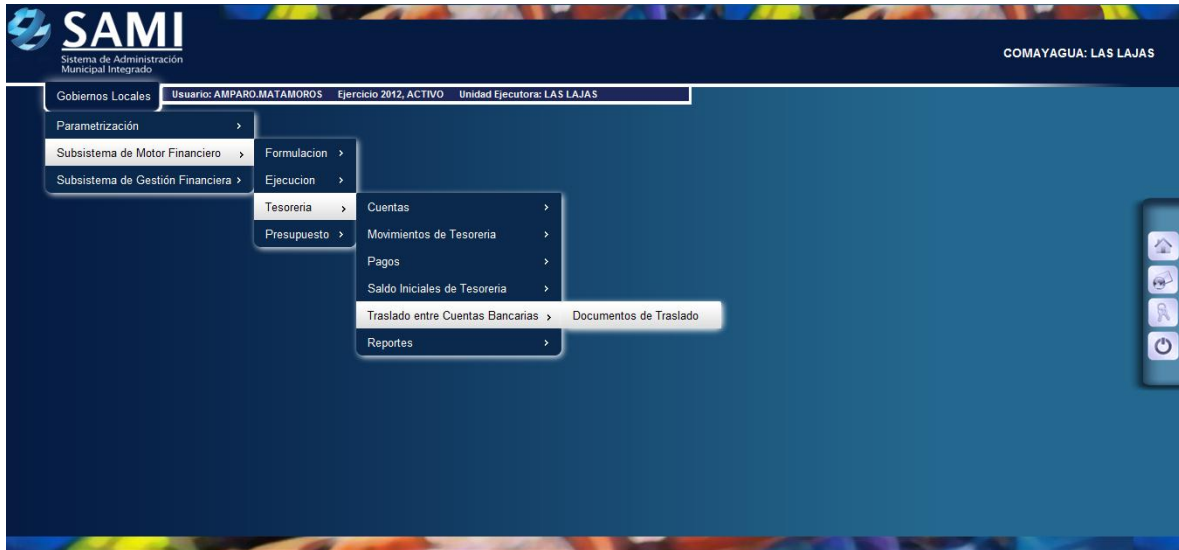
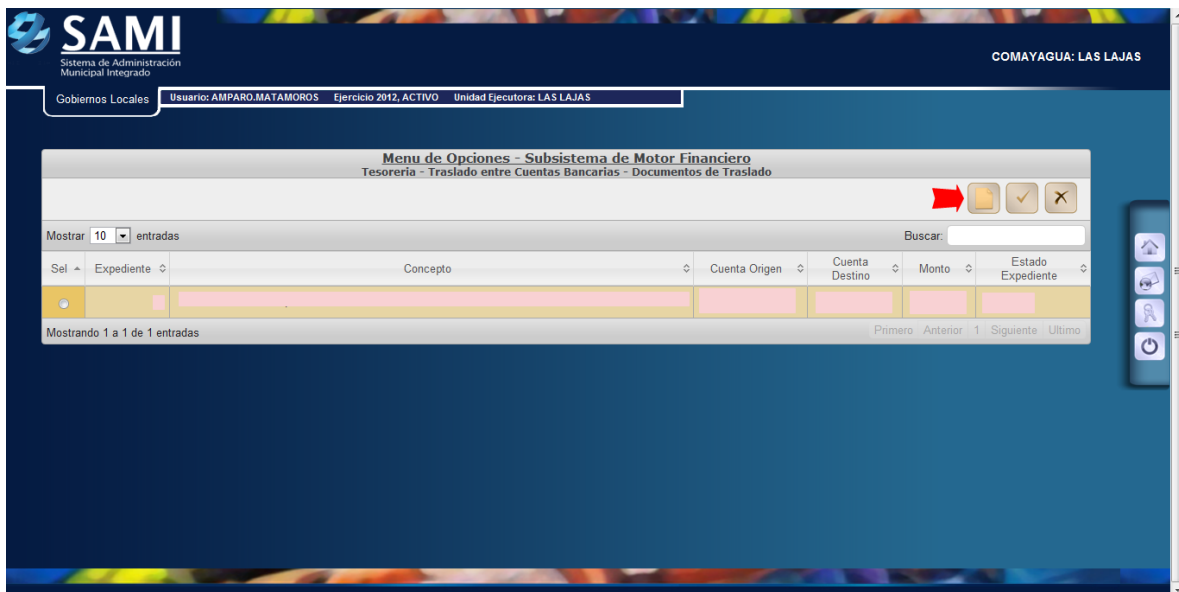

 <p>SAMI Sistema de Administración Municipal Integrado</p>	<i>ORGANIZACIÓN Y MÉTODOS</i>	Rev: A 31-01-12
	<i>Guía para efectuar Traslado de Fondos entre Cuentas Bancarias CASO 2: LA CUENTA ORIGEN ES LA CUENTA DE TRANSFERENCIA DEL GOBIERNO CENTRAL</i>	

1. INICIO DEL PROCESO, *Traslado de Fondos entre Cuentas Bancarias CASO 2: LA CUENTA ORIGEN ES LA CUENTA DE TRANSFERENCIA DEL GOBIERNO CENTRAL*. Seguir la siguiente ruta:

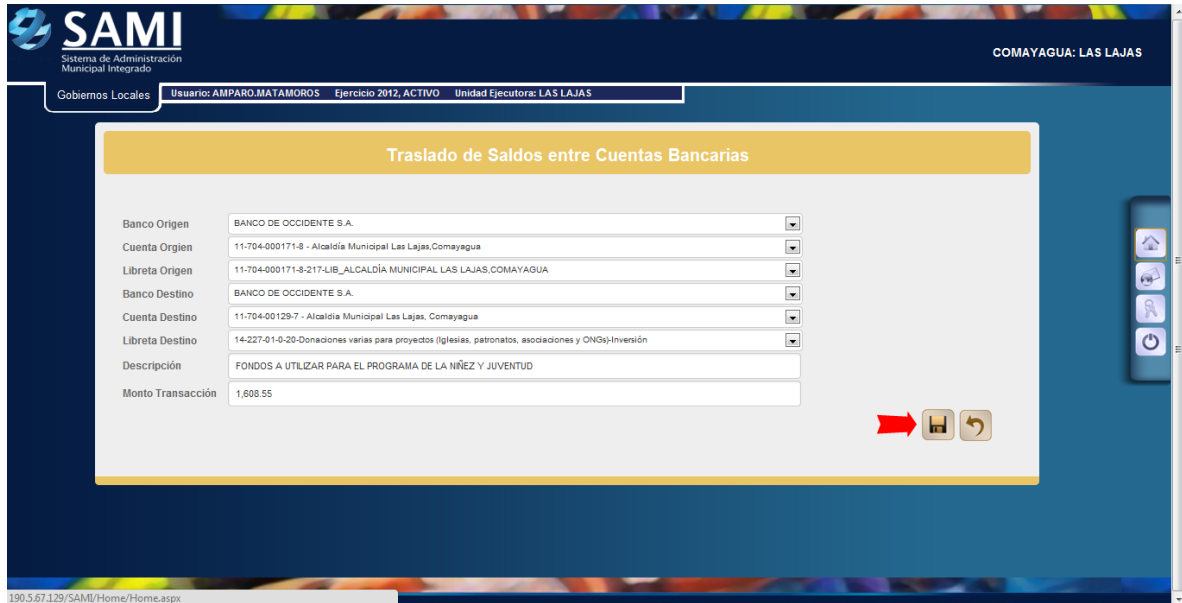


2. Se direcciona al cuadro Traslado entre Cuentas Bancarias, se da click a CREAR



 <p>SAMI Sistema de Administración Municipal Integrado</p>	<p><i>ORGANIZACIÓN Y MÉTODOS</i></p>	<p>Rev: A 31-01-12</p>
	<p><i>Guía para efectuar Traslado de Fondos entre Cuentas Bancarias</i> CASO 2: LA CUENTA ORIGEN ES LA CUENTA DE TRANSFERENCIA DEL GOBIERNO CENTRAL</p>	

3. Se ingresan los datos en la Tabla de Traslado de Saldos entre cuentas bancarias, seguidamente click a GUARDAR






SAMI Sistema de Administración Municipal Integrado
COMAYAGUA: LAS LAJAS

Gobiernos Locales | Usuario: AMPARO.MATAMOROS | Ejercicio 2012, ACTIVO | Unidad Ejecutora: LAS LAJAS

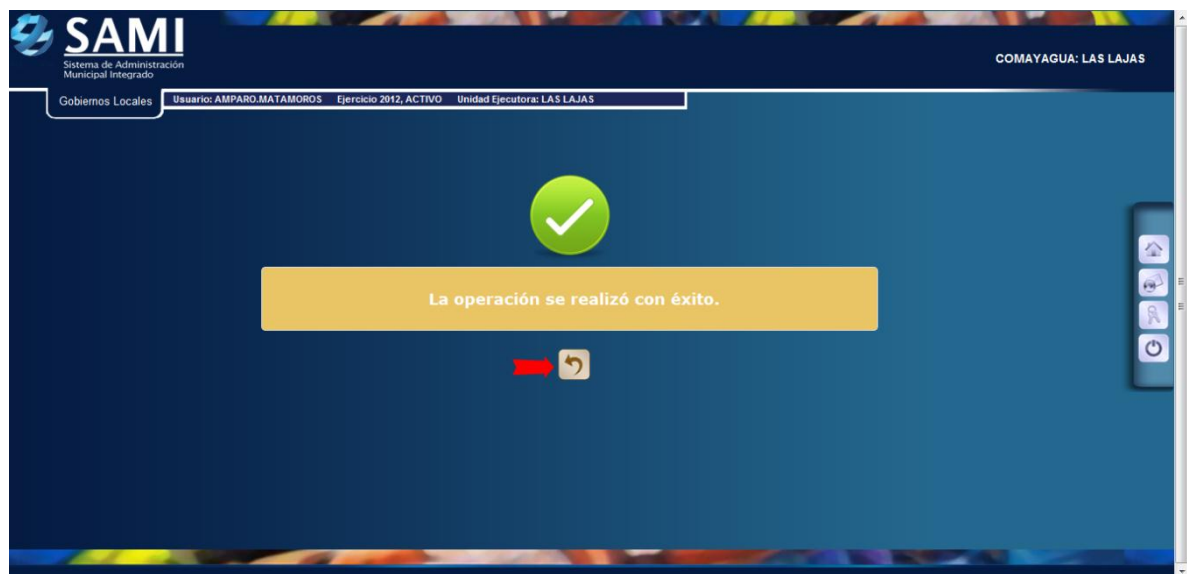
Traslado de Saldos entre Cuentas Bancarias


Banco Origen	BANCO DE OCCIDENTE S.A.
Cuenta Origen	11-704-000171-8 - Alcaldía Municipal Las Lajas, Comayagua
Libreta Origen	11-704-000171-8-217-LIB_ALCALDÍA MUNICIPAL LAS LAJAS.COMAYAGUA
Banco Destino	BANCO DE OCCIDENTE S.A.
Cuenta Destino	11-704-00129-7 - Alcaldía Municipal Las Lajas, Comayagua
Libreta Destino	14-227-01-0-20-Donaciones varias para proyectos (Iglesias, patronatos, asociaciones y ONGs) Inversión
Descripción	FONDOS A UTILIZAR PARA EL PROGRAMA DE LA NIÑEZ Y JUVENTUD
Monto Transacción	1,808.55

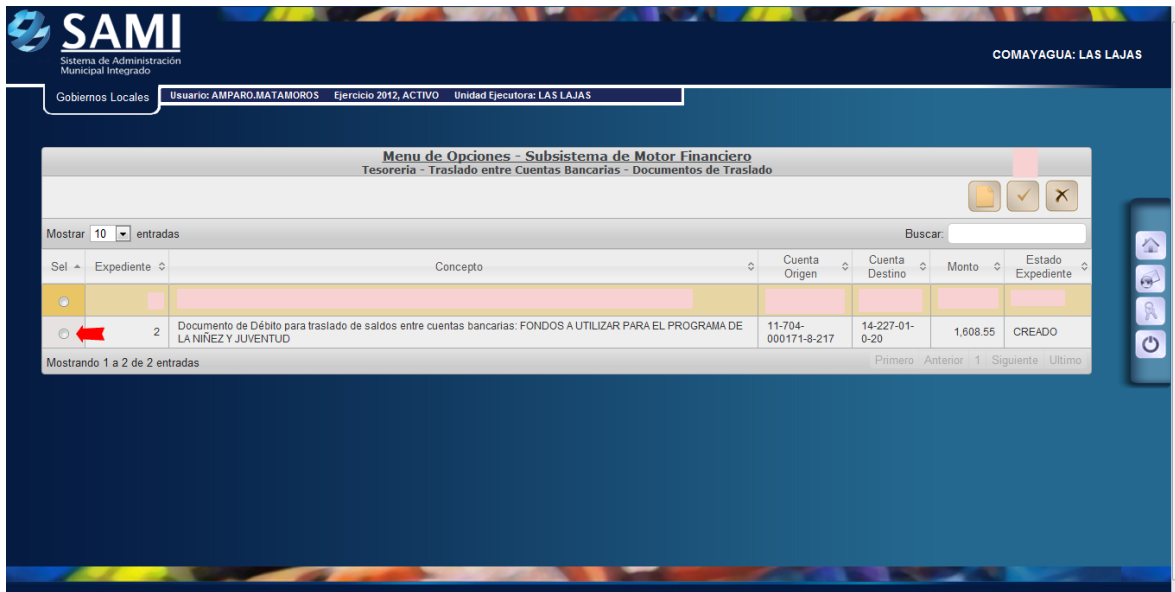
190.5.67.129/SAMI/Home/Home.aspx

4. Aparece el Aviso de la operación exitosa.

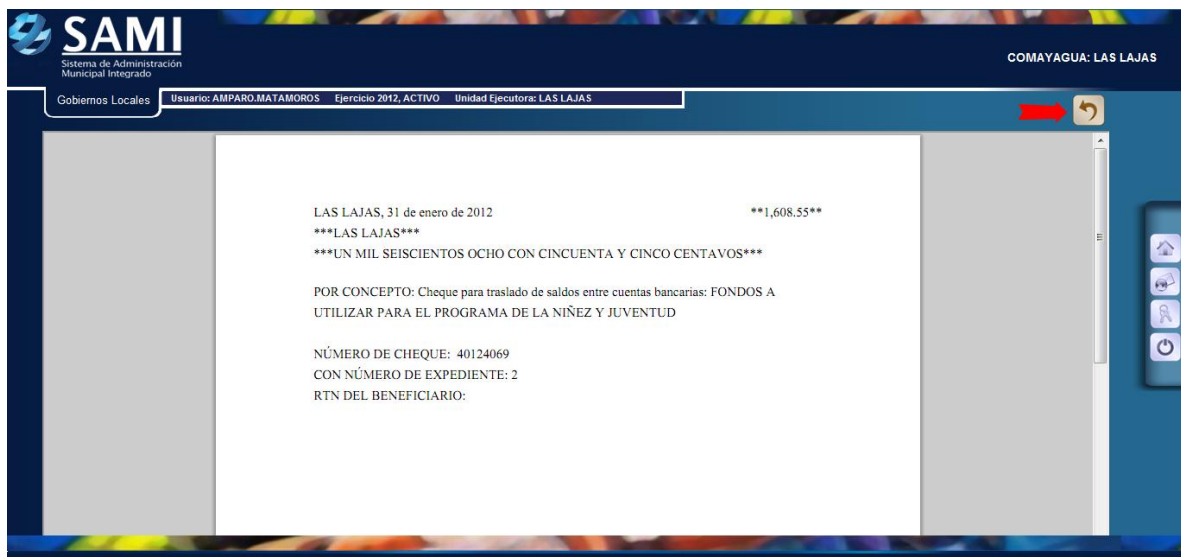



 <p>SAMI Sistema de Administración Municipal Integrado</p>	<i>ORGANIZACIÓN Y MÉTODOS</i>	Rev: A 31-01-12
	<i>Guía para efectuar Traslado de Fondos entre Cuentas Bancarias CASO 2: LA CUENTA ORIGEN ES LA CUENTA DE TRANSFERENCIA DEL GOBIERNO CENTRAL</i>	

5. En el Cuadro de Traslado entre Cuentas Bancarias, se selecciona el registro y se da click al comando APROBAR(NOTA: se asume que ya fueron creados los talonarios de cheques)

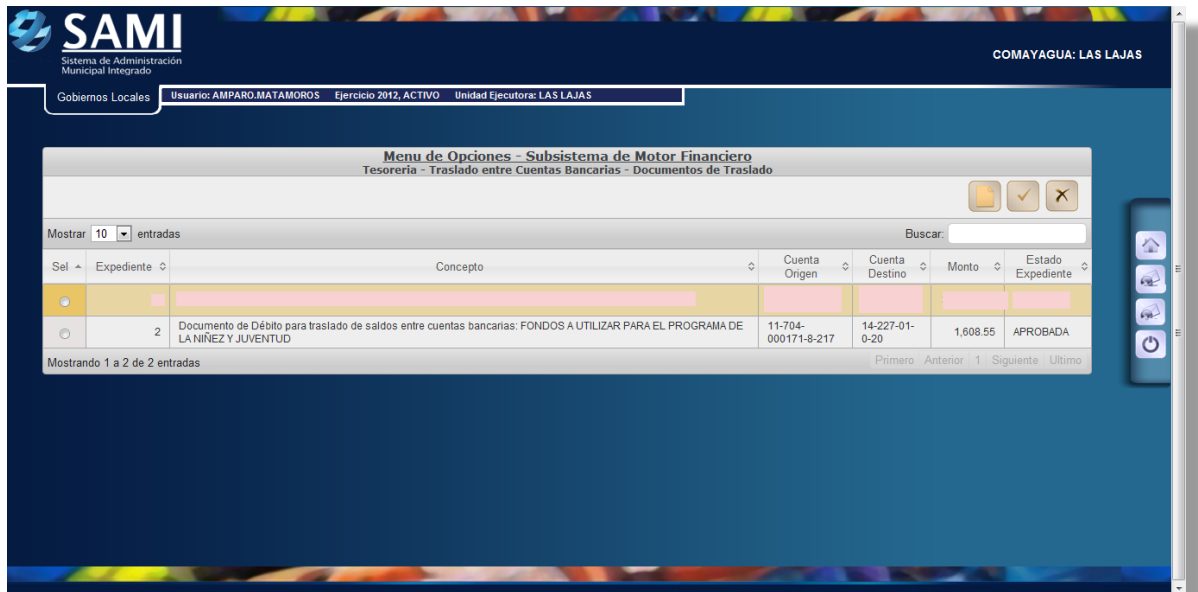


6. Aparece la proforma del cheque de la cuenta origen para depositarse en la cuenta destino. Se revisa la información y se da click al comando SALIR.



 <p>SAMI Sistema de Administración Municipal Integrado</p>	<i>ORGANIZACIÓN Y MÉTODOS</i>	Rev: A 31-01-12
	<i>Guía para efectuar Traslado de Fondos entre Cuentas Bancarias CASO 2: LA CUENTA ORIGEN ES LA CUENTA DE TRANSFERENCIA DEL GOBIERNO CENTRAL</i>	

7. Aparece de nuevo el cuadro de Traslado entre cuentas Bancarias, con el traslado operado ya en estado APROBADA. FIN DEL PROCESO



The screenshot shows the SAMI web application interface. At the top left is the SAMI logo and 'Sistema de Administración Municipal Integrado'. The top right shows 'COMAYAGUA: LAS LAJAS'. Below the header, there is a navigation bar with 'Gobiernos Locales', 'Usuario: AMPARO.MATAMOROS', 'Ejercicio 2012, ACTIVO', and 'Unidad Ejecutora: LAS LAJAS'. The main content area is titled 'Menu de Opciones - Subsistema de Motor Financiero' and 'Tesorería - Traslado entre Cuentas Bancarias - Documentos de Traslado'. It features a search bar and a table of records.

Mostrar	10	entradas	Buscar:			
Sel	Expediente	Concepto	Cuenta Origen	Cuenta Destino	Monto	Estado Expediente
	2	Documento de Débito para traslado de saldos entre cuentas bancarias: FONDOS A UTILIZAR PARA EL PROGRAMA DE LA NIÑEZ Y JUVENTUD	11-704-000171-8-217	14-227-01-0-20	1,608.55	APROBADA

Mostrando 1 a 2 de 2 entradas

Primero Anterior 1 Siguiente Ultimo