

SEGUNDO  
TRIMESTRE  
2008



REPÚBLICA DE HONDURAS  
SECRETARÍA DE FINANZAS  
INFORME DE DEUDA PÚBLICA



SOSTENIBILIDAD DE LA DEUDA

Fuente: Imágenes Google

PERÍODO  
ENERO - JUNIO - 2008

**Dirección General de Crédito Público**  
**Departamento de Gestión de Deuda y Riesgo**

# INDICE

<i>INTRODUCCIÓN</i>	3
<i>POLÍTICA DE ENDEUDAMIENTO PÚBLICO (PEP)</i>	4
<i>DEUDA PÚBLICA TOTAL</i>	4
<i>DEUDA PÚBLICA EXTERNA</i>	5
COMPOSICIÓN DEL SALDO DE LA DEUDA EXTERNA	6
Composición del saldo por Tasas de Interés y Plazos.	8
<i>EL SERVICIO DE DEUDA PÚBLICA EXTERNA</i>	9
<i>DESEMBOLSOS</i>	10
<i>ALIVIOS DE DEUDA</i>	11
SEGUNDO PROGRAMA DE CONVERSIÓN DE DEUDA HONDURAS-ESPAÑA	11
CONDONACION DE LA REPUBLICA DE VENEZUELA	12
<i>DEUDA PÚBLICA INTERNA</i>	12
Saldo de Deuda Interna	12
Emisiones y Colocaciones	13
El Servicio de la Deuda Interna	14
<i>PRINCIPALES POLITICAS PARA LA OBTENCION DE NUEVO FINANCIAMIENTO</i>	15
FINANCIAMIENTO CONTRATADO	16
PRÉSTAMOS EN NEGOCIACIÓN	17
FINANCIAMIENTOS EN NEGOCIACIÓN POR SECTOR ECONÓMICO	18
<i>GESTIÓN EN EL CONGRESO NACIONAL</i>	19
<i>SIGLAS UTILIZADAS</i>	20
<i>ANEXOS</i>	21

## INTRODUCCIÓN

El funcionamiento de una economía depende en gran medida del buen manejo de las diversas variables Macroeconómicas, Honduras a lo largo de los últimos años ha venido realizando una administración eficiente de la Deuda Pública (Externa e Interna) a través de la Secretaría de Finanzas, por medio del Sub-Sistema de Crédito Público.

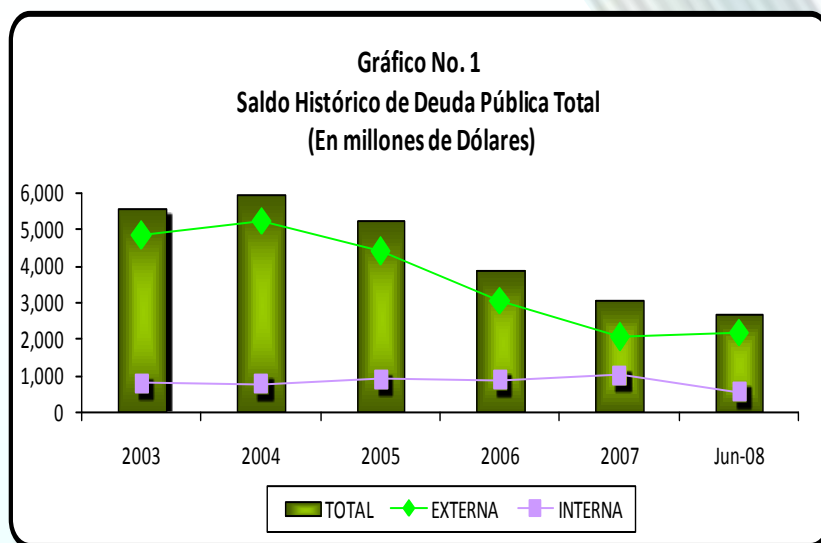
En la última década la deuda de la República de Honduras ha estado en constante cambio, sin embargo el saldo en los últimos años ha presentado una disminución importante por la gestión de esta administración, aunado a que formamos parte de los beneficios originados de la Iniciativa de Países Pobres Altamente Endeudados (HIPC por sus siglas en inglés) y la negociación exitosa de la deuda Bilateral en el marco del Club de París, así como la condonación de deuda bajo la Iniciativa de Alivio de Deuda Multilateral. (MDRI por sus siglas en inglés).

La política de endeudamiento es regida por la Ley Orgánica del Presupuesto (Decreto Ley 83-2004), así como por su reglamento y las normas técnicas del Subsistema de Crédito Público; adicionalmente, se cuenta con un Documento de Política de Endeudamiento Público (PEP) para el período 2008-2011, preparado por la Comisión de Crédito Público a través del Grupo Técnico de apoyo constituido por personal de la Secretaría de Finanzas (SEFIN) y del Banco Central de Honduras (BCH) y Coordinado por la Dirección General de Crédito Público, el cual tendrá una revisión anual con una perspectiva Plurianual de cuatro años.

## POLÍTICA DE ENDEUDAMIENTO PÚBLICO (PEP)

Como se menciona en el párrafo anterior Honduras ya cuenta con el primer documento de Política de Endeudamiento Público (PEP2008-2011), la cual establece los montos máximos de endeudamiento público y las condiciones en las cuales deben contratarse nuevos préstamos, para hacer frente a las necesidades de inversión de interés nacional y/o presupuestarias; asegurando que el endeudamiento se mantenga dentro de niveles de concesionalidad, riesgo y de capacidad de endeudamiento (nivel de endeudamiento y capacidad de pago) que permita su sostenibilidad en el corto, mediano y largo plazo.

## DEUDA PÚBLICA TOTAL



La Deuda Pública de Honduras durante los últimos cinco años (2003-2007), ha estado compuesta en su mayoría por deuda externa (incluye el BCH), representando un promedio de 82% y por deuda interna un 18%. Como se observa en el

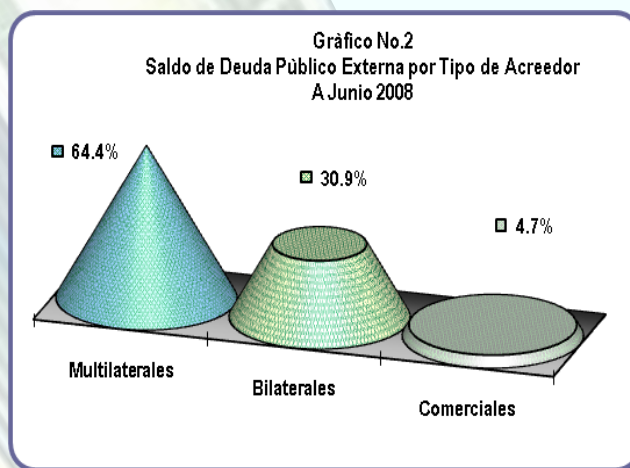
gráfico No. 1, el saldo de la deuda pública ha sufrido una disminución considerable a través de los años; un aporte considerable a este proceso se ha debido a los alivios recibidos bajo las Iniciativas HIPC, MDRI y a las políticas de financiamiento interno que se han venido aplicando.

Al 30 de junio de 2008 el saldo de la deuda pública total ascienda a US\$2,641.1 millones, constituida en su mayor parte por deuda externa con un monto de US\$2,155.8 millones (80%), y la deuda pública interna con un monto de US\$485.3 millones (20%).

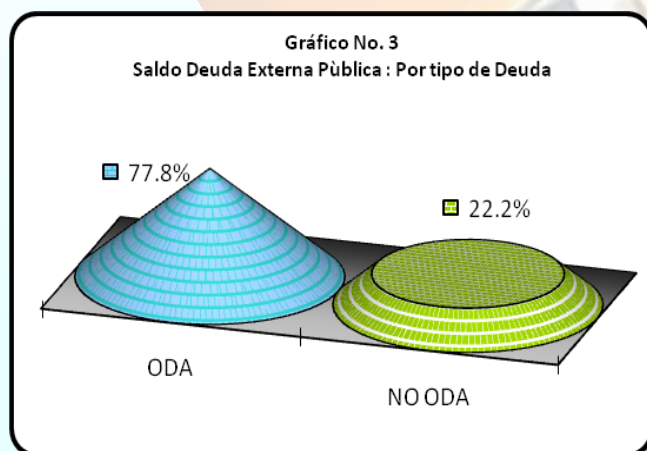
## DEUDA PÚBLICA EXTERNA

### El Saldo de la Deuda Pública Externa

(Incluye BCH) durante el segundo trimestre del año 2008 ascendió a US\$2,155.8 millones, de los cuales los acreedores Multilaterales representan el 64.4% (US\$1,388.3 millones), los acreedores Bilaterales el 30.9% (US\$666.4 millones) y los acreedores

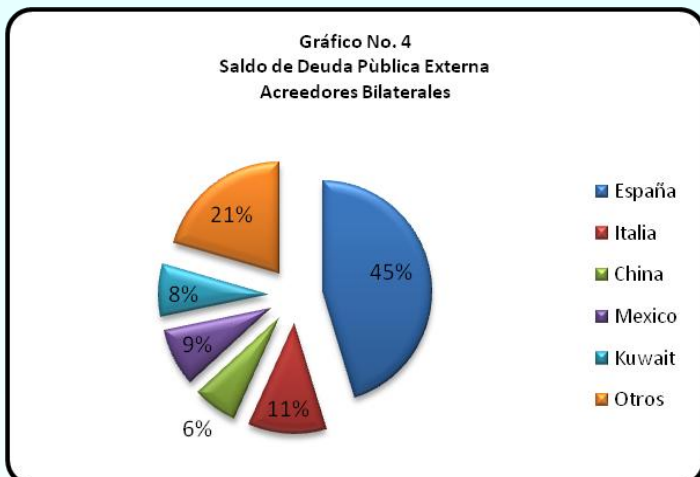


Comerciales un 4.7% (US\$101.1 millones), ver gráfico No. 2; cabe resaltar, que el 98.3% del saldo que se mantiene con los acreedores comerciales, es en términos concesionales.

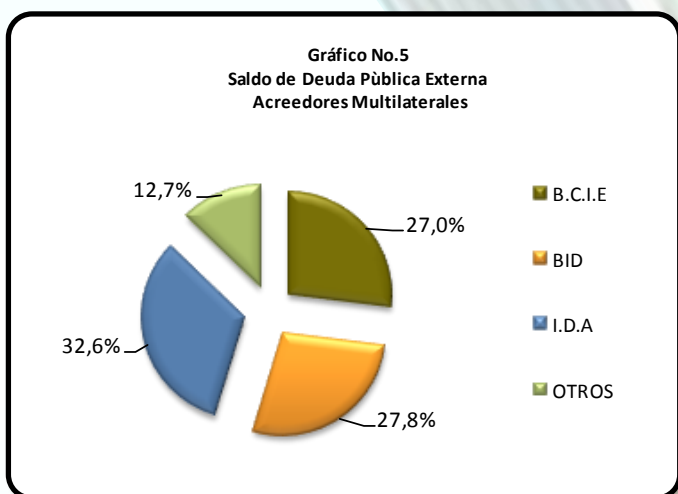


En lo que respecta a las condiciones financieras del endeudamiento público externo, el 77.8% (US\$1,676.9 millones) del saldo está constituido por deuda en términos **CONCESIONALES**, mientras que el 22.2% (US\$478.8 millones)

corresponden a créditos **NO CONCESIONALES** (Ver Grafico No. 3).



La participación del saldo de la deuda pública externa por acreedor Bilateral se muestra en el siguiente gráfico, destacándose España con un 45%, Italia 11%, China 6%, México 9%, Kuwait 8% y otros 21%.



La participación de los acreedores Multilaterales se refleja en el gráfico No. 5, destacándose IDA con 32.6%, el BCIE con 27%, BID con 27.8% y otros con 12.7%, ver también el Anexo 1.

### COMPOSICIÓN DEL SALDO DE LA DEUDA EXTERNA

El saldo de la deuda externa por moneda durante el período 2003-2007, muestra una disminución entre cada una de las principales monedas de la cartera de deuda externa (USD, DEG, EURO, YEN), originado por los alivios recibidos bajo las iniciativas HIPC y MDRI; entre los más notables se puede mencionar:

- El Alivio de deuda otorgado por Japón, bajo la Iniciativa HIPC, en el período comprendido 2004-2005, produjo que el saldo de deuda denominada en yenes pasara de un equivalente en dólares de US\$559 millones a solamente US\$132 millones.

- El Alivio de deuda otorgado por el Banco Mundial (IDA) y el FMI bajo las Iniciativas HIPC e MDRI en el período 2005-2006, causó una disminución en el saldo denominado en Derechos Especiales de Giro (DEG), pasando de US\$1,547 millones a US\$453 millones.
- El Saldo de la deuda externa en dólares para el año 2007 disminuyó de US\$ 1,847 millones a US\$ 1,110 millones, principalmente por el alivio otorgado por el BID bajo la Iniciativa MDRI (ver cuadro No. 1)

Cuadro No.1

Saldo de Deuda Externa por Moneda 2003 - 2007  
En Millones de US\$

Años	USD	DEG	EURO	YEN	Otras	TOTAL
2003	2025.8	1337.4	549.6	537.5	355.1	4805.5
2004	2126.3	1539.7	627.9	559.5	360.5	5213.8
2005	1940.7	1546.8	434.7	132.2	314.5	4369.0
2006	1847.5	453.3	334.2	86.1	301.3	3022.4
2007	1109.5	531.5	224.2	8.1	152.0	2025.3
2008	1127.3	584.8	284.0	8.0	151.7	2155.8

Fuente: SIGADE

La composición del saldo por moneda al segundo trimestre del año 2008, está constituido en un 52% (US\$1,127.3 millones) en Dólares estadounidenses, un 27% (US\$584.87 millones) está denominado en DEG, un 13% (US\$284.02 millones) está en Euros, un 0.4% en yenes y un 7% (US\$151.7 millones) esta constituido en otras monedas,

**Composición del saldo por Tasas de Interés y Plazos.**

Cuadro No. 2			
SalDOS de Deuda Pública Externa a Junio 2008 (en millones de dólares estadounidenses)			
Estructura Tasa de Interés			
Tasa Fija	Menor a 2% 67,5%	Entre 2% y 7.5% 18,9%	Mayor a 7.5% 13,6%
Tasa Variable	Menor a 2% 31,0%	Entre 2% y 7.5% 63,5%	Mayor a 7.5% 5,5%
Estructura de Período de Vencimiento			
Período de Madurez	< 15 años 4,2%	15 ≤ años < 30 años 56,0%	años ≥ 30 años 39,9%

**Tasa de Interés**

La cartera de deuda externa pública por tipo de tasas de interés está compuesta en un 88.0% a tasas fijas y en un 12% a tasas variables.

Como se observa en el cuadro No 2, en relación a la tasa fija, el 67.5% de los saldos están en tasas menores a 2%, (US\$1,279.7 millones), el 18.9% se adeuda a tasas entre 2% y 7.5% (US\$358.8 millones), y el 13.6% a tasas mayor a 7.5% (US\$257.7, millones).

Mientras que lo adeudado a tasas de interés fluctuantes el 31.0% está a tasas menores al 2% (US\$80.4 millones), el 63.5% se encuentra a tasas entre 2% y 7.5% (US\$164.8 millones) y a tasas mayores al 7.5% se encuentra el 5.5% de lo adeudado (US\$14.4 millones).



### Período de Vencimiento

En lo que respecta al período de vencimiento de la deuda externa, un 56.0% (US\$1,206.06 millones) se encuentra entre 15 y 30 años, el 4.2% (US\$89.5 millones) está a vencimientos menores a 15 años y el restante 39.8% (US\$858.7 millones) se encuentra a vencimientos mayores a 30 años.

Durante el primer semestre de 2008 el saldo se incremento en 1.8% por revalorización cambiaria de otras monedas respecto al Dólar estadounidense.

## EL SERVICIO DE DEUDA PÚBLICA EXTERNA

El Servicio de la Deuda Pública Externa al segundo trimestre del 2008, ascendió a US\$75.5 millones, incluyendo operaciones por pagos efectivos y por alivio.

Del total anteriormente descrito US\$40.9 millones corresponden al pago de servicio de la deuda externa, de los cuales el 79.2% (US\$32.4 millones) corresponde a acreedores multilaterales y el 20.8% (US\$8.5 millones) a Bilaterales (*Ver Cuadro No. 2*).

Del total efectivamente pagado US\$21.2 millones corresponden a capital, US\$16.5 millones a intereses y US\$3.2 millones a comisiones.

Los restantes US\$34.6 millones corresponden a reducciones por alivio de deuda bajo el marco de las Iniciativas HIPC y MDRI, desglosados de la siguiente manera:

ORGANISMO	MONTO
<b>BILATERAL</b>	<b>8,5</b>
NORUEGA	0,5
CHINA	1,7
ESPAÑA	3,8
KUWAIT	1,1
VARIOS	1,4
<b>MULTILATERAL</b>	<b>32,4</b>
BID	14,8
BCIE	14,0
OPEC	1,0
IDA	1,6
VARIOS	1,0
<b>TOTAL</b>	<b>40,9</b>

US\$6.9 millones Alivio HIPC, US\$22.8 millones Alivio MDRI, US\$3.4 millones bajo el marco del programa de Conversión de Deuda Honduras-España (Club de París), y US\$1.5 millones Club de París.

Adicionalmente, se ha recibido transferencia del BCH correspondiente al alivio de deuda otorgado por el Fondo Monetario Internacional (FMI) por un monto de US\$4.7 millones equivalentes a Lps88.1 millones, monto acreditado en la cuenta del Fondo para la Reducción de la Pobreza.

## DESEMBOLSOS



El monto desembolsado al primer semestre del año 2008 ascendió a US\$127.9 millones de dólares, de los cuáles 57.9% (US\$74.1 millones) pertenecen a los acreedores Multilaterales, 37.5% (US\$47.9 millones) acreedores

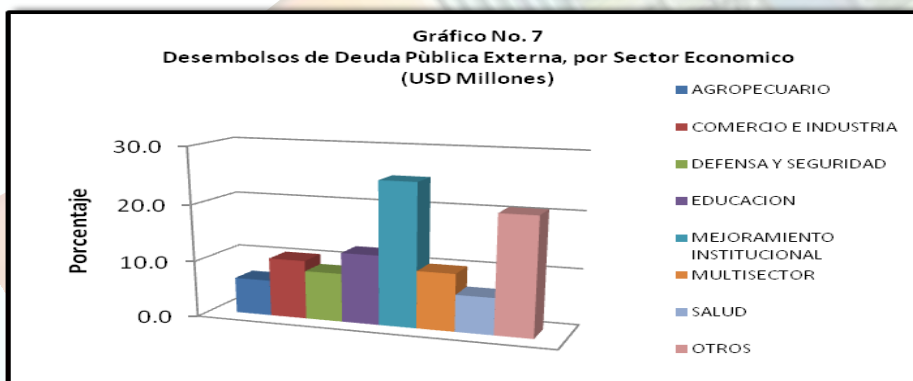
bilaterales y 4.6% (US\$5.9 millones) acreedores comerciales.

Como se podrá observar en el cuadro siguiente detallado por acreedor, al primer semestre de 2008 los Organismo financieros Multilaterales que mas desembolsaron fueron el BID con un US\$34.2 millones y seguidamente el banco mundial con un US\$33.9 millones; por los Organismo Bilaterales destacan los desembolsos efectuados por España (ICO) con un US\$30.7millones, que últimamente ha sido un gran cooperante de Honduras y la India con un US\$11.4millones.

**CUADRO No. 3  
DESEMBOLSOS RECIBIDOS POR ACREEDOR  
A JUNIO 2008  
(Millones de Dólares)**

<i>Multilaterales</i>		<i>Bilaterales</i>	
<i>Acreedor</i>	<i>Monto</i>	<i>Acreedor</i>	<i>Monto</i>
IDA	33.9	ESPAÑA	30.7
BID	34.2	INDIA	11.4
BCIE	3.4	BELGICA	5.9
FIDA	1.0	ALEMANIA	3.4
NDF	1.6	KOREA	1.7
		OTROS	0.7
<b>TOTAL</b>	<b>74.1</b>		<b>53.8</b>

Para el primer semestre del año 2008, los desembolsos de deuda externa fueron destinados en su mayoría a mejoramiento Institucional, representando un 25.1% (US\$32,1 millones), educación 12.3% (US\$15,7 millones), comercio e industria con 10.4% (US\$13,3 millones), entre otros.



## ALIVIOS DE DEUDA

### **SEGUNDO PROGRAMA DE CONVERSIÓN DE DEUDA HONDURAS-ESPAÑA**

El 13 de diciembre de 2007 el Gobierno del Reino de España otorgó condonación adicional de las deudas contraídas antes del 31 de diciembre de 2003, por un

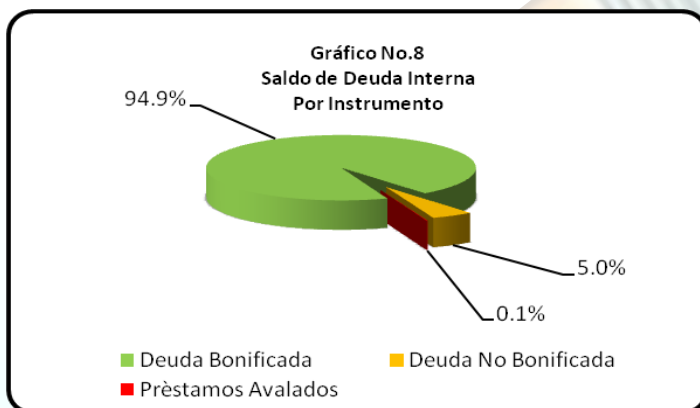
monto de US\$141.5 millones y €35.7 millones; de los cuales el monto destinado para gasto bajo la ERP asciende a US\$83.4 millones y US\$117.9 millones corresponden a alivio presupuestario.

### **CONDONACION DE LA REPUBLICA DE VENEZUELA**

Con fecha 11 de Abril de 2008 la República Bolivariana de Venezuela concedía condonación del 100% del saldo equivalente a US\$25.0 millones; deuda que se mantenía con el Banco Nacional de Desarrollo Económico y Social (BANDES antes llamado fondo de Inversiones de Venezuela <FIV>).

## **DEUDA PÚBLICA INTERNA**

### **Saldo de Deuda Interna**



El saldo de Deuda Interna al segundo trimestre año 2008 asciende a Lps9,690.2 millones (Excluye deuda con el BCH), de los cuales Lps9,194.1 millones corresponden a Deuda Bonificada (94.8%), Lps485.3

millones a Deuda No Bonificada (5.0%) y Lps11.2 millones corresponden a préstamos avalados por el Gobierno Central (0.1%). (Ver Grafico No. 8 y cuadro No. 4).

**CUADRO No. 4**  
**SALDO DE DEUDA INTERNA**  
**POR TENEDOR**  
**A JUNIO 2008**  
**(En Millones de Lempiras)**

<i>DESCRIPCION</i>	<i>9,194,1</i>
B. ESTAB. FINANCIERA I	35,2
ESTAB. FINANCIERA II	27,0
ESTAB. FINANCIERA III	321,0
B. ESTABILIZ. FINANC. IV	47,7
BONOS PRESUPUESTO 2001	244,0
BONOS PRESUP. 2002	52,6
BONOS PRESUPUESTO 2006	2.105,6
BONOS PRESUPUESTO 2007	2.052,3
BONOS PRESUPUESTO 2008	3.831,0
BONO EL ZARZAL	193,4
BONOS CONADI A'''	1,3
BONOS I.P.M	0,9
B. REACTIV. AGRICOLA	139,5
DEUDA AGRARIA	142,4
MELVA RUBY VASQUEZ	0,3
<b>DEUDA NO BONIFICADA</b>	<b>496,6</b>
DEUDA HISTORICA IHSS	74,9
FORTALECIMIENTO	410,4
ALCALDIA DE TEGUCIGALPA	5,0
MUNICIPALIDAD S.P.S	6,3
<b>TOTALES</b>	<b>9,690,6</b>

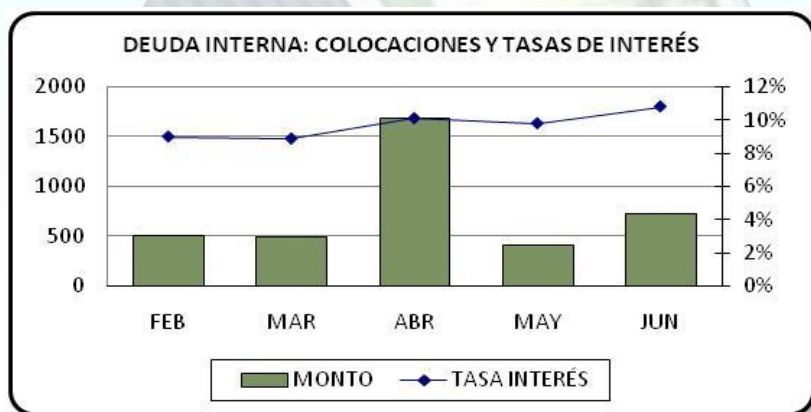
El Gobierno de Honduras ha emitido hasta la fecha un monto de Lps.11,215.5 millones en Bonos Fortalecimiento Patrimonial, por reconocimiento de las pérdidas cuasi fiscales del Banco Central de Honduras, originadas por el costo de la aplicación de la política monetaria, e incluye costos de emisión financiera y por diferencial cambiario.

#### **Emisiones y Colocaciones**

- Al 30 de junio del 2008 se han emitido Bonos de la "Deuda Agraria" por un monto de Lps1.1 millones, autorizados por Decreto No 170 "Ley de Reforma Agraria" de fecha 30 de diciembre de 1974, reglamentado mediante acuerdo No. 273 del 22 de Julio de 1975, adicionalmente a esta emisiones se colocaron.

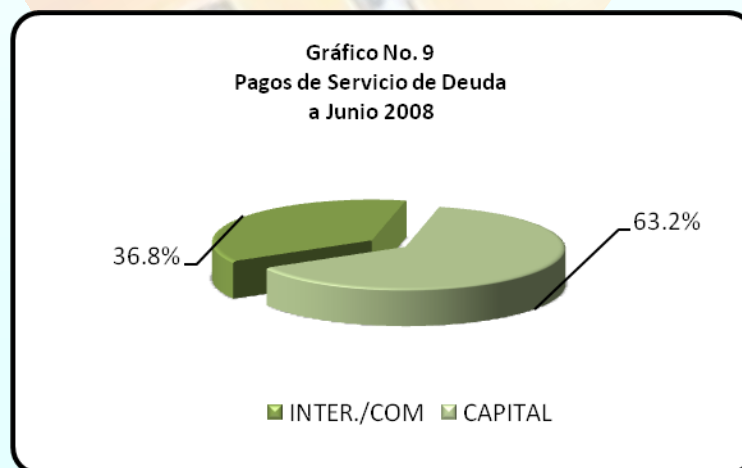
- Los Bonos del Gobierno de Honduras 2008, por un monto de Lps3,831.2 millones autorizados en el Presupuesto General de Ingresos y Egresos de la República, para el ejercicio fiscal del año 2008, que serán utilizados para capitalizar a la ENEE.

Para el primer semestre las colocaciones han tenido un rendimiento promedio del 10%, encontrándose dentro de los parámetros competitivos de mercado.



### El Servicio de la Deuda Interna

Al segundo trimestre del año 2008, el servicio de la deuda interna asciende a Lps468.5 millones, de los cuales Lps172.4 millones corresponde a pagos de capital (36.8%) y Lps296.1 millones a pago de intereses y comisiones (63.2%). (Ver Gráfico No. 9 y anexo No. 2).



## PRINCIPALES POLITICAS PARA LA OBTENCION DE NUEVO FINANCIAMIENTO

El límite de desembolsos externos totales para el año 2008 establecido por Secretaria de Finanzas de acuerdo a lo contenido en la Política de Endeudamiento Público es de US\$508.9 Millones, considerando el monto a ser desembolsado bajo el acuerdo de cooperación de PETROCARIBE.

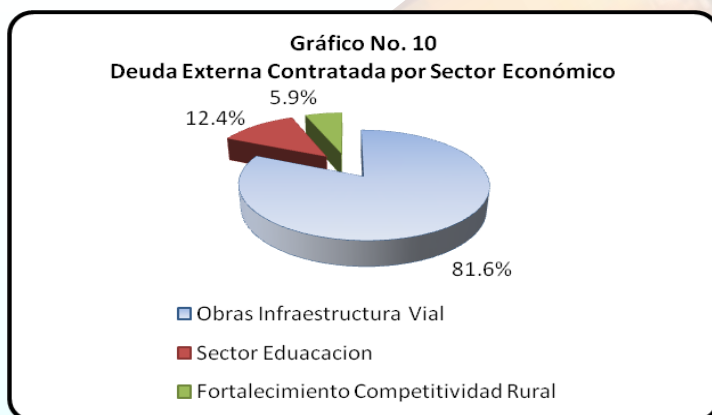
Las principales políticas establecidas para el nuevo endeudamiento son las siguientes:

- Coordinar Inter-institucionalmente por medio de la Comisión de Crédito Público el desarrollo del mercado de capitales interno, para disminuir la contratación de endeudamiento externo, con el propósito de modificar la estructura del financiamiento y evitar impactos cambiarios adversos.
- El nuevo endeudamiento público deberá estar orientado fundamentalmente al financiamiento de proyectos y programas sociales (salud, educación y seguridad social), infraestructura productiva y de generación de empleo e ingresos.
- La contratación de nuevo financiamiento que no sea posible en términos estrictamente concesionales, podrá realizarse en las formas siguientes:
  - a) Estructurado bajo un mismo acuerdo o convenio, utilizando recursos concesionales, comerciales y/o donaciones para financiar un mismo proyecto o programa; siempre y cuando la combinación implique un nivel de concesionalidad ponderada de 35%.

- b) En términos comerciales, siempre que no exceda de los techos anuales establecidos como política y que la cartera total de deuda externa mantenga una concesionalidad ponderada mínima de 35%.
- Que la Contraparte Nacional para el financiamiento externo reembolsable no supere el 10% sobre el monto a ser contratado.

## ***FINANCIAMIENTO CONTRATADO***

En el primer semestre del 2008 se han suscrito una total de 7 Contratos de Préstamo en términos concesionales, el total del financiamiento contratado asciende a la suma de US\$120.5 Millones, fondos que se destinarán en un 81.6% a obras de infraestructura vial, como ser señalización de las principales vías del país, la rehabilitación de la sección II de la carretera Tegucigalpa - Catacamas, Carretera Progreso Tela y Carretera CA-5 Norte.



El 12.% de lo contratado está destinado al sector educación para el Proyecto de Mejoramiento de la Calidad de la Educación y Fortalecimiento Institucional y el restante 5.9% está orientado para la ejecución

del Proyecto Mejoramiento de la Competitividad Rural en Yoro.

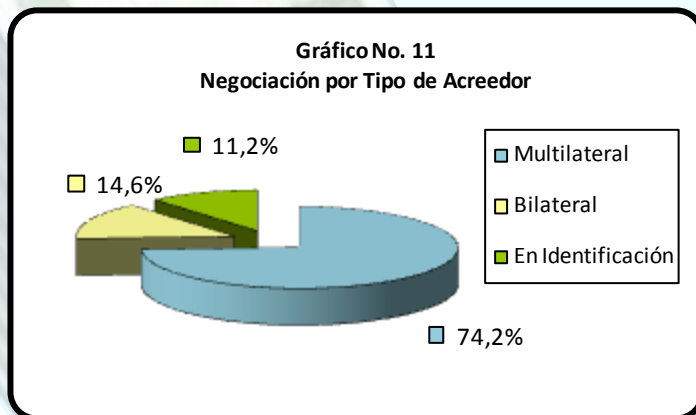
De igual forma, en este período se logró avanzar de manera significativa en la gestión de recursos, para la puesta en marcha de distintos Programas y Proyectos



en los sectores de infraestructura, educación, agricultura y energía con distintos financistas como el BID, BM, BCIE, España y Taiwán.

## ***PRÉSTAMOS EN NEGOCIACIÓN***

Al 30 de Junio de 2008 existen en proceso de negociación un total de 42 Programas y Proyectos ha un costo total estimado de US\$1,246.5 Millones, de este total se gestiona un monto de US\$924.4



(74.2%) con Organismos Multilaterales, US\$183.6 (14.6%) con fuente Bilateral y US\$139.5 (11.2%) se encuentra en proceso de identificación de fuentes de financiamiento.

A continuación se detalla el nombre del financista, número de proyectos o programas a financiar y el monto a contratar:

Cuadro No. 5 Montos Negociados por Acreedor

Organismo	No. Proyecto	Monto US\$ MilloneS	%
<b>Multilaterales</b>	<b>30</b>	<b>924.4</b>	<b>100</b>
BCIE	11	411.2	44.5
BID	9	274.3	29.7
BM	7	191.6	20.7
OFID	2	45.0	4.9
FIDA	1	2.3	0.2
<b>Bilaterales</b>	<b>10</b>	<b>183.6</b>	<b>100</b>
España (ICO)	5	105.7	57.6
Taiwán	1	5.0	2.7
Italia	1	32	17.4
Alemania	1	6.1	3.3
Corea	2	34.8	19.0

Adicionalmente, la Dirección de Crédito Público se encuentra en proceso de negociación para obtener la consecución de los recursos amparados bajo el Acuerdo de Cooperación PETROCARIBE, cuyas condiciones financieras son a 25 años plazo incluyendo 2 años de gracia, con una tasa de interés anual de 1%, pagadera anualmente.

## *FINANCIAMIENTOS EN NEGOCIACIÓN POR SECTOR ECONÓMICO*

En el siguiente cuadro se refleja el destino por sector económico de los recursos que se encuentra en proceso de negociación:

CUADRO No. 8

Sector	Proyectos	Monto Millones	Porcentaje
Infraestructura	17	627.72	50.36%
Salud	6	153.57	12.32%
Educación	2	64.73	5.19%
Sectorial	3	59.64	4.79%
Agropecuario	5	72.77	5.84%
Financiero	2	30.00	2.41%
Energía	2	78.60	6.31%
Turismo	2	28.22	2.26%
Otros Sociales*	3	131.11	10.52%
<b>Total</b>	<b>42</b>	<b>1,246.37</b>	<b>100.00%</b>

\*Otros Sociales, incluyen Proyectos destinados a mitigación de desastres y Programas de Administración de tierras

Como se puede observar el mayor énfasis de los nuevos financiamientos externos en negociación al 30 de junio de 2008, están orientados a 17 programas de Infraestructura que representa el 50.4% de los recursos en negociación, seguidamente 6 proyectos de salud que constituye el 12.3% de los recursos a contratar y los restantes 19 proyectos están distribuidos en los sectores agropecuarios, educación, financiero, energía, turismo y sociales que representan el 37.3%.

Es importante destacar, que BCIE y BID, son los organismos que tienen mayor número de proyectos a financiar de infraestructura. Adicionalmente, los organismos que más proyectos estarían financiando son BCIE con 11 proyectos, BID con 9 y Banco Mundial con 7 proyectos.

## GESTIÓN EN EL CONGRESO NACIONAL

Los contratos de préstamo que se encuentran en proceso de aprobación y ratificación por parte del Soberano Congreso Nacional, se detallan en el cuadro siguiente:

CUADRO No. 9

PENDIENTE DE APROBACION EN EL CONGRESO NACIONAL							
CP-DGN	Organismo	No. Préstamo	Proyecto	Monto Financiamiento	Contraparte Nacional	STATUS	No. de Oficio
458/08	BM	S/N	Reconstrucción y Mejoramiento de Carreteras II (PPF) Unidad ejecutora (SOPTRAVI)	US\$ 1,100,000.00	-	PENDIENTE DE APROBACION COMISIÓN DE FINANZAS	A.L.-EM-16-08 18/06/08
350/08	BM	P4410	Competitividad Rural (COMRURAL) Unidad ejecutora (SAG)	US\$..30,000,000.00	US\$ 1,200,000.00	PENDIENTE DE APROBACION COMISIÓN DE FINANZAS	A.L.-EM-14-08 23/06/08
486/08	BCIE	1914	Rehabilitación Carretera Tegucigalpa - Danlí Unidad Ejecutora (PRONADERS)	US\$22,345,000.00	-	PENDIENTE DE APROBACION EN AGENDA	A.L.-EM-17-08 09/07/08
512/08	ICO	S/N	Suministro Llave en Mano Plantas Potabilizadoras Lote I y II Unidad Ejecutora (SANAA)	EUR.4,004,000.00	-	PENDIENTE DE APROBACION EN AGENDA	A.L.-EM-19-08 18/07/08
PENDIENTE DE RATIFICACION EN EL CONGRESO NACIONAL							
CP-DGN	Organismo	No. Préstamo	Proyecto	Monto Financiamiento	Contraparte Nacional	STATUS	No. de Oficio
405/08	NDF	NDF-440	Enmienda N° 1 Programa de Apoyo a La Electrificación Rural y el Sector Energía Unidad ejecutora (ENEE)	EUR. 600,000.00	-	PENDIENTE DE RATIFICACION COMISIÓN AGRICULTURA II	A.L.-EM-15-08 18/06/08
498/08	BM	4381-HO	Calidad de la Educación, Gobernabilidad y Fortalecimiento Institucional Unidad Ejecutora (EDUCACIÓN)	(DEG.9,800,000.00) Equivalentes US\$ 15,370,000.00	US\$ 840,000.00	PENDIENTE DE RATIFICACION COMISIÓN DE FINANZAS	A.L.-EM-18-08 18/07/08
537/08	BID	1907/BIL-HO	Programa Multifase de Rehabilitación de Tramos del Corredor Turístico del PPP- Fase I" (CA-13) Unidad Ejecutora (SOPTRAVI)	US\$ 40,000,000.00	US\$ 4,000,000.00	PENDIENTE DE RATIFICACION COMISIÓN DE FINANZAS	AL-EM-20-08 25/07/08

## SIGLAS UTILIZADAS



<i>BCIE:</i>	<i>Banco Centroamericano de Integración Económica</i>
<i>BID:</i>	<i>Banco Interamericano de Desarrollo</i>
<i>BIRF:</i>	<i>Banco Internacional de Reconstrucción y Fomento</i>
<i>BM:</i>	<i>Banco Mundial</i>
<i>CIRR:</i>	<i>Tasa de Interés Comercial de Referencia</i>
<i>DGIP:</i>	<i>Dirección General de Inversión Pública</i>
<i>ERP:</i>	<i>Estrategia de Reducción de la Pobreza</i>
<i>FIDA:</i>	<i>Fondo Internacional de Desarrollo Agrícola</i>
<i>FMI:</i>	<i>Fondo Monetario Internacional</i>
<i>FOE:</i>	<i>Facilidad de las Operaciones Especiales</i>
<i>HIPC:</i>	<i>Países Pobres Altamente Adeudados</i>
<i>IDA:</i>	<i>Asociación Internacional de Desarrollo</i>
<i>OCDE:</i>	<i>Organización para la Cooperación y el Desarrollo Económico</i>
<i>PNUD:</i>	<i>Programa de las Naciones Unidas para el Desarrollo</i>
<i>UNFPA:</i>	<i>Fondo de Población de las Naciones Unidas</i>
<i>MDRI:</i>	<i>Iniciativa de Alivio de Deuda Multilateral</i>

## ANEXOS

**ANEXO No. 1**  
**SALDO DE DEUDA EXTERNA**  
**JUNIO 2008**  
**(En Millones de Dólares)**

Detalle	Saldo
<b>Bilaterales</b>	
ESPAÑA	301.70
ITALIA	76.60
MEXICO	56.80
KUWAIT	51.00
REPUBLICA DE CHINA	43.40
BELGICA	23.50
GUATEMALA	23.10
COLOMBIA	15.80
ALEMANIA	15.50
FRANCIA	13.10
INDIA	11.40
ESTADOS UNIDOS	10.40
COREA	9.60
NORUEGA	5.50
COSTA RICA	5.40
SUIZA	2.22
ARGENTINA	1.50
<b>Multilaterales</b>	
IDA	452.50
BID	385.40
BCIE	374.30
FIDA	84.00
FMI	33.20
FONDO NORDICO	29.60
OPEC	28.70
C.F.C	0.60
<b>Comerciales</b>	
MEGA BANK	70.00
LAND BANK OF TAIWAN /1	30.00
AMERICAN EXPRESS INT	1.00
DEUTSCH SUDAMERIK. BANK	0.10
<b>Gran Total</b>	
<b>2,155.92</b>	

1/ Son clasificados como acreedores

Fuente: SIGADE

**ANEXO No. 2**  
**SERVICIO DE DEUDA INTERNA**  
**A JUNIO 2008**  
**(En Millones de Lempiras)**

Descripción	Monto
Bonos Reactivación del Sector Agrícola	33,8
Bonos Estabilización Financiera I	19,1
Bonos Estabilización Financiera II	10,6
Bonos Estabilización Financiera III	14,5
Bonos Estabilización Financiera IV	16,1
Bonos MELVA RUBI	0,1
Bonos IPM	0,9
Bonos Deuda Agraria	2,2
Bonos Presupuesto 2001	61,0
Bonos Presupuesto 2002	3,6
Bonos Presupuesto 2006	97,4
Bonos Presupuesto 2007	92,0
Bonos Presupuesto 2008	7,0
Ley Fortalecimiento Financiero 2007	50,0
Bonos Zarzal	9,8
Bonos Fortalecimiento Financiero A y B	48,0
Préstamo Municipalidad de Tegucigalpa	1,1
Préstamo Municipalidad de S.P.S.	1,5
<b>TOTAL</b>	<b>468,5</b>

Fuente: SIGADE