

TERCER  
TRIMESTRE  
2008



REPÚBLICA DE HONDURAS  
SECRETARÍA DE FINANZAS  
INFORME DE DEUDA PÚBLICA



SOSTENIBILIDAD DE LA DEUDA

Fuente: Imágenes Google

PERÍODO  
ENERO - SEPTIEMBRE - 2008

**Dirección General de Crédito Público**  
**Departamento de Gestión de Deuda y Riesgo**

# INDICE

INTRODUCCIÓN	3
Política de Endeudamiento Público (PEP)	4
DEUDA PÚBLICA TOTAL	4
DEUDA PÚBLICA EXTERNA	5
COMPOSICIÓN DEL SALDO DE LA DEUDA EXTERNA	7
Composición del saldo por Tasas de Interés y Plazos.	8
EL SERVICIO DE DEUDA PÚBLICA EXTERNA	9
DESEMBOLSOS	10
DEUDA PÚBLICA INTERNA	12
Saldo de Deuda Interna	12
Emisiones y Colocaciones del 2008	13
El Servicio de la Deuda Interna	13
Financiamiento Contratado	14
PRÉSTAMOS EN NEGOCIACIÓN	15
GESTIÓN EN EL CONGRESO NACIONAL	16
ANEXOS	18
SIGLAS UTILIZADAS	20

## INTRODUCCIÓN

El funcionamiento de una economía depende en gran medida del buen manejo de las diversas variables Macroeconómicas, Honduras a lo largo de los últimos años ha venido realizando una administración eficiente de la Deuda Pública (Externa e Interna) a través de la Secretaría de Finanzas, por medio del Sub-Sistema de Crédito Público.

En la última década la deuda la República de Honduras ha estado en constante cambio, sin embargo el saldo en los últimos años ha presentado una disminución importante por la gestión de esta administración, aunado a que formamos parte de los beneficios originados de la Iniciativa de Países Pobres Altamente Endeudados (HIPC por sus siglas en inglés) y la negociación exitosa de la deuda Bilateral en el marco del Club de París, así como la condonación de deuda bajo la Iniciativa de Alivio de Deuda Multilateral. (MDRI por sus siglas en inglés).

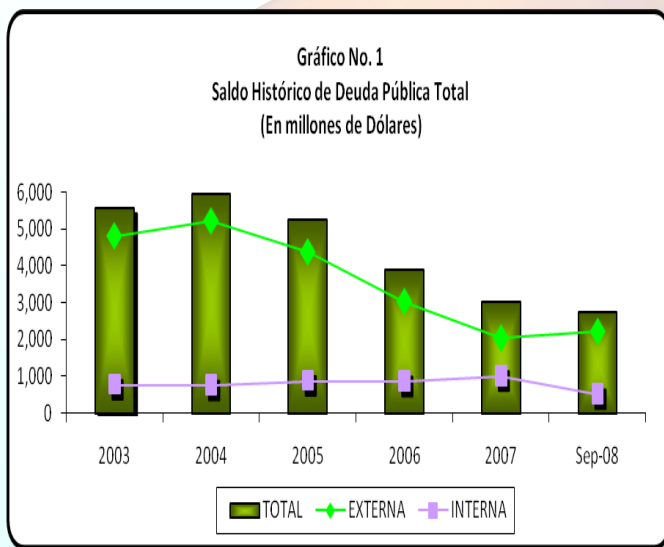
La política de endeudamiento es regida por la Ley Orgánica del Presupuesto (Decreto Ley 83-2004), así como por su reglamento y las normas técnicas del Subsistema de Crédito Público; adicionalmente, se cuenta con un Documento de Política de Endeudamiento Público (PEP) para el período 2008-2011, preparado por la Comisión de Crédito Público a través del Grupo Técnico de apoyo constituido por personal de la Secretaría de Finanzas (SEFIN) y del Banco Central de Honduras (BCH) y Coordinado por la Dirección General de Crédito Público, el cual tendrá una revisión anual con una perspectiva Plurianual de cuatro años.

## POLÍTICA DE ENDEUDAMIENTO PÚBLICO (PEP)

Como se menciona en el párrafo anterior Honduras ya cuenta con el primer documento de Política de Endeudamiento Público (PEP2008-2011), el cual establece los montos máximos de endeudamiento público y las condiciones en las cuales deben contratarse nuevos préstamos, para hacer frente a las necesidades de inversión de interés nacional y/o presupuestarias; asegurando que el endeudamiento se mantenga dentro de niveles de concesionalidad, riesgo y de capacidad de endeudamiento (nivel de endeudamiento y capacidad de pago) que permita su sostenibilidad en el corto, mediano y largo plazo.

Es importante mencionar que en Documentó de Política de Endeudamiento Externo (PEP 2008-2011) establece un limite de endeudamiento externo para el año 2008 de US\$ 509.9 millones, de los cuales al 30 de Septiembre de 2008 se han contratado US\$ 315.72 Millones que equivale al 62% de lo planificado.

## DEUDA PÚBLICA TOTAL



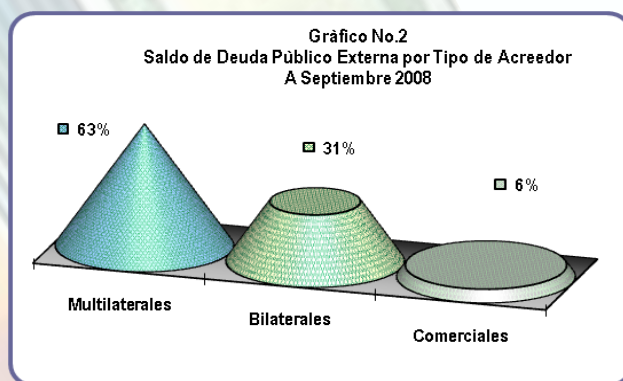
La Deuda Pública de Honduras durante los últimos cinco años (2003-2007), ha estado compuesta en su mayoría por deuda externa (incluye el BCH), representando un promedio de 82% y por deuda interna un 18%. Como se observa en el gráfico No. 1, el saldo de la deuda pública ha

sufrido una disminución considerable a través de los años; un aporte considerable a este proceso se ha debido a los alivios recibidos bajo las Iniciativas HIPC, MDRI y a las políticas de financiamiento interno que se han venido aplicando.

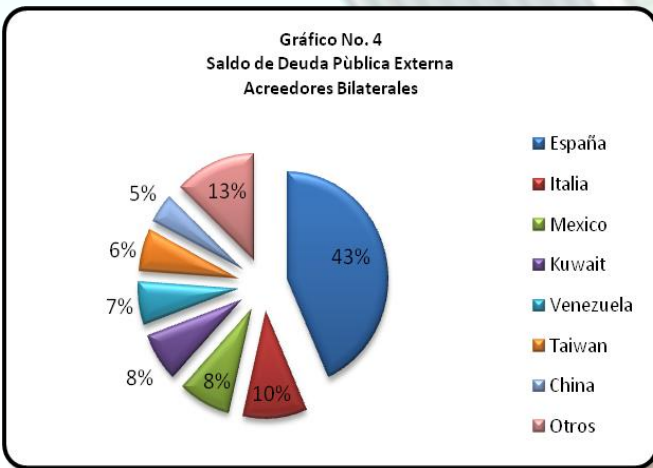
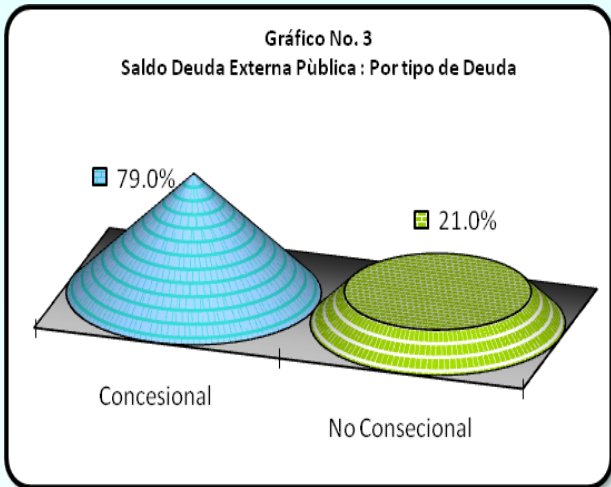
Al 30 de Septiembre de 2008 el saldo de la deuda pública total ascienda a US\$2,727 millones, constituida en su mayor parte por deuda externa con un monto de US\$2,205.5 millones (80%), y la deuda pública interna con un monto de US\$521.5 millones (20%).

## DEUDA PÚBLICA EXTERNA

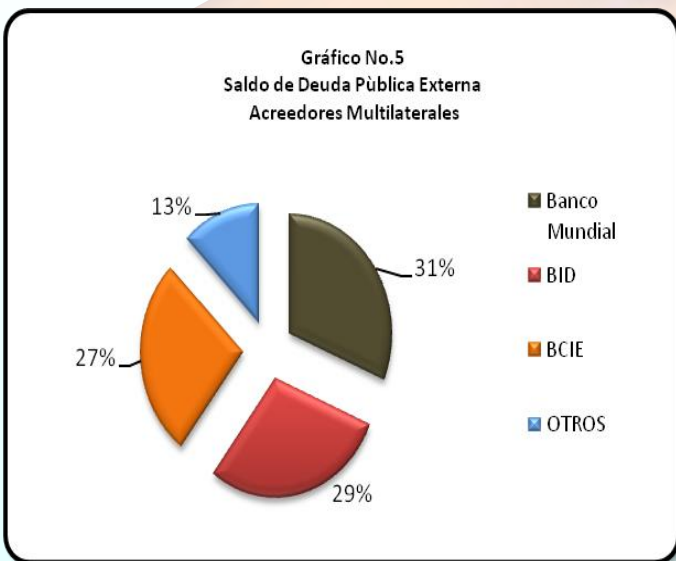
El Saldo de la Deuda Pública Externa (Incluye BCH) durante el tercer trimestre del año 2008 ascendió a US\$2,202.5 millones, de los cuales los acreedores Multilaterales representan el 63% (US\$1,401.4 millones), los acreedores Bilaterales el 31% (US\$675.6 millones) y los acreedores Comerciales un 6% (US\$128.4 millones), ver gráfico No. 2; cabe resaltar, que el 98.3% del saldo que se mantiene con los acreedores comerciales, es en términos concesionales.



En lo que respecta a las condiciones financieras del endeudamiento público externo, el 79% (US\$ 1,741.5 millones) del saldo está constituido por deuda en términos concesional; mientras que el 21% (US\$ 464 millones) corresponden a créditos no concesional (Ver Grafico No. 3).



En el esquema de la Deuda Bilateral, que para el Tercer Trimestre de 2008 representa el 31% de la Deuda Pública, los principales saldos acreedores son: España(43%), Italia(10%),México(8%),Kuwait(8%), Venezuela(7%),Taiwan(6%) y otros con el 13%. Ver gráfico No.4



Por otro lado, en el esquema con acreedores Multilaterales, que representan el 63% de la Deuda Pública, los principales saldos son: Banco Mundial (31%),BID (29%), BCIE(27%) y varios acreedores Multilaterales (13%). Ver gráfico No. 5 y Anexo No 1.

## COMPOSICIÓN DEL SALDO DE LA DEUDA EXTERNA

El saldo de la deuda externa por moneda durante el período 2003-2007, muestra una disminución entre cada una de las principales monedas de la cartera de deuda externa (USD, DEG, EURO, YEN), originado por los alivios recibidos bajo las iniciativas HIPC y MDRI; entre los más notables se puede mencionar:

- El Alivio de deuda otorgado por Japón, bajo la Iniciativa HIPC, en el período comprendido 2004-2005, produjo que el saldo de deuda denominada en yenes pasara de un equivalente en dólares de US\$559 millones a solamente US\$132 millones.
- El Alivio de deuda otorgado por el Banco Mundial (IDA) y el FMI bajo las Iniciativas HIPC e MDRI en el período 2005-2006, causó una disminución en el saldo denominado en Derechos Especiales de Giro (DEG), pasando de US\$1,547 millones a US\$453 millones.
- El Alivio otorgado por el acreedor BID bajo la Iniciativa MDRI, en el año 2007 disminuyó principalmente el saldo de la deuda en dólares, pasando de US\$1,847 millones a US\$1,110. millones. (ver cuadro No. 1)

**Cuadro No.1**

**Saldo de Deuda Externa por Moneda 2003 - 2007**  
En Millones de US\$

Años	USD	DEG	EURO	YEN	Otras	TOTAL
2003	2025.8	1337.4	549.6	537.5	355.1	4805.5
2004	2126.3	1539.7	627.9	559.5	360.5	5213.8
2005	1940.7	1546.8	434.7	132.2	314.5	4369.0
2006	1847.5	453.3	334.2	86.1	301.3	3022.4
2007	1109.5	531.5	224.2	8.1	152.0	2025.3
2008	1212.6	569.7	268.5	8.0	146.7	2205.5

Fuente: SIGADE

La composición del saldo por moneda al tercer trimestre del año 2008, esta constituido en un 55% (US\$1,212.6 millones) en Dólares estadounidenses, un 26% (US\$569.7 millones) en DEG, un 12% (US\$268.5 millones) en Euros, un 0.4%(US\$8 millones) en yenes y un 7% (US\$146.7 millones) esta constituido en otras monedas.

### ***Composición del saldo por Tasas de Interés y Plazos.***

Cuadro No. 2			
SalDOS de Deuda Pública Externa a Septiembre 2008 (en millones de dólares estadounidenses)			
Estructura Tasa de Interés			
Tasa Fija	Menor a 2% 73.0%	Entre 2% y 7.5% 17.0%	Mayor a 7.5% 10.0%
Tasa Variable	Menor a 2% 15.0%	Entre 2% y 7.5% 73.0%	Mayor a 7.5% 12.0%
Estructura de Período de Vencimiento			
Periodo de Madurez	< 15 años 4.0%	15 ≤ años < 30 años 57.0%	años ≥ 30 años 39.0%

### **Tasa de Interés**

La cartera de deuda externa pública por tipo de tasas de interés está compuesta en un 89.0% a tasas fijas y en un 11% a tasas variables.

Como se observa en el cuadro No 2, en relación a la tasa fija, el 73% de los saldos están en tasas menores a 2%, (US\$1,436 millones), el 17% se adeuda a tasas entre 2% y 7.5% (US\$334.6 millones), y el 10% a tasas mayor a 7.5% (US\$197 millones).



Mientras que lo adeudado a tasas de interés fluctuantes el 15.0% está a tasas menores al 2% (US\$35.7 millones), el 73% se encuentra a tasas entre 2% y 7.5% (US\$173.6 millones) y a tasas mayores al 7.5% se encuentra el 12% de lo adeudado (US\$28.5 millones).

### **Período de Vencimiento**

En lo que respecta al período de vencimiento de la deuda externa, un 57.0% (US\$1,246.5 millones) se encuentra entre 15 y 30 años, el 4% (US\$92 millones) está a vencimientos menores a 15 años y el restante 39% (US\$867 millones) se encuentra a vencimientos mayores a 30 años.

## **EL SERVICIO DE DEUDA PÚBLICA EXTERNA**

El Servicio de la Deuda Pública Externa al tercer trimestre del 2008 que corresponde al Gobierno Central excluyendo al Banco Central de Honduras, ascendió a US\$ 116.2 millones, incluyendo operaciones por pagos efectivos y por los alivios recibidos por diversos mecanismos, de los cuales US\$ 67.5 millones corresponden a pago de capital, US\$ 36.7 millones a pago de intereses y US\$ 12.1 millones a pago comisiones.

De este servicio de deuda externo pagado en el mismo periodo el US\$ 57.2 millones corresponde a pagos en el extranjero a los acreedores, de los cuales el 82% (US\$46.9 millones) fueron cancelados ha acreedores multilaterales y el 18% (US\$10.3millones) a prestamos Bilaterales (Ver Cuadro No. 2).

CUADRO No. 2 SERVICIO DE DEUDA EXTERNA Enero a Septiembre 2008 Millones de Dolares	
ORGANISMO	MONTO
<b>Multilaterales</b>	<b>46.9</b>
BCIE	23.7
BID	17.5
IDA	2.5
FIDA	1.7
OPEC	1.3
NDF	0.2
<b>Bilateral</b>	<b>10.3</b>
España	3.8
China	3.4
Kuwait	2.3
Noruega	0.5
Alemnia/italia/india	0.3
<b>TOTAL</b>	<b>57.2</b>

El monto restante de servicio de deuda corresponde a los alivios Multilaterales y Bilaterales otorgados por los diversos mecanismos que asciende a US\$ 59 millones, desglosado de la siguiente manera: US\$ 28.3 millones por MDRI, US\$ 17.1 millones por Club de Paris, US\$ 10.1 millones por HIPC y US\$ 3.5 millones por Conversión deuda España.

Mientras que por concepto de alivio de deuda otorgado por Fondo Monetario Internacional (FMI) por obligaciones del Banco Central de Honduras asciende a US\$ 26.85 millones.

## DESEMBOLSOS



El monto desembolsado al Tercer Trimestre del año 2008 ascendió a US\$246.6 millones de dólares, de los cuáles 54% (US\$132.2 millones) pertenecen a los acreedores Multilaterales, el 42% (US\$ 103.9 millones) acreedores bilaterales y 4 %

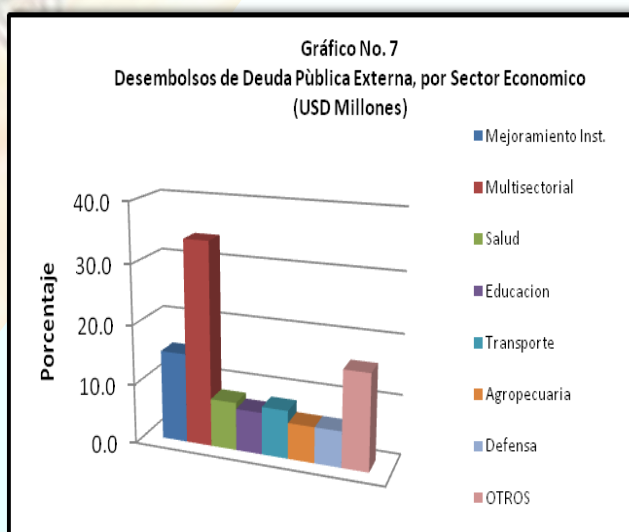
(US\$10.4 millones) acreedores comerciales. Ver gráfico No 6.

Como se resume en el cuadro No.3 los montos desembolsados de fondos externos al 30 de Septiembre de 2008 por los Organismos Multilaterales de financiamiento ascienden a US\$ 132.2 millones, los organismos con mayores desembolsos son BID con US\$ con 67.4 millones y IDA con US\$ 41.6 millones; por otro lado los montos desembolsados por Bilaterales asciende a US\$ 103.9 millones, destacando el mayor desembolso del tercer trimestre por PDVSA de Venezuela por US\$ 44.3 seguido por ICO de España con US\$ 32.1 millones e India con US\$ 13.9 millones.

**CUADRO No. 3  
DESEMBOLSOS RECIBIDOS POR ACREEDOR  
A Septiembre de 2008  
(Millones de Dólares)**

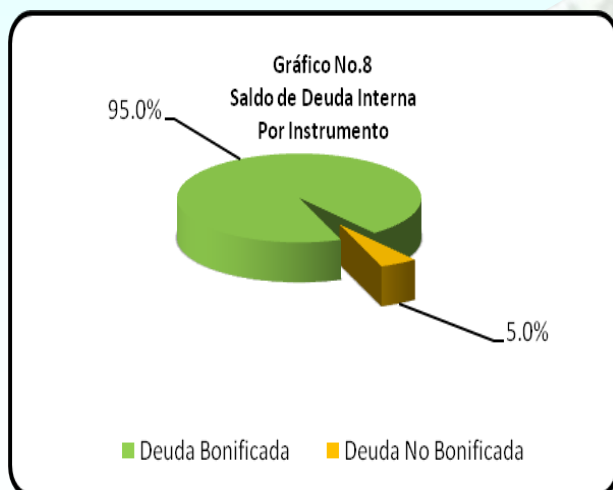
<i>Multilaterales</i>		<i>Bilaterales</i>	
<i>Acreedor</i>	<i>Monto</i>	<i>Acreedor</i>	<i>Monto</i>
BID	68.8	Venezuela	44.3
IDA	41.6	España	32.1
BCIE	11.2	India	13.9
FIDA	6.2	Korea	8.3
NDF	3.8	Alemania	4.6
CFC	0.6	Italia/Kuwai	0.7
<b>TOTAL</b>	<b>132.2</b>		<b>103.9</b>

Para el tercer trimestre del año 2008, los desembolsos de deuda externa fueron destinados en su mayoría al rubro Multisectorial que representa un 34% (US\$83.7 millones), para mejoramiento institucional 15% (US\$38 millones), Salud 8% (US\$ 18.7 millones), Transporte 8% (US\$ 20.7 millones) y Otros sectores Económicos con el 35% (US\$85.3 millones).



# DEUDA PÚBLICA INTERNA

## Saldo de Deuda Interna



El saldo de Deuda Interna al tercer trimestre de 2008 asciende a L.10,270.7 millones (Excluye deuda con el BCH), de los cuales L.9,781 millones corresponden a Deuda Bonificada (95%) y L.489.6 millones a Deuda No Bonificada (5.0%) (Ver Gráfico No. 8 y cuadro No. 4).

**Cuadro No. 4**  
**Saldo de Deuda Interna**  
**Por Tenedor**  
**A Septiembre 2008**  
**(En Millones de Lempiras)**

<b>Deuda Bonificable</b>	<b>9,781.0</b>
BONOS PRESUPUESTO 2008	4,031.0
BONOS PRESUPUESTO 2006	2,105.6
BONOS PRESUPUESTO 2007	2,052.3
Exinbank China	415.7
Estabilizacion Financiera III	285.3
BONOS PRESUPUESTO 2001	244.0
BONO EL ZARZAL	193.4
DEUDA AGRARIA	153.2
B.REACTIV.AGRICOLA	136.7
BONOS PRESUPUESTO 2002	52.6
Estabilizacion Financiera IV	47.6
Estabilizacion Financiera I	35.2
Estabilizacion Financiera II	27.0
bonos CONADI "A"/Melva Ruby	1.4
<b>Deuda No Bonificable</b>	<b>489.6</b>
Fortelacimiento Financiero	410.4
Deuda Historica IHSS	68.7
Alcaldia SPS	5.6
Alcaldia de Tegucigalpa	4.9
<b>TOTALES</b>	<b>10,270.6</b>

El Gobierno de Honduras ha emitido hasta la fecha un monto de Lps.11,215.5 millones en Bonos Fortalecimiento Patrimonial, por reconocimiento de las pérdidas cuasi fiscales del Banco Central de Honduras, originadas por el costo de la aplicación de la política monetaria, e incluye costos de emisión financiera y por diferencial cambiario.

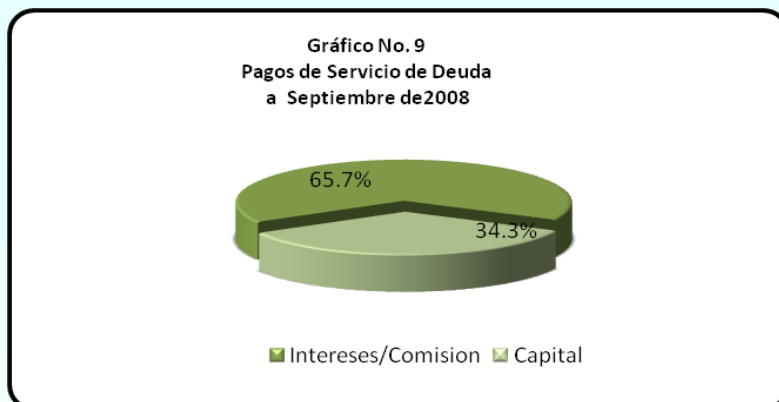
### **Emisiones y Colocaciones del 2008**

- Se han emitido Bonos de la "Deuda Agraria" por un monto de L. 1.82 millones, autorizados por Decreto No 170 "Ley de Reforma Agraria" de fecha 30 de diciembre de 1974, reglamentado mediante acuerdo No. 273 del 22 de Julio de 1975.
- Los Bonos del Gobierno de Honduras 2008, se ha colocado un monto de L.4,031 millones autorizados en el Presupuesto General de Ingresos y Egresos de la República, para el ejercicio fiscal del año 2008.

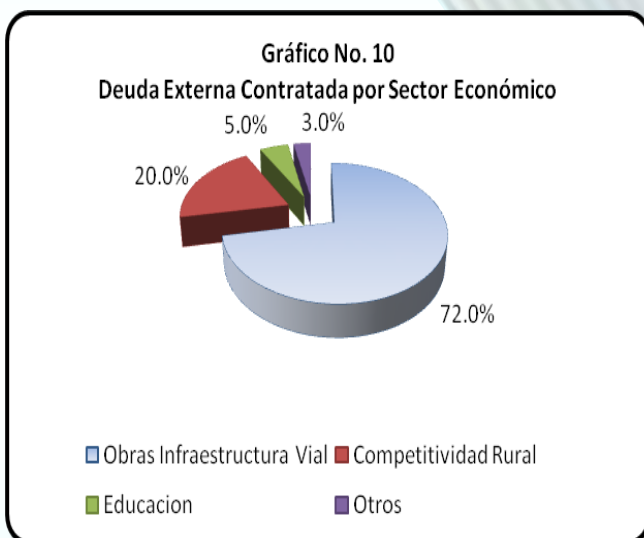
Para el tercer trimestre las colocaciones han tenido un rendimiento promedio del 10%, encontrándose dentro de los parámetros competitivos de mercado.

### **El Servicio de la Deuda Interna**

Al tercer trimestre del año 2008, el servicio de la deuda interna asciende a L.702.8 millones, de los cuales L. 240.8 millones corresponde a pagos de capital (34.3%) y L. 462.0 millones a pago de intereses y comisiones (65.7%). (Ver Gráfico No. 9 y anexo No. 2).



## FINANCIAMIENTO CONTRATADO



Al tercer trimestre de 2008 se han suscrito una total de 13 Contratos de Préstamo en términos concesionales que asciende a la suma de US\$315.72 Millones, fondos que se destinarán en un 72% a obras de infraestructura vial, 20% proyectados de mejoramiento de competitividad rural, 5% al sector

Educación y el 3% restante a otros sectores.

Adicionalmente es importante mencionar que de estos 13 contratos de préstamos el 92% de los mismos fueron contratados con Organismos Multilaterales de financiamiento y el restante 8% Bilateralmente con Kuwait y España (ICO)

## PRÉSTAMOS EN NEGOCIACIÓN

Al 30 de Septiembre de 2008 existen en proceso de negociación un total de 38 Programas y Proyectos ha un costo total estimado de US\$1,016.6 Millones, de este total se gestiona un monto de US\$694.5 (74.2%) con Organismos Multilaterales, US\$182.6 (14.6%) con fuente Bilateral y US\$139.5 (11.2%) se encuentra en proceso de identificación de fuentes de financiamiento.

A continuación se detalla el nombre del Organismo Financiero, número de proyectos o programas a financiar y el monto en negociación:

**Cuadro No. 5 Montos Negociados por Acreedor**

Organismo	No. Proyecto	Monto US\$ MilloneS	%
<b>Multilaterales</b>	<b>26</b>	<b>694.5</b>	<b>100</b>
CIE	9	291.6	42.0
ID	9	217	31.2
M	5	138.6	20.0
FID	2	45.0	6.5
IDA	1	2.3	0.3
<b>Bilaterales</b>	<b>10</b>	<b>182.6</b>	<b>100</b>
España (ICO)	5	105.7	57.9
Taiwán	1	5.0	2.7
Italia	1	31	17.0
Alemania	1	6.1	3.3
Corea	2	34.8	19.1

En el siguiente cuadro se refleja el destino por sector económico de los recursos que se encuentra en proceso de negociación:

**CUADRO No. 6**

**Financiamiento en Negociación por Sector Económico**

Sector	Proyectos	Monto Millones	Porcentaje
Infraestructura	16	497.72	48.96%
Salud	6	153.57	15.11%
Educación	2	64.73	6.37%
Sectorial	3	54.64	5.37%
Agropecuario	2	6.26	0.62%
Financiero	2	50.00	4.92%
Energía	3	88.55	8.71%
Otros Sociales*	4	101.11	9.95%
<b>Total</b>	<b>38</b>	<b>1,016.58</b>	<b>100.00%</b>

\*Otros Sociales, incluyen Proyectos destinados a mitigación de desastres y Programas de Administración de tierras

Como se puede observar el mayor énfasis de los nuevos financiamientos externos en negociación al 30 de Septiembre de 2008, están orientados a 16 programas de Infraestructura que representa el 49% de los recursos en negociación, seguidamente 6 proyectos de salud que constituye el 15% de los recursos a contratar y los restantes 22 proyectos están distribuidos en los sectores agropecuarios, educación, financiero, energía y sociales que representan el 36%.

## GESTIÓN EN EL CONGRESO NACIONAL

Los contratos de préstamo que se encuentran en proceso de aprobación y ratificación por parte del Soberano Congreso Nacional, se detallan en el cuadro siguiente:



CUADRO No. 7

PENDIENTE DE RATIFICACIÓN EN EL CONGRESO NACIONAL							
CP-DGN	Organismo	No. Préstamo	Proyecto	Monto Financiamiento	Contraparte Nacional	STATUS	No. de Oficio
604/08	BID	1919/BL-HO	Programa de Fomento de Negocios Rurales (PRONEGOCIOS) <b>Unidad Ejecutora (PRONADERS)</b>	US\$.27,100,000.00	-	PENDIENTE DE RATIFICACION <b>VA A 2do. DEBATE</b>	A.L.-EM-21-08 19/08/08
-	Venezuela	S/N	Alianza Bolivariana para las Américas (ALBA)	-	-	PENDIENTE DE RATIFICACIÓN <b>COMISIÓN ESPECIAL</b>	
697/08	ICO	S/N	Suministro Llave en Mano Plantas Potabilizadoras Lote I y II <b>Unidad Ejecutora (SANAA)</b>	EUR.4,004,000.00	-	PENDIENTE DE RATIFICACIÓN <b>SERÁ LEIDO</b>	A.L.-EM-28-08 25/09/08
714/08	BCIE	1957	Ampliación y Mejoramiento Carretera CA-5 Tegucigalpa -Taulabe <b>Unidad ejecutora (SOPTRAVI)</b>	US\$130,000,000.00	-	PENDIENTE DE RATIFICACIÓN <b>SERÁ LEIDO</b>	A.L.-EM-29-08 22/09/08

## ANEXOS

**ANEXO No. 1**  
**SALDO DE DEUDA EXTERNA**  
**Septiembre 2008**  
**(En Millones de Dólares)**

Detalle	Saldo
<b>Bilaterales</b>	
<b>675.6</b>	
ESPAÑA	292.8
ITALIA	70.0
MEXICO	56.8
KUWAIT	50.2
VENEZULA	44.4
TAIWAN	43.0
GUATEMALA	23.1
ALEMANIA	15.6
COLOMBIA	15.7
INDIA	13.9
KOREA	13.6
FRANCIA	11.9
ESTADOS UNIDOS	10.4
COSTA RICA	5.4
NORUEGA	5.3
SUIZA	2.0
ARGENTINA	1.5
<b>Multilaterales</b>	
<b>1,401.4</b>	
IDA	438.9
BID	406.5
BCIE	380.5
FIDA	85.0
FMI	31.6
Fondo Nórdico	29.6
OPEC/OFID	28.0
CFC	1.3
<b>Comerciales</b>	
<b>128.4</b>	
MEGA BANK <sup>/1</sup>	70.0
LAND BANK OF TAIWAN	30.0
KBC BANK <sup>/1</sup>	25.5
BANCO SANTANDER <sup>/1</sup>	1.8
American Express	1.0
DEUTSCH SUDAMERIK.	0.07
<b>Gran Total</b>	<b>2,205.4</b>

1/ estos acreedores cambian de posición por tipo de acreedor, debido a como esta constituida la empresa.

**ANEXO No. 2**  
**SERVICIO DE DEUDA INTERNA**  
**Enero a Septiembre de 2008**  
**(En Millones de Lempiras)**

Descripción	Monto
Bonos Reactivación del Sector Agrícola	40.0
Bonos Estabilización Financiera I	19.7
Bonos Estabilización Financiera II	12.0
Bonos Estabilización Financiera III	66.3
Bonos Estabilización Financiera IV	16.4
Bonos MELVA RUBI	0.1
Bonos IPM	1.8
Bonos Deuda Agraria	4.0
Bonos Presupuesto 2001	66.7
Bonos Presupuesto 2002	3.7
Bonos Presupuesto 2006	102.6
Bonos Presupuesto 2007	165.5
Bonos Presupuesto 2008	92.0
Ley Fortalecimiento Financiero 2007	50.0
Bonos Zarzal	9.8
Bonos Fortalecimiento Financiero A y B	48.0
Préstamo Municipalidad de Tegucigalpa	1.1
Préstamo Municipalidad de S.P.S.	2.2
<b>TOTAL</b>	<b>701.8</b>

## SIGLAS UTILIZADAS



<i>BCIE:</i>	<i>Banco Centroamericano de Integración Económica</i>
<i>BID:</i>	<i>Banco Interamericano de Desarrollo</i>
<i>BIRF:</i>	<i>Banco Internacional de Reconstrucción y Fomento</i>
<i>BM:</i>	<i>Banco Mundial</i>
<i>CIRR:</i>	<i>Tasa de Interés Comercial de Referencia</i>
<i>DGIP:</i>	<i>Dirección General de Inversión Pública</i>
<i>ERP:</i>	<i>Estrategia de Reducción de la Pobreza</i>
<i>FIDA:</i>	<i>Fondo Internacional de Desarrollo Agrícola</i>
<i>FMI:</i>	<i>Fondo Monetario Internacional</i>
<i>FOE:</i>	<i>Facilidad de las Operaciones Especiales</i>
<i>HIPC:</i>	<i>Países Pobres Altamente Adeudados</i>
<i>IDA:</i>	<i>Asociación Internacional de Desarrollo</i>
<i>OCDE:</i>	<i>Organización para la Cooperación y el Desarrollo Económico</i>
<i>PNUD:</i>	<i>Programa de las Naciones Unidas para el Desarrollo</i>
<i>UNFPA:</i>	<i>Fondo de Población de las Naciones Unidas</i>
<i>MDRI:</i>	<i>Iniciativa de Alivio de Deuda Multilateral</i>