



SEFIN

SECRETARIA DE  
FINANZAS

# SECRETARIA DE FINANZAS


INFORME DE DEUDA TRIMESTRAL

IV TRIMESTRE 2013



**Dirección General de Crédito Público**

Enero, 2014



## Contenido

<b>I. Datos de Referencia</b> .....	2
<b>II. Deuda Pública del Gobierno Central</b> .....	2
<b>III. Servicio de la Deuda</b> .....	4
SERVICIO DE LA DEUDA PÚBLICA DEL GOBIERNO CENTRAL.....	4
<b>IV. Deuda Externa</b> .....	4
ACREEDORES .....	4
DEUDA EXTERNA: COMPOSICIÓN FINANCIERA .....	6
Nuevas Contrataciones .....	7
<b>V. DEUDA INTERNA</b> .....	8
DEUDA INTERNA: COMPOSICION FINANCIERA Y RIESGOS .....	8
TENEDORES DE LA DEUDA INTERNA DEL GOBIERNO CENTRAL.....	10
DEUDA INTERNA: VENCIMIENTOS .....	10
DEUDA INTERNA: COLOCACIÓN DE VALORES GUBERNAMENTALES .....	11
ANEXOS .....	14



## I. Datos de Referencia

La información presentada se basa en los siguientes datos

Tabla n°1

	2008	2009	2010	2011	2012	2013
PIB en Lempiras	262,416.90	275,632.20	299,286.00	335,027.80	362,044.20	386,706.00
PIB en US\$	13,884.49	14,583.71	15,835.24	17,586.76	18,138.49	18,774.41
Tipo de Cambio: 1 US\$ equivale a Lempiras	18.9	18.9	18.9	19.05	19.96	20.6

2

## II. Deuda Pública del Gobierno Central

El saldo de la deuda pública total del Gobierno Central al 31 de diciembre de 2013 (en millones de dólares estadounidenses) se encuentra estructurado de la siguiente manera:

Deuda Externa: US\$ 5,056.12    Deuda Interna: US\$ 2,825.75    Deuda Total: US\$ 7,881.87

Esto representa un incremento de 8% de la deuda total con respecto al III Trimestre de 2013, lo cual se puede observar en detalle en la siguiente tabla:

Tabla n° 2

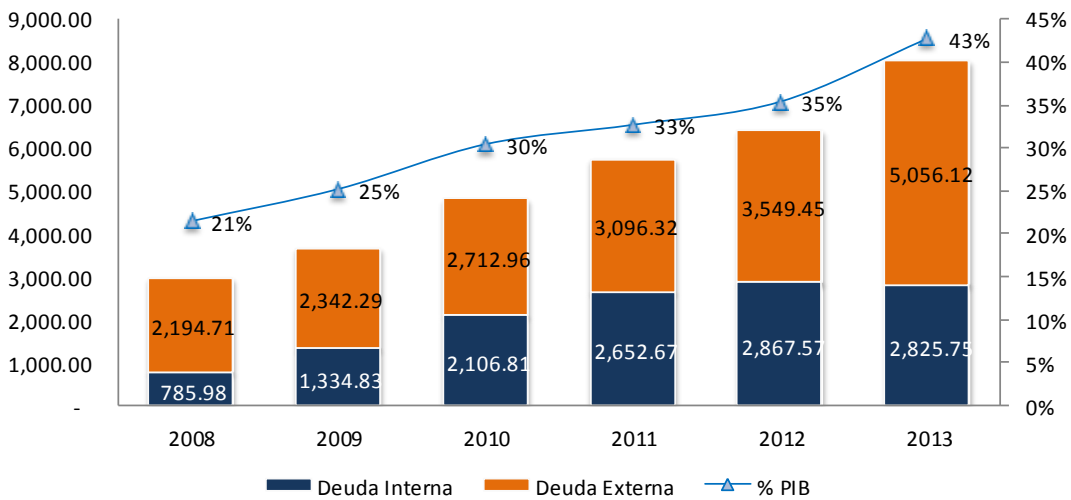
	III Trimestre	IV Trimestre	Diferencia	% de Crecimiento
Deuda Externa	4,418.50	5,056.12	637.62	14%
Deuda Interna	2,907.79	2,825.75	-82.04	-3%
<b>Total</b>	<b>7,326.29</b>	<b>7,881.87</b>	<b>555.58</b>	<b>8%</b>



Al IV trimestre el saldo de la Deuda Pública del Gobierno Central se ha incrementado en un 14% con respecto al saldo reflejado al III Trimestre de 2013, debido a la colocación del segundo Bono Soberano y los desembolsos recibidos en su mayor porcentaje de los Organismos Multilaterales de crédito.

A continuación se presenta la evolución del saldo de la deuda Pública del Gobierno Central del año 2008 al 2013. (Ver Gráfica N° 1)

Gráfica n° 1



La tendencia de crecimiento de la deuda pública del Gobierno Central durante los últimos 6 años ha sido producto de la situación post HIPC, la cual ha permitido la contratación de mayores niveles de deuda para atender prioridades sociales y productivas del país. La deuda pública representa 43% del Producto Interno Bruto.



### III. Servicio de la Deuda

## SERVICIO DE LA DEUDA PÚBLICA DEL GOBIERNO CENTRAL

Al 31 de diciembre de 2013, el servicio de deuda total del Gobierno Central registró un monto de US\$ 1,087.99 Millones, desglosados de la siguiente manera (Tabla No.3):

Tabla n°.3

<b>Deuda Pública Pagada</b>				
Cifras en millones de US\$				
Descripción : del 01 de Enero al 31 de Diciembre de 2013				
	Amortización	Intereses	Comisiones	Total
Deuda Externa	57.28	87.95	10.72	155.95
Deuda Interna	612.45	293.09	26.50	932.04
<b>Total</b>	<b>669.73</b>	<b>381.04</b>	<b>37.22</b>	<b>1,087.99</b>

### IV. Deuda Externa

Al 31 de Diciembre de 2013 el saldo de la Deuda Externa del Gobierno Central presentó un aumento del 14% con respecto al III trimestre del año 2013 (US\$4,418.50 Millones) siendo su saldo al 31 de Diciembre de US\$ 5,056.12 Millones.

## ACREEDORES

La composición de la Deuda Pública Externa del Gobierno Central en su mayoría está dada por préstamos Multilaterales (63%) siendo el BID, BCIE y Banco Mundial los mayores aportantes, seguido por las colocaciones de bonos con un 21% de participación, prestamos Bilaterales con un 12% y Bancos Comerciales y Otras Instituciones Financieras con un 4%, del Saldo Total. (Ver Tabla n°4 y Grafica n°2)

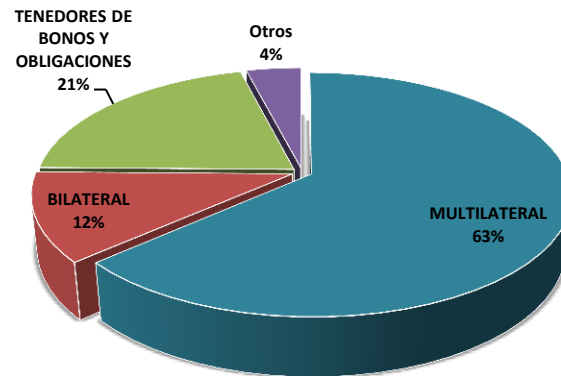


Tabla n° 4

<b>COMPOSICIÓN DE LA DEUDA EXTERNA DEL GOBIERNO CENTRAL POR TIPO DE ACREEDOR</b>	
<i>Cifras en Millones de US\$</i>	
<b>Tipo de Acreedor</b>	
MULTILATERAL	<b>3,211.56</b>
TENEDORES DE BONOS Y OBLIGACIONES	<b>1,051.48</b>
BILATERAL	<b>597.32</b>
BANCOS COMERCIALES U OTRAS INSTIT. FINANCIERAS	<b>195.76</b>
<b>TOTAL</b>	<b>5,056.12</b>

Gráfica n° 2

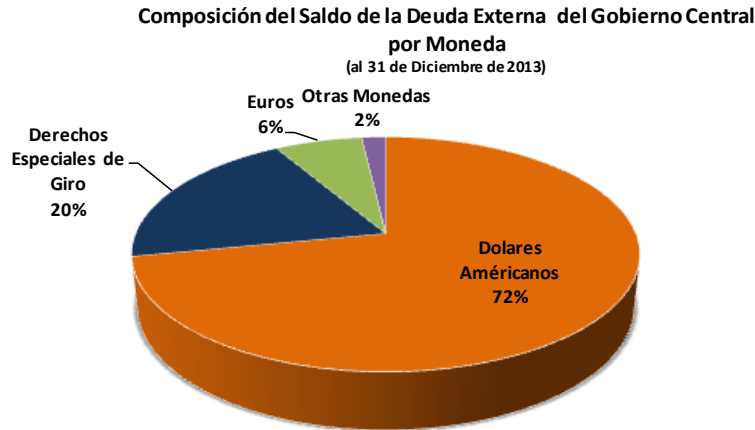
**Composición de la Deuda Externa del Gobierno Central por Tipo de Acreedor (al 31 de Diciembre de 2013)**



## DEUDA EXTERNA: COMPOSICIÓN FINANCIERA

El endeudamiento externo de Honduras está principalmente constituido en Dólares Americanos (USD) que representan el 72% de la cartera, un 20% está en Derechos Especiales de Giros (DEG), 6% en Euros (EUR) y finalmente un 2% en diversas divisas. (Ver gráfico No.3)

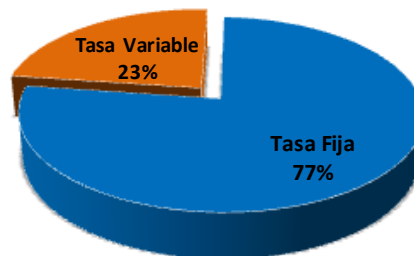
Gráfica n° 3



El portafolio de deuda externa está compuesto en un 77% del saldo a tasa fija (US\$ 3,874.06 Millones) y el restante 23% (US\$1,182.06 Millones) a tasa variable, manteniendo un nivel de riesgo aceptable en términos de la volatilidad de los costos financieros de la cartera. (Ver Gráfica No.4)

Gráfica n° 4

**Composición de la Deuda Externa del Gobierno Central por Tipo Tasa de Interés**  
(al 31 de diciembre de 2013)



## Nuevas Contrataciones

En el año 2013 el Gobierno de la República de Honduras realizó contrataciones por un monto de US\$ 1,292.3 (ver Tabla n° 5) de los cuales US\$ 103.1 se realizaron en el IV Trimestre.

Tabla n° 5

### Prestamos Suscritos en el año 2013

Cifras en millones de US\$

Programa /Proyecto	Organismo	Monto	Fecha de Firma
<b>MULTILATERAL</b>			
"Financiamiento Adicional Proyecto Infraestructura Rural (PIR)"	BM	20.0	12/07/2013
"Financiamiento Adicional Proyecto Mejora Sector Agua y Saneamiento (PROMOSAS)"	BM	10.0	12/07/2013
"Financiamiento Adicional Proyecto Protección Social (Bono 10,000)"	BM	12.3	26/08/2013
"Financiamiento Suplementario Carretera CA5 Norte"	BID	17.2	18/03/2013
"Programa de Integración y Convivencia Urbana"	BID	17.2	14/03/2013
"Programa de Apoyo a la Red de Protección Social II"	BID	100.0	22/08/2013
"Programa de Mejoramiento del Acceso y Calidad de Servicios y Redes de Salud"	BID	50.0	22/08/2013
"Apoyo a la Integración de Honduras en el Mercado Eléctrico Regional - SIEPAC"	BID	22.9	19/12/2013
"Programa de Desarrollo Rural Sostenible para la Región del Sur (EMPRENDESUR)"	BCIE	10.0	23/05/2013
"Proyecto de Desarrollo Agrícola Bajo Riego"	BCIE	52.0	26/02/2013
"Construcción del Corredor Logístico - Sección II El Quebrachal - Puente San Juan y Sección III Puente San Juan - Goascorán"	BCIE	76.0	11/06/2013
"Proyecto Esquema para el Apoyo de Proyectos Productivos del Sector Público y Privado Mediante la Conversión de Deuda Interna a C/P a Deuda Externa a L/P"	BCIE	300.0	28/06/2013
Fondos Adicionales (1849-B) Programa de Equipamiento General del Sector Salud	BCIE	5.6	30/09/2013
"Proyecto de Competitividad y Desarrollo Sostenible del Corredor Fronterizo Sur Occidental (PRO-LENCA)"	FIDA	14.3	18/10/2013
"Proyecto Transporte Público para el Distrito Central (TRANS 450)"	OFID	8.0	19/08/2013
<b>TOTAL MULTILATERAL</b>		<b>715.5</b>	
<b>BILATERAL</b>			
"Saneamiento del Derecho de Vía para el Tramo Carretero Villa de San Antonio Goascorán, Sección IA, IB, II y III"	CITI	18.9	05/09/2013
"Proyecto Central Hidroeléctrica Patuca III (Piedras Amarillas) Fase II"	ICBC	297.7	22/09/2013
"Proyecto Modernización de Equipamiento para Observación Medio Ambiental y de Protección Civil Fase II"	ING Bank NV	33.8	19/02/2013
"Implementación de Tecnología Educativa para Mecánica de Producción y Autotrónica"	UniCredit Bank Austria AG	8.1	21/02/2013
"Producción Bajo Riego de Cultivos de Alto Valor en los Valles de Comayagua y Guayape"	UniCredit Bank Austria AG	8.3	05/09/2013
"Proyecto Construcción de los Puentes la Jagua en Lepaera, Lempira, Guarajambala en Camasca, Intibucá y la Regina en El Negrito, Yoro"	UniCredit Bank Austria AG	8.3	03/10/2013
"Proyecto de Energía Renovable para el Desarrollo Rural Sostenible"	Exim Bank Corea	44.7	18/11/2013
"Programa de Mejora de la Infraestructura Escolar (PROMINE Fase III)"	KfW	12.8	30/12/2013
"Construcción del Corredor Logístico - Sección II El Quebrachal - Puente San Juan y Sección III Puente San Juan - Goascorán"	BNDES	145.0	06/06/2013
<b>TOTAL BILATERAL</b>		<b>577.8</b>	
<b>Total Contratado 2013</b>		<b>US\$ 1,293.3</b>	

Fuente: SEFIN





Los Desembolsos recibidos al 31 de Diciembre de 2013 están desglosados de la siguiente manera; el 63% del total proviene de las colocaciones del Bono Soberano, seguido de los préstamos provenientes de los Organismos Multilaterales con el 32% siendo el BID dentro de los Organismos multilaterales el de mayor porcentaje de desembolsos recibidos, el resto de los acreedores suman un 5% del total de los desembolsos recibidos durante el año 2013.

Tabla n° 6

<b>Desembolsos Recibidos del Gobierno Central</b>	
Millones de US\$	
Descripción: del 01 de Enero de 2013 al 31 de Diciembre de 2013	
<b>Saldo Total</b>	<b>1,597.63</b>
<b>BANCOS COMERCIALES U OTRAS INSTIT. FINANCIERAS</b>	<b>80.01</b>
CITIBANK, N.A.	18.94
ING BANK N.V	35.03
UniCredit Austria AG	26.04
<b>BILATERAL</b>	<b>4.82</b>
ITALIA	0.41
REPUBLICA DE KOREA	0.37
KUWAIT	4.04
<b>MULTILATERAL</b>	<b>512.81</b>
BCIE	187.35
BID	224.25
F.I.D.A	4.17
IDA	90.25
OPEC/OFID	6.79
<b>TENEDORES DE BONOS Y OBLIGACIONES</b>	<b>1,000.00</b>
<b>BONOS SOBERANOS</b>	<b>1,000.00</b>

Fuente: Sigade

## V. DEUDA INTERNA

La deuda pública interna del Gobierno Central acumulada al cierre del cuarto trimestre de 2013, presenta un saldo de L 58,203.35 Millones, lo cual representa un reducción del 3 % con respecto al III trimestre de 2013 (L 59,745.2 al 30 de Septiembre de 2013).

### DEUDA INTERNA: COMPOSICION FINANCIERA Y RIESGOS

La deuda pública interna del Gobierno Central al 31 de Diciembre de 2013, está compuesta por deuda bonificada (L.54,668.42 millones que representa el 94%) y el resto por deuda no bonificada (L 3,534.94

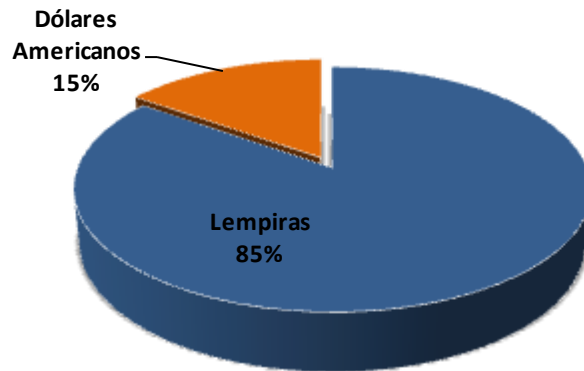


millones que representa el 6%). Además existe un monto por concepto de reconocimiento de pérdidas cuasi fiscales del Banco Central de Honduras por la cantidad de L 11,215.5 millones.

El portafolio de la deuda pública interna del Gobierno Central está compuesto en un 85 % (L 49,385.39 Millones) en Moneda Nacional y el 15% (L.8,817.96) en Dólares de los Estados Unidos de América.(ver Gráfica n° 5)

Gráfica n°5

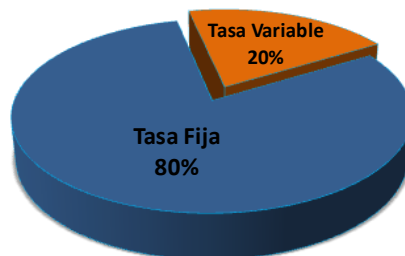
Composición de la Deuda Interna del Gobierno Central por Moneda  
(al 31 de Diciembre de 2013)



El saldo de la deuda interna del Gobierno Central está compuesto en 80% Tasa Fija (L.46,657.03 millones) 20% Tasa Variable (L.11, 546.32 millones), lo que indica una baja exposición a la volatilidad de la cartera por concepto de tasa de interés.(Ver Gráfica n° 6)

Gráfica n°6

Composición de la Deuda Interna del Gobierno Central por Tipo Tasa de Interés  
(al 31 de diciembre de 2013)

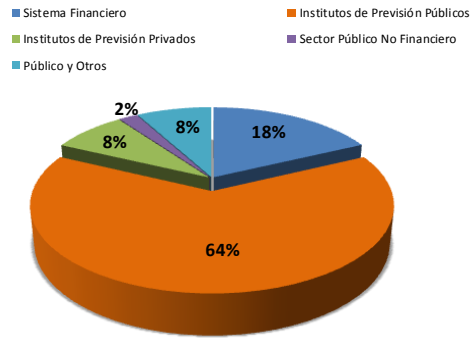


## TENEDORES DE LA DEUDA INTERNA DEL GOBIERNO CENTRAL

Los Tenedores de la Deuda Interna del Gobierno Central pertenecen principalmente a Institutos de Previsión Públicos con un 64%, seguido por los tenedores del Sistema Financiero con un 18% y otros tenedores varios con 18% (ver Gráfica n° 7)

### Saldo de Deuda Interna del Gobierno Central por Tenedor

Gráfica n° 7

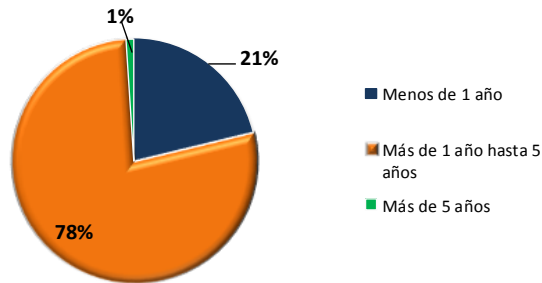


## DEUDA INTERNA: VENCIMIENTOS

La proyección de vencimientos al 31 de diciembre de 2013 refleja que la Deuda Interna del Gobierno Central se distribuyen de la siguiente manera: antes de un año con un monto de (L.12, 343.01 millones) que representan el 21% de la Deuda Interna Total, los vencimientos entre un año y cinco años tienen un monto de (L. 45,266.89 millones) que representan el 78% y más de cinco años con un monto de (L.593.36 millones) que representan el restante 1%.(no incluye la deuda cuasi fiscal)

Gráfica n° 8

Perfil de Vencimiento de la Deuda Interna al 31 de Diciembre de 2013



El saldo de la Deuda Interna del Gobierno Central Estandarizada tiene un monto de L. 54,146.99 millones que representa un 93% y la No Estandarizada con un monto L.4,056.36 millones que representa un 7%, haciendo un total de L.58,203.35 millones. (Ver Tabla n° 3 Anexos)

## DEUDA INTERNA: COLOCACIÓN DE VALORES GUBERNAMENTALES

Al IV Trimestre del 2013 el acumulado del endeudamiento interno contratado por el Gobierno Central ascendió a un monto nominal de L11,421.6 millones, mediante la colocación de valores gubernamentales (bonos y letras), utilizando el mecanismo de negociación directa y subastas públicas (Ver Tabla N° 7)

Tabla n°7

Detalle	Bonos GDH			Deuda Agraria	Total	%
	Remanentes del 2012	Presupuesto 2013	Proyecto Penitenciario			
<b>Monto Autorizado</b>	L. 2,731.7	L. 9,086.0	Equivalente en Lempiras a US\$59.2	L483.3	L. 12,041.5	100%
<b>Total Colocado</b>	L. 2,382.5	L. 8,811.4	L. 223.9	L. 3.8	L. 11,421.6	95%

Nota 1: No se incluye efecto de la depreciación de la moneda sobre la disponibilidad, por las emisiones denominadas en Dólares y pagaderas en Lempiras.  
Nota 2: El Proyecto Penitenciario autorizado según Decreto No.221-2012 hasta un monto de US\$59.2 millones, se encuentra en suspenso, en espera de reubicación del lugar de construcción según Decreto No.176-2013.

Nota 3: El Decreto No.170-2013 incrementó el techo de los Bonos autorizados para el 2013 (L8,486.0 millones) en L400.0 millones, para financiar el RNP y TSE.

Nota 4: El Decreto No.173-2013 incrementó el techo de los Bonos autorizados para el 2013 (L8,486.0 millones) en L200.0 millones, para dar cumplimiento al Decreto No.45-2013.

Nota 5: Se excluyen las Letras de Tesorería, en vista que su saldo no afecta el endeudamiento interno autorizado.

### Bonos Gobierno de Honduras (Bonos GDH), L 9,086.0 millones :

L.8,486.0 millones, monto autorizado para emisión de Títulos Valores en el Presupuesto General de Ingresos y Egresos de la República para el año 2013, aprobado mediante Decreto Legislativo No.223-2012 el 18 de enero de 2013 y publicado en "La Gaceta" el 6 de febrero de 2013; Reglamentada con Acuerdo Ejecutivo No.040-2013 .

L.400.0 millones, destinados al financiamiento del proceso electoral del 2013, de la siguiente forma: Registro Nacional de las Personas (RNP) por L127.6 millones y el Tribunal Supremo Electoral (TSE) por L272.4 millones, autorizada con Decreto Legislativo No.170-2013 del 28 de agosto de 2013, reglamentada con Acuerdo No.561-2013.

L.200.0 millones, destinado al financiamiento de una parte del Decreto No.45-2013, que fue autorizada por Decreto Legislativo No.173-2013 del 28 de agosto de 2013 y reglamentada con Acuerdo Ejecutivo No.644-2013.



De esta emisión, al cuarto trimestre de 2013 se colocaron un monto en valores nominales por L 8,811.4 de los cuales de los cuales L. 8,014.9 millones (91%) de esta emisión se realizaron a través de colocaciones directas y la diferencia por Subastas Públicas.

**Bonos GDH - Bonos Remanentes del año 2012, L2,731.7 millones:**

Se realizaron colocaciones por el monto de L2,382.3 millones de la emisión del año 2012, amparados en el Artículo 29 de la Ley Orgánica del Presupuesto, Decreto No.209-2013, así como el Artículo 54 del Decreto Legislativo No.223-2012, que faculta a la SEFIN a realizar colocaciones de los saldos disponibles de las emisiones de bonos autorizados para el financiamiento del Ejercicio Fiscal 2012 (Bonos Remanentes del año 2012).

En tal sentido se realizaron pagos y negociaciones directas en efectivo con el fin que los fondos captados sean destinados a disminuir la deuda flotante y financiar el Presupuesto, según lo autorizado por Ley; se colocaron un valor nominal de L. 1,531.20 millones en pago de deuda flotante y L851.3 millones por negociaciones directas que representaron entradas de efectivo.

**Bonos GDH – Proyecto “Complejo Penitenciario Regional”, US\$59.2 millones:**

El Decreto Legislativo No.221-2013 de fecha 18 de enero de 2013 y publicado en el Diario Oficial “La Gaceta” en fecha 2 de febrero de 2013 autorizó a la SEFIN, la contratación con el Sistema Financiero Nacional para el financiamiento de US\$59,192,586.00 a ser utilizado para la compra de un terreno y las obligaciones de construcción y equipamiento del Complejo Penitenciario Regional. Dicho financiamiento estaba destinado a ser cancelado mediante la emisión de Bonos en Lempiras, al tipo de cambio de compra del BCH vigente a la fecha en que se haga efectivo el pago de la obligación, producto del calendario de actividades del Contrato.

En tal sentido en el primer trimestre se cumplió con el pago del Terreno, por un valor nominal de US\$11.0 millones equivalente a L223.9 millones al plazo de 5 años, con una tasa de interés de 12.50% anual pagadero semestralmente y capital al vencimiento, de acuerdo a lo autorizado en el Decreto en mención.

El Congreso Nacional autorizó al poder Ejecutivo para que a través de la Secretaría del Interior modifique el contrato de la construcción de la cárcel, originalmente destinada a construirse en Comayagua, para que en su lugar se construyan y equipen dos centros penitenciarios: uno en Santa Bárbara y otro en El Paraíso, según Decreto No.176-2013 del 1 de septiembre de 2013.

**Bonos Especiales de la Deuda Agraria:**

Al cuarto trimestre la SEFIN autorizó la emisión de Bonos Especiales de la Deuda Agraria por un monto nominal de L3.8 millones, del total autorizado de L600.0 millones bajo el Decreto Legislativo No.245-2011 del 21 de diciembre de 2012, de los cuales en el año 2012 se colocaron L 116.7 millones. Las colocaciones se realizan en atención a las solicitudes realizadas por el Instituto Nacional Agrario (INA), de conformidad a las Copias Autorizadas de Expropiación por Mora Agraria.

**Letras de la Tesorería:**

Al cuarto trimestre de 2013 se colocaron Letras de la Tesorería en efectivo a través de una Subasta Pública de valores y colocaciones directas por un total aproximado de L. 4,650.0 millones en plazos menores de 364 días en Dólares y Lempiras, de los cuales se amortizaron en su totalidad, por lo cual existe un saldo vigente al cierre del año es de cero.

13

Lo anterior en cumplimiento al Artículo 90 de la Ley Orgánica de Presupuesto, que autoriza a la Tesorería General de la República (TGR), a colocar Letras con fecha de vencimiento antes de finalizado el presente ejercicio fiscal para el financiamiento de flujos estacionales de caja.



ANEXOS

Tabla n° 1

<b>GRAN TOTAL</b>	<b>5,056.12</b>
<b>BANCOS COMERCIALES U OTRAS INSTIT. FINANCIERAS</b>	<b>195.76</b>
American Expr. Intl	1.00
Bank of America USA.	0.95
CITIBANK, N.A.	18.94
Deutsch-Südam Bank	0.08
ING BANK N.V	36.05
Land Bank of Taiwan	24.44
MEGA Bank	66.00
UniCredit Austria AG	48.30
<b>BILATERAL</b>	<b>597.32</b>
ITALIA	70.33
NORUEGA	0.96
REP. DE CHINA (TAIWAN)	61.50
INDIA	24.63
REPUBLICA DE KOREA	30.67
ESPAÑA	212.15
KUWAIT	56.88
REP. FED. DE ALEMANIA	14.18
VENEZUELA	125.85
SUIZA	0.18
<b>MULTILATERAL</b>	<b>3,211.56</b>
BCIE	959.64
BID	1,196.19
CFC	0.93
F.I.D.A	83.87
IDA	898.54
NDF	42.38
O.P.E.C.	1.00
OPEC/OFID	29.01
<b>PROVEEDORES</b>	<b>1.48</b>
Laboratorios Bagó	1.48
<b>TENEDORES DE BONOS Y OBLIGACIONES</b>	<b>1,050.00</b>
<b>BONOS SOBERANOS</b>	<b>1,000.00</b>
<b>FONDEN</b>	<b>50.00</b>

Fuente: SIGADE

Tabla n° 2

SALDO DE LA DEUDA EXTERNA DEL RESTO DEL SECTOR PÚBLICO	
<i>Cifras en Millones de US\$</i>	
<b>GRAN TOTAL</b>	<b>157.72</b>
BANCOS COMERCIALES U OTRAS INSTIT. FINANCIERAS	16.00
<b>KBC Bank</b>	<b>16.00</b>
<b>BILATERAL</b>	<b>105.88</b>
GUATEMALA	23.14
MEXICO	56.82
FRANCIA	0.23
REP. DE CHINA (TAIWAN)	13.00
REP. FED. DE ALEMANIA	10.45
SUIZA	2.24
<b>MULTILATERAL</b>	<b>35.83</b>
<b>BID</b>	<b>23.30</b>
<b>FMI</b>	<b>12.53</b>

Fuente: SIGADE

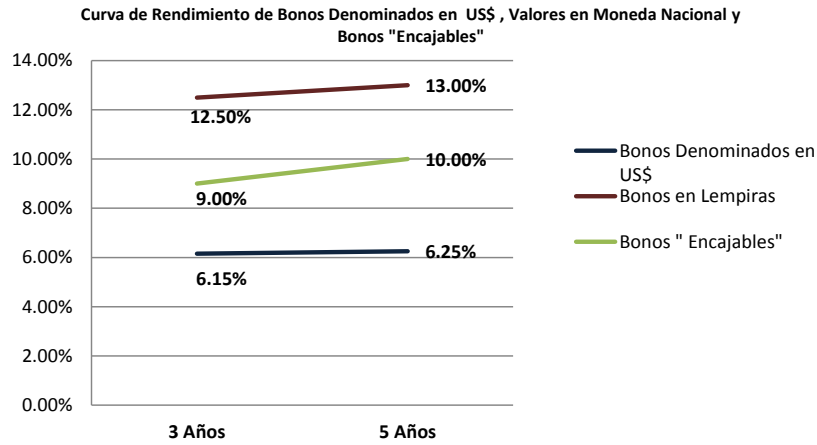


Tabla n°3

SALDO DE DEUDA INTERNA DEL GOBIERNO CENTRAL POR CÓDIGO ISIN			
DESCRIPCIÓN : AL 31 DE DICIEMBRE DE 2013			
Cifras en millones de Lempiras			
Codigo	Saldo	Cupón	Vencimiento
HN-DGHMFTFR-114 BON 5 AÑOS T.FIJA	875.78	10.50%	02/08/2015
HN-DGHMFTFR-119 BON 5.5 AÑOS T.FIJA	2,484.90	10.00%	11/05/2015
HN-DGHMFTFR-130 BON 5 AÑOS T.FIJA	686.50	10.50%	17/11/2015
HN-DGHMFTFR-147 BON 5 AÑOS T.VAR	3,906.55	10.00%	23/08/2015
HN-DGHMFTFR-153 BON 5 AÑOS T.FIJA	34.93	13.94%	12/10/2015
HN-DGHMFTFR-159 BON 7 AÑOS T.FIJA	395.69	11.00%	12/05/2016
HN-DGHMFTFR-165 BON 7 AÑOS T.FIJA	132.40	12.25%	24/02/2018
HN-DGHMFTFR-165 BON 7 AÑOS T.FIJA	529.62	12.25%	03/02/2018
HN-DGHTFTFR-100 BON 5 AÑOS T.FIJA	825.04	10.50%	10/05/2014
HN-DGHTFTFR-104 BON 5 AÑOS T.FIJA	1,210.46	10.50%	08/12/2014
HN-DGHTFTFR-109 BON 4.5 AÑOS T.FIJA	100.00	10.00%	02/08/2014
HN-DGHTFTFR-138 BON 3 AÑOS T.FIJA	100.65	9.00%	14/10/2014
HN-DGHTFTFR-139 3 AÑOS T.FIJA	1,218.39	9.20%	30/12/2014
HN-DGHTFTFR-140 BON 5 AÑOS T.FIJA	145.51	10.00%	21/12/2015
HN-DGHTFTFR-141 BON 5 AÑOS T.VAR	3,500.00	5.42%	12/10/2015
HN-DGHTFTFR-152 BON 3 AÑOS T.FIJA	617.25	9.00%	07/07/2014
HN-DGHTFTFR-157 BON-3 AÑOS T.FIJA	711.39	9.00%	21/02/2014
HN-DGHTFTFR-158 BON 5 AÑOS T.FIJA	2,726.55	11.00%	24/02/2016
HN-DGHTFTFR-163 BON-3 AÑOS T.FIJA	198.54	9.00%	01/04/2014
HN-DGHTFTFR-164 BON 5 AÑOS T.FIJA	2,704.24	11.00%	03/02/2016
HN-DGHTFTFR-168 BON 3 AÑOS T.FIJA	707.52	9.00%	17/03/2014
HN-DGHTFTFR-170 BON 3 AÑOS T.FIJA	665.76	9.00%	27/01/2014
HN-DGHTVTFR-160 BON 3 AÑOS T.VAR	761.85	13.74%	17/03/2014
HN-DGHTVTFR-166 BON 3 AÑOS T.VAR	1,159.01	13.73%	27/01/2014
HN-DGHTVTFR-169 BON 3 AÑOS T.VAR	521.23	13.74%	01/04/2014
HNSEFI00003-2 BON 3 AÑOS T.VAR	988.22	13.74%	12/09/2014
HNSEFI00004-0 BON 5 AÑOS T.FIJA	1,973.23	11.00%	12/09/2016
HNSEFI00005-3 BON 7 AÑOS T.FIJA	361.05	12.25%	12/09/2018
HNSEFI00020-3 BON-5 AÑOS T.FIJA	72.09	10.00%	27/09/2016
HNSEFI00021-5 BON-5 AÑOS T.VAR	292.22	13.94%	27/09/2016
HNSEFI00022-3 BON-6 AÑOS T.FIJA	194.79	11.00%	27/09/2017
HNSEFI00023-1 BON-8 AÑOS T.FIJA	160.27	12.25%	27/09/2019
HNSEFI00028-0 LTRA 364 Días Tasa 0	259.52	10.92%	20/03/2014
HNSEFI00029-5 BON 3 AÑOS T.FIJA	1,016.56	11.00%	12/03/2015
HNSEFI00031-2 BON-4 AÑOS T.FIJA	210.36	12.50%	27/04/2016
HNSEFI00032-0 LTRA 4 AÑOS 2.5 +TCLBCH	10.00	13.95%	27/04/2016
HNSEFI00033-2 BON 5 AÑOS T.FIJA	1,425.52	13.50%	27/04/2017
HNSEFI00035-4 BON 7 AÑOS T.FIJA	320.05	14.50%	27/04/2019
HNSEFI00044-1 BON 4 AÑOS T.VAR INDEX T.C LTRAS	255.93	13.54%	20/07/2016
HNSEFI00044-4 BON 7 AÑOS	300.00	15.00%	20/07/2017
HNSEFI00045-3 BON 5 AÑOS T.VAR INDEX T.C LTRAS	351.68	14.54%	20/07/2016
HNSEFI00045-5 BON 4 AÑOS T.FIJA	1,139.27	13.00%	20/07/2017
HNSEFI00046-3 BON 5 AÑOS T.FIJA	2,383.87	14.00%	20/07/2019
HNSEFI00047-1 BON 7 AÑOS T.FIJA	696.61	15.00%	26/12/2017
HNSEFI00049-3 BON 5 AÑOS	2,014.84	14.00%	28/12/2014
HNSEFI00050-4 LTRS 364 DIAS	53.06	11.50%	10/07/2014
HNSEFI00051-2 BON 2 AÑOS PLAZO	1,529.10	13.00%	28/12/2014
HNSEFI00130-4 BON 5 AÑOS T.FIJA	200.00	13.00%	18/09/2018
HNSEFI00140-3	223.89	12.50%	10/06/2018
HNSEFI00169-3 BONO 3 AÑOS T.FIJA	841.25	12.50%	02/08/2016
HNSEFI00143-3 BON 5 AÑOS T.FIJA	550.01	13.50%	27/09/2018
HNSEFI00150-2 LTRA 1 AÑO	48.89	11.50%	17/11/2014
HNSEFI00174-2 3 AÑOS T.FIJA	782.80	9.00%	27/09/2016
HNSEFI00177-4 5 AÑOS T.FIJA	25.00	10.00%	27/09/2018
HNSEFI00043-1 BON 5 AÑOS T.FIJA	1,971.49	6.00%	03/07/2017
HNSEFI00132-0 BON 5 AÑOS T.FIJA	4,116.18	6.25%	12/04/2018
HNSEFI00133-2 BON 3 AÑOS T.FIJA	288.37	5.75%	12/04/2016
HNSEFI00153-4 BON 3 AÑOS T.FIJA	1,517.36	6.15%	24/07/2016
HNSEFI00158-4 BON 5 AÑOS T.FIJA	656.79	6.25%	08/10/2018
SALDO DE DEUDA INTERNA NO ESTANDARIZADA	4,053.36		
<b>TOTAL</b>	<b>58,203.35</b>		

Fuente : Sigade

**Curva de Rendimiento de Bonos emitidos por la SEFIN al 31 de Diciembre de 2013**  
Gráfica n° 1



**SALDO DE LA DEUDA PÚBLICA INTERNA DEL GOBIERNO CENTRAL**

CIFRAS EN MILLONES DE LEMPIRAS

DESCRIPCIÓN: AL 31 DE DICIEMBRE DE 2013

DESCRIPCIÓN	VALOR (MILLONES DE LEMPIRAS)
<b>GRAN TOTAL</b>	<b>58,203.35</b>
BONOS GOBIERNO DE HONDURAS (GDH)	223.89
BONOS GOBIERNO DE HONDURAS GDH2011	8,362.21
BONOS GOBIERNO DE HONDURAS 2010	6,426.38
BONO EL ZARZAL	108.33
BONOS CONADI A'''	1.32
BONOS ESPECIALES CLASE A'''	81.36
BONOS ESPECIALES DEUDA AGRARIA	120.55
BONOS GDH-PR 2011	5,999.40
BONOS GDHRO (2) 2009	1,210.46
BONOS GDHRO 2010	975.78
BONOS GDHRO(1) 2009	825.04
BONOS GDHRO2-2010	686.50
BONOS GDHRO3-2010	1,012.93
BONOS/LETRAS GOB DE HOND.(GDH)	8,803.62
BONOS/LETRAS GOB. DE HON.(GDH)	14,659.25
BONOS PAGOS PERÍODO FISCAL 2009-2010	1,464.55
BONOS PAGOS ESPECIALES PERIODO FISCAL 200'	3,500.00
CUBRIR VARIACIONES ESTACIONARIAS 2009	3,229.71
DEUDA AGRARIA	99.76
DEUDA HISTORICA IHSS	37.46
ESTABILIDAD FINANCIERA III	107.00
MELVA RUBY VASQUEZ	0.09
PRESTAMO EXIMBANK CHINA	267.77

FUENTE: SIGADE

