



★ ★ ★ ★ ★
SECRETARÍA DE FINANZAS

Secretaría de Finanzas
Dirección General de Inversiones Públicas

Informe General de la Inversión Pública
IV Trimestre 2018

Tegucigalpa M.D.C

Honduras C.A.

Enero, 2019

INVERSIÓN PÚBLICA AL CUARTO TRIMESTRE DEL 2018

PRESENTACION

El presente documento fue elaborado por la Dirección General de Inversiones Públicas (DGIP) de la Secretaría de Finanzas, en el marco de sus competencias como ente técnico coordinador del PIP. En este apartado se muestra el análisis del comportamiento de la ejecución física y financiera de la Inversión Pública (PIP), correspondiente al ejercicio fiscal 2018.

El monto aprobado por el Congreso Nacional para el Programa de Inversión Pública (PIP) en el ejercicio fiscal 2018 ascendió a L13,317,043,521, en adición se incluye la inversión bajo la modalidad de Asociación Público Privada (APP) por un monto de L7,816,000,000, así como el Fondo Social para la Reducción de la Pobreza que asciende a L4,500,000,000 totalizando un monto aprobado para el año 2018 de L25,633,043,521.

El presupuesto vigente en el PIP ascendió a L13,884,226,128, el incremento presupuestal respecto al aprobado se debe a incorporaciones presupuestarias de fondos externos (fuentes 21 y 22) y la incorporación de fondos nacionales (fuente 11) por el orden de L 567,182,607 para los proyectos que se detallan a continuación:

Programa de Infraestructura para la Seguridad Ciudadana ejecutado por el Fondo Hondureño de Inversión Social (FHIS); Programa Prevención de la Enfermedad de Chagas y Leishmaniasis (PENCHALE) ejecutado por la Secretaría de Salud; Construcción y Equipamiento del Edificio Anexo al Edificio Pedagógico de la Universidad de Defensa de Honduras ejecutado por la Secretaría de Defensa Nacional (SEDENA), Apoyo a la Gestión Basada en Resultados a Nivel Municipal ejecutado por la Secretaría de Coordinación General de Gobierno (SCGG), así como proyectos ejecutados por la SAG, INSEP, Educación entre otros.

En el transcurso del año se tomaron acciones pertinentes a proyectos de inversión, el proyecto ejecutado a través del SANAA fue objeto de des obligación por parte del Gobierno de Honduras ante el Organismo Financiador BCIE permitiendo que el presupuesto vigente ajustado tuviera una disminución en crédito externo de L 62,732,800

De igual forma se realizaron traslados en el presupuesto de inversión pública entre de instituciones, por concepto de requerimientos adicionales para la ejecución de los diferentes proyectos en fuente 21 y 22, alcanzando un presupuesto vigente ajustado por un monto de L 13,821,493,328 producto de la aplicación de Nota Técnica para el traslado presupuestario entre Instituciones de la Administración Central, con el fin de mantener el equilibrio y control del déficit fiscal, al incluir la inversión bajo la modalidad de Asociación Público Privada y el Fondo Social para la Reducción de la Pobreza alcanzando un presupuesto vigente ajustado de L 26,637,493,328 (4.5% del PIB proyectado para el 2018).

Cuadro No. 1
 Dirección General de Inversión Pública - Subsecretaría de Crédito e Inversión Pública
INVERSIÓN PÚBLICA, EJECUCIÓN FINANCIERA AL IV TRIMESTRE 2018
 Cifras en Lempiras

No. Proy.	Estructura del Sector Público	Presupuesto Aprobado	Presupuesto Vigente	Congelamiento	Vigente Ajustado	Ejecutado (Devengado)	% Ejecución
103	Administración Central	10,257,673,321	10,821,402,173	62,732,800	10,758,669,373	9,248,848,838	86
10	Resto del Sector Público	3,059,370,200	3,062,823,955	-	3,062,823,955	1,963,479,454	64
113	Total PIP General	13,317,043,521	13,884,226,128	62,732,800	13,821,493,328	11,212,328,292	81
11	Proyectos APP	7,816,000,000	7,816,000,000		7,816,000,000	4,362,106,732	56
1	Fondo Social Reducción de la Pobreza (Vida Mejor)	4,500,000,000	5,000,000,000		5,000,000,000	5,000,000,000	100
12	Total APP+ Fondo Social Reducción de la Pobreza (Vida Mejor)	12,316,000,000	12,816,000,000	-	12,816,000,000	9,362,106,732	73
125	Total General	25,633,043,521	26,700,226,128	62,732,800	26,637,493,328	20,574,435,025	77

PIP: Fuente SIAFI, 31/12/2018

APP: Dirección de Política Macro Fiscal

Al término del cuarto trimestre, se registra una ejecución financiera **L 20,574,435,025 (77%)** incluye los proyectos de Alianza Público Privada y Fondo Social Reducción de la Pobreza Vida Mejor, que representa un porcentaje menor (4%) comparado con la ejecución al cuarto Trimestre del 2017, y a nivel del PIP 5% menor, esto se puede atribuir a la incorporación de proyectos al final del año y que no se logró realizar los procesos programados.

La ejecución está concentrada el mayor porcentaje a nivel de PIP en las instituciones que conforman los Entes sin Adscripción a un Gabinete a través de la Alcaldía Municipal del Distrito Central y la Secretaría de Coordinación General de Gobierno seguido por los Entes con Adscripción a la presidencia a través del Servicio de Administración de Rentas, además el Tribunal Superior de Cuentas en el Gabinete Entes que no forman parte del Poder Ejecutivo y la Secretaría de Desarrollo e Inclusión Social, parte del Gabinete Sectorial de Desarrollo e Inclusión Social, todas ellas con porcentajes de ejecución arriba del 80%.

En cuanto a la ejecución del Fondo Social Reducción de la Pobreza Vida Mejor al 31 de Diciembre 2018 reporta el 100% de ejecución; Mientras que en los proyectos ejecutados bajo la modalidad APP se reporta un 56%.

El porcentaje de ejecución para el presente año, en el Programa de Inversión Pública asciende a 81% y la Inversión en su totalidad alcanza el 86%, durante los últimos dos trimestres la Inversión alcanza un repunte debido que los Proyectos ven dinamizada su ejecución en los dos últimos trimestres de cada año.

I. ANALISIS GLOBAL DE LA INVERSIÓN PÚBLICA 2018

1.1 Programa de Inversión Pública Global 2018

Los recursos del Programa de Inversión Pública para el ejercicio fiscal 2018 son destinados a la ejecución de 125 programas y proyectos, incluye el Programa Fondo Social Reducción de la Pobreza (Vida Mejor), 11 Proyectos financiados bajo modalidad Asociaciones Públicas Privadas y 113 proyectos de Inversión Pública.

Durante el año se incorporaron al PIP alrededor de 29 proyectos alcanzando un total de 113 proyectos, dichos Proyectos fueron incorporados en las siguientes instituciones:

Cuenta del Desafío del Milenio (3 Proyectos), Secretaría de Infraestructura y Servicios Públicos (10 Proyectos) Alcaldía Municipal (2 Proyectos), Secretaría de Seguridad 2 proyectos, Tribunal Superior de cuentas, Fondo Hondureño de Inversión Social Secretaría de Salud Secretaría de Defensa, ICF, SAG, Secretaria de Educación Secretaría de Finanzas e Instituto Hondureño de Ciencia Tecnología e Innovación con un Proyecto cada institución.

En el PIP se ejecutan proyectos que contribuyen al incremento de los activos no financieros de las entidades que integran el Sector Público y los bienes y servicios de dominio público, con el fin de iniciar, ampliar, mejorar, modernizar, reponer o reconstruir la capacidad productiva de bienes y la prestación de servicios nacionales.

El desempeño de la ejecución de la Inversión Pública durante el año 2018 a nivel de devengado (81%) muestra un comportamiento bastante similar a los mostrados en los años 2016 y 2017 (87% y 81% respectivamente) debido a que varios de los proyectos se encontraban en procesos de contratación, falta de gestión institucional para erradicar cuellos de botella y cumplimiento que conforme a la Ley corresponden, como es el caso de las Enmiendas a las Notas de Prioridad en apego a la Guía Metodológica General para la Formulación de Proyectos. No obstante, producto de las gestiones realizadas por la Secretaria de Finanzas, medidas adoptadas con el fin de cumplir con el ordenamiento y control del gasto en inversión pública se esperaba que la ejecución de la Inversión creciera significativamente durante los últimos dos trimestre del año.

En seguimiento a las acciones que la Secretaría de Finanzas ha llevado a cabo con el propósito de mantener la estabilidad en el control del gasto y déficit fiscal, durante el presente se propone efectuar traslado de estructuras presupuestarias a fin de compensar la incorporación de los recursos al presupuesto, con esto se pretendía lograr que la ejecución del PIP 2018 fuera ejecutado en su totalidad, así como el puntual seguimiento a las Metas físicas de cada uno de los Proyectos de inversión pública.

1.2 Proyectos de Inversión Pública año 2018

El presupuesto vigente de la Inversión Pública se concentra en su mayor parte en instituciones de la Administración Central, concentrando el 88% que incluye proyectos APP y el Fondo Social Reducción a la Pobreza Vida Mejor.

El resto del Sector Público alcanza apenas el 11% de la Inversión.

La distribución de la Inversión Pública de acuerdo a la Clasificación del Sector Económico se aprecia en el Gráfico No.1



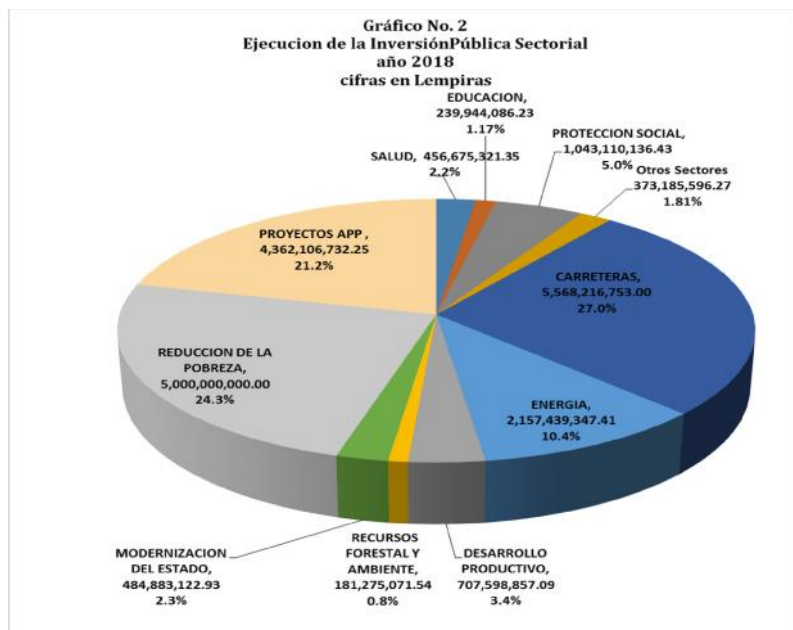
Para el ejercicio fiscal 2018 en las Disposiciones Generales de Presupuesto, se incluyó

lineamientos específicos orientados a ordenar y agilizar la ejecución de proyectos, acorde a las restricciones fiscales, así como en la Ley de Ordenamiento de las Finanzas Públicas, Control de las Exoneraciones y Medidas Anti evasión y la Ley de Responsabilidad Fiscal.

Por su parte para el año 2018 finalizaron 33 proyectos de las siguientes instituciones: INSEP, SEDIS, SEFIN, SCGG, TSC, PRONADERS COPECO y Secretaria de Seguridad en su mayoría con financiamiento de fuente 11 fondos nacionales y Fondos de Donación.

1.3 La Inversión Pública Ejecutada a Nivel Sectorial

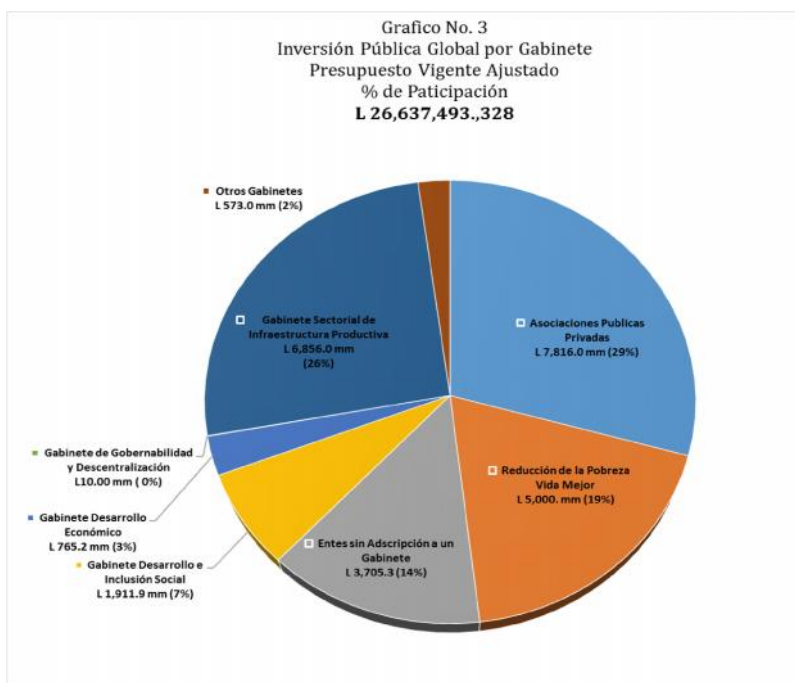
En cuanto a la ejecución a nivel sectorial, el Sector Carretero es el que abarca el mayor monto de ejecución presupuestaria por el orden de L5,568,216.75 miles Es decir un 27% de participación en relación al total del presupuesto ejecutado; seguido por el Programa para la Reducción de la Pobreza (Vida Mejor) con un monto ejecutado de L 5,000,000,000, representando el 24.% de participación respecto al total ejecutado del PIP. Los proyectos APP (21% de participación en relación al total del presupuesto ejecutado y Estos Sectores en su conjunto concentran el 72% de la ejecución total de la inversión



Pública.

Los Sectores con menor ejecución financiera son el su orden el Sector Protección Social, Desarrollo Productivo, Modernización del Estado, Salud, Educación, Comunicaciones y Recursos Forestales y Ambiente quienes en su conjunto alcanzaron una ejecución de L5,644.111 miles representativos del 28% de participación respecto al total ejecutado.

En el marco de la reforma a la Ley General de la Administración Pública, se conformaron Gabinetes Sectoriales que agrupan las instituciones de acuerdo a la naturaleza de sus atribuciones,



Entre ellos se pueden mencionar Gabinete Sectorial de Infraestructura Productiva, Gabinete Sectorial de Desarrollo Económico, Gabinete Sectorial de Desarrollo e Inclusión Social, Reducción de la Pobreza Vida Mejor, a continuación se presentan los principales avances físicos por cada Gabinete Sectorial:

GABINETE SECTORIAL DE INFRAESTRUCTURA PRODUCTIVA

Para el año 2018 (cuarto trimestre) el Gabinete de Infraestructura Productiva cuenta con un presupuesto aprobado de L 9,563,896,694 , el cual se incrementó en 7% alcanzado un presupuesto vigente de L 10,302,972,587.00, y una ejecución presupuestaria de L 8,347,790,023.50 (81%)

La inversión del Gabinete Sectorial es financiada en un 69% por Fondos Externos provenientes de organismos multilaterales como BCIE, BID, BM, OFID y Gobiernos de países amigos como China, un 25% por Fondos Nacionales y un 6% perteneciente a Donaciones.

El 98% de los recursos del Tesoro Nacional son ejecutados por la INSEP, mientras que los recursos propios en su totalidad son ejecutados por la Empresa Nacional de Energía Eléctrica (ENEE) (86%) y HONDUTEL (14%).

En cuanto a los Fondos Externos, mayormente son ejecutados por la INVEST-H con el 42%, el restante 58% es ejecutado por la INSEP con un 23% y la ENEE con un 36% de participación. Lo anterior se debe a que en el presupuesto de la INVEST-H se incrementó debido al traspaso de la cartera de proyectos BCIE ejecutada anteriormente por la INSEP.

Durante el cuarto trimestre el Gabinete alcanzó una ejecución del 83% (L 9,030,135,398.69) de sus Fondos Externos y el 76% (L 2,182,192,893.56) de Fondos Nacionales.

Principales Metas Ejecutadas 2018

- **Programa de Integración Vial (BID 2470/BL-HO-1):**

El tramo Jícaro Galán - El Amatillo (41.32 Km) y el tramo Jícaro Galán – Choluteca (56.07 Km), se encuentran finalizados. El tramo Choluteca – Guasaule (41.71 km), el Lote A Choluteca - Desvío San Bernardo (ETERNA) presenta una ejecución física del 89.24%, y Lote B Desvío San Bernardo – Guasaule (Santos & Cía) presenta una ejecución física del 75.84%.

Durante el 2018, 13 Microempresas Asociativas de Conservación Vial (MEACV) dieron mantenimiento en una longitud de 713.35 km en los caminos alimentadores del Corredor Pacífico en los departamentos de Valle y Choluteca; asimismo.

- **Programa de Integración Vial Regional II (BID-3815/BL-HO):**

Las obras dieron inicio en el mes de abril; no obstante, una vez que la supervisión revisó el diseño original determinó que era necesario hacer ajustes para mejorar la geometría especialmente en los retornos, lo que requirió de un esfuerzo adicional del equipo de supervisión y la necesidad de adquirir tierra adicional para implementar los retornos con una geometría segura para los vehículos pesados, esto provocó que se debieran recalcular las cantidades de obra y gestionar modificaciones a los contratos, que se firmaron en el mes de septiembre 2018, lo que incidió en la ejecución física programada. El avance físico al 31 de diciembre de 2018, es el siguiente: Lote A La Barca-Potrerillos, 21.72% y el Lote B Potrerillos-Pimienta, 35.0 %.

- **Construcción, Rehabilitación y Ampliación de la Carretera CA-5 Sur: Tegucigalpa - Jícaro Galán (BCIE-2162):**

Durante el año 2018 se finalizaron 36.93 km del tramo Jícaro Galán-La Venta del Sur y 32.16 km del tramo La Venta del Sur-Cerro de Hula, consistentes en una rehabilitación con concreto hidráulico de la totalidad de la longitud y la construcción de tercer carril de ascenso en algunos tramos.

- **Construcción y Pavimentación con Concreto Hidráulico del Tramo Carretero Valladolid-La Virtud-Mapulaca con una Longitud Aproximada de 30 Km Localizado en El Departamento de Lempira (Fondos Nacionales)**

Se le otorgó la Nota de Prioridad al Proyecto en fecha 8 de marzo del 2018, con un costo del mismo por L 480,432,830.00

La ejecución del proyecto inicio durante el cuarto trimestre del año 2018, alcanzando una ejecución física del 12% dicho avance está relacionado a las actividades de terracería. A la fecha se han realizado los pagos de los anticipos y dos de las tres estimaciones presentadas.

- **Reconstrucción y Pavimentación Carretera La Libertad - Las Lajas (Fondos Nacionales):**

El Proyecto se encuentra en ejecución a partir de la Orden de Reinicio el 20 de junio del 2016. Al cuarto trimestre del 2018 el Contratista ha ejecutado actividades en los dos puentes que se incorporaron en la Enmienda a la Nota de Prioridad del proyecto en fecha 31/07/2018, el porcentaje de ejecución en el puente Quirima con un avance del 85% a y el puente Hicaca con el 82% de ejecución física nivel de sub estructura y súper estructura quedando pendiente la colocación de la loza de concreto y la construcción de los pasamanos

Adicionalmente el contratista ha realizado actividades de excavación, remoción de derrumbes, pavimentación en el área de 700 mts con concreto hidráulico y construcción de aceras en el casco urbano. Es importante mencionar que a diciembre el proyecto cuenta con la pavimentación de 15.1 Km con doble tratamiento de un total de 25.3 Km. alcanzando el 59% de ejecución física.

- **Rehabilitación del Corredor de Occidente Tramos la Entrada-Santa Rosa de Copan y La Entrada- El Florido (BCIE 2156, BEI-FINo.84859, DCI-ALA/2015/369-566, TA2015034 HN LIF**

El proyecto se encuentra conformado por tres lotes de los cuales a continuación se detallan los principales avances:

Lote 1 La Entrada- Santa Rosa (45.80km)

A diciembre 2018 el Lote cuenta con una ejecución física ponderado del 28.38% equivalente 13 km de pavimentación y una ejecución financiera de \$17, 481,846.43 equivalente a 36.82% con respecto al contrato de construcción y supervisión (\$47,479,164.10) representando un 36.82%, por lo que el tramo presenta una baja ejecución la cual se debe a que se es la misma constructora del tramo 2 (Gabriel A.S. COUTO, S.A. (Lote 1 y 2), en ese sentido, la maquinaria utilizada para la elaboración de concreto hidráulico se encuentran en el tramo 2, y solamente una en el tramo 1. Por tanto hasta que se tenga un avance del 80% en el tramo 2 se trasladará la maquinaria al tramo1 teniendo así un incremento en la ejecución física.

Lote2 La entrada – Los Ranchos (36.18 km)

A la fecha el Tramo 2 cuenta con una ejecución física del 58.04% equivalente a 21 km y una ejecución financiera acumulada de \$29,494,443.90 con respecto al contrato de construcción y supervisión(\$ 39,846,964.30) representando un 74.01%.

Lote 3 Los Ranchos- El Florido (36.36 km)

Al cuarto trimestre el Lote 3 alcanzo un avance físico acumulado del 68.75%, calculado en base al monto total de las obras del contrato (\$47,696,249.57) el avance financiero del proyecto es de (\$ 25,041,559.62) que representa el 52.50%, calculado en base al monto total de las obras del contrato (\$47,696,249.57).

- **Programa de Apoyo a la Integración de Honduras en el Mercado Eléctrico Regional:**

El 23 de noviembre de 2018, por medio del oficio UCP-711-XI-2018 se remitió al banco solicitud de No Objeción al Documento para la contratación de obra, planos y presupuesto, el BID mediante CID/CHO/1670/2018 de fecha 26 de noviembre de 2018 el banco emitió su No Objeción, por lo que se procedió a realizar el procedimiento para publicación del proceso, mismo que se planea realizar en el mes de enero 2019.

De igual manera se realizó el pago de anticipo Contrato de Obra 043/2018 "Construcción y pruebas de ampliación de las subestaciones eléctricas de Progreso y Toncontín 230/138kV", también se realizó la remisión al BID de la solicitud No Objeción al Aviso, Términos de Referencia, Documento de Solicitud de Propuesta y Presupuesto del "Estudio de Mecánica de Suelos en sitios donde la ENEE Ampliará Subestaciones Eléctricas" así como la Entrega de informe por parte de la firma Pricewaterhouse Coopers Interamerica, (PWC) de los Estados financieros de ENEE año 2016.

Al cuarto trimestre el proyecto presentó un avance físico del 31% de la Obra para el Mejoramiento del Centro Nacional de Despacho.

- **Proyecto Hidroeléctrico Patuca III (Piedras Amarillas) Fase II:**

Los trabajos de obra civil de la Presa en la Casa de Máquinas están sustancialmente terminados sin embargo aún falta completar los acabados, instalación y pruebas del equipo. En cuanto a los trabajos de la Sub Estación. Se espera que estos trabajos concluyan en marzo de 2019, actualmente se cuenta con un 45% de avance.

Para las actividades de Derivación y Llenado del Embalse. Es importante mencionar que los trabajos de derivación se llevaran a cabo a partir del mes de diciembre de 2018. Y el llenado del embalse no podrá iniciar hasta los meses de febrero o marzo de 2019 dependiendo del avance en las carreteras de acceso a las comunidades vecinas.

- **Proyecto de Rehabilitación y Repotenciación del Complejo Hidroeléctrico Cañaverál - Río Lindo:**

Durante el cuarto trimestre del 2018 se suscribió el Contrato de Supervisión de la Obra, Construcción y Pruebas de las Mejoras a las Subestaciones Eléctricas de Cañaverál y Río Lindo el 08 octubre 2018 con plazo de 18 meses que finalizan el hasta 13 abril de 2020. Los Principales Problemas que afectan la ejecución de los Proyectos del Gabinete Sectorial son:

GABINETE SECTORIAL DE DESARROLLO E INCLUSIÓN SOCIAL

Los recursos presupuestados en el Gabinete Sectorial de Desarrollo e Inclusión Social están orientados a la ejecución de 30 proyectos, los cuales son financiados con Fondos Externos en un 87.03% (L.1,714,036,440) y en un 12.97% por Fondos Nacionales (L.255,301,191).

Este Gabinete lo conforman ocho (8) instituciones: Secretaría de Salud, Secretaría de Educación, SEDIS, SANAA, FHIS, PRONADERS, UPNFM, UNA las cuales ejecutan 30 programas y proyectos de inversión pública

Para el cuarto trimestre, el Gabinete Sectorial de Desarrollo e Inclusión Social tiene un presupuesto vigente de L. 1,969,337,631, logrando ejecutar a nivel de devengado anual L. 1,626,216,129 equivalente el 83% respecto al presupuesto vigente respectivamente el sector. Los principales rubros de inversión que forman parte del Gabinete Sectorial de Desarrollo e Inclusión Social, están destinadas a inversión en desarrollo humano en las poblaciones más vulnerables, mejoramiento y cobertura de los servicios de salud y la red hospitalaria del País y proyectos de infraestructura (productiva, social, básica), fincas y cultivos; electrificación, (instalación de sistemas solares), extensión de red y rehabilitación de caminos rurales, construcción (sistema de agua potable, conexiones domiciliarias, obras civiles de agua y saneamiento; estudio y diseño para proyectos de alcantarillado; educación, salud.

- **Programa Apoyo a La Red de Inclusión Social con Prioridad en Occidente,**

Bajo el componente Piloto de Superación de Pobreza, para el año 2018 se continuó con la implementación del Piloto denominado "Emprendiendo una Vida Mejor", a través del contrato suscrito entre Fundación Capital y la SSIS; el cual tiene una intervención en 18 municipios de los departamentos Copán, El Paraíso y Lempira. A no menos de 840 participantes. Durante el mes de octubre iniciaron las visitas individuales a los participantes de los cuatro (4) primeros módulos del proyecto.

Para el periodo reportado, se realizó la transferencia de fondos al Banco Nacional Banco Nacional de Desarrollo Agrícola (BANADESA) para complementar la Segunda Entrega de Transferencia Monetaria Condicionada (TMC) del año 2018; la cual se llevó a cabo en el mes de diciembre, esperando beneficiar a 45,506 hogares; según detalle por departamento: Choluteca 1,969 hogares, Copan 6,840 hogares, Lempira 10,156 hogares, El Paraíso 11,953, Intibucá 11,151 hogares, La Paz 2,017 hogares, Olancho 633 hogares y Ocotepeque 787 hogares con una inversión programada de L91,886,245.00.

En el Componente de la SESAL, se lograron avances acumulados en los siguientes sub componentes:

Sub componente Gestores descentralizados de primer nivel: Se pagó la prestación de servicios de salud a 9 gestores de primer nivel (Organización Predicar y Sanar (PREDISAN), Plan Internacional, Hombro a Hombro, MANCOMUNIDAD DEL SOL, Asociación Nueva Vida, MAMBOCAURE, Belén de Gualcho, Lepaera, Mancomunidad de Municipios del Sur del Depto. de la Paz por un monto de L65,218.110.).

Sub componente Gestores descentralizados de segundo nivel: Se realizó el pago de prestación de servicios de salud a 8 gestores de segundo nivel Comité de Apoyo Hospital San Francisco Organización Predicar y Sanar (PREDISAN), Comité Apoyo Hospital de Occidente, Comité de Apoyo Hospital San Marcos de Ocotepeque, Fundación Hospital Leonardo Martínez Valenzuela, Fundación Gestora de Salud Hospital Enrique Aguilar

Cerrato, Comité de Apoyo Hospital del Sur, Comité de Apoyo Hospital Roberto Suazo Córdoba y Fundación Hospital Mario Catarino Rivas por un monto de L29,848,164.

Sub Componente de Fortalecimiento de Hospitales: efectuado el pago de consultorías y asistencias técnicas, para el fortalecimiento de hospitales de la SESAL y UE por un monto de L5,637,355 tales como: asistencia técnica en gestión Hospitalaria para la implementación de procesos a los Hospitales, a fin de atender compromisos establecidos en los convenios de gestión que se suscriben con organizaciones de la sociedad civil (gestores), a través de la implementación del Modelo de Gestión Hospitalaria en la red de segundo nivel de atención.

Sub componente Micronutrientes: se logró la adquisición del segundo lote de micronutrientes para suministrar a los niños de 6 a 24 meses a fin de reducir la prevalencia de anemia, por un monto de L5,097,963.

- **Construcción y Modernización del Hospital Regional del Sur en Choluteca:**

Presenta una ejecución financiera al cuarto trimestre de L 26,033,742 representando el 79.4% respecto al presupuesto vigente (L32,751,332), en este periodo se realizó el proceso de licitación pública y adjudicación de las obras de contraparte para la construcción del nuevo Hospital Regional del Sur en Choluteca, que incluye construcción de muro de contención de mampostería, perforación de pozos para suministro de agua potable y red principal de alcantarillado sanitario, presentando un 70% de avance físico, adicionalmente se mandó a realizar un estudio geotécnico de suelo en el sitio de la construcción, a fin de conocer si el terreno es apto para la construcción del Hospital, dicho estudio presenta un 90% de avance. Asimismo, se contrataron tres consultores exclusivamente para los trabajos de formulación, diseño y supervisión de obras de contraparte en el Hospital del Sur en las áreas de ingeniería civil, ingeniería biomédica e ingeniería eléctrica. Respecto a las obras de la ampliación y mejoras en la Unidad Técnica de Gestión de Proyectos se encuentran en un 90% de avance.

Se efectuó el pago por US\$ 350 mil dólares a la empresa MAC/MIRAE encargada de la elaboración de diseño para la construcción del Hospital, correspondiente a un 70% del contrato, pendiente un último pago al entregar el diseño final en el mes de abril de 2019. Cabe mencionar que en diciembre del 2018 el Congreso Nacional otorgó al proyecto una ampliación de plazo al 26 de enero de 2022.

- **Programa de Apoyo Al Sistema Protección Social (BID-3371/BL-HO)**

Durante el cuarto trimestre, se continuó con los operativos de la segunda entrega de TMC; se cuenta con el avance preliminar de 21,981 hogares beneficiados en los municipios de los departamentos de: Copán 3,287 hogares y Lempira 18,694 hogares con una inversión de L44,728,885.00. Se realizó la transferencia de fondos al Banco Nacional de Desarrollo Agrícola (BANADESA) para complementar la Segunda Entrega de Transferencia Monetaria Condicionada (TMC) del año 2018.

- **Proyecto Municipios Más Seguros**

El Proyecto se centrara en tres municipios de la Región Norte : La Ceiba Choloma y El Progreso, dentro de las Intervenciones de prevención social dirigidos a las poblaciones en riesgo se encuentran:

- Construcción de Plaza recreativa el Mirador (dirigido a jóvenes en alto riesgo social)
- Construcción del Kinder Colonia INFOP
- Construcción del Centro Integral Mi comunidad de la Colonia Palermo Municipio del Progreso Yoro
- Construcción del Centro Integral Mi comunidad en Colonia Fátima Municipio de Progreso Yoro
- Se generan Proyectos de Generación de Empleo Temporal, mayores de 26 años.

- **Financiamiento Adicional Proyecto de Infraestructura Rural (PIR) 5289-HN**

En el sector de Caminos Rurales, se encuentran en ejecución cuatro (4) Subproyectos: tres de ellos corresponden a la Rehabilitación de Caminos Rurales tramo La Puerta – San Buenaventura del Municipio de San Andrés, Lempira; durante el mes de noviembre iniciaron los tramos Azacualpa – San Lorenzo; tramo Gualmuraca – Cañadas y la Construcción de Pavimento en el Casco Urbano, ubicados en el Municipio de Candelaria, Lempira.

En el sector de Electrificación Rural finalizó la ejecución del subproyecto en El Pedernal y Susuma, ubicado en el Municipio de Camasca, departamento de Intibucá, proyecto que comprendió la construcción de 6.667 kilómetros de una extensión de línea primaria y secundaria, con una proyección a 15 años de servicio para 390 beneficiarios. Se construyeron 65 acometidas domiciliarias en viviendas y se generaron 23 empleos directos durante el proceso de ejecución de las obras. Durante el IV trimestre 2018, se adjudicaron los siguientes proyectos del sector de Electrificación

En el sector de Agua y Saneamiento, actualmente se encuentran en ejecución un Sub proyectos de Ampliación de Sistema Alcantarillado Sanitario Casco Urbano en el Municipio del Porvenir, departamento de Francisco Morazán.

- **Hospital María de Especialidades Pediátricas:**

Los recursos asignados fueron trasladados a otros proyectos a solicitud de la SESAL, dado a que hasta el 11 de diciembre del 2018 se publicó el anuncio de Licitación Pública Internacional para la adquisición de los Equipos de los últimos lotes para la Unidad quemados por parte del organismo financiador Artigiancasa (Italia). La fecha para apertura de las ofertas se ha previsto para el 11 de febrero de 2019. Asimismo, continúa pendiente la entrega de los últimos equipos por parte de la empresa Italiana AGMIN.

GABINETE SECTORIAL DE LA PREVENCIÓN

Los recursos del presupuesto vigente del Gabinete de la Prevención están constituidos en un 96% (L90,689,917) por fondos externos de préstamo, de los cuales L71,206,738 provienen del Banco Mundial y L19,483,179 del BID; la diferencia de 4% (L3,453,755) son fondos de donación del BID para ejecución de los siguientes proyectos:

- **Proyecto Prevención y Mitigación del Riesgo de Desastres Naturales (MITIGAR) (2152/BLHO) (2152/BL-HO):**

Dicho proyecto tiene como objetivo la reducción de pérdidas de desastres naturales a través de inversiones de prevención y mitigación, así como el fortalecimiento de instituciones y capacidades para la gestión del riesgo de desastre naturales.

El Proyecto ha finalizado su cierre financiero y administrativo en el mes de agosto de 2018, realizando los últimos pagos de la construcción del puente sobre el río blanco en San Luis, Santa Bárbara y pago de la auditoría financiera.

- **Proyecto Gestión de Riesgos de Desastres (PGRD) (IDA 5190-HN):**

El avance físico obtenido al cuarto trimestre del 2018 ha sido muy importante, lográndose comprometer muchas de las actividades reflejadas en el POA del proyecto, al cuarto trimestre ha realizado las siguientes acciones:

- a) *Obras:* 6 de construcción, finalizadas 5 al cuarto trimestre y la de Villanueva en febrero 2019.

Las medidas estructurales son:

- Construcción de Bordo de Protección sobre la margen izquierda del Río Helado y Puente Colgante para Reducir el Riesgo en la Aldea Buenos Aires - La Jutosa en el municipio de Santa Cruz de Yojoa, Cortés.
- Canalización de aguas pluviales provenientes del Cerro Callejas en el barrio San Pablo y construcción de alcantarilla tipo caja en los barrios Reparto Pedregal, Poder Ciudadano 1, y Callejas Maradiaga, para Reducción del Riesgo en el municipio de Potrerillos, Cortés.
- Construcción de Caja Puente sobre río Naco para Reducción del Riesgo en el municipio de Quimistán, Santa Bárbara.
- Construcción de Bordo de Protección sobre la margen izquierda del Río Chiquito y Canalización de Aguas Pluviales en Colonia La Paz en el municipio de San Francisco de Yojoa, Cortés.
- Construcción de caja puente triple sobre la quebrada Chasnigua en sector El Sauce para Reducción del Riesgo en el municipio de Villanueva, Cortés.

El Proyecto tiene pendiente de pago L.12.2 millones que corresponden a estimaciones de cierre, devolución de retenciones y supervisión de las medidas de reducción de la vulnerabilidad construidas en 6 diferentes municipios, aunque 5 de estas quedaron ejecutadas físicamente al 100% su ejecución financiera quedó retrasada. Estos pagos pasaran para la gestión 2019. Dado a las últimas instrucciones de cierre emitidas por la Secretaría de Finanzas.

- b) *Bienes*: entregado el Equipo de cómputo para la UCP, Dirección General de Ordenamiento Territorial (DGOT), entregadas 3 estaciones meteorológicas, Repuestos para radar banda X, tarjetas para radar banda S, se adjudicaron la compra 3 drones con cámara HD serán entregados en el 2019 Centro Nacional de Estudios Atmosféricos, Oceanográficos y Sísmicos (CENAOS) de COPECO. entregadas a la Dirección Nacional de Recursos Hídricos (Miambiente), 6 pluviógrafos y heliógrafos equipo especial para la recolección de datos de precipitación por hora y recolección de datos de sol por hora.
 - c) *Consultorías*: 19 Planes de adecuación, 20 Auditorías Sociales y 1 Auditoría externa en un 100%; 2 planes de intervención con población autóctona con avance en un 30%.
 - d) *Servicios de No Consultoría*: Sitio Web creación y mantenimiento y testimonios de satisfacción de obras en un 100%; y
 - e) *Capacitaciones*: Taller de Reasentamiento, Taller de Manual del Constructor, Taller Regional de Alcaldes, Taller SIG en un 100% y Talleres de sistematización en un 80%.
- **Apoyo al Fortalecimiento del Sistema Nacional de Ciencia, Tecnología e Innovación de Honduras (ATN/OC-16177-HO):**

Durante año se hicieron las gestiones necesarias para la incorporación de espacio fiscal de fondos de la Donación ATN/OC-116177-HO, por un monto de L3,453,755.00 proveniente del Banco Interamericano de Desarrollo (BID) y se logró el primer desembolso por valor de US\$80,020; y durante el Cuarto Trimestre se elaboraron 2 informes de análisis de las actuales capacidades institucionales del IHCIETI y de su interrelación con los principales actores del Sistema Nacional de Ciencia, Tecnología e Innovación (SNCTI).

GABINETE SECTORIAL DE CONDUCCIÓN Y REGULACIÓN ECONÓMICA

El Gabinete Sectorial, en el marco del Programa de Inversión Pública (PIP) para el presente año únicamente cuenta con la participación de la Secretaría de Finanzas, misma que agrupa la ejecución de 7 proyectos; 3 orientados a la Inversión de Capital Humano (real) y 4 con orientación a la Inversión en Desarrollo Humano en relación a las Asistencias Técnicas y la competitividad; al termino del IV Trimestre del 2018 el Programa

de Inversión del Gabinete logró una ejecución del 78% (L.92,603,335) en relación al presupuesto vigente.

Cabe destacar que en el año 2018, se finalizaron tres operaciones en este Gabinete; El Programa Multisectorial de Emergencia: Componente de Emergencia de Agua, Proyecto de Competitividad Rural- ComRural (Fase I) y la Asistencia Técnica Apoyo institucional a COALIANZA y a la consolidación de su cartera de proyectos, a continuación las principales metas 2018:

- **Manejo Sostenible de Bosques (BID 3878/BL-HO)**

- ✓ 6 informes de Administración y apoyo financiero para la restauración de bosques por la plaga del gorgojo (0% avance).
- ✓ 24 informes de Administración y apoyo financiero para el fortalecimiento del Sistema de Sanidad Forestal (13% avance).
- ✓ informes de Administración y apoyo financiero para la mejora del acceso al financiamiento climático (0% avance).
- ✓ 1 informe de Auditoría y evaluación del Proyecto (0% avance).

GABINETE SECTORIAL DESARROLLO ECONÓMICO

- **Programa de Desarrollo Rural Sostenible para la Región Sur – EMPRENDESUR (FIDA 816-HN):**

El Programa EMPRENDESUR, tiene su fecha de cierre en diciembre de 2019, por lo que el año 2018 el gran reto de ejecutar sus recursos en base a lo programado, año clave debido a que la fecha de cierre técnico en el mes de marzo de 2019, lo que implica ejecutar los recursos eficaz y eficientemente.

Se está llevando a cabo las asistencias técnicas a los grupos beneficiarios de las inversiones realizadas por el Programa.

Se encuentran en proceso de ejecución en campo de planes de negocios, de las diferentes cadenas de valor: hortalizas, granos básicos, cacao, frutales, sal, caña de azúcar, etc., beneficiando varios municipios de los Departamentos de Choluteca, Valle, El Paraíso, Francisco Morazán y La Paz.

- **Proyecto de Desarrollo Agrícola Bajo Riego - PDABR (BCIE-2101):**

El Proyecto de Desarrollo Agrícola Bajo Riego (PDABR), comprende la construcción de cuatro grandes sistemas de riego en los Departamentos de Yoro y Comayagua, lo que convierte al Proyecto en suma prioridad del Gobierno, ya se firmaron tres contratos de diseño y construcción de las obras a realizarse en las zonas de influencia del Proyecto.

El Proyecto de Construcción de Sistemas de Riego de San Sebastián (Comayagua): contrato de obras firmado, presenta baja ejecución debido a inconvenientes presentados en el paso de servidumbre, las líneas de conducción de las tuberías no beneficia la localidad por lo que los habitantes no permiten el paso de las mismas. Se han presentado varias alternativas de solución pero no se ha llegado a ningún acuerdo con los habitantes del lugar.

El Proyecto de Construcción Sistema de Riego de Sulaco (Yoro): contrato firmado este incluye diseño y construcción de obras, ya fue presentado el diseño del mismo, pendiente de aprobación por parte de la SAG y Organismo Financiador para el inicio de las obras.

El Proyecto de Construcción Sistema de Riego de Oloman (Yoro): contrato firmado incluye diseño y construcción de obras, presenta baja ejecución, existen problemas técnicos que están siendo atendidos por la SAG en conjunto con las empresas contratadas.

El Proyecto de Construcción Sistema de Riego de Selguapa (Comayagua), el contrato está pendiente de firma, se encuentran en revisión por parte del Organismo Financiador, actualmente se está realizando en el área de influencia la certificación de los respectivos convenios de servidumbre para que no hayan atrasos al momento de iniciar la ejecución.

Construcción de sistemas de pequeño riego, en evaluación y precalificación de la oferta técnica, la supervisión pendiente de notificar la adjudicación.

- **Desarrollo Agrícola Bajo Riego Valle de Jamastrán (IN-DL98134500295569L):**

El Proyecto de Desarrollo Agrícola Bajo Riego del Valle de Jamastran, firmó contrato con la Empresa APOLLO, que ejecutará las obras de sistema de riego por bombeo, contrato llave en mano.

El equipo que se utilizará para realizar las obras en el Valle de Jamastran, se encuentra en el puerto se ha presentado problemas para el desembarque de los mismos, lo que ha generado gastos por almacenamiento y multas las cuales deben ser cargadas al Proyecto.

La SAG no cuenta con suficiente documentación, información del Proyecto (convenios, comunicaciones oficiales, documentación del proceso de licitación llevado a cabo el cual fue adjudicado a la Empresa APOLLO), en ese sentido las autoridades de la SAG anunciaron públicamente una auditoría al Proyecto por parte del Tribunal Superior de Cuentas.

El proyecto no cuenta con una Unidad Ejecutora, ni con el personal técnico especializado en el área de riego, que permita supervisar la ejecución del Proyecto en el área de influencia.

La Empresa Apollo presentó enmienda al contrato comercial, la cual incluye cambios en el monto, diseño y plazos de ejecución, el monto inicial del contrato era de US\$.22.5 millones y se incrementó a US\$26.5 millones, que es el monto total del Convenio firmado con el Exim Bank India. Según argumenta la Empresa Apollo este incremento se debe a cambios de diseño, costos y plazos de ejecución.

Actualmente el Proyecto de Desarrollo Agrícola Bajo Riego Valle de Jamastran se encuentra en un periodo de revisión, su ejecución está interrumpida, debido a que el Proyecto está siendo auditado por el Tribunal Superior de Cuentas (TSC), se está a la espera de los resultados de la auditoría, para la toma de decisiones por parte de las

autoridades de la SAG, para determinar la continuidad o no del mismo, los resultados según la SAG serán entregados a finales del mes de enero 2019.

Asimismo las Autoridades de la SAG no harán ningún pronunciamiento sobre las comunicaciones realizadas por la Empresa Apollo, hasta contar con los resultados de la Auditoría.

A la fecha se han llevado a cabo reuniones en conjunto con presidencial OPSPT (Torre de Control) y la SEFIN DGIP y DGCP

- **Proyecto de Competitividad y Desarrollo Sostenible del Corredor Fronterizo Sur Occidental PRO-LENCA (FIDA-I-899-HN):**

El proyecto comprende la formulación e inversión de planes de negocios y planes de desarrollo organizacional en los Departamentos del occidente y norte del país; Lempira, Intibucá, La Paz, Santa Bárbara, Atlántida y Cortés.

El proyecto inició realizando las inversiones en Atlántida y Cortés (piscicultura y producción de cacao), porque los planes ya estaban aprobados por el organismo financiador, los cuales se actualizaron para ejecutarse.

Actualmente las inversiones ya están ejecutándose en el occidente del país, en los rubros de café, cacao, granos básicos (Departamentos de Intibucá, Lempira, La Paz y Santa Bárbara).

ENTES SIN ADSCRIPCIÓN A UN GABINETE

El Servicio de Administración de Rentas (SAR) se crea como una entidad desconcentrada adscrita a la Presidencia de la República, con autonomía funcional, técnica, administrativa y de seguridad nacional, con personalidad jurídica propia, responsable de la administración tributaria, con autoridad y competencia a nivel nacional.

Para el año 2018, el Programa de Inversión Pública del SAR, contó con un Presupuesto Aprobado por el Congreso Nacional de L.78,256,769, mismo que tuvo un incremento del 62.3% (L.48,733,875), requerido para atender compromisos contractuales suscritos y cumplir con el Plan de ejecución del Proyecto aprobado para el presente año a continuación se presenta las principales metas 2018:

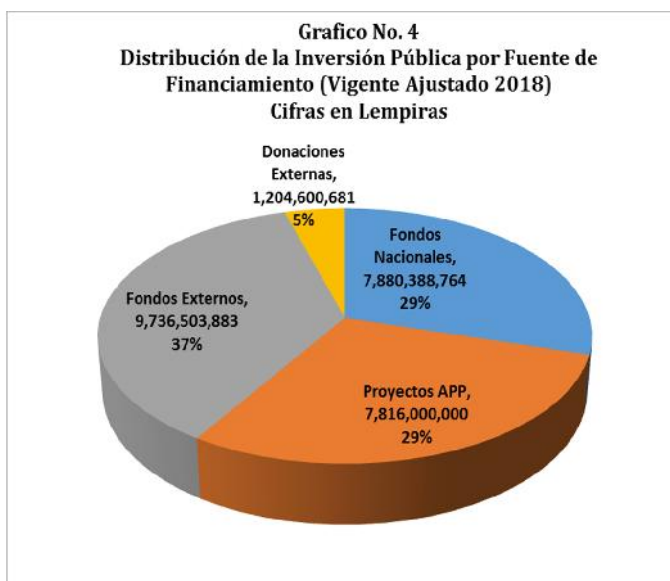
- **Proyecto Fortalecimiento Institucional y Operativo de la Administración Tributaria (BID-3541/BL-HO):**

Para el año 2018 se han programado las siguientes metas:

- Llevar a cabo 2 procesos para la Reingeniería de los procesos de la administración tributaria (100% Avance).
- En relación al Fortalecimiento del talento humano del SAR, se espera realizar 1 capacitación (100% Avance).
- Con respecto a la Modernización de los sistemas y de la infraestructura tecnológica del SAR, se pretende iniciar el proceso de contratación para el segundo semestre del año (1 Sistema, 100% Avance).

1.4 Financiamiento de la Inversión Pública Año 2018

En cuanto al financiamiento del presupuesto vigente de la Inversión Pública al IV Trimestre del 2018, el 29% del gran total es financiado por fuentes nacionales (incluye Vida Mejor), el 37% por fondos externos (fuente 21); el 5% por donaciones (fuente 22 y 28) y el 29% restante corresponde a Asociaciones Publicas Privadas.



En cuanto a la ejecución presupuestaria, se observa que el mayor porcentaje de los recursos se reporta en los fondos nacionales con un porcentaje de ejecución del 33% en su conjunto, seguido de los Fondos externos 40% del total de la Ejecución; En menor cuantía se reporta una ejecución presupuestaria del 21% alcanzado por los proyectos ejecutados bajo modalidad APP (11 Proyectos), finalmente se observa que los proyectos ejecutados con fondos de donación externa con 5.% de ejecución

A continuación se presenta el cuadro detalle de las Fuente de financiamiento:

Cuadro No. 2
Dirección General de Inversión Pública - Subsecretaría de Crédito e Inversión Pública
INVERSIÓN PÚBLICA, EJECUCIÓN FINANCIERA AL IV TRIMESTRE 2018
Cifras en Lempiras

FUENTE	Presupuesto Aprobado	Presupuesto Vigente	Reserva	Vigente Ajustado	Ejecutado (Devengado)	% Ejecución
Fondos Nacionales	2,609,199,647	2,880,388,764	-	2,880,388,764	2,182,192,894	
11 - Tesoro Nacional	1,614,932,081	1,846,121,198	-	1,846,121,198	1,617,162,191	88
12 - Recursos Propios	994,267,566	994,267,566	-	994,267,566	526,127,035	53
13 - Crédito Interno	-	40,000,000	-	40,000,000	38,903,668	97
Fondos Externos	10,707,843,874	11,003,837,364	62,732,800	10,941,104,564	9,030,135,399	
21 - Crédito Externo	9,232,741,461	9,692,111,509	62,732,800	9,629,378,709	7,886,739,887	82
22 - Donaciones Externas	1,344,900,901	1,204,600,681	-	1,204,600,681	1,045,461,996	87
28 - Cuenta del Milenio	130,201,512	107,125,174	-	107,125,174	97,933,516	91
Total PIP General	13,317,043,521	13,884,226,128	62,732,800	13,821,493,328	11,212,328,292	81
Proyectos APP	7,816,000,000	7,816,000,000	-	7,816,000,000	4,362,106,732	56
Fideicomiso Reducción de la Pobreza Vida Mejor	4,500,000,000	4,500,000,000	-	5,000,000,000	5,000,000,000	100
Total APP+ Fideicomiso	12,316,000,000	12,316,000,000	-	12,816,000,000	9,362,106,732	73
Total General	25,633,043,521	26,200,226,128	62,732,800	26,637,493,328	20,574,435,025	77

PIP: Fuente SIAFI, 31/12/2018

APP: Dirección de Política Macro Fiscal

En relación a los fondos nacionales, las instituciones que concentran el mayor porcentaje de recursos, destaca la INSEP, ENEE, SEDIS y HONDUTEL orientado a la construcción de carreteras, Programa Fondo Social Reducción de la Pobreza (Vida Mejor, con Chamba Vivís mejor, Microempresas Eco fogones, techos, pisos saludables, CONVIVIENDA, Microempresas Huertos familiares), Proyectos de Electrificación y Fibra Óptica.

En seguimiento a las Disposiciones Generales de Presupuesto Año 2018, en sus Artículo 23, que literalmente expresa que; “Sin perjuicio de lo establecido en el Artículo 36 de la Ley Orgánica del Presupuesto, para fines de agilizar la incorporación de los recursos externos provenientes de donaciones o préstamos previamente aprobados por el Poder Legislativo, el Formulario (FMP-05) denominado “Documento de Modificación Presupuestaria” generado por el SIAFI, hará las veces de una Resolución Interna y se adicionarán en el Presupuesto General de Ingresos y Egresos de la República para el presente Ejercicio Fiscal, siempre que se cuente con la contraparte nacional, cuando corresponda.

En el caso de los recursos de financiamiento externo, que requieran incorporación presupuestaria deberán contar previamente con el Dictamen Favorable de la Secretaría de Estado en el Despacho de Finanzas, SEFIN.”

Para el año 2018 se recibieron solicitudes de incorporación de fondos externos, mismos que han sido atendidos en conformidad a lo establecido en las Disposiciones Generales de Presupuesto y la Ley de Responsabilidad Fiscal realizado traslados entre instituciones a través de Notas Técnicas haciendo de esta manera una Inversión Pública más eficiente.

1.5 Factores que han incidido en la Ejecución de la Inversión Pública, año 2018

Durante la ejecución de la inversión pública al IV Trimestre, se presenta una serie de obstáculos que limitan la normal ejecución de los mismos, en términos físicos y financieros, sin cumplir el objetivo esperado, y por ende la ausencia de impacto en la población meta. Entre los problemas relevantes sobresalen:

Área	Problemas	Acciones
Técnica	La inadecuada planificación por parte de las unidades ejecutoras ocasiona reprogramación de metas, lo que implica solicitar al Organismo Financiador su No Objeción (en caso de los préstamos), ocasionando retrasos en la ejecución.	Brindar por parte de la DGIP, asistencia técnica a las instituciones gubernamentales en la identificación, formulación y evaluación de proyectos.
	Debilidad en el ciclo de pre inversión, lo que se traduce en la modificación o reformulación de los proyectos, incrementando el costo de los mismos, teniendo que ser cubiertos por el Gobierno.	Se debe dar mayor importancia a la elaboración de los diseños y estudios de proyectos, pasando por todos los niveles de pre inversión: idea, perfil, pre factibilidad y factibilidad; y de acuerdo a la Guía metodológica de Formulación de proyectos de Inversión de la DGIP.

Área	Problemas	Acciones
	Unidades ejecutoras realizan procesos lentos relacionados a la ejecución de los proyectos, en algunos casos por la coordinación técnica con otras instituciones co-ejecutoras.	Mejora del monitoreo y asistencia técnica continua a las unidades ejecutoras, para minimizar el riesgo de retrasos en la ejecución de los proyectos.
Administrativa-Financiera	Unidades ejecutoras realizan procesos lentos relacionados a la ejecución de los proyectos, en algunos casos por la coordinación técnica con otras instituciones co-ejecutoras.	Mejora del monitoreo y asistencia técnica continua a las unidades ejecutoras, para minimizar el riesgo de retrasos en la ejecución de los proyectos.
	Techo presupuestario agotado para la nueva colocación de solicitudes de financiamiento	Solicitud a la SEFIN de ampliación de techo presupuestario suficiente para poder regularizar montos ya ejecutado en el presente año y nuevos financiamientos solicitados por parte de los beneficiarios
	El proceso de cumplimiento de condiciones previas para que declaren vigente el préstamo los organismos financiadores y el cumplimiento de condiciones previas al Segundo desembolso, es lento.	La Unidad Ejecutora responsable y la SEFIN, deben dar un seguimiento puntual para mejorar dichos procesos.
	Baja capacidad institucional, desconocimiento de procesos y lentitud en procesos de Contratación en las UAP'S de Proyectos.	Mejorar la atención a las gestiones de financiamiento de proyectos. Mejorar las proyecciones de pagos mensuales/anuales para contar con un flujo de caia y un fondo reintegrable eficiente.
Legal	Retrasos en la formalización de contratos de personal clave en las Unidades Administradoras de Proyectos y agilización de procesos de contratación de personal externo a las mismas. Tardanza en la reactivación de la ejecución de carteras de Proyectos que pasan de una institución a otra debido a procesos legales	Aplicación de la Ley Especial para la Simplificación de los Procedimientos

Secretaría de Finanzas
Subsecretaría de Crédito e Inversión Pública - Dirección General de Inversión Pública
Programa de Inversión Pública, Ejecución Financiera al IV Trimestre de 2018
Cifras en Lempias

No. Proy.	Gabinete Sectorial / Institución / Proyecto	Presupuesto Aprobado			Presupuesto Vigente			Congelamiento			Vigente Ajustado			Ejecutado IV Trimestre-18 (Devengado)			Ejecutado Anual (Devengado)			% Ejecución (Ejecutado/Vigente Ajustado)		
		Fondos Nacionales	Fondos Externos	Total	Fondos Nacionales	Fondos Externos	Total	Fondos Nacionales	Fondos Externos	Total	Fondos Nacionales	Fondos Externos	Total	Fondos Nacionales	Fondos Externos	Total	Fondos Nacionales	Fondos Externos	Total			
1	Entes con Adscripción a la Secretaría de la Presidencia	-	78,256,769	78,256,769	-	126,990,644	126,990,644	-	-	-	126,990,644	126,990,644	-	-	-	26,507,356	26,507,356	-	113,143,890	113,143,890	89	
1	0037- Servicio de Administración de Rentas	-	78,256,769	78,256,769	-	126,990,644	126,990,644	-	-	-	126,990,644	126,990,644	-	-	-	26,507,356	26,507,356	-	113,143,890	113,143,890	89	
2	Entes que no forman parte del Poder Ejecutivo	-	162,000,000	162,000,000	-	106,042,092	106,042,092	-	-	-	106,042,092	106,042,092	-	-	-	94,747,884	94,747,884	-	89,104,368	89,104,368	93	
1	0002 - Tribunal Superior de Cuentas	-	-	-	-	6,042,092	6,042,092	-	-	-	6,042,092	6,042,092	-	-	-	1,615,967	1,615,967	-	5,972,452	5,972,452	99	
1	0010 - Poder Judicial	-	162,000,000	162,000,000	-	100,000,000	100,000,000	-	-	-	100,000,000	100,000,000	-	-	-	93,131,916	93,131,916	-	93,131,916	93,131,916	93	
24	Entes sin Adscripción a un Gabinete	39,632,424	1,982,601,092	2,022,233,516	44,553,037	3,660,746,046	3,705,299,083	-	-	-	44,553,037	3,660,746,046	3,705,299,083	25,020,646	1,147,485,478	1,172,506,125	42,633,901	3,387,540,505	3,430,174,406	98		
15	0031 - Cuenta del Desafío del Milenio-Honduras	25,148,000	1,938,235,733	1,963,383,733	29,800,613	3,417,128,306	3,446,928,919	-	-	-	29,800,613	3,417,128,306	3,446,928,919	11,149,158	975,686,799	986,835,957	28,406,671	3,164,996,127	3,193,402,797	93		
3	0280 - Secretaría de Coordinación General del Gobierno	105,093	1,330,392	1,435,485	373,093	5,310,640	5,683,733	-	-	-	373,093	5,310,640	5,683,733	192,000	3,310,500	3,502,500	343,693	5,002,943	5,346,636	94		
1	0701 - Universidad Nacional Autónoma de Honduras	-	-	-	-	147,114,591	147,114,591	-	-	-	147,114,591	147,114,591	-	-	-	147,114,481	147,114,481	-	147,114,481	147,114,481	100	
2	0702 - Universidad Pedagógica Nacional Francisco Morazán	-	12,045,398	12,045,398	-	12,045,398	12,045,398	-	-	-	12,045,398	12,045,398	-	-	-	11,771,296	11,771,296	-	11,823,439	11,823,439	98	
1	0703 - Universidad Nacional de Agricultura	2,333,933	43,034,967	45,368,900	2,333,933	43,034,967	45,368,900	-	-	-	2,333,933	43,034,967	45,368,900	1,908,192	4,040,374	5,948,566	2,060,099	24,062,811	26,122,910	58		
2	1801 - Alcaldía Municipal del Distrito Central	-	-	-	-	48,157,542	48,157,542	-	-	-	48,157,542	48,157,542	-	-	-	17,333,324	17,333,324	-	46,364,143	46,364,143	96	
3	Gabinete de la Prevención	-	81,509,917	81,509,917	-	94,143,672	94,143,672	-	-	-	94,143,672	94,143,672	-	-	-	25,184,532	25,184,532	-	68,429,709	68,429,709	73	
2	0041 - Comisión Permanente de Contingencias	-	81,509,917	81,509,917	-	90,689,917	90,689,917	-	-	-	90,689,917	90,689,917	-	-	-	24,045,899	24,045,899	-	67,291,076	67,291,076	74	
1	0515 - Instituto Hondureño de Ciencia, Tecnología e Innovación	-	-	-	-	3,453,755	3,453,755	-	-	-	3,453,755	3,453,755	-	-	-	1,138,633	1,138,633	-	1,138,633	1,138,633	33	
7	Gabinete Sectorial de Conducción y Regulación Económica	-	212,366,276	212,366,276	-	118,233,731	118,233,731	-	-	-	118,233,731	118,233,731	-	-	-	32,944,787	32,944,787	-	92,603,335	92,603,335	78	
7	0100 - Secretaría de Finanzas	-	212,366,276	212,366,276	-	118,233,731	118,233,731	-	-	-	118,233,731	118,233,731	-	-	-	32,944,787	32,944,787	-	92,603,335	92,603,335	78	
27	Gabinete Sectorial de Desarrollo e Inclusión Social	214,430,312	2,032,709,858	2,247,140,170	240,921,860	1,733,734,273	1,974,656,133	-	-	-	62,732,800	62,732,800	240,921,860	1,671,001,473	1,911,923,333	89,914,999	553,575,797	643,490,796	135,250,985	1,453,018,795	1,588,269,780	83
8	0022 - Fondo Hondureño de Inversión Social	8,186,743	298,490,032	306,676,775	24,516,922	236,755,485	261,272,407	-	-	-	24,516,922	236,755,485	261,272,407	12,848,571	97,673,593	110,522,164	22,192,223	204,603,328	226,795,500	87		
4	0050 - Secretaría de Educación	7,216,484	6,118,910	13,335,394	10,216,484	17,665,452	27,881,936	-	-	-	10,216,484	17,665,452	27,881,936	2,810,536	6,834,288	9,644,824	6,229,027	9,526,066	15,755,093	57		
4	0060 - Secretaría de Salud	22,897,448	587,651,193	610,548,641	30,058,817	352,689,129	382,747,946	-	-	-	30,058,817	352,689,129	382,747,946	18,834,512	116,927,802	135,762,318	22,205,050	309,153,553	331,358,603	87		
2	0144 - Programa Nacional de Desarrollo Rural y Urbano Sostenible	18,892,800	199,356,107	218,248,907	18,892,800	176,036,954	194,929,754	-	-	-	18,892,800	176,036,954	194,929,754	5,751,179	140,129,742	145,880,921	16,683,391	176,036,954	192,720,345	99		
8	0240 - Secretaría de Desarrollo e Inclusión Social	157,236,837	843,610,816	1,000,847,653	157,236,837	887,854,453	1,045,091,290	-	-	-	157,236,837	887,854,453	1,045,091,290	49,670,200	192,010,369	241,680,570	67,941,294	753,698,894	821,640,188	79		
1	0805 - Servicio Autónomo Nacional de Acueductos y Alcantarillados	-	97,482,800	97,482,800	-	62,732,800	62,732,800	-	-	-	62,732,800	62,732,800	-	-	-	-	-	-	-	-	-	
9	Gabinete Sectorial de Desarrollo Económico	37,443,884	865,580,028	903,023,912	35,519,569	729,638,417	765,157,986	-	-	-	35,519,569	729,638,417	765,157,986	9,863,481	181,006,834	190,870,315	21,558,493	515,302,722	536,861,215	76		
2	0028 - Instituto Nacional de Conservación y Desarrollo Forestal	15,748,844	191,783,432	207,532,276	18,478,314	114,409,072	132,887,386	-	-	-	18,478,314	114,409,072	132,887,386	8,492,686	26,576,298	35,068,984	15,718,803	92,110,006	107,828,809	81		
1	0051 - Centro Nacional de Educación para el Trabajo	-	-	-	-	478,469	478,469	-	-	-	478,469	478,469	-	-	-	-	-	-	-	-	-	
1	0130 - Secretaría de Trabajo y Seguridad Social	10,190,237	128,399,830	138,590,067	5,536,452	136,430,941	141,967,393	-	-	-	5,536,452	136,430,941	141,967,393	1,119,212	12,368,080	13,487,291	5,225,085	110,630,544	115,855,630	82		
5	0140 - Secretaría de Agricultura y Ganadería	11,504,803	545,396,666	556,901,469	11,504,803	478,319,935	489,824,738	-	-	-	11,504,803	478,319,935	489,824,738	251,584	142,062,456	142,314,040	614,605	312,562,172	313,176,776	64		
2	Gabinete Sectorial de Gobernabilidad y Descentralización	10,000,000	-	10,000,000	-	10,000,000	-	-	-	-	10,000,000	-	-	-	-	7,886,250	10,000,000	-	10,000,000	-	100	
2	0500 - Instituto Nacional Agrario	10,000,000	-	10,000,000	-	10,000,000	-	-	-	-	10,000,000	-	-	-	-	7,886,250	10,000,000	-	10,000,000	-	100	
35	Gabinete Sectorial de Infraestructura Productiva	2,307,693,027	5,292,819,934	7,600,512,961	2,535,025,229	4,321,018,439	6,856,043,668	-	-	-	2,535,025,229	4,321,018,439	6,856,043,668	1,072,107,778	786,259,132	1,858,366,910	1,958,381,494	3,196,005,732	5,154,387,226	75		
31	0120 - Secretaría de Infraestructura y Servicios Públicos	1,313,425,641	2,605,090,474	3,918,515,935	1,540,757,663	1,780,403,570	3,321,161,233	-	-	-	1,540,757,663	1,780,403,570	3,321,161,233	697,185,539	562,530,362	1,259,715,901	1,432,254,460	1,744,686,191	3,176,940,651	96		
3	0801 - Empresa Nacional de Energía Eléctrica	852,939,284	2,687,729,460	3,540,668,744	852,939,284	2,540,614,869	3,393,554,153	-	-	-	852,939,284	2,540,614,869	3,393,554,153	365,155,775	223,728,770	588,884,545	494,194,106	1,451,319,541	1,945,513,647	57		
1	0804 - Empresa Hondureña de Telecomunicaciones	141,328,282	-	141,328,282	-	141,328,282	-	-	-	-	141,328,282	-	-	-	9,766,464	9,766,464	31,932,928	-	31,932,928	23		
3	Gabinete Sectorial de Seguridad y Defensa	-	-	-	-	113,290,050	127,659,119	-	-	-	113,290,050	127,659,119	-	-	-	47,272,498	47,272,498	-	104,986,344	119,354,363	93	
2	0070 - Secretaría de Seguridad	-	-	-	-	113,290,050	113,290,050	-	-	-	113,290,050	113,290,050	-	-	-	47,272,498	47,272,498	-	104,986,344	104,986,344	93	
1	0050 - Secretaría de Defensa	-	-	-	-	14,369,069	14,369,069	-	-	-	14,369,069	14,369,069	-	-	-	397,229	397,229	-	14,369,020	14,369,020	100	
113	Total general	2,609,199,647	10,707,843,874	13,317,043,521	2,880,388,764	11,003,837,364	13,884,226,128	-	-	-	62,732,800	62,732,800	2,880,388,764	10,941,104,564	13,821,493,328	1,205,190,384	2,894,984,298	4,100,174,682	2,182,192,894	9,030,135,999	11,212,328,292	81

Fuente: SIAFI, 31/12/2018

Secretaría de Finanzas
Subsecretaría de Crédito e Inversión Pública - Dirección General de Inversión Pública

ANEXO 2

Programa de Inversión Pública, Ejecución Financiera al IV Trimestre de 2018

Cifras en Lempiras

No. Proy.	Gabinete Sectorial / Institución / Proyecto	Presupuesto Vigente			Vigente Ajustado			Ejecutado IV Trimestre-18 (Devengado)			Ejecutado Anual (Devengado)			
		Fondos Nacionales	Fondos Externos	Total	Fondos Nacionales	Fondos Externos	Total	Fondos Nacionales	Fondos Externos	Total	Fondos Nacionales	Fondos Externos	Total	% Ejecución (Ejecutado/Vigente Ajustado)
14	PROYECTO DE ADMINISTRACION FINANCIERA PUBLICA (PROGRAMA UMBRAL)	-	90,792,879	90,792,879	-	90,792,879	90,792,879	-	38,962,892	38,962,892	-	84,066,479	84,066,479	93
15	PROYECTO DE COMPETITIVIDAD RURAL EN HONDURAS, (COMRURAL)	-	25,570,083	25,570,083	-	25,570,083	25,570,083	-	9,180,501	9,180,501	-	9,180,501	9,180,501	36
3	0280 - Secretaría de Coordinación General del Gobierno	373,093	5,310,640	5,683,733	373,093	5,310,640	5,683,733	192,000	3,310,500	3,502,500	343,693	5,002,943	5,346,636	94
1	APOYO A LA GESTIÓN BASADA EN RESULTADOS A NIVEL MUNICIPAL	268,000	4,055,445	4,323,445	268,000	4,055,445	4,323,445	192,000	3,310,500	3,502,500	240,000	3,747,931	3,987,931	92
2	ORGANIZACION Y FORTALECIMIENTO DE LA SECRETARÍA DE COORDINACIÓN GENERAL DE GOBIERNO	-	1,255,195	1,255,195	-	1,255,195	1,255,195	-	-	-	-	1,255,012	1,255,012	100
3	PROYECTO DE APOYO A LA DIRECCIÓN PRESIDENCIAL/ATN/OC-15390-HO	105,093	-	105,093	105,093	-	105,093	-	-	-	103,693	-	103,693	99
1	0701 - Universidad Nacional Autónoma de Honduras	-	147,114,591	147,114,591	-	147,114,591	147,114,591	-	147,114,481	147,114,481	-	147,114,481	147,114,481	100
1	ADQUISICIÓN E INSTALACIÓN DE EQUIPAMIENTO EN LA UNAH VALLE DE SULA	-	147,114,591	147,114,591	-	147,114,591	147,114,591	-	147,114,481	147,114,481	-	147,114,481	147,114,481	100
2	0702 - Universidad Pedagógica Nacional Francisco Morazán	12,045,398	-	12,045,398	12,045,398	-	12,045,398	11,771,296	-	11,771,296	11,823,439	-	11,823,439	98
1	CONSTRUCCION DEL EDIFICIO DE TALLERES DE LA UNIVERSIDAD PEDAGOGICA NACIONAL FRANCISCO MORAZAN EN EL CURSPS	-	-	-	-	-	-	-	-	-	-	-	-	-
2	PROYECTO CONSTRUCCIÓN Y EQUIPAMIENTO DEL CENTRO UNIVERSITARIO REGIONAL DE NACAOME DE LA UPNFM	12,045,398	-	12,045,398	12,045,398	-	12,045,398	11,771,296	-	11,771,296	11,823,439	-	11,823,439	98
1	0703 - Universidad Nacional de Agricultura	2,333,933	43,034,967	45,368,900	2,333,933	43,034,967	45,368,900	1,908,192	4,040,374	5,948,566	2,060,099	24,062,811	26,122,910	58
1	INCLUSIÓN SOCIAL A LA EDUCACIÓN SUPERIOR E IMPULSO DE LA PRODUCCIÓN SUSTENTABLE (UNA/PINPROS)	2,333,933	43,034,967	45,368,900	2,333,933	43,034,967	45,368,900	1,908,192	4,040,374	5,948,566	2,060,099	24,062,811	26,122,910	58
2	1801 - Alcaldía Municipal del Distrito Central	-	48,157,542	48,157,542	-	48,157,542	48,157,542	-	17,333,324	17,333,324	-	46,364,143	46,364,143	96
1	PROGRAMA DE MITIGACION DE DESASTRES NATURALES EN EL MUNICIPIO DEL DISTRITO CENTRAL	-	39,150,000	39,150,000	-	39,150,000	39,150,000	-	15,211,608	15,211,608	-	37,419,885	37,419,885	96
2	PROYECTO DE TRANSPORTE PUBLICO PARA EL DISTRITO CENTRAL (TEGUCIGALPA - COMAYAGUELA)	-	9,007,542	9,007,542	-	9,007,542	9,007,542	-	2,121,717	2,121,717	-	8,944,259	8,944,259	99
3	Gabinete de la Prevención	-	94,143,672	94,143,672	-	94,143,672	94,143,672	-	25,184,532	25,184,532	-	68,429,709	68,429,709	73
2	0041 - Comisión Permanente de Contingencias	-	90,689,917	90,689,917	-	90,689,917	90,689,917	-	24,045,899	24,045,899	-	67,291,076	67,291,076	74
1	PROYECTO GESTION DE RIESGOS DE DESASTRES	-	71,206,738	71,206,738	-	71,206,738	71,206,738	-	24,045,899	24,045,899	-	48,529,927	48,529,927	68
2	PROYECTO PREVENCIÓN Y MITIGACION DEL RIESGO DE DESASTRES NATURALES (2152/ BL-HO)	-	19,483,179	19,483,179	-	19,483,179	19,483,179	-	-	-	-	18,761,149	18,761,149	96
1	0515 - Instituto Hondureño de Ciencia, Tecnología e Innovación	-	3,453,755	3,453,755	-	3,453,755	3,453,755	-	1,138,633	1,138,633	-	1,138,633	1,138,633	33
1	Apoyo al Fortalecimiento del Sistema Nacional de Ciencia, Tecnología e Innovación de Honduras.	-	3,453,755	3,453,755	-	3,453,755	3,453,755	-	1,138,633	1,138,633	-	1,138,633	1,138,633	33
7	Gabinete Sectorial de Conducción y Regulación Económica	-	118,233,731	118,233,731	-	118,233,731	118,233,731	-	32,944,787	32,944,787	-	92,603,335	92,603,335	78
7	0100 - Secretaría de Finanzas	-	118,233,731	118,233,731	-	118,233,731	118,233,731	-	32,944,787	32,944,787	-	92,603,335	92,603,335	78
1	APOYO A LA ESTRATEGIA DE INVERSION PUBLICA DE MEDIANO PLAZO	-	3,696,161	3,696,161	-	3,696,161	3,696,161	-	706,486	706,486	-	2,123,684	2,123,684	57
2	APOYO A LA IMPLEMENTACIÓN DEL PLAN DE LA ALIANZA PARA LA PROSPERIDAD DEL TRIÁNGULO NORTE (PAPTN)	-	6,833,506	6,833,506	-	6,833,506	6,833,506	-	3,166,882	3,166,882	-	5,099,499	5,099,499	75
3	APOYO INSTITUCIONAL A COALIANZA Y A LA CONSOLIDACION DE SU CARTERA DE PROYECTOS	-	4,551,959	4,551,959	-	4,551,959	4,551,959	-	202,191	202,191	-	4,387,205	4,387,205	96
4	MANEJO SOSTENIBLE DE BOSQUES	-	51,468,370	51,468,370	-	51,468,370	51,468,370	-	17,693,169	17,693,169	-	33,040,512	33,040,512	64
5	PROGRAMA MULTISECTORIAL DE EMERGENCIA:FORTALECIMIENTO FISCAL Y EQUIDAD SOCIAL	-	19,439,375	19,439,375	-	19,439,375	19,439,375	-	4,506,225	4,506,225	-	19,144,857	19,144,857	98

Secretaría de Finanzas
Subsecretaría de Crédito e Inversión Pública - Dirección General de Inversión Pública

ANEXO 2

Programa de Inversión Pública, Ejecución Financiera al IV Trimestre de 2018

Cifras en Lempiras

No. Proj.	Gabinete Sectorial / Institución / Proyecto	Presupuesto Vigente			Vigente Ajustado			Ejecutado IV Trimestre-18 (Devengado)			Ejecutado Anual (Devengado)			
		Fondos Nacionales	Fondos Externos	Total	Fondos Nacionales	Fondos Externos	Total	Fondos Nacionales	Fondos Externos	Total	Fondos Nacionales	Fondos Externos	Total	% Ejecución (Ejecutado/Vigente Ajustado)
6	PROYECTO DE COMPETITIVIDAD RURAL EN HONDURAS, (COMRURAL)	-	22,621,774	22,621,774	-	22,621,774	22,621,774	-	2,539,508	2,539,508	-	22,475,331	22,475,331	99
7	PROYECTO MEJORA DE LOS SISTEMAS DE GESTION DE LAS FINANZAS PUBLICAS	-	9,622,586	9,622,586	-	9,622,586	9,622,586	-	4,130,326	4,130,326	-	6,332,246	6,332,246	66
27	Gabinete Sectorial de Desarrollo e Inclusión Social	240,921,860	1,733,734,273	1,974,656,133	240,921,860	1,671,001,473	1,911,923,333	89,914,999	553,575,797	643,490,796	135,250,985	1,453,018,795	1,588,269,780	83
8	0022 - Fondo Hondureño de Inversión Social	24,516,922	236,755,485	261,272,407	24,516,922	236,755,485	261,272,407	12,848,571	97,673,593	110,522,164	22,192,223	204,603,328	226,795,550	87
1	PRODUCTIVIDAD Y OPORTUNIDAD PARA EL DESARROLLO A TRAVÉS DE ENERGÍA RENOVABLE (PODER)	-	20,820,000	20,820,000	-	20,820,000	20,820,000	-	3,451,858	3,451,858	-	20,820,000	20,820,000	100
2	PROGRAMA DE CONVIVENCIA CIUDADANA Y MEJORAMIENTO DE BARRIOS	-	17,749,164	17,749,164	-	17,749,164	17,749,164	-	14,959,789	14,959,789	-	14,959,789	14,959,789	84
3	PROGRAMA DE INFRAESTRUCTURA PARA LA SEGURIDAD CIUDADANA	11,965,000	11,261,555	23,226,555	11,965,000	11,261,555	23,226,555	7,121,906	5,009,187	12,131,092	10,645,000	11,261,554	21,906,554	94
4	PROGRAMA DE MEJORA DE LA INFRAESTRUCTURA ESCOLAR (PROMINE/KFW, FASE II)	5,493,250	19,373,735	24,866,985	5,493,250	19,373,735	24,866,985	1,352,903	2,918,472	4,271,375	4,569,978	5,531,283	10,101,261	41
		-	28,168,517	28,168,517	-	28,168,517	28,168,517	-	19,524,355	19,524,355	-	40,850,341	40,850,341	145
5	PROGRAMA DE PUEBLOS INDIGENAS Y AFROHONDUREÑOS Y CAMBIO CLIMATICO	-	6,451,380	6,451,380	-	6,451,380	6,451,380	-	811,272	811,272	-	6,392,412	6,392,412	99
6	PROYECTO CONVIVENCIA Y ESPACIOS SEGUROS PARA LOS JÓVENES EN HONDURAS	7,058,672	58,599,190	65,657,862	7,058,672	58,599,190	65,657,862	4,373,763	16,579,353	20,953,116	6,977,244	36,558,494	43,535,739	66
7	PROYECTO DE INFRAESTRUCTURA RURAL (BCIE)	-	37,332,495	37,332,495	-	37,332,495	37,332,495	-	19,837,421	19,837,421	-	36,390,084	36,390,084	97
8	PROYECTO MUNICIPIOS MAS SEGUROS	-	36,999,449	36,999,449	-	36,999,449	36,999,449	-	14,581,885	14,581,885	-	31,839,371	31,839,371	86
4	0050 - Secretaría de Educación	10,216,484	17,665,452	27,881,936	10,216,484	17,665,452	27,881,936	2,810,536	6,834,288	9,644,824	6,229,027	9,526,066	15,755,093	57
1	Fortalecimiento del Desarrollo Profesional Docente	3,000,000	-	3,000,000	3,000,000	-	3,000,000	188,252	-	188,252	188,252	-	188,252	6
2	MAXIMIZANDO EL IMPACTO DE TECNOLOGÍA DE INFORMACIÓN Y COMUNICACIONES EN EL SECTOR EDUCATIVO	-	6,411,752	6,411,752	-	6,411,752	6,411,752	-	3,535,919	3,535,919	-	6,227,697	6,227,697	97
3	Mejora de la Calidad Educativa para el Desarrollo de Habilidades para el Empleo: Proyecto Joven	-	9,079,100	9,079,100	-	9,079,100	9,079,100	-	2,904,369	2,904,369	-	2,904,369	2,904,369	32
4	PROGRAMA DE MEJORA DE LA INFRAESTRUCTURA ESCOLAR (PROMINE/KFW, FASE II)	5,456,540	2,174,600	7,631,140	5,456,540	2,174,600	7,631,140	1,420,664	394,000	1,814,664	4,627,667	394,000	5,021,667	66
		1,759,944	-	1,759,944	1,759,944	-	1,759,944	1,201,621	-	1,201,621	1,413,108	-	1,413,108	80
4	0060 - Secretaría de Salud	30,058,817	352,689,129	382,747,946	30,058,817	352,689,129	382,747,946	18,834,512	116,927,806	135,762,318	22,205,050	309,153,553	331,358,603	87
1	CONSTRUCCION Y MODERNIZACION DEL HOSPITAL REGIONAL DEL SUR EN CHOLUTUCA	23,674,991	9,076,341	32,751,332	23,674,991	9,076,341	32,751,332	16,974,314	8,759,568	25,733,882	17,274,173	8,759,568	26,033,742	79
2	HOSPITAL MARIA ESPECIALIDADES PEDIATRICAS (HMPEP)	-	-	-	-	-	-	-	-	-	-	-	-	-
3	PROGRAMA APOYO A LA RED DE INCLUSIÓN SOCIAL CON PRIORIDAD EN OCCIDENTE	-	334,869,236	334,869,236	-	334,869,236	334,869,236	-	107,521,398	107,521,398	-	293,433,592	293,433,592	88
4	PROGRAMA PREVENCIÓN DE LA ENFERMEDAD DE CHAGAS Y LEISHMANIASIS (PENCHALE)	6,383,826	8,743,552	15,127,378	6,383,826	8,743,552	15,127,378	1,860,198	646,839	2,507,037	4,930,877	6,960,393	11,891,270	79

Secretaría de Finanzas
Subsecretaría de Crédito e Inversión Pública - Dirección General de Inversión Pública

ANEXO 2

Programa de Inversión Pública, Ejecución Financiera al IV Trimestre de 2018

Cifras en Lempiras

No. Proy.	Gabinete Sectorial / Institución / Proyecto	Presupuesto Vigente			Vigente Ajustado			Ejecutado IV Trimestre-18 (Devengado)			Ejecutado Anual (Devengado)			
		Fondos Nacionales	Fondos Externos	Total	Fondos Nacionales	Fondos Externos	Total	Fondos Nacionales	Fondos Externos	Total	Fondos Nacionales	Fondos Externos	Total	% Ejecución (Ejecutado/Vigente Ajustado)
2	0144 - Programa Nacional de Desarrollo Rural y Urbano Sostenible	18,892,800	176,036,954	194,929,754	18,892,800	176,036,954	194,929,754	5,751,179	140,129,742	145,880,921	16,683,391	176,036,954	192,720,345	99
1	PROYECTO DE ENERGÍA RENOVABLE PARA EL DESARROLLO RURAL SOSTENIBLE PRO-ENERGÍA RURAL	18,892,800	174,422,310	193,315,110	18,892,800	174,422,310	193,315,110	5,751,179	138,515,098	144,266,277	16,683,391	174,422,310	191,105,701	99
2	PROYECTO TRINACIONAL DE CAFE ESPECIAL SOSTENIBLE (PROTCAFES)	-	1,614,644	1,614,644	-	1,614,644	1,614,644	-	1,614,644	1,614,644	-	1,614,644	1,614,644	100
8	0240 - Secretaría de Desarrollo e Inclusión Social	157,236,837	887,854,453	1,045,091,290	157,236,837	887,854,453	1,045,091,290	49,670,200	192,010,369	241,680,570	67,941,294	753,698,894	821,640,188	79
1	ATENCIÓN A MUJERES, JÓVENES, NIÑOS Y NIÑAS EN SITUACIÓN DE VIOLENCIA Y RIESGO SOCIAL	27,649,473	-	27,649,473	27,649,473	-	27,649,473	5,009,835	-	5,009,835	6,853,982	-	6,853,982	25
2	BOLSON ESCOLAR	6,998,531	-	6,998,531	6,998,531	-	6,998,531	6,778,877	-	6,778,877	6,892,937	-	6,892,937	98
3	CENTROS DE ATENCIÓN A PERSONAS CON CAPACIDADES ESPECIALES Y ADULTOS MAYORES EN SITUACIÓN DE VULNERABILIDAD	77,389,483	-	77,389,483	77,389,483	-	77,389,483	25,616,412	-	25,616,412	31,635,398	-	31,635,398	41
4	CENTROS DE ATENCIÓN INTEGRAL PARA MEJORAR LAS CONDICIONES DE VIDA DE LAS MUJERES HONDUREÑAS (CIUDAD MUJER)	-	10,390,564	10,390,564	-	10,390,564	10,390,564	-	3,037,195	3,037,195	-	8,041,450	8,041,450	77
5	FINANCIAMIENTO ADICIONAL PARA EL PROYECTO DE PROTECCION SOCIAL(BONO VIDA MEJOR)	-	154,599,462	154,599,462	-	154,599,462	154,599,462	-	25,947,361	25,947,361	-	89,905,279	89,905,279	58
6	OPORTUNIDADES PARA MADRES Y JOVENES COMO ESTRATEGIA DE SALIDA DEL BONO VIDA MEJOR	32,602,713	-	32,602,713	32,602,713	-	32,602,713	10,599,034	-	10,599,034	10,795,362	-	10,795,362	33
7	PROGRAMA APOYO A LA RED DE INCLUSIÓN SOCIAL CON PRIORIDAD EN OCCIDENTE	-	136,195,867	136,195,867	-	136,195,867	136,195,867	-	99,602,800	99,602,800	-	125,316,718	125,316,718	92
8	PROGRAMA DE APOYO AL SISTEMA DE PROTECCION SOCIAL (BONO VIDA MEJOR)	12,596,637	586,668,560	599,265,197	12,596,637	586,668,560	599,265,197	1,666,042	63,423,013	65,089,055	11,763,616	530,435,447	542,199,063	90
1	0805 - Servicio Autónomo Nacional de Acueductos y Alcantarillados	-	62,732,800	62,732,800	-	-	-	-	-	-	-	-	-	-
1	PROYECTO SECTORIAL DE AGUA Y SANEAMIENTO (COMPONENTE DEL PROGRAMA PROSAGUA)	-	62,732,800	62,732,800	-	-	-	-	-	-	-	-	-	-
9	Gabinete Sectorial de Desarrollo Económico	35,519,569	729,638,417	765,157,986	35,519,569	729,638,417	765,157,986	9,863,481	181,006,834	190,870,315	21,558,493	515,302,722	536,861,215	70
2	0028 - Instituto Nacional de Conservación y Desarrollo Forestal	18,478,314	114,409,072	132,887,386	18,478,314	114,409,072	132,887,386	8,492,686	26,576,298	35,068,984	15,718,803	92,110,006	107,828,809	81
1	ADAPTACION AL CAMBIO CLIMATICO EN EL SECTOR FORESTAL (CLIFOR)	15,748,844	87,014,396	102,763,240	15,748,844	87,014,396	102,763,240	5,991,778	17,025,526	23,017,304	13,217,896	76,591,430	89,809,326	87
2	MEDIDA COMPLEMENTARIA AL PROYECTO DE ORDENAMIENTO TERRITORIAL COMUNAL Y PROTECCIÓN DEL MEDIO AMBIENTE EN RÍO PLÁTANO (MC-PROTEP)	2,729,470	27,394,676	30,124,146	2,729,470	27,394,676	30,124,146	2,500,908	9,550,772	12,051,680	2,500,908	15,518,575	18,019,483	60
1	0051 - Centro Nacional de Educación para el Trabajo	-	478,469	478,469	-	478,469	478,469	-	-	-	-	-	-	-
1	FORTALECIMIENTO DE CAPACIDADES INSTITUCIONALES PARA LA FORMACIÓN DE EMPRENDEDORES EMPRESARIALES INNOVADORES, UBICADO EN LOS MUNICIPIOS DE COMAYAGUA, JESUS DE OTORO Y YAMARANGUILA IXCHEL.	-	478,469	478,469	-	478,469	478,469	-	-	-	-	-	-	-
1	0130 - Secretaría de Trabajo y Seguridad Social	5,536,452	136,430,941	141,967,393	5,536,452	136,430,941	141,967,393	1,119,212	12,368,080	13,487,291	5,225,085	110,630,544	115,855,630	82
1	FORTALECIMIENTO INSTITUCIONAL DE EMPLEO DECENTE Y OPORTUNIDADES DE EMPLEO PARA JÓVENES EN HONDURAS (EURO+LABOR)	5,536,452	136,430,941	141,967,393	5,536,452	136,430,941	141,967,393	1,119,212	12,368,080	13,487,291	5,225,085	110,630,544	115,855,630	82
5	0140 - Secretaría de Agricultura y Ganadería	11,504,803	478,319,935	489,824,738	11,504,803	478,319,935	489,824,738	251,584	142,062,456	142,314,040	614,605	312,562,172	313,176,776	64

Secretaría de Finanzas
Subsecretaría de Crédito e Inversión Pública - Dirección General de Inversión Pública

ANEXO 2

Programa de Inversión Pública, Ejecución Financiera al IV Trimestre de 2018

Cifras en Lempiras

No. Proj.	Gabinete Sectorial / Institución / Proyecto	Presupuesto Vigente			Vigente Ajustado			Ejecutado IV Trimestre-18 (Devengado)			Ejecutado Anual (Devengado)			
		Fondos Nacionales	Fondos Externos	Total	Fondos Nacionales	Fondos Externos	Total	Fondos Nacionales	Fondos Externos	Total	Fondos Nacionales	Fondos Externos	Total	% Ejecución (Ejecutado/Vigente Ajustado)
1	FORTALECIMIENTO DE LAS CAPACIDADES DE LA UNIDAD ADMINISTRADORA DE PROYECTOS (UAP) DE LA SECRETARÍA DE AGRICULTURA Y GANADERÍA (SAG) EN HONDURAS	-	2,585,388	2,585,388	-	2,585,388	2,585,388	-	-	-	-	-	-	-
2	PROGRAMA DE DESARROLLO RURAL SOSTENIBLE PARA LA REGION SUR (EMPRENDESUR)	-	247,459,245	247,459,245	-	247,459,245	247,459,245	-	92,289,470	92,289,470	-	201,560,784	201,560,784	81
3	PROYECTO DE COMPETITIVIDAD Y DESARROLLO SOSTENIBLE DEL CORREDOR FRONTERIZO SUR OCCIDENTAL PRO-LENCA	-	67,259,725	67,259,725	-	67,259,725	67,259,725	-	27,897,728	27,897,728	-	52,471,399	52,471,399	78
		-	7,262,737	7,262,737	-	7,262,737	7,262,737	-	3,982,843	3,982,843	-	7,562,570	7,562,570	104
		-	17,372,323	17,372,323	-	17,372,323	17,372,323	-	1,547,313	1,547,313	-	7,339,053	7,339,053	42
4	PROYECTO DE DESARROLLO AGRICOLA BAJO RIEGO (PDABR)	11,504,803	125,411,672	136,916,475	11,504,803	125,411,672	136,916,475	251,584	16,345,102	16,596,686	614,605	43,628,365	44,242,970	32
5	PROYECTO DESARROLLO AGRÍCOLA BAJO RIEGO DEL VALLE DE JAMAISTRAN	-	10,968,845	10,968,845	-	10,968,845	10,968,845	-	-	-	-	-	-	-
2	Gabinete Sectorial de Gobernabilidad y Descentralización	10,000,000	-	10,000,000	10,000,000	-	10,000,000	7,886,250	-	7,886,250	10,000,000	-	10,000,000	100
2	0500 - Instituto Nacional Agrario	10,000,000	-	10,000,000	10,000,000	-	10,000,000	7,886,250	-	7,886,250	10,000,000	-	10,000,000	100
1	PRODUCCION AGROPECUARIA NACIONAL (PAN)	5,000,000	-	5,000,000	5,000,000	-	5,000,000	5,000,000	-	5,000,000	5,000,000	-	5,000,000	100
2	PROGRAMA TITULACION DE TIERRAS	5,000,000	-	5,000,000	5,000,000	-	5,000,000	2,886,250	-	2,886,250	5,000,000	-	5,000,000	100
35	Gabinete Sectorial de Infraestructura Productiva	2,535,025,229	4,321,018,439	6,856,043,668	2,535,025,229	4,321,018,439	6,856,043,668	1,072,107,778	786,259,132	1,858,366,910	1,958,381,494	3,196,005,732	5,154,387,226	75
31	0120 - Secretaría de Infraestructura y Servicios Públicos	1,540,757,663	1,780,403,570	3,321,161,233	1,540,757,663	1,780,403,570	3,321,161,233	697,185,539	562,530,362	1,259,715,901	1,432,254,460	1,744,686,191	3,176,940,651	96
1	REHABILITACIÓN VIAL DEL CORREDOR DE OCCIDENTE: LA ENTRADA - COPÁN RUINAS - EL FLORIDO Y LA ENTRADA - SANTA ROSA DE COPÁN	-	556,361,048	556,361,048	-	556,361,048	556,361,048	983,590	193,009,001	193,992,590	983,590	550,274,500	551,258,090	99
		42,292,349	867,648,963	909,941,312	42,292,349	867,648,963	909,941,312	13,875,910	361,949,479	375,825,388	27,325,438	866,258,169	893,583,606	98
		-	98,154,070	98,154,070	-	98,154,070	98,154,070	-	7,571,883	7,571,883	-	88,573,901	88,573,901	90
		-	18,659,865	18,659,865	-	18,659,865	18,659,865	-	-	-	-	-	-	-
2	CONSTRUCCIÓN DEL BOULEVARD CARRETERA PANAMERICANA CHOLUTECA-SALIDA A SAN MARCOS DE COLÓN	79,900,709	-	79,900,709	79,900,709	-	79,900,709	6,300,707	-	6,300,707	79,900,707	-	79,900,707	100
3	CONSTRUCCION DEL CORREDOR LOGISTICO VILLA DE SAN ANTONIO - GOASCORAN SECCION II Y III	10,767,707	135,476,885	146,244,592	10,767,707	135,476,885	146,244,592	-	-	-	9,131,874	135,476,884	144,608,759	99
4	CONSTRUCCIÓN DEL PUENTE LOS NIÑOS, CON UNA LONGITUD APROXIMADA DE 260 ML, LOCALIZADO EN CANTARRANAS, DEPARTAMENTO DE FRANCISCO MORAZÁN	4,154,106	-	4,154,106	4,154,106	-	4,154,106	-	-	-	-	-	-	-
5	CONSTRUCCION Y PAVIMENTACION CARRETERA CATACAMAS-CUEVAS DE TALGUA	-	-	-	-	-	-	-	-	-	-	-	-	-
6	CONSTRUCCIÓN Y PAVIMENTACIÓN CON CONCRETO HIDRÁULICO ¿SAN NICOLÁS-ATIMA¿, ETAPA I TRAMO ¿SAN NICOLÁS-SANTA CRUZ¿, CON UNA LONGITUD APROXIMADA DE 5 KM., LOCALIZADO EN EL DEPARTAMENTO DE SANTA BÁRBARA.	64,248,212	-	64,248,212	64,248,212	-	64,248,212	31,984,757	-	31,984,757	61,560,400	-	61,560,400	96
7	CONSTRUCCION Y PAVIMENTACION CON CONCRETO HIDRAULICO A 4 CARRILES EN CALLE 8 -LA CEIBA, ATLANTIDA	96,514,503	-	96,514,503	96,514,503	-	96,514,503	35,535,782	-	35,535,782	96,514,494	-	96,514,494	100
8	CONSTRUCCION Y PAVIMENTACION CON CONCRETO HIDRAULICO DEL TRANMO CARRETERO VALLADOLID-LA VIRTUD-MAPULACA CON UNA LONGITUD APROXIMADA DE 30 KM LOCALIZADO EN EL DEPARTAMENTO DE LEMPIRA	91,478,011	-	91,478,011	91,478,011	-	91,478,011	33,473,121	-	33,473,121	90,969,176	-	90,969,176	99
9	CONSTRUCCION Y PAVIMENTACION CON DOBLE TRATAMIENTO DEL TRAMO CARRETERO SANTA ANA DE YUSGUARE, DEPARTAMENTO DE CHOLUTECA	88,017,313	-	88,017,313	88,017,313	-	88,017,313	50,098,879	-	50,098,879	86,686,219	-	86,686,219	98

Secretaría de Finanzas
Subsecretaría de Crédito e Inversión Pública - Dirección General de Inversión Pública

ANEXO 2

Programa de Inversión Pública, Ejecución Financiera al IV Trimestre de 2018

Cifras en Lempiras

No. Proy.	Gabinete Sectorial / Institución / Proyecto	Presupuesto Vigente			Vigente Ajustado			Ejecutado IV Trimestre-18 (Devengado)			Ejecutado Anual (Devengado)			
		Fondos Nacionales	Fondos Externos	Total	Fondos Nacionales	Fondos Externos	Total	Fondos Nacionales	Fondos Externos	Total	Fondos Nacionales	Fondos Externos	Total	% Ejecución (Ejecutado/Vigente Ajustado)
10	CONSTRUCCION Y RECONSTRUCCION CAMINOS POR MANO DE OBRA EN TODO EL PAIS (ADM.)	21,132,893	-	21,132,893	21,132,893	-	21,132,893	8,999,308	-	8,999,308	20,891,068	-	20,891,068	99
11	CONSTRUCCIÓN Y REHABILITACIÓN DE CARRETERAS	144,859,171	-	144,859,171	144,859,171	-	144,859,171	64,454,755	-	64,454,755	142,990,645	-	142,990,645	99
12	CONSTRUCCIÓN Y REHABILITACIÓN DE OBRAS DE DRENAJE.	16,868,774	-	16,868,774	16,868,774	-	16,868,774	9,202,282	-	9,202,282	14,869,411	-	14,869,411	88
13	CONSTRUCCIÓN, REHABILITACIÓN Y AMPLIACIÓN DE LA CARRETERA CA-5 SUR: TEGUCIGALPA - JÍCARO GALÁN	-	80,062,940	80,062,940	-	80,062,940	80,062,940	-	-	-	-	80,062,939	80,062,939	100
14	CONSTRUCCIONES, ADICIONES Y MEJORAS DE PARQUES Y LUGARES DE RECREO EN EL PAÍS	49,639,276	-	49,639,276	49,639,276	-	49,639,276	35,996,646	-	35,996,646	40,822,876	-	40,822,876	82
15	ESTUDIO, DISEÑO Y RECONST. DE EDIFICIOS PÚBLICOS, CONSIDERADAS PATRIMONIO NACIONAL.	23,365,817	-	23,365,817	23,365,817	-	23,365,817	12,441,582	-	12,441,582	12,441,582	-	12,441,582	53
16	ESTUDIO, CONSTRUCCIÓN Y PAVIMENTACION DE CARRETERA EL PORVENIR - LA PEÑA	3,655,032	-	3,655,032	3,655,032	-	3,655,032	3,655,031	-	3,655,031	3,655,031	-	3,655,031	100
17	MEJORAMIENTO Y PAVIMENTACIÓN LIBRAMIENTO RUTA 64: EL DURAZNO (EMPALME CA-5 NORTE)-EL LOLO, RUTA 79: EL LOLO-CERRO GRANDE (EMPALME TEGUCIGALPA-CATACAMAS), FASE I	-	-	-	-	-	-	-	-	-	-	-	-	-
18	MEJORAMIENTO Y PAVIMENTACIÓN LIBRAMIENTO RUTA 64: EL LOLO-TEGUCIGALPA, FASE II	-	-	-	-	-	-	-	-	-	-	-	-	-
19	MICROPROYECTOS DE OBRAS VARIAS EN LA CAPITAL (POR ADMINISTRACIÓN)	30,200,000	-	30,200,000	30,200,000	-	30,200,000	25,074,764	-	25,074,764	25,074,764	-	25,074,764	83
20	OBRAS DE CONSTRUCCIÓN DE VIAS URBANAS	442,453,515	-	442,453,515	442,453,515	-	442,453,515	152,538,299	-	152,538,299	398,842,323	-	398,842,323	90
21	OBRAS DE INFRAESTRUCTURA MENOR EN EL PAIS	65,367,047	-	65,367,047	65,367,047	-	65,367,047	61,860,613	-	61,860,613	62,385,489	-	62,385,489	95
22	OBRAS DE PROTECCIÓN CONTRA EROSIÓN Y SEDIMENTOS EN EL PAÍS (POR ADMON.)	16,770,507	-	16,770,507	16,770,507	-	16,770,507	16,159,408	-	16,159,408	16,159,408	-	16,159,408	96
23	PAVIMENTACION CARRETERA LAS CRUCITAS-TEUPASENTI	18,535,696	-	18,535,696	18,535,696	-	18,535,696	-	-	-	18,535,696	-	18,535,696	100
24	PAVIMENTACION DE LA CARRETERA LA ESPERANZA - CAMASCA	-	24,039,799	24,039,799	-	24,039,799	24,039,799	-	-	-	-	24,039,799	24,039,799	100
25	PROYECTO CARRETERA VILLA DE SAN ANTONIO - GOASCORAN, SECCION I-A Y I-B (FINANCIAMIENTO ADICIONAL)	-	-	-	-	-	-	-	-	-	-	-	-	-
26	RECONSTRUCCION Y PAVIMENTACION CARRETERA DE LA MANCOMUNIDAD SUR DEL DEPARTAMENTO DE LEMPIRA	9,539,979	-	9,539,979	9,539,979	-	9,539,979	9,539,977	-	9,539,977	9,539,977	-	9,539,977	100
27	RECONSTRUCCION Y PAVIMENTACION CARRETERA LA LIBERTAD - LAS LAJAS, DEPTO. DE COMAYAGUA	121,628,686	-	121,628,686	121,628,686	-	121,628,686	68,103,102	-	68,103,102	120,930,304	-	120,930,304	99
28	REHABILITACION DE LA CARRETERA TEGUCIGALPA-CATACAMAS, DEPARTAMENTOS, TRAMOS III, IV Y V RIO DULCE-LIMONES, LIMONES-JUTICALPA Y JUTICALPA-CATACAMAS	40,000,000	-	40,000,000	40,000,000	-	40,000,000	38,903,668	-	38,903,668	38,903,668	-	38,903,668	97
29	REHABILITACIÓN DEL BULEVAR LOS POETAS LOCALIZADO EN LA CIUDAD DE JUTICALPA DEPARTAMENTO DE OLANCHO	20,955,771	-	20,955,771	20,955,771	-	20,955,771	1,364,005	-	1,364,005	20,772,182	-	20,772,182	99
30	REHABILITACION DEL TRAMO CARRETERO VIRREY - MACUELIZO - AZACUALPA, CON UNA LONGITUD APROXIMADA DE 10 KM, LOCALIZADO EN EL DEPARTAMENTO DE SANTA BARBARA.	21,891,696	-	21,891,696	21,891,696	-	21,891,696	5,708,184	-	5,708,184	21,436,969	-	21,436,969	98

Secretaría de Finanzas
Subsecretaría de Crédito e Inversión Pública - Dirección General de Inversión Pública

ANEXO 2

Programa de Inversión Pública, Ejecución Financiera al IV Trimestre de 2018

Cifras en Lempiras

No. Proj.	Gabinete Sectorial / Institución / Proyecto	Presupuesto Vigente			Vigente Ajustado			Ejecutado IV Trimestre-18 (Devengado)			Ejecutado Anual (Devengado)			
		Fondos Nacionales	Fondos Externos	Total	Fondos Nacionales	Fondos Externos	Total	Fondos Nacionales	Fondos Externos	Total	Fondos Nacionales	Fondos Externos	Total	% Ejecución (Ejecutado/Vigente Ajustado)
31	PUENTE SOBRE EL RÍO SANGRELAYA CON UNA LONGITUD APROXIMADA DE 52 ML, LOCALIZADO EN IRIONA DEPARTAMENTO DE COLÓN.	16,520,893	-	16,520,893	16,520,893	-	16,520,893	10,931,168	-	10,931,168	10,931,168	-	10,931,168	66
3	0801 - Empresa Nacional de Energía Eléctrica	852,939,284	2,540,614,869	3,393,554,153	852,939,284	2,540,614,869	3,393,554,153	365,155,775	223,728,770	588,884,545	494,194,106	1,451,319,541	1,945,513,647	57
1	APOYO A LA INTEGRACION DE HONDURAS EN EL MERCADO REGIONAL (MER)	11,300,000	85,727,354	97,027,354	11,300,000	85,727,354	97,027,354	1,027,372	33,975,423	35,002,795	3,203,487	48,666,026	51,869,513	53
2	PROYECTO DE REHABILITACIÓN Y REPOTENCIACIÓN DEL COMPLEJO HIDROELÉCTRICO CAÑAVERAL-RÍO LINDO	43,000,000	183,583,562	226,583,562	43,000,000	183,583,562	226,583,562	157,533	96,380,553	96,538,085	438,016	120,397,120	120,835,136	53
		-	377,695,241	377,695,241	-	377,695,241	377,695,241	-	8,652,911	8,652,911	-	17,040,628	17,040,628	5
3	PROYECTO HIDROELECTRICO PATUCA III (PIEDRAS AMARILLAS)	798,639,284	1,893,608,712	2,692,247,996	798,639,284	1,893,608,712	2,692,247,996	363,970,870	84,719,883	448,690,753	490,552,604	1,265,215,767	1,755,768,371	65
1	0804 - Empresa Hondureña de Telecomunicaciones	141,328,282	-	141,328,282	141,328,282	-	141,328,282	9,766,464	-	9,766,464	31,932,928	-	31,932,928	23
1	SERVICIOS CONVERGENTES DE NUEVA GENERACION	141,328,282	-	141,328,282	141,328,282	-	141,328,282	9,766,464	-	9,766,464	31,932,928	-	31,932,928	23
3	Gabinete Sectorial de Seguridad y Defensa	14,369,069	113,290,050	127,659,119	14,369,069	113,290,050	127,659,119	397,229	47,272,498	47,669,727	14,368,020	104,986,344	119,354,363	93
2	0070 - Secretaría de Seguridad	-	113,290,050	113,290,050	-	113,290,050	113,290,050	-	47,272,498	47,272,498	-	104,986,344	104,986,344	93
1	PROGRAMA DE APOYO A LA IMPLEMENTACION DE LA POLITICA INTEGRAL DE CONVIVENCIA Y SEGURIDAD CIUDADANA	-	107,397,618	107,397,618	-	107,397,618	107,397,618	-	47,272,498	47,272,498	-	104,986,344	104,986,344	98
2	PROGRAMA DE CONVIVENCIA CIUDADANA Y MEJORAMIENTO DE BARRIOS	-	5,892,432	5,892,432	-	5,892,432	5,892,432	-	-	-	-	-	-	-
1	0090 - Secretaría de Defensa	14,369,069	-	14,369,069	14,369,069	-	14,369,069	397,229	-	397,229	14,368,020	-	14,368,020	100
1	Construcción y Equipamiento del Edificio Anexo al Edificio Pedagógico de la Universidad de Defensa de Honduras	14,369,069	-	14,369,069	14,369,069	-	14,369,069	397,229	-	397,229	14,368,020	-	14,368,020	100
113	Total general	2,880,388,764	11,003,837,364	13,884,226,128	2,880,388,764	10,941,104,564	13,821,493,328	1,205,190,384	2,894,984,298	4,100,174,682	2,182,192,894	9,030,135,399	11,212,328,292	81

Fuente: SIAFI, 31/12/2018

Secretaría de Finanzas
Subsecretaría de Crédito e Inversión Pública - Dirección General de Inversión Pública
ANEXO 3

Programa de Inversión Pública: Sectores de Inversión al IV Trimestre 2018

Cifras en Lempiras

Sector de Inversión Pública	Presupuesto Aprobado	Vigente Ajustado	Ejecutado IV Trimestre-18 (Devengado)	Ejecutado Anual (Devengado)	% Ejecución
CARRETERAS	4,697,068,035	5,866,596,899	1,846,164,142	5,579,147,921	95
DESARROLLO PRODUCTIVO	840,963,211	829,682,155	290,773,255	707,598,857	85
MODERNIZACION DEL ESTADO	650,649,232	569,548,920	212,696,840	484,883,123	85
SALUD	728,560,020	518,943,813	235,365,118	456,675,321	88
COMUNICACIONES	141,328,282	141,328,282	9,766,464	31,932,928	23
EDUCACION	104,901,944	273,879,398	186,503,601	239,944,086	88
RECURSOS FORESTAL Y AMBIENTE	289,042,193	236,728,203	60,594,193	181,275,072	77
ENERGIA	3,778,123,007	3,607,689,263	736,602,679	2,157,439,347	60
SEGURIDAD Y DEFENSA	176,112,400	140,667,976	50,892,020	104,702,919	74
DESCENTRALIZACION	1,435,485	5,683,733	3,502,500	5,346,636	94
TRANSPORTE Y OBRAS PUBLICAS	248,000,000	185,342,647	151,533,013	156,884,119	85
PROTECCION SOCIAL	1,097,204,366	1,278,077,344	294,677,946	1,043,110,136	82
RIEGO	397,535,183	147,885,320	16,596,686	44,242,970	30
AGUA Y SANEAMIENTO	166,120,163	19,439,375	4,506,225	19,144,857	98
Total general	13,317,043,521	13,821,493,328	4,100,174,682	11,212,328,292	81

Fuente: SIAFI, 31/12/2018