

## Guía rápida SIAFI GES Analista UE

### Acceso al Sistema

- Ingrese su usuario y su contraseña en la pantalla de inicio




Nota: si no sabe su usuario o contraseña ponerse en contacto con el gestor de usuarios de su institución.

- Debe de seleccionar la Gestión y pulsar en Ingresar.




- Ingreso a la administración del Plan Estratégico y Operativo






Una vez que el usuario ha ingresado al sistema, aparece la pantalla principal con el menú de opciones el cual deberá expandir ubicándose sobre la opción "Formulación" y "Plan Estratégico y Operativo", pulsando sobre el icono de expansión .

### Administración de Producción

#### Agregar Producción

- Presione el botón  para Agregar Producción






- Ingrese la producción según la periodicidad del producto que selecciono el usuario analista UPEG, y presione el botón  para guardar los datos de Producto, y el sistema le mostrará una pantalla para notificación donde se detalla el correo electrónico a quien quiere notificar del usuario analista de la UPEG y debe pulsar en el botón  para enviar notificación el sistema mostrará un mensaje "La operación se realizó con éxito", si desea regresar a la pantalla de inicio pulse el botón regresar .



#### Modificar Producción

- Presione el botón  para modificar Producción



- Modifique los datos permitidos, y presione el botón  para guardar los datos de Producto, y el sistema le mostrará una pantalla para notificación donde se detalla el correo electrónico a quien quiere notificar del usuario analista de la UPEG y debe pulsar en el botón  para enviar notificación el sistema mostrará un mensaje "La operación se realizó con éxito", si desea regresar a la pantalla de inicio pulse el botón regresar .

