

Guía rápida SIAFI GES JEFE GA

Acceso al Sistema

- Ingrese su usuario y su contraseña en la pantalla de inicio



Nota: si no sabe su usuario o contraseña ponerse en contacto con el gestor de usuarios de su institución.

- Debe pulsar en Ingresar.



- Ingreso a la formulacion GA




-

Una vez que el usuario ha ingresado al sistema, aparece la pantalla principal con el menú de opciones donde debe elegir la acción a realizar.




Aprobar Formulación de ingresos GA

- Pulse el botón  para mostrar el formulario de aprobación.




- Aprobacion de Formulacion GA

El usuario debe pulsar sobre el botón  para aprobar la formulacion.



Rechazar Formulación de ingresos

- Pulse el botón  para mostrar el formulario de rechazo.



El usuario debe describir el motivo del rechazo y pulsar sobre el el botón "Eviar" para rechazar la formulacion.

