

## Guía rápida SIAFI GES Analista Sectorial

### Acceso al Sistema

- Ingrese su usuario y su contraseña en la pantalla de inicio



**Nota:** si no sabe su usuario o contraseña ponerse en contacto con el gestor de usuarios de su institución.

- Ingreso a Objetivos Estrategicos de Gobierno.



Una vez que el usuario ha ingresado al sistema, aparece la pantalla principal con el menú de opciones que deberá expandir pulsando el botón de + en la opción "Formulación", "Plan Estrategicos de Gobierno" y "Objetivos Estrategicos de Gobierno".

### Objetivos Estratégicos de Gobierno

#### Crear un Objetivos Estratégicos de Gobierno

- Pulsar el botón + para crear un objetivo estratégico de gobierno.



- Aparecerá la pantalla de Creación Objetivo, llenar los campos de Gestión de Visión de País, Objetivos de Visión de País, Nombre, Descripción, Vigencia y Vigencia del Objetivo.



- Pulsar el botón de guardar o el botón de Regresar.

#### Modificar un Objetivo Estratégico de Gobierno

- Seleccionar el registro que se desea modificar y pulsar sobre el botón Modificar.



- Modifique los datos permitidos y presione el botón de guardar o el botón de Regresar.



#### Inhabilitar o Habilitar un Objetivo Estratégicos de Gobierno

- Seleccionar un registro y pulsar sobre el botón Inhabilitar/Habilitar.




#### Inhabilitar un Objetivo Estratégicos de Gobierno

- Pulsar sobre el botón para Inhabilitar un registro.

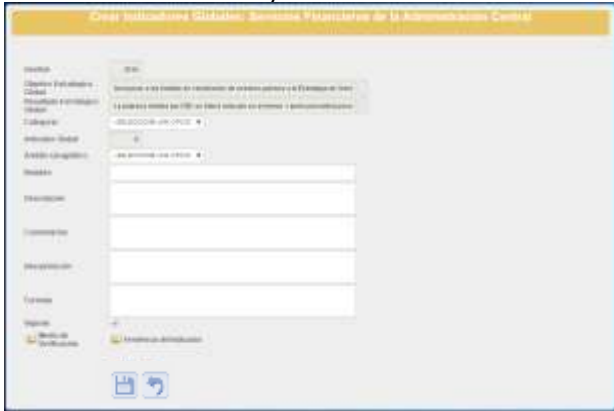


**Indicadores Globales**  
Crear un Indicador Global

Pulsar el botón  para crear un nuevo Indicador Global.



Llenara los campos de Categoría del Indicador, Ámbito Geográfico, Nombre, Descripción, Comentarios, Interpretación, Formula, Vigencia, Medio de Verificación y Tendencia del Indicador.



Al llenar **Formula** se desplegara la pantalla que le permitirá generarla, llenando los campos de Formula Numerador, Formula Denominador, Tipo y Operando (Nombre y Valor).



Al llenar **Medio de Verificación** llenara los campos de Fuente de Información, Medio de Recopilación y Notas Técnicas.



Al llenar Tendencia del Indicador llenara los campos de Año Base, Valor Base, Explicación Tendencia y Explicación Logro.



Modificar un Indicador Global

Pulsar sobre el botón  para modificar un Indicador Global.



El usuario podrá modificar únicamente los campos editables.



Modificar **Formula** lo hará en los campos editables.




Modificar **Medio de Verificación** lo hará en los campos editables.



Modificar **Tendencia del Indicador** lo hará en los campos editables.




Inhabilitar / Habilitar un Indicador Global


Pulsar sobre el botón Inhabilitar/Habilitar , para realizar cualquiera de las dos opciones el registro debe estar Vigente.




## Solicitar Aprobación de un Objetivos Estratégicos de Gobierno

- Pulsar sobre el botón  para solicitar la aprobación de un Objetivo Estratégico de Gobierno.



- Aparecerá la pantalla con los registros a solicitar pulsar el botón  para solicitar.



- Se enviara un correo electrónico para notificación de la solicitud, llenar los campos del Para, Asunto y detalle de la solicitud, pulsar  para que el correo sea enviado.