

Guía rápida SIAFI GES Aprobar o Rechazar PEG Dirección Gabinete Sectorial

Acceso al Sistema


- Ingrese su usuario y su contraseña en la pantalla de inicio



Nota: si no sabe su usuario o contraseña ponerse en contacto con el gestor de usuarios de su institución.


- Ingreso a Objetivos Estrategicos de Gobierno.




Una vez que el usuario ha ingresado al sistema, aparece la pantalla principal con el menú de opciones que deberá expandir pulsando el botón de  en la opción "Formulación", "Plan Estrategicos de Gobierno" y "Objetivos Estrategicos de Gobierno".

Administración Plan Estratégicos de Gobierno


Aprobar Registros

- Pulsar en el botón  para aprobar los registros.




- Aparecera una pantalla con el detalle de los registros para su revisión. Pulsar en el botón  para aprobar los registros.




- Podrá enviar vía correo electrónico la notificación de la solicitud de aprobación. Llenar los campos de Para, Asunto y el recuadro con los detalles, pulsar .




Rechazar Registros

- Pulsar en el botón  para aprobar los registros.



- Aparecerá una pantalla con el detalle de los registros para su revisión. Pulsar en el botón  para aprobar los registros.



- Podrá enviar vía correo electrónico la notificación de la solicitud de aprobación. Llenar los campos de Para, Asunto y el recuadro con los detalles, pulsar .

