

Guía rápida SIAFI GES Director UPEG

Acceso al Sistema

- Ingrese su usuario y su contraseña en la pantalla de inicio



Nota: si no sabe su usuario o contraseña ponerse en contacto con el gestor de usuarios de su institución.

- Debe de seleccionar la Gestión y pulsar en Ingresar.



- Ingreso a la administración del Plan





Estratégico y Operativo

Una vez que el usuario ha ingresado al sistema, aparece la pantalla principal con el menú de opciones el cual deberá expandir ubicándose sobre la opción "Formulación" y "Plan Estratégico y Operativo", pulsando sobre el icono de expansión.

Aprobación de Plan Estratégico y Operativo



Aprobar los Registros de Plan Estratégico y Operativo

- Dar clic en el botón  para aprobar los registros después de revisar minuciosamente y verificar que todo está correcto para aprobar los registros el sistema desplegara pantalla para notificación a los interesados describiendo que se aprobó exitosamente y Dar clic en  donde se puede enviar correo electrónico al usuario Maxima Autoridad Institucional.



- El sistema le mostrará un mensaje "EL PROCESO FUE APROBADO", si desea regresar a la pantalla de inicio pulse el botón regresar .

Rechazar los Registros de Plan Estratégico y Operativo

- Dar clic en el botón  para rechazar los registros después de revisar minuciosamente y verificar que existen inconsistencias para rechazar los registros el sistema desplegara pantalla para notificación a los interesados describiendo que se rechazo exitosamente y Dar clic en  donde se puede enviar correo electrónico al usuario Maxima Autoridad Institucional.



- El sistema le mostrará un mensaje "EL PROCESO FUE RECHAZADO", si desea regresar a la pantalla de inicio pulse el botón regresar .