

## Guía rápida SIAFI GES Aprobar o Rechazar PEG Dirección Coordinación General de Gobierno - Reformulación

### Acceso al Sistema


- Ingrese su usuario y su contraseña en la pantalla de inicio



**Nota:** si no sabe su usuario o contraseña ponerse en contacto con el gestor de usuarios de su institución.

- Ingreso a Objetivos Estratégicos de Gobierno.




Una vez que el usuario ha ingresado al sistema, aparece la pantalla principal con el menú de opciones que deberá expandir pulsando el botón de  en la opción "Sub-sistema de presupuesto", "Reformulación", "Plan Estrategicos de Gobierno" y "Objetivos Estrategicos de Gobierno".

### Administración Plan Estratégicos de Gobierno


#### Aprobar Registros

- Pulsar en el botón  para visualizar los registros.

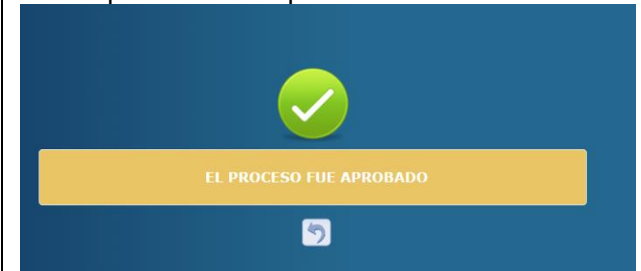


- Aparecera una pantalla con el detalle de los registros para su revisión. Pulsar en el botón  para aprobar los registros.

Detalle	Aprobación	Rechazo
...		
...		

- Podrá enviar vía correo electrónico la notificación de la solicitud de aprobación. Llenar los campos de Para, Asunto y el recuadro con los detalles, pulsar .


- El sistema le mostrara un mensaje "El proceso fue aprobado".



### Rechazar Registros

- Pulsar en el botón  para rechazar los registros.

Detalle	Aprobación	Rechazo
...		
...		

- Aparecerá una pantalla con el detalle de los registros para su revisión. Pulsar en el botón  para rechazar los registros.

