

SECRETARÍA DE FINANZAS OFICIALIZA CIFRAS DE CIERRE FISCAL 2019

Tegucigalpa – La Secretaría de Finanzas presentó este martes las cifras de cierre fiscal 2019, donde se destaca el cumplimiento de las metas tanto en el déficit del Sector Público No Financiero (SPNF), déficit de la Administración Central, ingresos corrientes, presión tributaria, comportamiento de la deuda interna y externa, deuda total de la Empresa Nacional de Energía Eléctrica (ENEE), y el cumplimiento de la Ley de Responsabilidad Fiscal (LRF).

En la presentación participaron la ministra de Finanzas, Rocío Tábor; la viceministra de Presupuesto, Roxana Rodríguez; la viceministra de Inversión y Crédito Público, Liliam Rivera y el director general de Presupuesto, José Luis Ortega.

La ministra de Finanzas, Rocío Tábor, mostró una gráfica sobre el comportamiento del déficit fiscal desde 2013 cuando el déficit del SPNF fue de 7.5 por ciento del Producto Interno Bruto (PIB), pero desde 2014 se aprecia, año por año, un esquema de consolidación fiscal.

“Honduras tiene seis años consecutivos de ir en promedio con un punto del PIB de reducción del déficit fiscal y 2019 no fue la excepción, cumplimos con la Ley de Responsabilidad Fiscal y cerramos con un punto del PIB tal como la ley manda”, precisó la funcionaria.

Apuntó que ese es el resultado de mucha disciplina y mucho entrenamiento con las instituciones para poder cumplir con la meta de un déficit fiscal de uno por ciento del PIB.

Refirió que, si se compara con la situación en otros países de la región, realmente es muy distinta en cuanto al manejo de los déficits fiscales.

Explicó que el cumplimiento de la LRF, tiene tres reglas que se han cumplido en el caso del déficit del SPNF fue de uno por ciento; la tasa de crecimiento anual del gasto corriente de la administración central se ubicó en seis por ciento y los nuevos atrasos de pagos de la Administración Central mayores a 45 días fue de 0.2 por ciento del PIB, incluyendo a la ENEE que cerró diciembre con cero facturas atrasadas.

Sobre los ingresos corrientes, detalló que, aunque hubo una caída en 2019 respecto a la proyección, se cumplió la meta gracias a las medidas de austeridad y control.

En ese sentido, los ingresos corrientes al cierre de 2019, fueron de 110 mil 242 millones de lempiras y lo presupuestado era de 114 mil 250

millones de lempiras, lo que significa una caída de cuatro mil millones de lempiras a diciembre del año pasado, sin embargo, se cumplió la meta de déficit fiscal y las inversiones que el gobierno tenía programadas.

Respecto a la deuda interna y externa precisó que se cerró a diciembre de 2019 con una deuda equivalente al 44.9 por ciento del PIB en relación al indicador deuda-PIB, que es un indicador estándar para medir el grado de endeudamiento de un país, o sea que está por debajo del 50 y 51 por ciento que es más o menos el estándar para países como Honduras. Ese 44.9 por ciento del PIB, representa 107 mil 600 millones de dólares para la deuda externa y tres mil 333 millones de dólares para deuda interna.

Sobre la deuda total de la ENEE, señaló que a diciembre de 2019, fue de 59 mil 848.5 millones de lempiras, no obstante, resaltó que a pesar de que se trata de una deuda alta, se está trabajando este trimestre en un esquema en el que a medida que se va avanzando el proceso de reestructuración del sector eléctrico ir avanzando también en la reestructuración de la deuda de la estatal eléctrica.

Sin embargo, a pesar de esa deuda, el déficit de la ENEE, al cierre de 2019 fue de 0.9 por ciento, destacó Tábor.

Finalmente, recalcó que tener un nivel de consolidación fiscal como el que muestra Honduras no es fácil y es producto de un trabajo de mucha disciplina y sincronización dentro de la Secretaría de Finanzas.

Secretaría de Estado en el Despacho de Finanzas

Cierre Fiscal y Rendición de Cuentas 2019

Expositora:

Rocío Izabel Tábor Morales

Secretaria de Estado

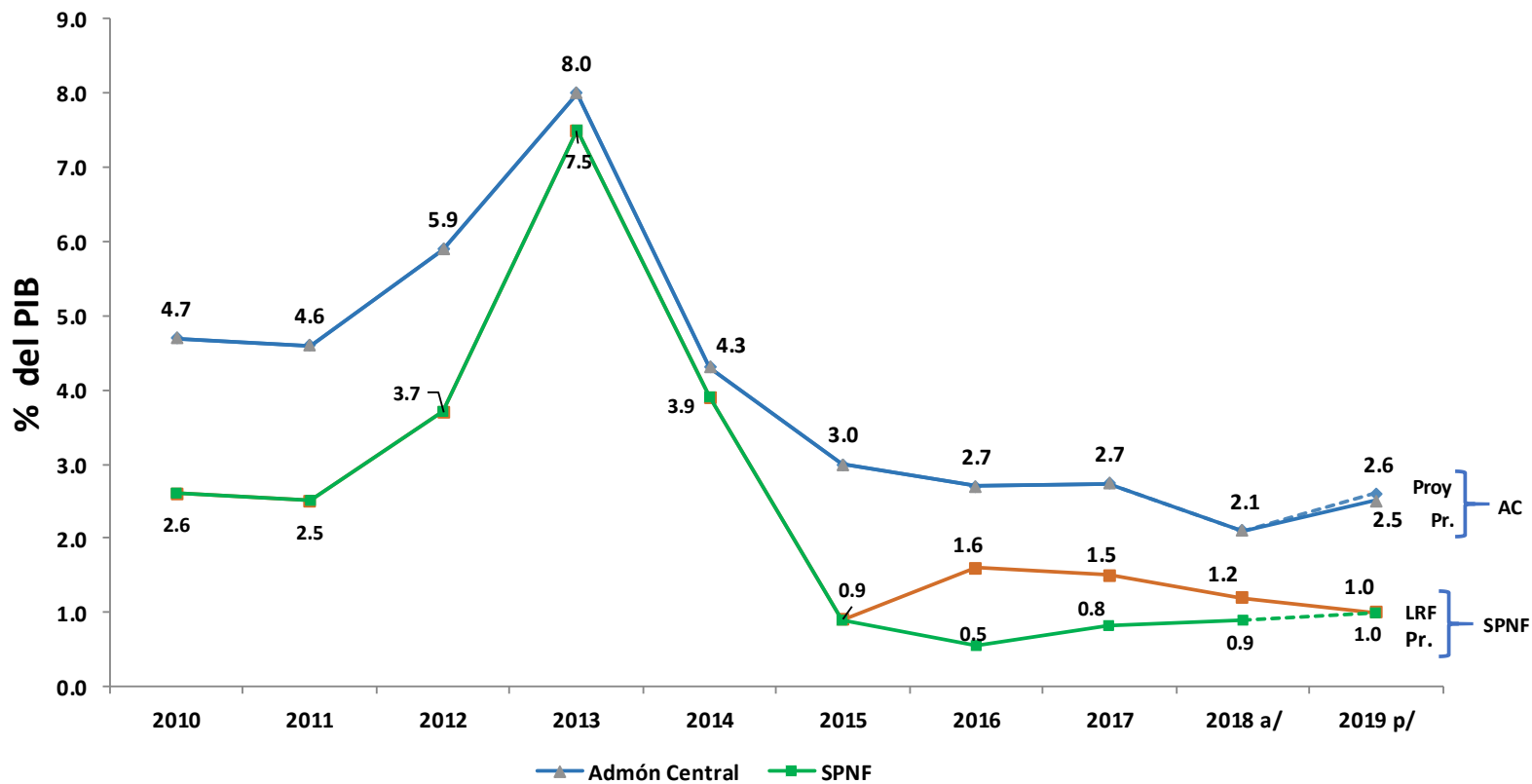


GOBIERNO DE LA
REPÚBLICA DE HONDURAS



SECRETARÍA DE FINANZAS

Déficit del SPNF y de la AC



Cumplimiento de la LRF para el año 2018-2019

Descripción	Meta 2018	Cierre 2018	Meta 2019	Cierre 2019	Observaciones
Regla 1 Déficit del Sector Público No Financiero (SPNF) (% del PIB)	1.2%	-0.9%	1.0%	1.0%	Se Cumplió
Regla 2 Tasa de Crecimiento Anual del Gasto Corriente de la AC (%)	7.5%	-0.2%	7.2%	6.0%	Se Cumplió
Regla 3 Nuevos atrasos de pagos de la AC mayores a 45 días (% del PIB)	0.5%	0.0%	0.5%	0.2%	Se Cumplió



Ingresos:



Administración Central: Ingresos Corrientes 2019
Acumulado a Diciembre
(Millones de Lempiras)

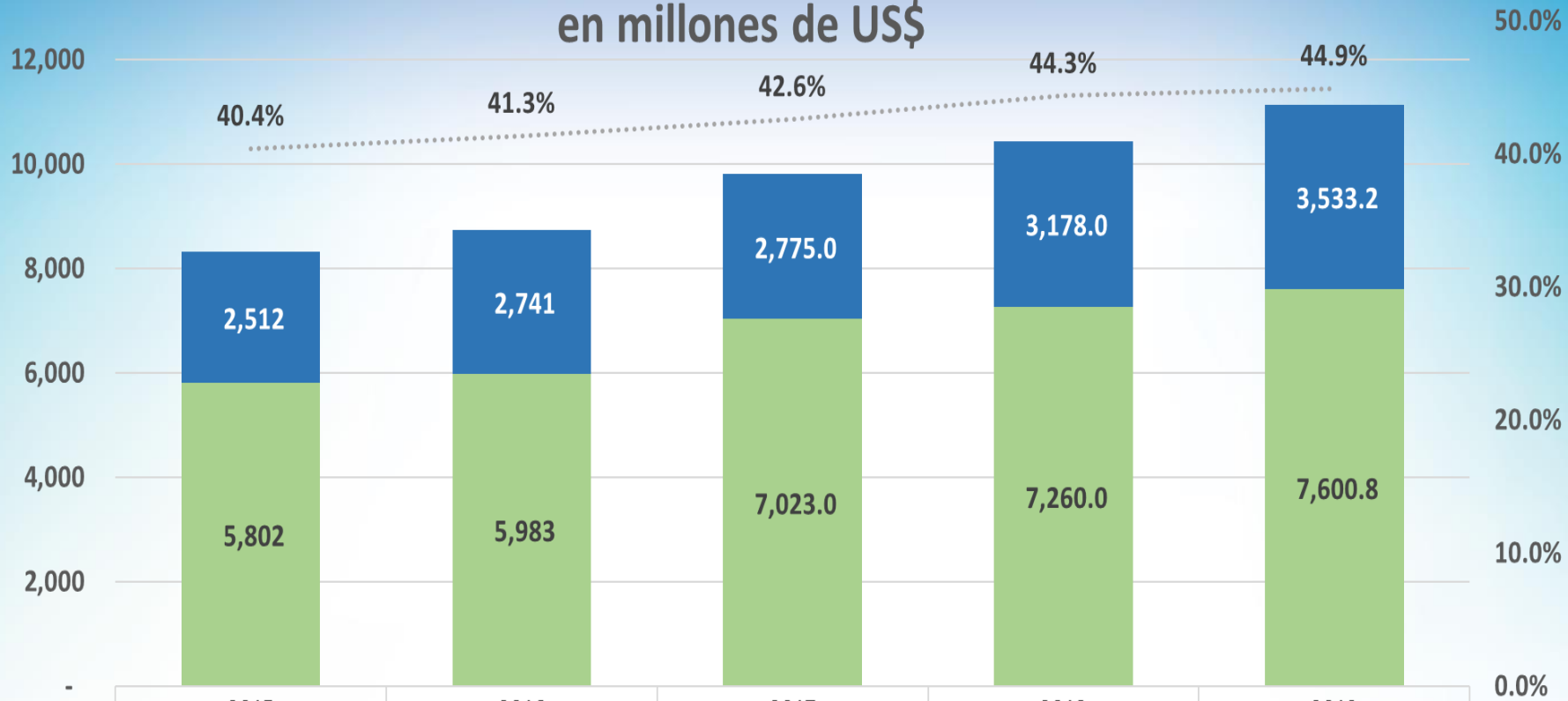
DETALLE	Presupuesto Aprobado (A)	Presupuesto Vigente (B)	Cierre 2019 (C)	Variación (C-A)		Variación (C-B)	
				Absoluta	Relativa	Absoluta	Relativa
Ingresos Corrientes	114,250.3	115,007.2	110,242.8	-4,007.5	-3.5	-4,764.4	-4.1
Tributarios	108,414.3	108,457.6	104,622.9	-3,791.4	-3.5	-3,834.7	-3.5
Renta	34,905.2	34,916.6	31,903.6	-3,001.6	-8.6	-3,012.9	-8.6
Ventas	43,868.9	43,868.9	42,891.1	-977.8	-2.2	-977.8	-2.2
Aporte Social y Vial	14,694.6	14,694.6	14,130.7	-563.9	-3.8	-563.9	-3.8
Importaciones	3,808.1	3,808.1	4,474.0	665.9	17.5	665.9	17.5
Tasa de Seguridad	2,943.5	2,943.5	8,498.2	5,554.7	188.7	5,554.7	188.7
Otros	8,194.0	8,225.9	2,725.3	-5,468.7	-66.7	-5,500.6	-66.9
No Tributarios ^{1/}	5,836.0	6,549.7	5,619.9	-216.1	-3.7	-929.8	-14.2

1/ Incluye Intereses de la ENEE



Deuda del SPNF 2015-2019

en millones de US\$



	2015	2016	2017	2018	2019
Deuda Interna	2,512	2,741	2,775.0	3,178.0	3,533.2
Deuda Externa	5,802	5,983	7,023.0	7,260.0	7,600.8
Deuda/PIB	40.4%	41.3%	42.6%	44.3%	44.9%
Total	8,314	8,724	9,798	10,438	11,134



ENEE



GOBIERNO DE LA
REPÚBLICA DE HONDURAS



SECRETARÍA DE FINANZAS

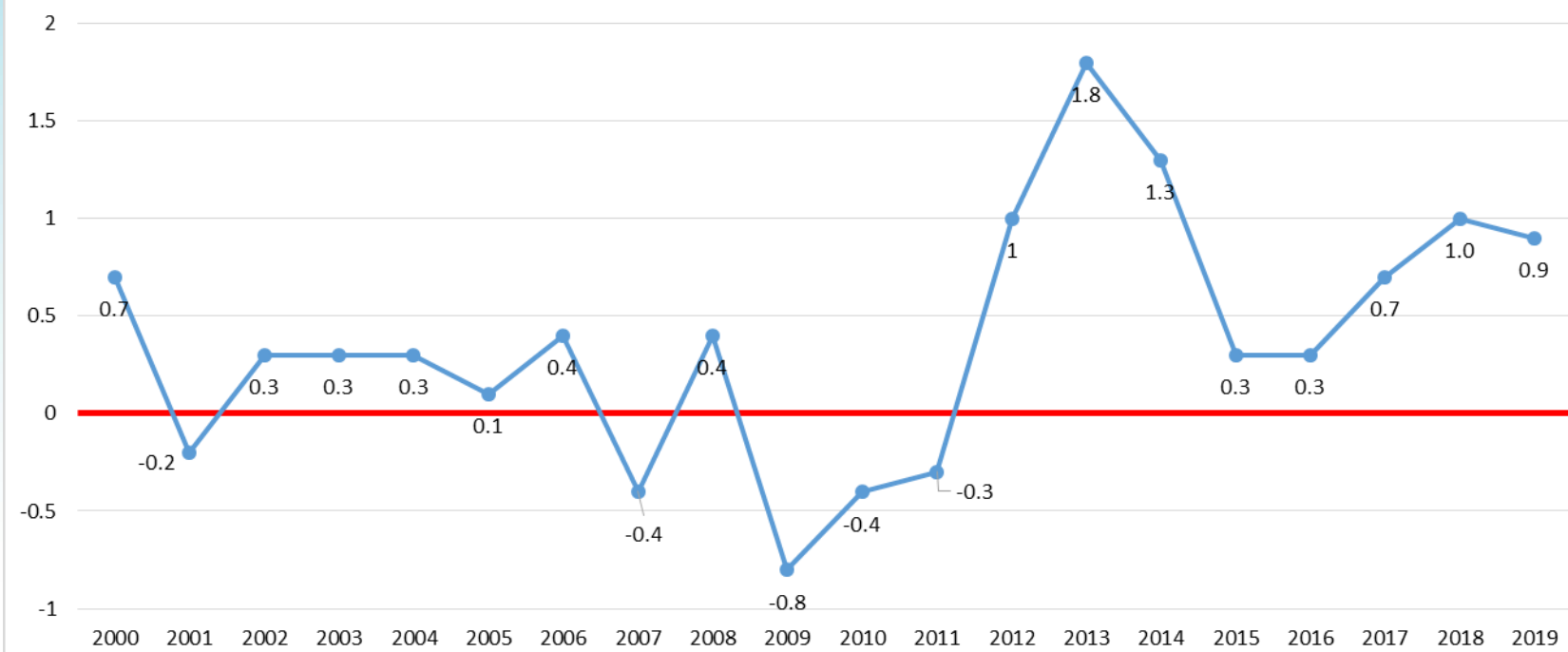
ENEE: SALDO DE LA DEUDA TOTAL - 2019

Millones de lempiras

ENEE: Saldo de la Deuda Interna y Externa al 31 Diciembre 2019		
Saldo en Millones		
Descripción	Septiembre	Diciembre
I. DEUDA UNTERNA	40,333.7	44,343.20
A. BONOS de la ENEE	8,109.1	10,276.0
Bonos RBCP-2016	1,215.3	1,215.3
Bonos RPE-2016	20.0	20.0
Bonos RPE-2013	3,706.2	3,706.0
Bonos RPE-2014	3,167.6	
BONOS 2019		5,334.7
B. LINEAS DE CREDITO SISTEMA BANCARIO	5,275.1	5,112.3
Préstamo Sindicado II	2,450.0	2,450.0
Prestamo Sindicado I	2,499.5	2,499.5
Deuda EEH	325.6	162.80
C. PRESTAMOS SUBSIDIARIOS-GOBIERNO	9,969.0	10,154.10
BID+JICA+CONV SUBS	2,348.5	
IDA-CONV SUBSD	615.6	
ERP	7,004.9	
D. BONO SOBERANO	16,980.5	16,980.5
E. EXIMBANK-SEFIN		1,820.3
II. DEUDA EXTERNA	6,193.9	6,372.4
PATUCA III	6,193.9	6,372.4
III. DEUDA DE PROVEEDORES	9,132.9	9,132.9
DEUDA Flotante (SalDOS 31 diciembre)	9,132.9	9,132.9
TOTAL	55,660.5	59,848.5



Déficit de la ENEE 2000-2019 (Como porcentaje PIB)



Gracias



GOBIERNO DE LA
REPÚBLICA DE HONDURAS



SECRETARÍA DE FINANZAS