

## Guía rápida SIAFI GES Formulación de Techos UE Sub Gerente de Presupuesto UE/ Gerente Administrativo UE

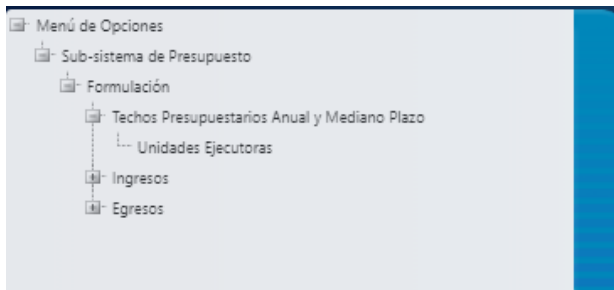
### Acceso al Sistema

- Ingrese su usuario y su contraseña en la pantalla de inicio.




### Sub Gerente de Presupuesto Institucional

- Una vez en el sistema, pulsar en el menú de opciones, la opción Techos Anual y Mediano Plazo- Unidades Ejecutoras para ingresar a la pantalla principal.



### Administración de Techos Anual y de Mediano Plazo de las Unidades Ejecutoras

#### Formulación Techo Presupuestario Global, Unidades Ejecutoras

- Seleccione la Unidad Ejecutora y presione el botón  para formular Techo Presupuestario, Unidades Ejecutoras.



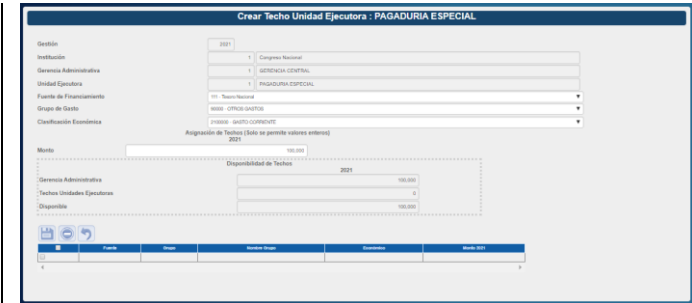
- Aparecerá la pantalla de Formulación de Techos Unidades Ejecutoras.



#### Crear Techo de Unidad Ejecutora

- Presione el botón  para crear techo de Gerencia Administrativa.




- Aparecerá la pantalla de Creación de Techo de Gerencia Administrativa. Seleccionar los campos de Fuente de Financiamiento, Grupo de Gasto, Clasificación Económica. Llenar Monto.



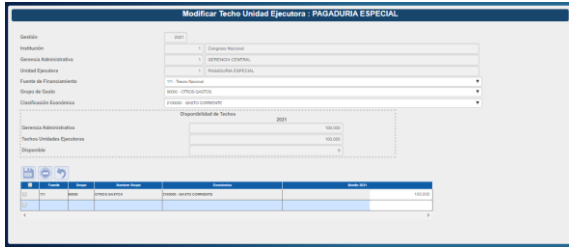
- Pulsar el botón de guardar  o el botón de Regresar .

#### Modificar Techo de Unidad Ejecutora


- Seleccionar el registro que se desea modificar y pulsar sobre el botón Modificar .



- Aparecerá la pantalla de Modificación de Techo de Unidad Ejecutora.

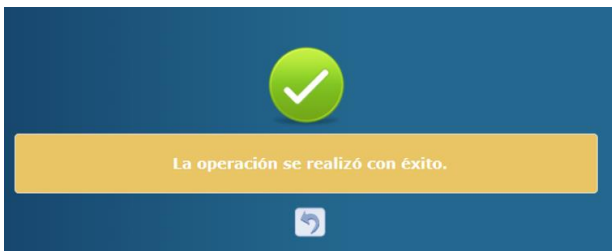


### Eliminar Techo de Unidad Ejecutora


- Seleccionar un registro que se desea eliminar y pulse el botón .

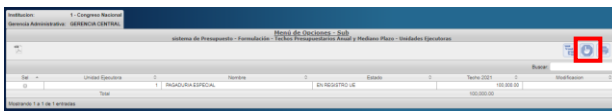



- Aparecerá el registro con los datos a eliminar. Pulsar el botón de eliminar y dará un mensaje de éxito.

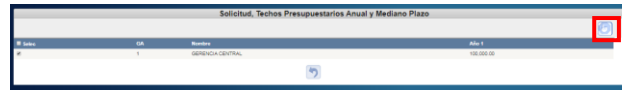


### Solicitar Aprobación de Techo Presupuestario de Unidad Ejecutora

- Presionar el botón  para solicitar la aprobación del Techo Presupuestario de la Unidad Ejecutora.



- El sistema mostrará una lista de las UE que tengan registros para Solicitar aprobación. Selecciona la(s) Unidades Ejecutoras que desea solicitar y pulsar el botón .




### Gerente Administrativo Institucional

#### Aprobar Techos Presupuestario Global de Unidad Ejecutora

- Pulsar el botón  para aprobar Techo Presupuestario de la Unidad Ejecutora.




- El sistema mostrara una lista de los registros que estan solicitados. Seleccionar uno o varios registros y pulsar el botón .



#### Rechazar Techos Presupuestarios Globales UE

- Pulsar el botón  para rechazar Techo de la UE.



- El sistema mostrara una lista de los registros que están solicitados. Seleccionar uno o varios registros y pulsar el botón de .

