



Secretaría de
Finanzas
Gobierno de la República

**Informe de Inversiones Financieras
de los Institutos de Previsión Social**

Sector Público Descentralizado de Honduras

A Marzo 2024



ÍNDICE

| | |
|---|----|
| GLOSARIO | 3 |
| SIGLAS | 5 |
| INSTITUCIONES PÚBLICAS DE PREVISIÓN SOCIAL..... | 6 |
| INTRODUCCIÓN..... | 7 |
| I. INVERSIONES FINANCIERAS DE LOS INSTITUTOS DE PREVISIÓN SOCIAL..... | 8 |
| Tabla 1 Comparativo del Total de Inversiones por Instituto marzo 2023 vrs marzo 2024 | |
| Tabla 2 Inversiones financieras por Ente Receptor | |
| Tabla 3 Inversiones financieras por Instrumento Financiero | |
| II. PLAZOS DE INVERSIÓN | 11 |
| III. TASAS DE INTERÉS | 12 |
| Tabla 4 Tasas promedio anuales de interés | |
| IV. PRÉSTAMOS PERSONALES E HIPOTECARIOS..... | 13 |
| Tabla 5 Total inversiones financieras y préstamos | |
| Tabla 6 Inversión en activos financieros y préstamos | |
| V. CONCLUSIONES | 15 |
| VI. ANEXOS | 16 |
| Anexo 1 Inversiones Financieras de los Institutos de Previsión según Ente Receptor | |
| Anexo 2 Inversiones Financieras de los Institutos de Previsión según Instrumento Financiero | |
| Anexo 3 Inversiones Financieras de los Institutos de Previsión según Plazo de Inversión | |
| Anexo 4 Tasas de Rentabilidad de las Inversiones Financieras de los Institutos de Previsión | |



GLOSARIO

Para efectos del presente Informe, se definen los siguientes términos:

Activo Financiero: Instrumento financiero que otorga al comprador el derecho a recibir ingresos futuros por parte del emisor. Es decir, es un derecho sobre los activos reales del emisor y el efectivo que generen.

Bono: Instrumento de deuda que emite una empresa o administración pública para financiarse. El emisor de un bono promete devolver el dinero prestado al comprador de ese bono, normalmente más intereses fijados previamente, conocidos como cupón. Por eso se conoce como instrumento de renta fija.

Bonos Gubernamentales: Bonos emitidos por el Gobierno que generan un interés pagadero periódicamente; su garantía está respaldada con patrimonio nacional.

Certificado de Depósito (CD): Título financiero emitido por una entidad financiera que ofrece una rentabilidad fija en un periodo de tiempo determinado.

Deuda Subordinada: Son títulos valores de renta fija con rendimiento explícito, en los que el cobro de los intereses puede estar condicionado a la existencia de un determinado nivel de beneficios.

Instrumento de Deuda: Son aquellos representativos de deuda, emitidos por empresas, bancos, entidades gubernamentales y el Banco Central. Sus títulos tienen asociado un interés conocido a un plazo de tiempo determinado que puede ser mediano o largo.

Inversión Financiera: Es la compra de un activo monetario con la idea de que proporcionará ingresos en el futuro o luego se venderá a un precio más alto para obtener una ganancia o retorno.

Préstamos Hipotecarios: Es un tipo de préstamo que otorgan los Institutos de Previsión Social a sus afiliados, que les permite disponer de recursos para comprar o rehabilitar una vivienda u otro inmueble.

Préstamos Personales: Son préstamos otorgados por los Institutos de Previsión Social a sus afiliados, con la obligación de que devuelva el principal, se paguen los intereses pactados, y los gastos derivados de la operación.

Previsión Social: Es el conjunto de medios y acciones dirigidas a atender las necesidades de los integrantes de una sociedad. Su objetivo es lograr que se mejoren las condiciones sociales, económicas y humanas de la población mediante la protección de los individuos ante la vejez, enfermedad, y/o la invalidez.

Sector Previsional: Estructura estatal que busca brindar amparo a las personas que, por diversos motivos, no están en condiciones de ganarse el sustento a través del trabajo. Lo que hace el sistema



previsional es aportar recursos mediante jubilaciones o pensiones. De esta forma, el sujeto que recibe la jubilación o la pensión cuenta con dinero para satisfacer sus necesidades básicas.

Valores de Corto, Mediano y Largo Plazo: Se considerarán valores de corto plazo los emitidos con vencimiento de hasta un (1) año; de mediano plazo los mayores de un (1) año hasta cinco (5) años; y de largo plazo los mayores de cinco (5) años.



SIGLAS

BCH: Banco Central de Honduras.

CD: Certificado de Depósito.

CNBS: Comisión Nacional de Bancos y Seguros.

CONASA: Consejo Nacional de Agua Potable y Saneamiento.

DGID: Dirección General de Instituciones Descentralizadas.

DOIH: Desarrolladora y Operadora de Infraestructura de Honduras S.A. de C.V.

IHSS: Instituto Hondureño de Seguridad Social.

INJUPEMP: Instituto Nacional de Jubilaciones y Pensiones de los Empleados y Funcionarios del Poder Ejecutivo.

INPREMA: Instituto Nacional de Previsión del Magisterio.

INPREUNAH: Instituto de Previsión Social de los Empleados de la Universidad Nacional Autónoma de Honduras.

IPM: Instituto de Previsión Militar.

M: millones.

SEFIN: Secretaría de Finanzas.

SPD: Sector Público Descentralizado.

UNAH: Universidad Nacional Autónoma de Honduras.



INSTITUCIONES PÚBLICAS DE PREVISIÓN SOCIAL

La previsión social es el conjunto de medios y acciones dirigidas a atender las necesidades de los integrantes de una sociedad. Su objetivo es lograr que se mejoren las condiciones sociales, económicas y humanas de la población mediante la protección de los individuos ante la vejez, enfermedad, y/o la invalidez. Estas medidas se financian por todos los afiliados mediante el pago de aportaciones individuales y las aportaciones de los patronos. Para cumplir este objetivo, en el país existen 5 institutos públicos encargados de cubrir diferentes sectores de la población:

1. **INPREMA:** tiene como objetivo la percepción, administración e inversión de recursos económicos, la prestación de los beneficios derivados del sistema de previsión del magisterio nacional, de conformidad a lo establecido en la ley de su creación.
2. **INJUPEMP:** su objetivo principal es el otorgamiento de los beneficios directos de jubilación, pensión por incapacidad, muerte en servicio activo, transferencia y retiro del sistema, a los empleados públicos, buscando mejorar periódicamente su cuantía conforme lo permita el desenvolvimiento financiero del régimen.
3. **IHSS:** tiene como objetivo garantizar a sus afiliados el derecho humano a la salud, a la asistencia médica, a la protección de los medios de subsistencia y a los servicios sociales necesarios para el logro del bienestar individual y colectivo, cubriendo las contingencias y servicios de enfermedad, accidente no profesional y maternidad, accidentes de trabajo y enfermedad profesional; vejez, invalidez, y muerte de la población asalariada.
4. **IPM:** régimen especial de previsión social instituido a los policías y militares, garantizando a todos los afiliados y beneficiarios el otorgamiento oportuno de las prestaciones y servicios sociales establecidos en la Ley de Previsión Militar.
5. **INPREUNAH:** tiene como objetivo garantizar las jubilaciones y pensiones dignas a los docentes de la Universidad Nacional Autónoma de Honduras (UNAH), el buen uso de sus fondos previsionales y el cumplimiento de sus obligaciones y compromisos.



INTRODUCCIÓN

El presente Informe tiene como objetivo dar a conocer la estructura y comportamiento de la cartera de inversiones financieras realizadas por los Institutos de Previsión Social del Sector Público Descentralizado. El Informe se elabora en el marco de las atribuciones de la Dirección General de Instituciones Descentralizadas de la Secretaría de Finanzas contempladas en el artículo 47 de la Ley Orgánica de Presupuesto (Decreto Legislativo No.83-2004), y en observancia a lo establecido en el artículo 225 de las Normas de Ejecución Presupuestaria 2024 (Decreto Legislativo No.62-2023).

La fuente de información del presente Informe son los reportes de las inversiones financieras que mantienen los Institutos Públicos de Previsión y Seguridad Social en el Sistema Financiero Nacional, por lo tanto, la misma es responsabilidad de la Institución que brindó la información.

Entre los aspectos relevantes del Informe, se da a conocer la clasificación de las inversiones financieras por ente receptor, instrumento financiero, y plazo de inversión, revelando los montos invertidos en cada clasificación, y cuanto representan con relación al total invertido por los Institutos.

Referente a las tasas de interés, se presenta el promedio de las principales tasas de rentabilidad que generan las inversiones, tanto en Lempiras como en Dólares, según aplique.

Finalmente, se proporciona información sobre el monto de las inversiones en la cartera de préstamos (personales e hipotecarios) a los afiliados. Es importante destacar que, de los 5 institutos públicos de previsión, solo el IHSS no invierte en el otorgamiento de préstamos a sus afiliados, ya que su objetivo fundamental es asistencia medica y la jubilaciones y pensiones a los derechohabientes.



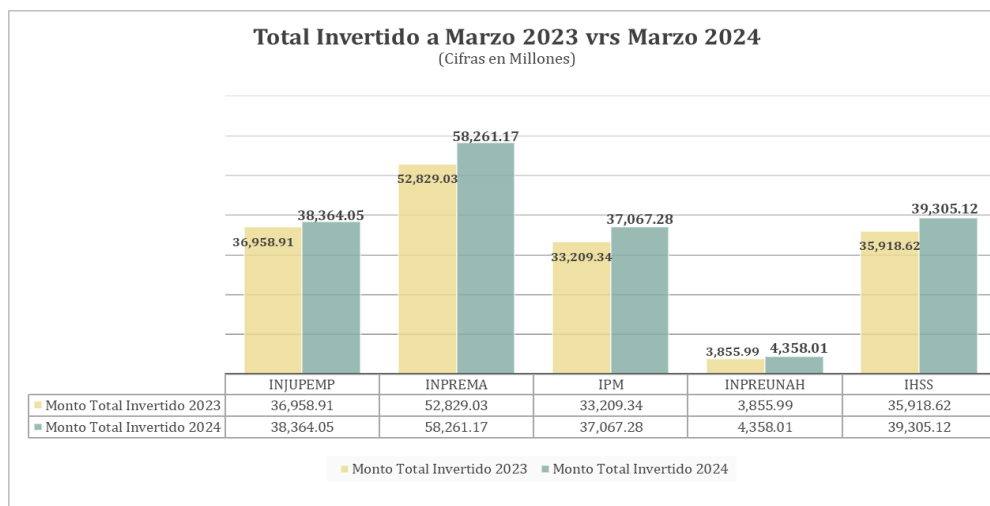
I. INVERSIONES FINANCIERAS DE LOS INSTITUTOS DE PREVISIÓN SOCIAL

Al 31 de marzo del 2024 el monto total de la cartera de inversiones financieras de los institutos de previsión del Sector Público Descentralizado asciende a **L.177,355.63 M.**, incluyendo el monto total de préstamos concedidos a sus afiliados con garantía hipotecaria y fiduciaria. Comparado con el monto del mismo periodo del año 2023 (L.162,771.87 M.) se observa un incremento de L.14,583.76 M., debido principalmente a un crecimiento en las inversiones en Certificados de Depósito por un monto de L.2,735.68 M. (5.97%); inversiones en Bonos L.2,869.83 M. (4.06%) y el aumento en el otorgamiento de préstamos L.5,436.57 M. (16.58%). Los institutos con más recursos invertidos del Sector Público son: el INPREMA con L.58,261.17 M., seguido por el IHSS con L.39,305.12 M., ambas equivalen al 55.01% de total de las inversiones financieras.

Tabla No. 1
**Comparativo del Total de Inversiones por Instituto
marzo 2023 vrs marzo 2024**
Cifras en Millones

| INSTITUCIÓN | Monto Total Invertido | | | |
|--------------|-----------------------|-------------------|------------------|----------------|
| | 2023 | 2024 | variación | % de variación |
| INJUPEMP | 36,958.91 | 38,364.05 | 1,405.14 | 3.80 |
| INPREMA | 52,829.03 | 58,261.17 | 5,432.14 | 10.28 |
| IPM | 33,209.34 | 37,067.28 | 3,857.94 | 11.62 |
| INPREUNAH | 3,855.99 | 4,358.01 | 502.02 | 13.02 |
| IHSS | 35,918.62 | 39,305.12 | 3,386.50 | 9.43 |
| TOTAL | 162,771.87 | 177,355.63 | 14,583.74 | 8.96 |

Fuente: Institutos de Previsión Social del SPD.





a) Sectores receptores de las inversiones financieras.

| Tabla No. 2 Resumen Inversiones Financieras de los Institutos de Previsión SPD según Ente Receptor Marzo 2024 <i>(Valores en millones de Lempiras)</i> | | | | | | | | |
|--|---------------------|------------------|------------------|------------------|------------------|-----------------|-------------------|-------|
| NO. | Ente Receptor | INJUPEMP | IHSS | INPREMA | IPM | INPREUNAH | TOTAL | % |
| 1 | Banca Privada | 10,937.85 | 22,694.72 | 8,966.85 | 16,475.67 | 1,026.43 | 60,101.52 | 33.89 |
| 2 | Banca Estatal | 0.00 | 1,751.80 | 1,168.24 | 0.00 | 2,088.14 | 5,008.18 | 2.82 |
| 3 | Otras Instituciones | 20,465.87 | 14,858.60 | 25,997.26 | 12,672.03 | 26.04 | 74,019.80 | 41.74 |
| 4 | Préstamos | 6,960.33 | 0.00 | 22,128.82 | 7,919.59 | 1,217.40 | 38,226.13 | 21.55 |
| Total Inversión | | 38,364.05 | 39,305.12 | 58,261.17 | 37,067.28 | 4,358.01 | 177,355.63 | 100 |
| % | | 21.63 | 22.16 | 32.85 | 20.90 | 2.46 | 100 | |

Fuente: Institutos de Previsión Social del SPD.
Nota: ver anexo No.1

Del total de la cartera de inversiones, L.60,101.52 M. corresponde a inversiones realizadas en la banca privada (33.89%); las realizadas en activos de la banca estatal (BCH y BANHPROVI) representan el 2.82% (L.5,008.18 M.); la cartera de préstamos (personales e hipotecarios y otros) conforma el 21.55% (L.38,226.13 M.); y el restante 41.74% (L.74,019.80 M.) corresponde a inversiones en otras instituciones, entre ellas: corporaciones financieras y acciones en empresas nacionales.

b) Inversiones Financieras por Instrumentos Financieros

| Tabla No.3 Inversiones Financieras de los Institutos de Previsión según Instrumento Financiero Marzo 2024 <i>(Valores en millones de Lempiras)</i> | | | | | | | | |
|--|--------------|------------------|------------------|------------------|------------------|-----------------|-------------------|--------------|
| NO. | INSTRUMENTO | INJUPEMP | IHSS | INPREMA | IPM | INPREUNA H | TOTAL | % |
| TOTAL INVERSIÓN | | 38,364.05 | 39,305.12 | 58,261.17 | 37,067.28 | 4,358.01 | 177,355.63 | 100 |
| 1 | Certificados | 7,115.78 | 18,373.30 | 8,059.23 | 14,021.30 | 997.21 | 48,566.82 | 27.38 |
| 2 | Bonos | 20,819.46 | 17,119.86 | 22,959.64 | 10,537.15 | 2,143.40 | 73,579.50 | 41.49 |
| 3 | Préstamos | 6,960.33 | 0.00 | 22,128.82 | 7,919.59 | 1,217.40 | 38,226.13 | 21.55 |
| 4 | Otros | 3,468.48 | 3,811.96 | 5,113.48 | 4,589.24 | 0.00 | 16,983.17 | 9.58 |
| (%) | | 21.63 | 22.16 | 32.85 | 20.90 | 2.46 | 100 | |

Fuente: Institutos de Previsión Social del SPD
Nota: ver anexo No2.



La estructura de las inversiones financieras según Instrumento se conforma de la siguiente manera:

- ✓ **La inversión en certificados** asciende a L.48,566.82 M., equivalente al 27.38% del total invertido de los fondos públicos previsionales, conformado en un 100.0% por certificados de depósito en instituciones financieras privadas.
- ✓ **La inversión en bonos** representa el 41.49% del total de las Inversiones, correspondiente a L.73,579.50 M, de los cuales el 88.96% (L.65,453.01 M.) corresponde a valores emitidos por el gobierno, el 11.04% (L.8,126.49 M.) lo conforman bonos emitidos por la banca privada.
- ✓ **El monto invertido en préstamos de vivienda, personales, y de otro tipo**, representa el 21.55% (L.38,226.13 M.) del total de inversiones, correspondiendo L.34,646.55 M. (90.64%) a préstamos personales, L.3,577.08 M. (9.36%) a préstamos hipotecarios y L.2.50 M. (0.01%) a otro tipo de préstamos. Es importante mencionar que el INJUPEMP en el mes de diciembre 2023 reportó el otorgamiento de un préstamo a mediano plazo a la Cooperativa Mixta Honradez y Trabajo 2012 LTADA, por un monto de L.2.5 M. y tasa de interés de 10%. Dicha cooperativa fue creada por los empleados del INJUPEMP en el año 2012.

Esta clasificación no corresponde propiamente a instrumentos financieros debido a que este tipo de inversión no involucra la obtención de un documento financiero, sin embargo, representa una opción de inversión para los institutos de previsión como alternativa resultante del cambio de enfoque en el manejo de su cartera de préstamos, ya que anteriormente esta actividad se consideró más como un servicio al público afiliado que como una inversión, situación que también es considerada y regulada en el Reglamento de Inversiones de la CNBS para instituciones del sector previsional.

- ✓ **Otros:** El restante 9.58% (L.16,983.17 M.) lo conforman otro tipo de activos financieros, entre ellos: acciones, fondos en fideicomiso, pagarés, destacando el monto invertido en el Centro Cívico Gubernamental por \$.135.47 M. (equivalente a L.3,337.00 M.) a través de un Instrumento de Deuda, a un plazo de 27 años y con una tasa del 7.60%. En esta inversión participaron el INJUPEMP (L.1,243.67 M.), INPREMA (L.296.35 M.), IHSS (L.1,241.16 M.) y el IPM (L.555.82 M.); representa el 1.88% del total de las inversiones financieras de los Institutos de Previsión. Así mismo, en esta categoría se encuentra la inversión en el Aeropuerto Internacional de Palmerola por parte del INPREMA fue de L.2,710.67 M.



(1.53% del total de las inversiones) distribuida de la siguiente manera: L.493.42 M. en acciones y L.2,217.25 M. en pagarés a largo plazo.

II. PLAZOS DE INVERSIÓN

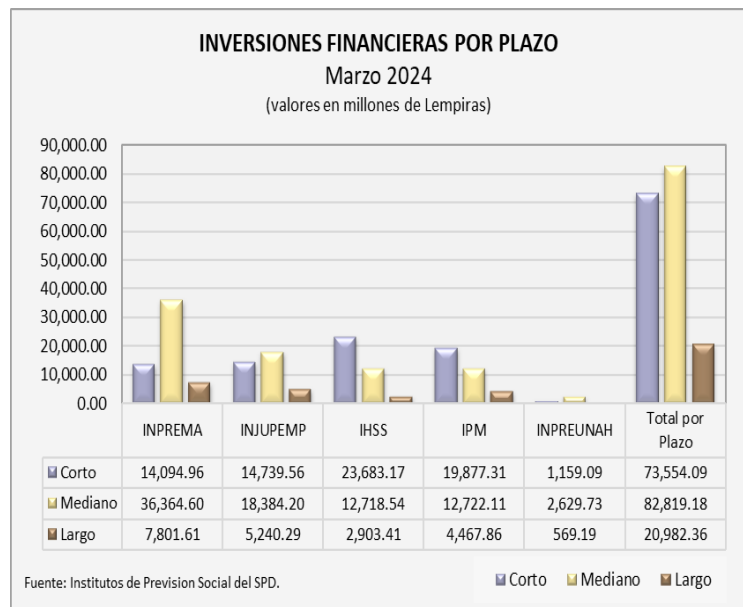
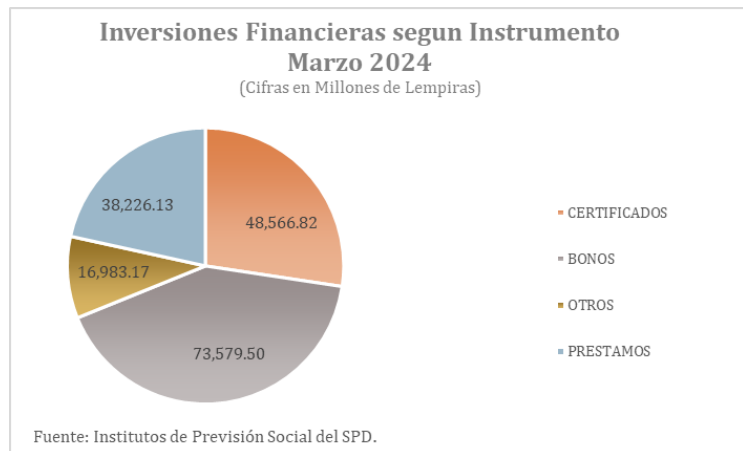
De acuerdo con la información presentada por los institutos previsionales, los plazos a los cuales negocian sus inversiones tienen el siguiente esquema:

1. Las inversiones a corto plazo (hasta un año) ascienden a L.73,554.09 M. equivalente al 41.47% del total de inversiones.

El 72.11% (L.53,042.59 M.) corresponden a instrumentos financieros emitidos por la banca privada (certificados de depósito y bonos de caja), el 22.13% (L.16,278.53 M.) lo conforman títulos valores emitidos por instituciones públicas (bonos de Gobierno), y el restante 5.75% (L.4,232.97 M.) corresponde a otras inversiones (certificados de instituciones financieras).

2. Las inversiones a mediano plazo (mayores de un año hasta cinco

años) ascienden a L.82,819.18 M. equivalente al 46.70% del total de inversiones, destinando a títulos valores emitidos por instituciones públicas por un monto de L.43,449.53 M. (52.46%), los préstamos personales a los afiliados y otros prestamos representan el 41.84% (L.34,649.05 M.) y los L.4,720.60 M. restantes corresponden a activos financieros en bancos e instituciones privadas (5.70%).





- Las inversiones a largo plazo (mayores a cinco años) suman L.20,982.36 M. equivalente al 11.83% del monto global de inversiones financieras, constituidas en un 41.20% (L.8,644.99 M.) en títulos valores de instituciones públicas, el 17.05% (L.3,577.08 M.) corresponde a préstamos hipotecarios, y el 41.76% (L.8,760.29 M.) a instrumentos de deuda, deuda subordinada, inversiones en la banca privada, y otras instituciones privadas.

III. TASAS DE INTERÉS

La tasa de interés pasiva promedio que paga el sistema financiero nacional varía de acuerdo con el monto, plazo de la inversión, denominación monetaria e instrumento financiero, entre otros factores.

| MONEDA | TRANSACCIÓN FINANCIERA | | |
|---------------------|------------------------|--------------|-------|
| | AHORRO | INVERSIÓN | |
| | | CERTIFICADOS | BONOS |
| NACIONAL | 2.45 | 7.73 | 6.59 |
| EXTRANJERA (USD \$) | 0.91 | 5.53 | 4.18 |

Fuente: Banco Central de Honduras.

El Banco Central (marzo 2024), en operaciones de depósitos a plazo, reporta tasas de interés en un promedio de 5.53% en moneda extranjera y 7.73% en moneda nacional.

De acuerdo con la información recabada de los reportes de inversión de los fondos previsionales del SPD, la tasa de interés promedio registrada en operaciones financieras en la banca privada asciende a 7.74% en moneda nacional y 6.17% en moneda extranjera. La tasa promedio pagada por la banca estatal (BCH y BANHPROVI) es de 6.64% en operaciones de moneda nacional (ver anexo No.4).

Por otra parte, al considerarse como alternativa de inversión el manejo de la cartera de préstamos (personales e hipotecarios), este tipo de inversiones obtienen una mayor rentabilidad, debido que las tasas a las cuales se invierten fluctúan entre el 15.0% y 18.0% para préstamos personales y entre el 11.5% y 12.0% para préstamos hipotecarios. Estos porcentajes varían de acuerdo con el nivel de riesgo percibido, montos solicitados y plazos, siendo la mejor opción en rentabilidad que actualmente tienen las instituciones previsionales del SPD; inversión que representa el 21.55% del monto total de inversiones financieras registradas por los institutos públicos previsionales.



IV. PRÉSTAMOS PERSONALES E HIPOTECARIOS

Tabla No. 5
Total Inversiones Financieras y Préstamos de los Institutos de Previsión del SPD
Comparativo a marzo 2023- marzo 2024
(Valores en Millones de Lempiras)

| INSTITUCIÓN | Total en Préstamos | | | Monto Total Inversiones Financieras | | | % de préstamos sobre la inversión | |
|--------------|--------------------|------------------|-----------------|-------------------------------------|-------------------|------------------|-----------------------------------|--------------|
| | 2023 | 2024 | variación | 2023 | 2024 | variación | 2023 | 2024 |
| INJUPEMP | 7,026.58 | 6,960.33 | -66.25 | 36,958.91 | 38,364.05 | 1,405.14 | 19.01 | 18.14 |
| INPREMA | 17,344.78 | 22,128.82 | 4,784.04 | 52,829.03 | 58,261.17 | 5,432.14 | 32.83 | 37.98 |
| IPM | 7,240.31 | 7,919.59 | 679.28 | 33,209.34 | 37,067.28 | 3,857.94 | 21.80 | 21.37 |
| INPREUNAH | 1,177.89 | 1,217.40 | 39.51 | 3,855.99 | 4,358.01 | 502.02 | 30.55 | 27.93 |
| IHSS | - | - | - | 35,918.62 | 39,305.12 | 3,386.50 | - | - |
| TOTAL | 32,789.56 | 38,226.13 | 5,436.57 | 162,771.89 | 177,355.63 | 14,583.74 | 20.14 | 21.55 |

Fuente: Institutos de Previsión Social del SPD.

Nota: el IHSS no otorga préstamos.

A marzo 2024 las inversiones en préstamos personales e hipotecarios y otros prestamos representan el 21.55% (L.38,226.13 M.) de la cartera total de inversiones financieras realizadas por los institutos de previsión (L.177,355.63 M.), los cuales ofrecen la alternativa de préstamo a sus afiliados, reflejando un incremento de L.5,436.57 M. en relación con las cifras registradas a marzo 2023 (L.32,789.56 M.); el detalle se muestra a continuación:

La Tabla No. 6 revela el monto invertido por instituto en activos financieros y préstamos, comparando cifras registradas a marzo 2023 y marzo 2024.

Tabla No. 6
Inversión en Activos Financieros y Préstamos de los Institutos de Previsión del SPD
Comparativo a marzo 2023-marzo 2024
(Valores en Millones de Lempiras)

| INSTITUCIÓN | 2023 | | | 2024 | | |
|--------------|------------------|--------------------------|-------------------|------------------|--------------------------|-------------------|
| | Préstamos | Instrumentos Financieros | Inversión Total | Préstamos | Instrumentos Financieros | Inversión Total |
| INJUPEMP | 7,026.58 | 29,932.33 | 36,958.91 | 6,960.33 | 31,403.72 | 38,364.05 |
| INPREMA | 17,344.78 | 35,484.25 | 52,829.03 | 22,128.82 | 36,132.36 | 58,261.17 |
| IPM | 7,240.31 | 25,969.03 | 33,209.34 | 7,919.59 | 29,147.69 | 37,067.28 |
| INPREUNAH | 1,177.89 | 2,678.10 | 3,855.99 | 1,217.40 | 3,140.61 | 4,358.01 |
| IHSS | - | 35,918.62 | 35,918.62 | - | 39,305.12 | 39,305.12 |
| TOTAL | 32,789.56 | 129,982.33 | 162,771.89 | 38,226.13 | 139,129.50 | 177,355.63 |

Fuente: Institutos de Previsión Social del SPD.



Se destaca que el INPREUNAH refleja el monto más bajo en el total invertido en préstamos otorgados (L.1,217.40 M) en comparación con los otros tres institutos, debido a que es el instituto que cuenta con el menor número de afiliados.

La inversión en préstamos realizada por el INPREMA (L.22,128.82 M) reporta mayor porcentaje (37.98%) con relación a su monto de inversión total (L.58,261.17 M), con mayor proporción en los préstamos personales (L.20,649.71 M.) que en los préstamos hipotecarios (L.1,479.10 M.).



V. CONCLUSIONES

1. Al comparar el monto de inversiones financieras al 31 de marzo del 2024 (L.177,355.63 M.) con lo registrado al mismo periodo del año anterior (L.162,771.87.) se observa un aumento del 8.96% (L.14,583.74 M.) debido principalmente a un crecimiento en las inversiones en Certificados de Depósito por un monto de L.2,735.68 M.; inversiones en Bonos L.2,869.83 M. y el aumento en el otorgamiento de préstamos L.5,436.57 M. Este crecimiento en la inversión demuestra el aumento de recursos de los institutos (captados a través de las aportaciones e intereses sobre inversiones) y se espera que generen mayor rentabilidad a corto, mediano y largo plazo, según los instrumentos utilizados.
2. El instrumento financiero que más recursos captó fueron los bonos (L.73,579.50 M.), específicamente los bonos del Gobierno de Honduras que al 31 de marzo del 2024 reflejan un total de L.65,453.01 M., equivalente al 36.90% del monto total de las inversiones realizadas por los institutos de previsión (L.177,355.63 M.).

Después de los bonos gubernamentales, el instrumento financiero que más fondos captó, son los certificados de depósito emitidos por el sistema financiero privado (L.48,566.82 M.), equivalente al 27.38% del total de inversiones realizadas a marzo 2024.

3. De acuerdo con los plazos de inversión que reportan los institutos de previsión, sus inversiones se encuentran distribuidas de la siguiente manera: 41.47% a corto plazo (L.73,554.09 M.), 46.70% a mediano plazo (L.82,819.18 M.), y 11.83% a largo plazo (L.20,982.36 M.). Al sumar las cifras del mediano y largo plazo se obtienen L.103,801.54 M., los cuales representan el 58.53% del total de las inversiones de los Institutos de previsión del SPD.
4. El monto invertido en el Centro Cívico Gubernamental por parte del INPREMA, INJUPEMP, IHSS y el IPM es de \$.135.47 M. (equivalente a L.3,337.00 M.), que representa el 1.88% del total de las inversiones financieras de los Institutos de Previsión, además la inversión en el Aeropuerto Internacional de Palmerola fue de L.2,710.67 M. (1.53% del total de las inversiones).



VI ANEXOS



ANEXO No. 1
INVERSIONES FINANCIERAS DE LOS INSTITUTOS DE PREVISIÓN DEL SPD SEGÚN ENTE RECEPTOR
MARZO 2024

(Valores en Millones de Lempiras)

| No. | ENTE RECEPTOR | INJUPEMP | IHSS | INPREMA | IPM | INPREUNAH | TOTAL | % |
|---|---|------------------|------------------|------------------|------------------|-----------------|-------------------|--------------|
| A. BANCA PRIVADA | | 10,937.85 | 22,694.72 | 8,966.85 | 16,475.67 | 1,026.43 | 60,101.52 | 33.89 |
| 1 | ATLANTIDA | 3,097.08 | 5,555.07 | 3,718.77 | 4,839.55 | 221.75 | 17,432.22 | 9.83 |
| 2 | PROMERICA | 488.64 | 381.49 | 110.10 | 204.00 | 50.00 | 1,234.22 | 0.70 |
| 3 | DEL PAIS | 3,349.01 | 3,916.34 | 2,157.01 | 3,876.30 | 0.00 | 13,298.67 | 7.50 |
| 4 | BANCO DE HONDURAS (CITI HONDURAS) | 0.00 | 0.00 | 0.00 | 0.00 | 0.00 | 0.00 | 0.00 |
| 5 | LAFISE | 371.97 | 611.66 | 121.55 | 404.48 | 439.24 | 1,948.90 | 1.10 |
| 6 | CUSCATLAN (BANCO LOS TRABAJADORES) | 50.00 | 236.40 | 120.00 | 141.00 | 0.00 | 547.40 | 0.31 |
| 7 | BAC HONDURAS | 73.99 | 4,268.00 | 454.60 | 1,669.38 | 33.51 | 6,499.48 | 3.66 |
| 8 | FICENSA | 450.00 | 423.23 | 37.01 | 284.47 | 0.00 | 1,194.71 | 0.67 |
| 9 | FICOHSA | 2,291.45 | 4,115.17 | 1,057.82 | 3,217.79 | 0.00 | 10,682.24 | 6.02 |
| 10 | DAVIENDA | 470.20 | 2,120.16 | 600.00 | 1,565.00 | 0.00 | 4,755.36 | 2.68 |
| 11 | OCCIDENTE | 0.00 | 100.00 | 0.00 | 0.00 | 0.00 | 100.00 | 0.06 |
| 12 | AZTECA | 110.00 | 70.00 | 0.00 | 150.00 | 0.00 | 330.00 | 0.19 |
| 13 | BANRURAL | 160.00 | 819.00 | 590.00 | 18.50 | 277.93 | 1,865.43 | 1.05 |
| 14 | BANCOVELO | 25.50 | 78.20 | 0.00 | 105.20 | 4.00 | 212.90 | 0.12 |
| 15 | BANHCAFE | 0.00 | 0.00 | 0.00 | 0.00 | 0.00 | 0.00 | 0.00 |
| B. BANCA ESTATAL | | 0.00 | 1,751.80 | 1,168.24 | 0.00 | 2,088.14 | 5,008.18 | 2.82 |
| 16 | B.C.H. | 0.00 | 1,751.80 | 0.00 | 0.00 | 2,088.14 | 3,839.94 | 2.17 |
| 17 | BANADESA | 0.00 | 0.00 | 0.00 | 0.00 | 0.00 | 0.00 | 0.00 |
| 18 | BANHPROVI | 0.00 | 0.00 | 1,168.24 | 0.00 | 0.00 | 1,168.24 | 0.66 |
| SUB TOTAL | | 10,937.85 | 24,446.52 | 10,135.09 | 16,475.67 | 3,114.57 | 65,109.70 | 36.71 |
| C. OTRAS INSTITUCIONES | | 20,465.87 | 14,858.60 | 25,997.26 | 12,672.03 | 26.04 | 74,019.80 | 41.74 |
| 19 | BCIE | 0.00 | 0.00 | 0.00 | 0.00 | 0.00 | 0.00 | 0.00 |
| 20 | GOBIERNO DE HONDURAS | 19,041.80 | 13,549.00 | 22,658.94 | 8,115.13 | 0.00 | 63,364.87 | 35.73 |
| 20.1 | SECRETARIA DE FINANZAS (SEFIN) | 19,041.80 | 13,549.00 | 22,658.94 | 8,115.13 | 0.00 | 63,364.87 | 35.73 |
| 21 | CORPORACIÓN DE INVERSIONES DEL PAÍS (CORPAIS) | 0.00 | 0.00 | 0.00 | 0.00 | 0.00 | 0.00 | 0.00 |
| 22 | SERVICIOS FINANCIEROS FICENSA (SEFINSA) | 0.00 | 0.00 | 0.00 | 0.00 | 0.00 | 0.00 | 0.00 |
| 23 | CORPORACIÓN FINANCIERA INTERNACIONAL, S.A. (COFINTER) | 0.00 | 0.00 | 0.00 | 325.90 | 0.00 | 325.90 | 0.18 |
| 24 | SEGUROS CREFISA | 24.00 | 0.00 | 0.00 | 0.00 | 0.00 | 24.00 | 0.01 |
| 25 | INCEHSA | 0.00 | 0.00 | 0.00 | 0.00 | 0.00 | 0.00 | 0.00 |
| 26 | CREDI Q (GRUPO Q) | 24.66 | 68.44 | 30.00 | 111.62 | 16.04 | 250.76 | 0.14 |
| 27 | INTERNACIONAL FINANCIERA (INTERFINSA) | 0.00 | 0.00 | 0.00 | 0.00 | 0.00 | 0.00 | 0.00 |
| 28 | FINCA | 5.00 | 0.00 | 10.00 | 10.00 | 0.00 | 25.00 | 0.01 |
| 29 | FINSOL | 0.00 | 0.00 | 0.00 | 81.00 | 10.00 | 91.00 | 0.05 |
| 30 | ODEF | 20.00 | 0.00 | 0.00 | 60.00 | 0.00 | 80.00 | 0.05 |
| 31 | ACRESA | 0.00 | 0.00 | 0.00 | 0.00 | 0.00 | 0.00 | 0.00 |
| 32 | COMPañÍA FINANCIERA S.A. | 103.49 | 0.00 | 0.00 | 0.00 | 0.00 | 103.49 | 0.06 |
| 33 | DOIH | 1,243.67 | 1,241.16 | 296.35 | 555.82 | 0.00 | 3,337.00 | 1.88 |
| 34 | ALUTECH | 0.00 | 0.00 | 253.08 | 2,010.19 | 0.00 | 2,263.27 | 1.28 |
| 35 | AEROP. PALMEROLA | 0.00 | 0.00 | 2,710.67 | 0.00 | 0.00 | 2,710.67 | 1.53 |
| 36 | OTRAS | 3.24 | 0.00 | 38.23 | 1,402.37 | 0.00 | 1,443.83 | 0.81 |
| PRÉSTAMOS PERSONALES | | 5,930.08 | 0.00 | 20,649.71 | 7,186.75 | 880.01 | 34,646.55 | 19.54 |
| PRÉSTAMOS HIPOTECARIOS | | 1,027.74 | 0.00 | 1,479.10 | 732.84 | 337.39 | 3,577.08 | 2.02 |
| OTROS (Cooperativa Mixta Honradez y Trabajo 2012 LTADA) | | 2.50 | 0.00 | 0.00 | 0.00 | 0.00 | 2.50 | 0.00 |
| SUB-TOTAL INVERSIÓN | | 38,364.05 | 39,305.12 | 58,261.17 | 37,067.28 | 4,358.01 | 177,355.63 | |
| TOTAL INVERSIÓN | | 38,364.05 | 39,305.12 | 58,261.17 | 37,067.28 | 4,358.01 | 177,355.63 | 100.0 |
| % | | 21.63 | 22.16 | 32.85 | 20.90 | 2.46 | 100.0 | |

Fuente: Institutos de Previsión del SPD.



Anexo No.2
INVERSIONES FINANCIERAS DE LOS INSTITUTOS DE PREVISIÓN DEL SPD SEGÚN INSTRUMENTO FINANCIERO
MARZO 2024

(Valores en Millones de Lempiras)

| No. | INSTRUMENTO | INJUPEMP | IHSS | INPREMA | IPM | INPREUNAH | TOTAL | % |
|------------------------|---|------------------|------------------|------------------|------------------|-----------------|-------------------|--------------|
| TOTAL INVERSIÓN | | 38,364.05 | 39,305.12 | 58,261.17 | 37,067.28 | 4,358.01 | 177,355.63 | 100.0 |
| 1 | CERTIFICADOS | 7,115.78 | 18,373.30 | 8,059.23 | 14,021.30 | 997.21 | 48,566.82 | 27.38 |
| 1.1 | Certificados de Depósitos a Plazo (CDP) | 7,115.78 | 18,373.30 | 8,059.23 | 14,021.30 | 997.21 | 48,566.82 | 27.38 |
| 1.2 | Otros Certificados | 0.00 | 0.00 | 0.00 | 0.00 | 0.00 | 0.00 | 0.00 |
| 2 | BONOS | 20,819.46 | 17,119.86 | 22,959.64 | 10,537.15 | 2,143.40 | 73,579.50 | 41.49 |
| 2.1 | Bonos de Estabilización Financiera (BEF) Gob | 0.00 | 0.00 | 0.00 | 0.00 | 0.00 | 0.00 | 0.00 |
| 2.2 | Bonos Presupuesto (BOPRE) Gob | 0.00 | 0.00 | 0.00 | 0.00 | 0.00 | 0.00 | 0.00 |
| 2.3 | Bonos Sector Agropecuario Gob (Deuda Agraria) | 0.00 | 0.00 | 0.00 | 0.00 | 0.00 | 0.00 | 0.00 |
| 2.4 | Bonos Sector Vivienda Gob. Bonos Financiamiento de la Vivienda (BOFVI) | 0.00 | 0.00 | 0.00 | 0.00 | 0.00 | 0.00 | 0.00 |
| 2.5 | Bonos del Gobierno de Honduras Gob. | 19,041.80 | 13,549.00 | 22,658.94 | 8,115.13 | 2,088.14 | 65,453.01 | 36.90 |
| 2.6 | Bonos de Caja (BC) Banca Privada Comercial | 1,777.66 | 3,570.86 | 300.70 | 2,422.02 | 55.26 | 8,126.49 | 4.58 |
| 2.7 | Bono Regional (BR-BCIE) / CABEI | 0.00 | 0.00 | 0.00 | 0.00 | 0.00 | 0.00 | 0.00 |
| 2.8 | Bono Conversión Pasivo (BCP) BCH | 0.00 | 0.00 | 0.00 | 0.00 | 0.00 | 0.00 | 0.00 |
| 2.9 | Otros Bonos | 0.00 | 0.00 | 0.00 | 0.00 | 0.00 | 0.00 | 0.00 |
| 3 | OTROS | 3,468.48 | 3,811.96 | 5,113.48 | 4,589.24 | 0.00 | 16,983.17 | 9.58 |
| 3.1 | Letras | 0.00 | 1,751.80 | 0.00 | 0.00 | 0.00 | 1,751.80 | 0.99 |
| | 3.1.1 BCH | 0.00 | 1,751.80 | 0.00 | 0.00 | 0.00 | 1,751.80 | 0.99 |
| | 3.1.2 Gobierno Central | 0.00 | 0.00 | 0.00 | 0.00 | 0.00 | 0.00 | 0.00 |
| 3.2 | Acciones | 247.72 | 200.00 | 1,431.65 | 2,886.51 | 0.00 | 4,765.87 | 2.69 |
| 3.3 | Fondos en Fideicomiso | 50.95 | 619.00 | 1,168.24 | 0.00 | 0.00 | 1,838.19 | 1.04 |
| 3.4 | Instrumentos de Deuda | 1,243.67 | 1,241.16 | 296.35 | 555.82 | 0.00 | 3,337.00 | 1.88 |
| 3.5 | Pagares | 0.00 | 0.00 | 2,217.25 | 0.00 | 0.00 | 2,217.25 | 1.25 |
| 3.6 | Deuda Subordinada | 1,926.14 | 0.00 | 0.00 | 1,146.91 | 0.00 | 3,073.05 | 6.33 |
| 4 | PRÉSTAMOS | 6,960.33 | 0.00 | 22,128.82 | 7,919.59 | 1,217.40 | 38,226.13 | 21.55 |
| 4.1 | Préstamos Personales | 5,930.08 | 0.00 | 20,649.71 | 7,186.75 | 880.01 | 34,646.55 | 19.54 |
| 4.2 | Préstamos Hipotecarios | 1,027.74 | 0.00 | 1,479.10 | 732.84 | 337.39 | 3,577.08 | 2.02 |
| 4.3 | Otros (Cooperativa Mixta Honradez y Trabajo 2012 LTADA) | 2.50 | 0.00 | 0.00 | 0.00 | 0.00 | 2.50 | 0.00 |
| % | | 21.63 | 22.16 | 32.85 | 20.90 | 2.46 | 100.0 | |

Fuente: Institutos de Previsión del SPD.



Anexo No. 3

INVERSIONES FINANCIERAS DE LOS INSTITUTOS DE PREVISIÓN DEL SPD SEGÚN PLAZO DE INVERSIÓN

MARZO 2024

(Valores en Millones de Lempiras)

| No. | INSTITUCIÓN | PLAZOS DE INVERSIÓN | | | | | | TOTAL |
|--------------|---|---------------------|--------------|------------------|--------------|------------------|--------------|-------------------|
| | | CORTO | % | MEDIANO | % | LARGO | % | |
| 1 | INJUEMP | 14,739.56 | 38.42 | 18,384.20 | 47.92 | 5,240.29 | 13.66 | 38,364.05 |
| | Banca Privada | 8,872.38 | 81.12 | 1,140.58 | 10.43 | 924.89 | 8.46 | 10,937.85 |
| | Instituciones Públicas (Gov, BCH, etc.) | 5,686.78 | 29.86 | 11,311.04 | 59.40 | 2,043.98 | 10.73 | 19,041.80 |
| | Otras(Bcie,Interfisa, Grupo Q) | 180.39 | 12.67 | 0.00 | 0.00 | 1,243.67 | 87.33 | 1,424.07 |
| | Préstamos Personales / Vivienda | 0.00 | 0.00 | 5,930.08 | 85.23 | 1,027.74 | 14.77 | 6,957.83 |
| | Otros Prestamos | 0.00 | 0.00 | 2.50 | 100.00 | | | 2.50 |
| 2 | IHSS | 23,683.17 | 60.25 | 12,718.54 | 32.36 | 2,903.41 | 7.39 | 39,305.12 |
| | Banca Privada | 19,511.48 | 85.97 | 2,575.05 | 11.35 | 608.19 | 2.68 | 22,694.72 |
| | Instituciones Públicas (Gov, BCH, etc.) | 4,138.79 | 27.05 | 10,107.95 | 66.06 | 1,054.06 | 6.89 | 15,300.80 |
| | Otras (Grupo Q) | 32.90 | 2.51 | 35.54 | 2.71 | 1,241.16 | 94.77 | 1,309.60 |
| | Préstamos (Otros) | 0.00 | 0.00 | 0.00 | 0.00 | 0.00 | 0.00 | 0.00 |
| 3 | INPREMA | 14,094.96 | 24.19 | 36,364.60 | 62.42 | 7,801.61 | 13.39 | 58,261.17 |
| | Banca Privada | 8,966.85 | 100.00 | 0.00 | 0.00 | 0.00 | 0.00 | 8,966.85 |
| | Instituciones Públicas (Gov, BCH,) | 4,556.46 | 19.12 | 15,461.81 | 64.89 | 3,808.91 | 15.99 | 23,827.18 |
| | Otras (BCIE) | 571.65 | 17.12 | 253.08 | 7.58 | 2,513.60 | 75.30 | 3,338.32 |
| | Préstamos Personales / Vivienda | 0.00 | 0.00 | 20,649.71 | 93.32 | 1,479.10 | 6.68 | 22,128.82 |
| 4 | IPM | 19,877.31 | 53.62 | 12,722.11 | 34.32 | 4,467.86 | 12.05 | 37,067.28 |
| | Banca Privada | 14,715.76 | 89.32 | 612.99 | 3.72 | 1,146.91 | 6.96 | 16,475.67 |
| | Instituciones Públicas (Gov, BCH, etc.) | 1,723.51 | 21.24 | 4,885.38 | 60.20 | 1,506.24 | 18.56 | 8,115.13 |
| | Otras (Cofinter, Credi Q, Acciones) | 3,438.03 | 75.45 | 37.00 | 0.81 | 1,081.87 | 23.74 | 4,556.90 |
| | Préstamos Personales / Vivienda | 0.00 | 0.00 | 7,186.75 | 90.75 | 732.84 | 9.25 | 7,919.59 |
| 5 | INPREUNAH | 1,159.09 | 26.60 | 2,629.73 | 60.34 | 569.19 | 13.06 | 4,358.01 |
| | Banca Privada | 976.10 | 95.10 | 50.33 | 4.90 | 0.00 | 0.00 | 1,026.43 |
| | Instituciones Públicas (Gobierno Central) | 172.99 | 8.28 | 1,683.35 | 80.62 | 231.80 | 11.10 | 2,088.14 |
| | Otras Instituciones Financieras (Credi O) | 10.00 | 0.00 | 16.04 | 0.00 | 0.00 | 0.00 | 26.04 |
| | Préstamos Personales / Vivienda | 0.00 | 0.00 | 880.01 | 72.29 | 337.39 | 27.71 | 1,217.40 |
| TOTAL | | 73,554.09 | 41.47 | 82,819.18 | 46.70 | 20,982.36 | 11.83 | 177,355.63 |

Fuente: Institutos de Previsión del SPD.



ANEXO No. 4
TASAS DE RENTABILIDAD DE LAS INVERSIONES FINANCIERAS DE LOS INSTITUTOS DE PREVISIÓN
MARZO 2024

| No. | ENTE RECEPTOR | INJUPEMP | | IHSS | | INPREMA | | IPM | | INPREUNAH | | TOTAL | |
|-------------------------------|---|-------------|------------|------------|------------|-------------|------------|------------|------------|-------------|-------------|-------------|-------------|
| | | L. | \$ (US) | I.V.M. | | L. | \$ (US) | L. | \$ (US) | L. | \$ (US) | L. | \$ (US) |
| | | | | L. | \$ (US) | | | | | | | | |
| A. BANCA PRIVADA | | 8.3 | 6.6 | 8.0 | 5.8 | 7.6 | 6.1 | 7.7 | 5.9 | 7.8 | 5.2 | 7.74 | 6.17 |
| 1 | ATLANTIDA | 8.3 | 6.4 | 8.2 | 6.1 | 8.1 | 5.8 | 7.3 | 6.3 | 7.9 | 0.0 | 8.0 | 6.1 |
| 2 | PROMERICA | 9.0 | 7.5 | 9.0 | 0.0 | 8.4 | 0.0 | 8.7 | 0.0 | 9.0 | 0.0 | 8.8 | 7.5 |
| 3 | DEL PAIS | 9.0 | 6.5 | 8.1 | 6.1 | 7.9 | 6.7 | 8.3 | 7.0 | 0.0 | 0.0 | 8.3 | 6.6 |
| 4 | BANCO DE HONDURAS (CITI HONDURAS) | 0.0 | 0.0 | 0.0 | 0.0 | 0.0 | 0.0 | 0.0 | 0.0 | 0.0 | 0.0 | 0.0 | 0.0 |
| 5 | LAFISE | 9.1 | 6.3 | 8.3 | 6.1 | 6.5 | 5.9 | 8.4 | 6.1 | 9.1 | 5.7 | 8.3 | 6.0 |
| 6 | CUSCATLAN (BANCO LOS TRABAJADORES) | 7.8 | 0.0 | 8.1 | 0.0 | 7.1 | 0.0 | 8.1 | 0.0 | 0.0 | 0.0 | 7.8 | 0.0 |
| 7 | BAC HONDURAS | 0.0 | 6.8 | 7.9 | 5.0 | 7.7 | 5.5 | 6.6 | 5.2 | 5.0 | 3.3 | 6.8 | 5.1 |
| 8 | FICENSA | 6.8 | 0.0 | 8.0 | 4.8 | 0.0 | 6.3 | 5.4 | 3.6 | 0.0 | 0.0 | 6.7 | 4.9 |
| 9 | FICOHSA | 8.0 | 6.4 | 7.3 | 6.6 | 7.3 | 6.3 | 6.3 | 5.6 | 0.0 | 0.0 | 7.2 | 6.2 |
| 10 | DAVIVIENDA (HSBC) | 8.2 | 0.0 | 7.9 | 0.0 | 7.3 | 0.0 | 8.5 | 0.0 | 0.0 | 0.0 | 8.0 | 0.0 |
| 11 | OCCIDENTE | 0.0 | 0.0 | 5.5 | 0.0 | 0.0 | 0.0 | 0.0 | 0.0 | 0.0 | 0.0 | 5.5 | 0.0 |
| 12 | AZTECA | 8.0 | 0.0 | 8.2 | 0.0 | 0.0 | 0.0 | 8.8 | 0.0 | 0.0 | 0.0 | 8.3 | 0.0 |
| 13 | BANRURAL | 0.0 | 0.0 | 9.5 | 0.0 | 8.4 | 0.0 | 0.0 | 7.4 | 8.5 | 6.6 | 8.8 | 7.0 |
| 14 | BANCOVELO | 8.4 | 0.0 | 7.9 | 0.0 | 0.0 | 0.0 | 8.5 | 0.0 | 7.4 | 0.0 | 8.0 | 0.0 |
| 15 | BANHCAFE | 0.0 | 0.0 | 0.0 | 0.0 | 0.0 | 0.0 | 0.0 | 0.0 | 0.0 | 0.0 | 0.0 | 0.0 |
| B. BANCA ESTATAL | | 0.0 | 0.0 | 3.7 | 0.0 | 0.0 | 0.0 | 0.0 | 0.0 | 9.6 | 0.0 | 6.64 | 0.0 |
| 16 | B.C.H. | 0.0 | 0.0 | 3.7 | 0.0 | 0.0 | 0.0 | 0.0 | 0.0 | 9.6 | 0.0 | 6.6 | 0.0 |
| 17 | BANADESA | 0.0 | 0.0 | 0.0 | 0.0 | 0.0 | 0.0 | 0.0 | 0.0 | 0.0 | 0.0 | 0.0 | 0.0 |
| 18 | FONAPROVI / BANHPROVI | 0.0 | 0.0 | 0.0 | 0.0 | 0.0 | 0.0 | 0.0 | 0.0 | 0.0 | 0.0 | 0.0 | 0.0 |
| SUB TOTAL | | 8.3 | 6.6 | 5.9 | 5.8 | 7.6 | 6.1 | 7.7 | 5.9 | 8.7 | 5.2 | 7.2 | 6.2 |
| C. OTRAS INSTITUCIONES | | 8.9 | 6.9 | 8.5 | 5.5 | 8.1 | 6.0 | 8.0 | 5.4 | 9.5 | 7.4 | 7.8 | 7.3 |
| 19 | BCIE | 0.0 | 0.0 | 0.0 | 0.0 | 0.0 | 0.0 | 0.0 | 0.0 | 0.0 | 0.0 | 0.0 | 0.0 |
| 20 | GOBIERNO DE HONDURAS | 11.4 | 5.9 | 10.3 | 5.9 | 9.6 | 6.0 | 9.7 | 0.0 | 0.0 | 0.0 | 10.25 | 6.0 |
| | 20.1 SECRETARIA DE FINANZAS (SEFIN) | 11.4 | 5.9 | 10.3 | 5.9 | 9.6 | 6.0 | 9.7 | 0.0 | 0.0 | 0.0 | 10.25 | 6.0 |
| 21 | CORPORACIÓN FINANCIERA INTERNACIONAL, S.A. (COFINTER) | 0.0 | 0.0 | 0.0 | 0.0 | 0.0 | 0.0 | 7.1 | 0.0 | 0.0 | 0.0 | 7.1 | 0.0 |
| 22 | CREDI Q (GRUPO Q) | 0.0 | 7.9 | 7.5 | 5.0 | 7.8 | 0.0 | 0.0 | 5.4 | 0.0 | 7.4 | 5.1 | 8.6 |
| 23 | INTERNACIONAL FINANCIERA (INTERFINSA) | 0.0 | 0.0 | 0.0 | 0.0 | 0.0 | 0.0 | 0.0 | 0.0 | 0.0 | 0.0 | 0.0 | 0.0 |
| 24 | OTRAS | 0.0 | 0.0 | 0.0 | 0.0 | 0.0 | 0.0 | 0.0 | 0.0 | 0.0 | 0.0 | 0.0 | 0.0 |
| 25 | FINCA | 7.9 | 0.0 | 0.0 | 0.0 | 8.0 | 0.0 | 8.0 | 0.0 | 0.0 | 0.0 | 8.0 | 0.0 |
| 26 | FINSOL | 0.0 | 0.0 | 0.0 | 0.0 | 0.0 | 0.0 | 7.6 | 0.0 | 9.5 | 0.0 | 8.6 | 0.0 |
| 27 | COMPañÍA FINANCIERA S.A. | 10.0 | 0.0 | 0.0 | 0.0 | 0.0 | 0.0 | 0.0 | 0.0 | 0.0 | 0.0 | 0.0 | 0.0 |
| 28 | ODIH | 7.6 | 0.0 | 7.6 | 0.0 | 7.6 | 0.0 | 7.6 | 0.0 | 0.0 | 0.0 | 7.6 | 0.0 |
| 29 | ODEF | 7.7 | 0.0 | 0.0 | 0.0 | 0.0 | 0.0 | 8.4 | 0.0 | 0.0 | 0.0 | 8.0 | 0.0 |
| 30 | ALUTECH | 0.0 | 0.0 | 0.0 | 0.0 | 7.7 | 0.0 | 7.3 | 0.0 | 0.0 | 0.0 | 7.5 | 0.0 |
| TOTAL INVERSIÓN | | 8.6 | 6.8 | 7.2 | 5.6 | 7.9 | 6.1 | 7.8 | 5.7 | 18.2 | 12.6 | 7.5 | 6.7 |
| D. PRÉSTAMOS | | | | | | | | | | | | | |
| PRÉSTAMOS PERSONALES | | 17.0 | | 0.0 | | 18.0 | | 0.0 | | 15.0 | | 16.7 | |
| PRÉSTAMOS HIPOTECARIOS | | 11.5 | | 0.0 | | 11.5 | | 0.0 | | 12.0 | | 11.7 | |

Fuente: Institutos de Previsión del SPD.