

Informe de Avance Físico y Financiero

PLAN DE INVERSIÓN PÚBLICA AL III TRIMESTRE 2024

Fondo Hondureño de Inversión Social (FHIS)

Tegucigalpa, Honduras

Octubre, 2024

www.sefin.gob.hn



DIRECCIÓN GENERAL DE INVERSIONES PÚBLICAS



IV. EJECUCIÓN FÍSICA-FINANCIERA DE LA INVERSIÓN PÚBLICA

a. Ejecución Física-Financiera de la Inversión Pública

El Fondo Hondureño de Inversión Social (FHIS) adscrito a la Secretaría de Desarrollo Comunitario, Agua y Saneamiento (SEDECOAS), tiene como finalidad promover el mejoramiento de las condiciones de vida de los grupos sociales marginados en el área rural y urbana, mediante el otorgamiento de financiamientos para programas y proyectos de desarrollo social o económico, con el propósito de aumentar su productividad, sus niveles de empleo y de ingresos y de contribuir a la satisfacción de sus necesidades básicas.

Cuadro No. 01
Programa de Inversión Pública, al III Trimestre del 2024
Cifras en Lempiras

Descripción	Monto
Presupuesto Aprobado	1,592,549,267
Inversión Productiva	1,592,549,267
Inversión Social	-
Formación Bruta de Capital	-
Presupuesto Vigente	1,376,887,398
Inversión Productiva	1,256,367,064
Inversión Social	-
Formación Bruta de Capital	120,520,334
Ejecutado III Trimestre	204,163,458
Inversión Productiva	186,968,599
Inversión Social	-
Formación Bruta de Capital	17,194,860
% Ejecución (Devengado III Trim-2024/Vigente)	14.8%
Ejecutado Anual	465,137,966
Inversión Productiva	438,015,647
Inversión Social	-
Formación Bruta de Capital	27,122,319
% Ejecución (Devengado anual/Vigente)	33.8%
Comprometido (Devengado + Compromiso)	641,406,930
Inversión Productiva	609,490,617
Inversión Social	-
Formación Bruta de Capital	31,916,313
% Ejecución Comprometido (Comprometido/Vigente)	46.6%

Nota: SIAFI, 30/09/2024

Al Tercer trimestre del 2024 la institución contó con un presupuesto vigente para la ejecución de proyectos de **L1,376.9 millones** y la ejecución del trimestre ascendió a **14.8%**, mientras que la acumulada fue de **33.8%**, tal como se detalla en el Cuadro No. 01.

Dicha ejecución se llevó a cabo a través de (7) siete proyectos enfocados en Agua y Saneamiento, Electrificación Rural y Caminos Rurales, Infraestructura Social, Infraestructura Escolar, Fortalecimiento de Capacidades para Jóvenes, Recuperación de Espacios Públicos y Mejora de la Infraestructura Básica.

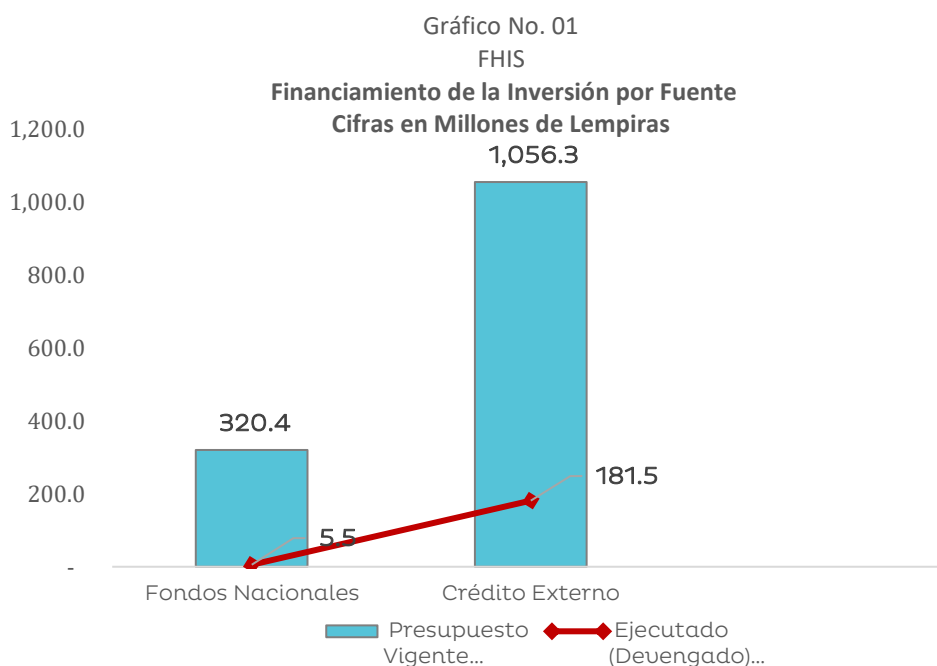


b. Financiamiento de la Inversión Pública

La mayoría de los proyectos que ejecuta el Fondo Hondureño de Inversión Social (FHIS) provienen de financiamiento externo, mientras que una minoría se financia con fondos nacionales.

Del total del financiamiento vigente, el 77% corresponde a fondos provenientes de crédito externo expresado en términos monetarios con un monto de L 1,056.3 millones y de fondos del tesoro nacional corresponde a gastos operativos de proyectos con un monto vigente de L320.4 millones equivalente a 23%, tal como se muestra el siguiente gráfico.

En relación con los recursos provenientes por organismo financiador para la ejecución de los proyectos se distribuye por; BCIE con el 30%, Banco Mundial con 27%, Tesoro Nacional con 23%, KfW Gobierno Alemán con 14% y USAID con el 6%.



Comportamiento de la Ejecución al III Trimestre (2022-2024)



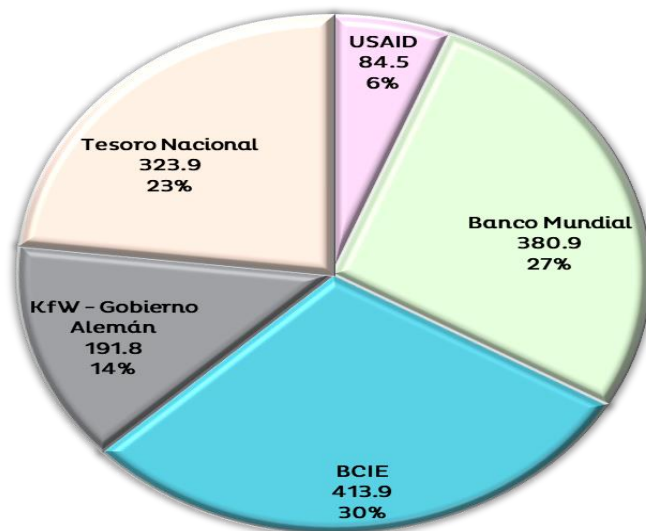
Secretaría de
Finanzas
Gobierno de la República

A continuación, se presenta un análisis del comportamiento histórico de la inversión en proyectos del Fondo Hondureño de Inversión Social (FHIS) en el periodo comprendido entre 2020 y 2024, basado en los montos vigentes y ejecutados.

La inversión registrada en el 2020 con L491.4 millones de presupuesto vigente, para el año 2021 se incorporaron al presupuesto nuevos programas para atender la reparación y rehabilitación de escuelas y para proyectos de infraestructura en las zonas afectadas por Eta e Iota con un presupuesto vigente de L 1,181.0. En relación con la ejecución el año 2022 presenta la más baja ejecución, debido en su mayor parte, a procesos engorrosos de los organismos financiadores, contratos pendientes de ratificar por el Congreso Nacional, periodo de transición de gobierno, así como la falta de personal esencial en las unidades ejecutoras lo que se reflejó en un 5.9% de ejecución en relación con el presupuesto vigente de L 1,565.3.

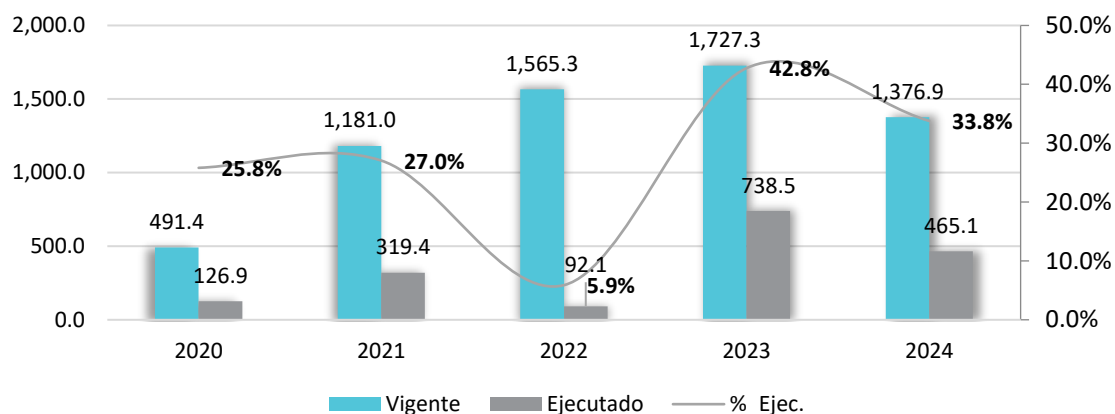
En los años 2023 y 2024, se tuvieron los presupuestos más altos y las ejecuciones más elevadas, mostrando una mejora significativa en la capacidad de ejecución de proyectos.

Gráfico No. 02
Fondo Hondureño de Inversión Social: Inversión por Organismo Financiero
Cifras en millones de Lempiras





Comportamiento Inversión Pública
Al 30 de Septiembre (2020-2024)
0022 - Fondo Hondureño de Inversión Social
Cifras en Millones de Lempiras



c. Principales Proyectos

La inversión en el Tercer trimestre de 2024 se concentra en los siguientes proyectos:

1. Actividad Piloto de Infraestructura en el Occidente de Honduras (PIOH)
2. Programa de Infraestructura para la Seguridad Ciudadana (ICS)
3. Programa de Mejora de la Infraestructura Escolar (PROMINE/KFW, FASE II)
4. Programa de Mejoramiento Integral de la Infraestructura y Formación Educativa en Honduras (MIFE)
5. Proyecto Convivencia y Espacios Seguros para los Jóvenes en Honduras (CONVIVIR)
6. Proyecto de Ampliación del Sistema de Abastecimiento de Agua Potable en la Ciudad de Gracias (Aguas de Gracias)
7. Proyecto Recuperación de Emergencia a causa de Ciclones Tropicales Eta e Iota en Honduras (PRE)

A continuación, se detallan los avances físicos y financieros de los principales proyectos de acuerdo con su presupuesto vigente:

1. PROYECTO ACTIVIDAD PILOTO DE INFRAESTRUCTURA EN EL OCCIDENTE DE HONDURAS (PIOH)

El propósito de esta Actividad es mejorar las pobres condiciones sociales y económicas son especialmente pronunciadas en el Occidente de Honduras. Extrema pobreza, desnutrición,



vulnerabilidad al cambio climático. Bajos niveles educativos, migración, falta de acceso a los servicios básicos y otros retos socioeconómicos son endémicos.

La provisión de servicios básicos de educación y nutrición son escasos en la zona de Occidente y es difícil el acceso a los ya existentes, así mismo la gestión de servicios de educación, nutrición y agua y saneamiento son deficientes por lo que los ciudadanos cuentan además con pocos espacios de participación para mejorar sus vidas a nivel de hogar y sus vidas productivas, lo que genera una gran brecha de pobreza.

Los principales avances físicos al 30 de septiembre de 2024 son los siguientes:

Principales Metas Físicas al III trimestre 2024

Metas Física	Unidad de Medida	Anual			III Trimestre de 2024		
		Programación	Ejecución	% Ejec.	Programación	Ejecución	% Ejec.
Infraestructura Escolar	Centro Educativo	4	1	25%	4	1	25%
Infraestructura, Logística y Transporte	Equipo	1	0	0%	1	0	0%

Fuente: FHIS, al 30 de septiembre de 2024

De los 4 proyectos que se encuentran en etapa de ejecución al final del III Trimestre del 2024 bajo el Proyecto Actividad Piloto de Infraestructura en el Occidente de Honduras (PIOH), se ha desembolsado un monto promedio del 37% de la ejecución programada para 2024.



Secretaría de
Finanzas
Gobierno de la República

Código	Localización		Proyecto	Estatus	% Avance Financiero	% Avance físico
109055	La Paz	Yarula	Reparación del CEB PEDRO H. BONILLA y construcción de obras varias.	En Ejecución	30.00%	15.00%
109204	La Paz	La Paz	Reparación CEB Dionisio de Herrera y Construcción de obras varias.	En Ejecución	40.00%	15.00%
108950	Santa Bárbara	Trinidad	Reparación del CEB FRANCISCO JAVIER RAPALO y construcción de obras varias.	En Ejecución	68.05%	81.00%
108952	Santa Bárbara	Azacualpa	Reparación del CEB REPUBLICA DE BRASIL	En Ejecución	0.00%	0.00%
109205	Santa Bárbara	Las Vegas	CEB Lesly Argentina Rodríguez, Colonia Orellana, Las Vegas, Santa Bárbara	En Ejecución	40.00%	12.00%
109066	Copán	El Paraiso	Reparación del Escuela Jonh F. Kennedy y Construcción de obras varias	En Ejecución	70.00%	45.40%
109063	Lempira	San Sebastián	Reparación del CEB JOSE TRINIDAD REYES y construcción de obras varias.	En Ejecución	40.00%	12.00%

A continuación, véase la ejecución financiera histórica del Proyecto Actividad Piloto de Infraestructura en el Occidente de Honduras (PIOH) al tercer trimestre de 2024:

Proyecto	Convenio	Costo Total		Fecha de Inicio - Fin
Proyecto Actividad Piloto de Infraestructura en el Occidente de Honduras (PIOH)	Convenio 522-0502 Carta de Ejecución 9	US\$8,335,304	L207,644,925	01/11/2018-31/12/2025
		US\$2,083,826	L51,911,231	
	Presupuesto Aprobado	Presupuesto Vigente	Ejecutado (Devengado)	% Ejecución
III Trimestre 2024	56,710,336	56,710,336	9,439,900	17%
Acumulado 2024	56,710,336	56,710,336	20,980,146	37.0%
Acumulado Vida del Proyecto *	259,556,157	259,556,157	156,289,559	60.7%

*/ Presupuesto Aprobado = Costo Inicial del Proyecto

Presupuesto Vigente = Costo Actual del Proyecto

Tipo de Cambio al 30/09/2024 (BCH): L24.9115 por US\$1.00

2. PROGRAMA DE INFRAESTRUCTURA PARA LA SEGURIDAD CIUDADANA (ICS)

Tiene como objetivo general incrementar la resiliencia de las comunidades y los individuos a la violencia y al crimen a través de mejoras en la infraestructura pública de pequeña escala. Esto incluye el mejoramiento en las estructuras comunitarias que mitiguen el crimen eliminando o disminuyendo el riesgo de oportunidad, creando espacios comunitarios más seguros, aumento en los servicios de calidad que protejan contra la violencia, mejoramiento en la participación de



los sistemas de seguridad y rendimiento de justicia nacional y municipal, mejoramiento en la participación ciudadana con los sectores de justicia y seguridad.

Los principales avances físicos al 30 de septiembre de 2024 son los siguientes:

Principales Metas Físicas al III trimestre 2024

Metas Física	Unidad de Medida	Anual			III Trimestre de 2024		
		Programación	Ejecución	% Ejec.	Programación	Ejecución	% Ejec.
Infraestructura Escolar	Centro Educativo	3	3	100%	3	1	85%
Espacios recuperados	Espacios Públicos	3	3	100%	3	2	80%
Obras complementarias centros de salud	Obras	1	1	100%	1	2	100%

Fuente: FHIS, al 30 de septiembre de 2024

Los 4 proyectos que se encuentran en etapa de ejecución al final del III Trimestre del 2024 bajo el programa ICS, representan un monto total de L. 18,862,556.26 del cual se ha desembolsado un monto promedio del 84.93%, tal como se muestra en la siguiente tabla:

Código	Localización			Proyecto	Estatus	% Avance Financiero	% Avance físico	Categoría
108864	Cortés	San Pedro Sula	Sector Rivera Hdez.	Rivera Hernández - Oficina Comité Intersectorial	Ejecución	84.72%	80.00%	Proyecto Comunitario
109161	Cortés	San Pedro Sula	Chamelecón	Reparación del Instituto Modesto Rodas Alvarado y construcción de obras varias FASE II	Suspendido Firma de Adenda	70.00%	80.00%	Centro Educativo



Secretaría de
Finanzas
Gobierno de la República

109079	Atlántida	La Ceiba	Prados de la Misericordia	Reparación del CEB Porfirio Ruiz y construcción de obras varias.	Suspendido Firma de Adenda	85.00%	94.00%	Centro Educativo
108942	Atlántida	La Ceiba	Corozal	Reparación del CEB Ramón Rosa y construcción de obras varias	Ejecución	100.00%	99.00%	Centro Educativo

Fuente: FHIS, al 30 de septiembre de 2024

A continuación, véase la ejecución financiera histórica del Programa De Infraestructura para la Seguridad Ciudadana (ICS) al segundo trimestre de 2024:

Proyecto	Convenio	Costo Total		Fecha de Inicio - Fin
Programa de Infraestructura para la Seguridad Ciudadana (ICS)	Convenio 522-0501-4	US\$20,269,689	L504,948,357	19/10/2017-31/12/2026
		US\$5,067,423	L126,237,108	
	Presupuesto Aprobado	Presupuesto Vigente	Ejecutado (Devengado)	% Ejecución
III Trimestre 2024	41,564,993	58,564,993	8,868,565	15%
Acumulado 2024	41,564,993	58,564,993	27,588,817	47.0%
Acumulado Vida del Proyecto *	631,185,465	631,185,465	344,998,678	55%

*/ Presupuesto Aprobado = Costo Inicial del Proyecto

Presupuesto Vigente = Costo Actual del Proyecto

Tipo de Cambio al 30/09/2024 (BCH): L24.9115 por US\$1.00

3. Programa de Mejora de la Infraestructura Escolar (PROMINE/KFW, FASE IV y V)

PROMINE tiene por objetivo general fortalecer la rectoría Sectorial en Infraestructura Educativa de la Secretaría de Educación y la gestión local participativa, así como mejorar el acceso de los alumnos de las comunidades pobres al Centro Educativo de calidad que operan de manera sostenible. De esa manera se pretende contribuir al aumento de la eficiencia y de la calidad del sistema educativo (prebásico y básico).



Los principales avances físicos al 30 de septiembre de 2024 son los siguientes:

Principales Metas Físicas al III trimestre 2024

Metas Física	Unidad de Medida	Anual			III Trimestre de 2024		
		Programación	Ejecución	% Ejec.	Programación	Ejecución	% Ejec.
Infraestructura Escolar	Centro Educativo	7	2	29%	4	2	50%

Fuente: FHIS, al 30 de septiembre de 2024

A la fecha el avance físico representa el 50% anual, estas dificultades presentadas son debido a cambios en la modalidad de contratación, reformulaciones y ampliaciones de la vigencia de la fase V.

En este trimestre los gastos realizados corresponden al gasto operativo para las visitas a los proyectos en ejecución. Se ha reportado que aproximadamente 40mm no se estarán ejecutando del presupuesto disponible. Se finalizó un proyecto sin embargo los dos proyectos programados finalizarse llegaron a un avance físico del más del 90% sin embargo hay compras de equipamiento pendiente, por lo cual se reportarán en el próximo trimestre. Productos programados para IV trimestre.

A continuación, véase la ejecución financiera histórica del Programa de Mejora de la Infraestructura Escolar (PROMINE/KFW, FASE IV y V) al segundo trimestre de 2024:

Proyecto	Convenio	Costo Total		Fecha de Inicio - Fin
Programa de Mejora de la Infraestructura Escolar (PROMINE/KFW, FASE IV y V)	2014 67 414	€25,000,000	L661,497,500	02/04/2018-18/04/2025
	2016 68 763	€1,387,000	L36,699,881	
	Presupuesto Aprobado	Presupuesto Vigente	Ejecutado (Devengado)	% Ejecución
III Trimestre 2024	134,601,641	100,706,375	548,695	1 %
Acumulado 2024	134,601,641	100,706,375	4,970,130	5%
Acumulado Vida del Proyecto *	698,197,381	698,197,381	507,129,322	77%

*/ Presupuesto Aprobado = Costo Inicial del Proyecto

Presupuesto Vigente = Costo Actual del Proyecto

Tipo de Cambio al 30/09/2024, L26.4599 por €1.00



4. Programa de Mejoramiento Integral de la Infraestructura y Formación Educativa en Honduras (MIFE)

Consiste en la implementación de metodología de formación permanente de docentes y estudiantes, la mejora de la infraestructura escolar de centros de educación pública en todo el territorio nacional con énfasis en las zonas de mayor pobreza urbana y rural. El mejoramiento de la infraestructura podrá incluir al menos la ampliación y/o reparación de infraestructura educativa, dotación de mobiliario y equipamiento técnico educativo especializado; y el fortalecimiento de habilidades de los docentes de educación sobre metodologías de enseñanza basadas en competencias y las capacidades de los estudiantes y docentes de bachillerato en temas relacionados al emprendedurismo.

Los principales avances físicos al 30 de septiembre de 2024 son los siguientes:

Principales Metas Físicas al III trimestre 2024

Metas Física	Unidad de Medida	Anual			III Trimestre de 2024		
		Programación	Ejecución	% Ejec.	Programación	Ejecución	% Ejec.
Infraestructura Escolar	Centro Educativo	74	74	100%	74	49	60%

Fuente: FHIS, al 30 de septiembre de 2024

A la fecha la unidad ejecutora indica que al tercer trimestre se han finalizado 49 centros educativos, 22 se encuentran en ejecución y 3 centros suspendidos por procesos de licitación desierto, para un total de 74 centros educativos.

A continuación, véase la ejecución financiera histórica del Programa de Mejoramiento Integral de la Infraestructura y Formación Educativa en Honduras (MIFE) al tercer trimestre de 2024:



Secretaría de
Finanzas
Gobierno de la República

Proyecto	Convenio	Costo Total		Fecha de Inicio - Fin
Programa de Mejoramiento Integral de la Infraestructura y Formación Educativa en Honduras (MIFE)	BCIE - 2239	US\$80,000,000	L 1,992,920,000	30/03/2021-30/03/2026
	Presupuesto Aprobado	Presupuesto Vigente	Ejecutado (Devengado)	% Ejecución
III Trimestre 2024	206,585,912.00	306,585,912.00	42,129,294	14%
Acumulado 2024	206,585,912.00	306,585,912.00	86,206,442	28%
Acumulado Vida del Proyecto *	1,992,920,000	1,992,920,000	307,464,517	15%

*/ Presupuesto Aprobado = Costo Inicial del Proyecto
Presupuesto Vigente = Costo Actual del Proyecto
Tipo de Cambio al 30/09/2024 (BCH): L24.9115 por US\$1.00

5. Proyecto Convivencia y Espacios Seguros para los Jóvenes en Honduras (CONVIVIR)

El programa abarca la construcción, el mejoramiento y el equipamiento de infraestructura social para jóvenes y espacios públicos, financiamiento y/o cofinanciamiento del trabajo con jóvenes y la capacitación de jóvenes, la capacitación de personal de las instituciones involucradas, las municipalidades seleccionadas, las comunidades de barrio y servicios de consultoría.

Los principales avances físicos al 30 de septiembre de 2024 son los siguientes:

Principales Metas Físicas al III trimestre 2024

Metas Física	Unidad de Medida	Anual			III Trimestre de 2024		
		Programación	Ejecución	% Ejec.	Programación	Ejecución	% Ejec.
Espacios Públicos recuperados	Obra	7	0	0%	0	0	0%
Jóvenes Capacitados	Capacitación	810	0	0%	0	0	0%

Fuente: FHIS, al 30 de septiembre de 2024

En los últimos meses, el Proyecto CONVIVIR ha enfrentado el desafío de renuncias del personal, lo que ha afectado significativamente la continuidad y eficiencia del programa. La pérdida de talento humano clave ha generado una disrupción en la implementación de las iniciativas y ha aumentado la carga de trabajo para el personal restante.



Detalle de proyectos en ejecución.

No.	Código de Proyecto	Nombre del Proyecto	Departamento	Municipio	Colonia / Barrio / Aldea	Monto de Proyecto Actual	% Avance Físico	Avance Financiero	Estado Actual	Fecha de Finalización Previsita
1	109190	Plaza Juvenil Brisas de Copan	COPÁN	SANTA ROSA DE COPÁN	EL DUENDE	L4,256,435.99	100.00%	94.43%	Finalizado	17/6/2024
2	109191	Plaza El Mirador Santa Teresa	COPÁN	SANTA ROSA DE COPÁN	BO. SANTA TERESA	L4,803,327.26	93.00%	92.88%	En ejecución	31/10/2024
3	109192	Paseo Cultural Lenca	INTIBUCÁ	LA ESPERANZA	COL. BUENOS AIRES	L4,728,832.16	100.00%	96.77%	En ejecución	11/10/2024
4	109193	Parque la Piramide	INTIBUCÁ	INTIBUCÁ	BO. EL WAY	L1,548,715.11	100.00%	94.62%	En ejecución	11/10/2024
5	109194	Cancha ABE y BEN	OLANCHO	JUTICALPA	SOLIDARIDAD	L3,798,360.93	99.00%	94.46%	En ejecución	11/10/2024
6	109195	Parque Recreativo de la Juventud	OLANCHO	JUTICALPA	LA CONCEPCION	L4,008,808.24	99.00%	93.32%	En ejecución	11/10/2024
7	109232	Ruta Lenca de la Juventud	INTIBUCÁ	INTIBUCÁ	BARIO EL WAY	L3,129,647.16	100.00%	96.35%	En ejecución	11/10/2024
8	109611	Casa de la Juventud	COPÁN	SANTA ROSA DE COPÁN	BARRIO EL CARMEN	L13,138,262.90	28.24%	25.49%	En ejecución	11/5/2025
9	109612	Plaza de la Juventud	INTIBUCÁ	LA ESPERANZA	COL. BUENOS AIRES	L8,160,161.95	28.12%	27.80%	En ejecución	15/12/2024
10	109613	Centro Deportivo Integral San Thau Mishu	INTIBUCÁ	LA ESPERANZA	COL. SAN CARLOS	L6,090,046.99	49.00%	52.36%	En ejecución	30/11/2024
11	109614	Casa de la Juventud	INTIBUCÁ	INTIBUCÁ	BO. EL WAY	L11,319,038.74	44.00%	27.15%	En ejecución	5/4/2025
12	109615	Centro de Formacion Integral Juvenil	OLANCHO	JUTICALPA	BARRIO EL CENTRO	L13,720,180.88	31.84%	21.08%	En ejecución	9/5/2025

FUENTE FHIS

A continuación, véase la ejecución financiera histórica del Proyecto Convivencia y Espacios Seguros para los Jóvenes en Honduras (CONVIVIR) al tercer trimestre de 2024:

Proyecto	Convenio	Costo Total		Fecha de Inicio - Fin
Proyecto Convivencia y Espacios Seguros para los Jóvenes en Honduras (CONVIVIR Fase II)	2016 65348 KFW-CONVIVIR	€6,000,000	158,759,400	06/12/2013- 06/04/2028
		€600,000	15,875,940	
	Presupuesto Aprobado	Presupuesto Vigente	Ejecutado (Devengado)	% Ejecución
III Trimestre 2024	70,590,547	70,590,547	3,242,701	4.6%
Acumulado 2024	70,590,547	70,590,547	5,874,845	8.3%
Acumulado Vida del Proyecto *	174,635,340	174,635,340	112,705,069	64.5%

*/ Presupuesto Aprobado = Costo Inicial del Proyecto
Presupuesto Vigente = Costo Actual del Proyecto
Tipo de Cambio al 30/09/2024, L26.4599 por €1.00



6. Proyecto de Ampliación del Sistema de Abastecimiento de Agua Potable en la Ciudad de Gracias (Aguas de Gracias)

El proyecto tiene como objetivo mejorar el acceso a los servicios de agua potable para la población del municipio de Gracias, Departamento de Lempira, aumentando la cantidad y la calidad del agua suministrada, a través de la ampliación del sistema de abastecimiento, mediante el desarrollo de la infraestructura hidráulica.

Los objetivos específicos son los siguientes:

- a) Ampliar y optimizar el caudal de las líneas de conducción de agua hacia los reservorios y la red de distribución del Sistema existente.
- b) Asistencia técnica al prestador UMASG de forma que puedan asumir la operación y mantenimiento del Sistema o contribuir a la sostenibilidad de este.
- c) Introducción de procedimientos rutinarios de operación y mantenimiento con el fin de asegurar una mayor eficiencia.
- d) Acciones destinadas a la reducción de pérdidas (físicas y contables) de agua que puedan reducir la necesidad de inversiones en nuevas obras.

Los principales avances físicos al 30 de septiembre de 2024 son los siguientes:

Principales Metas Físicas al III trimestre 2024

Metas Física	Unidad de Medida	Anual			III Trimestre de 2024		
		Programación	Ejecución	% Ejec.	Programación	Ejecución	% Ejec.
Diseño Sistema de Agua Potable	Diseño	1	0	0%	0	0	0%

Fuente: FHIS, al 30 de septiembre de 2024

Se ha elaborado el borrador del documento base de la Licitación Pública Internacional Restringida del proyecto “Ampliación del Sistema de Abastecimiento de Agua Potable en la Ciudad de Gracias, en el departamento de Lempira”. Luego de realizar las gestiones correspondientes ya se tiene el visto bueno por parte de las direcciones de Contrataciones y Legal del FHIS.

Se realizó el pago del 2do producto llamado “Informe Carpeta Técnica de Diseño Final” por un monto de US\$ 134,514.75 en fecha 02 de agosto del 2024.



A continuación, véase la ejecución financiera histórica del Proyecto de Ampliación del Sistema de Abastecimiento de Agua Potable en la Ciudad de Gracias (Aguas de Gracias) al segundo trimestre de 2024:

Proyecto	Convenio	Costo Total		Fecha de Inicio - Fin
		Presupuesto Aprobado	Presupuesto Vigente	Ejecutado (Devengado)
Proyecto de Ampliación del Sistema de Abastecimiento de Agua Potable en la Ciudad de Gracias (Aguas de Gracias)	BCIE - 2261	US\$36,000,000	L889,574,400	03/01/2022-03/02/2026
III Trimestre 2024	51,626,065	51,626,065	5,640,168	10.2%
Acumulado 2024	51,626,065	51,626,065	15,778,045	30%
Acumulado Vida del Proyecto *	889,574,400	889,574,400	50,367,778	5.0%

*/ Presupuesto Aprobado = Costo Inicial del Proyecto
Presupuesto Vigente = Costo Actual del Proyecto
Tipo de Cambio al 30/09/2024 (BCH): L24.9115 por US\$1.00

7. Proyecto Recuperación de Emergencia a causa de Ciclones Tropicales Eta e Iota en Honduras (PRE)

El Proyecto se enfoca en la rehabilitación y reconstrucción de la infraestructura pública en salud, educación, agua y saneamiento, vial, comunitaria y vivienda en las zonas geográficas del país afectadas por los ciclones tropicales Eta e Iota.

La implementación, coordinación, planificación y seguimiento general del Proyecto se llevará de manera centralizada en la SEDECOAS, a través de la Unidad Ejecutora del Proyecto (UEP), quien contará con personal especializado en diferentes áreas que garanticen el cumplimiento de los estándares del BM.

El PRE tiene por objetivo atender las necesidades identificadas como prioritarias para reactivar la economía y apoyar las más urgentes necesidades de la población afectada por los fenómenos naturales ETA e IOTA, como respuesta de emergencia y recuperación de Honduras, y, en esta perspectiva, fortalecer la capacidad institucional del Estado para gestionar una ejecución eficaz, eficiente y transparente. Los objetivos específicos son los siguientes:

- Realizar operaciones de asistencia y respuesta de emergencia, salud y seguridad pública.
- Realizar la rehabilitación y construcción resiliente de la infraestructura pública y Comunitaria y Restablecimiento de los servicios públicos.



- c) Mejorar la capacidad instalada del Programa Gubernamental de Recuperación y Reconstrucción.

Los principales avances físicos al 30 de septiembre de 2024 son los siguientes:

Principales Metas Físicas al III trimestre 2024

Metas Física	Unidad de Medida	Anual			III Trimestre de 2024		
		Programación	Ejecución	% Ejec.	Programación	Ejecución	% Ejec.
Centros educativos rehabilitados	Centro Educativo	20	11	55%	20	11	55%
Sistemas de agua rehabilitados	Sistema de Agua	3	0	0%	3	0	0%
Infraestructura vial rehabilitada y reconstruida	Kilometro	5	3	60%	5	3	60%
Centros de salud pública rehabilitados	Unidad de Salud	1	0	0%	1	0	0%

Fuente: FHIS, al 30 de septiembre de 2024

Según los resultados presentados por la unidad ejecutora al tercer trimestre son los siguientes:

- Presenta un lote de 25 subproyectos de infraestructura educativa en ejecución, culminados físicamente, y 21 ya han sido cerrados financieramente, en ejecución 25 nuevos subproyectos de infraestructura educativa han iniciado en el segundo semestre del año 2023 junto con la supervisión respectiva. De estos, 4 subproyectos han terminado físicamente.

A continuación, véase la ejecución financiera histórica del Proyecto Recuperación de Emergencia a causa de Ciclones Tropicales Eta e Iota en Honduras (PRE) al tercer trimestre de 2024:



Secretaría de
Finanzas
Gobierno de la República

Proyecto	Convenio	Costo Total		Fecha de Inicio - Fin
Proyecto Recuperación de Emergencia a causa de Ciclones Tropicales Eta e Iota en Honduras (PRE)	BCIE - 2261	US\$150,000,000	L3,706,560,000	25/05/2021-31/12/2026
	Presupuesto Aprobado	Presupuesto Vigente	Ejecutado (Devengado)	% Ejecución
III Trimestre 2024	298,426,045	380,926,045	113,682,215	30%
Acumulado 2024	298,426,045	380,926,045	270,021,461	70%
Acumulado Vida del Proyecto *	3,706,560,000	3,706,560,000	454,437,409	12%

*/ Presupuesto Aprobado = Costo Inicial del Proyecto

Presupuesto Vigente = Costo Actual del Proyecto

Tipo de Cambio al 30/09/2024 (BCH): L24.9115 por US\$1.00

d.1. Principales Adquisiciones III Trimestre 2024

Durante el tercer trimestre del 2024, la adquisición de bienes incluyó Equipo de Transporte Terrestre para Personas, Aplicaciones Informáticas, y Construcciones y Mejoras de Bienes en Dominio Público. Estas adquisiciones forman parte de los esfuerzos para mejorar la infraestructura y los servicios públicos, asegurando que se disponga de los recursos necesarios para el desarrollo y el mantenimiento de proyectos abarcan diversas áreas críticas para el desarrollo rural, incluyendo la mejora de infraestructuras de agua y saneamiento, educación, vialidad y prevención situacional.

d. Gestión de la Inversión

- Mediante Oficio DSM-474-2024 del 12 de julio, 2024 y Documento de Modificación Presupuestaria FMP-05 No. 00035 del 6 de agosto, 2024 por VEINTIOCHO MILLONES DOSCIENTOS SETENTA Y SEIS MIL QUINIENTOS TRECE LEMPIRAS EXACTOS (L28,276,513.00) cuyo financiamiento será tomado de los recursos aprobados a la institución en su Presupuesto de Egresos, identificados con la Fuente 21 Crédito Externo, Organismo Financiador 172 Banco Centroamericano de Integración Económico (BCIE).

e. Problemática y Acciones Durante el III Trimestre-2024

Programa Actividad Piloto de Infraestructura en el Occidente de Honduras (USAID/PIOH):

Durante el Tercer trimestre, la ejecución de proyectos ha enfrentado varios desafíos



significativos. La suspensión de proyectos en ejecución por la finalización de la carta de ejecución ICS PIOH No.522-0502-45 ha tenido un impacto negativo financiero y en los entregables trimestrales.

Las adendas de tiempo y monto para cuatro proyectos están pendientes de aprobación por parte del Comité de Operaciones del FHIS debido a la falta de firma de nuevas cartas de ejecución por SEFIN. La falta de mano de obra calificada, agravada por inseguridad y migración, ha complicado la ejecución de proyectos. Finalmente, la reprogramación de inicio de proyectos, priorizando los de la oficina de Crecimiento Económico de USAID sobre los proyectos de Educación, ha causado un desfase en la ejecución financiera de la actividad PIOH, evidenciado por un porcentaje de ejecución financiera bajo al cierre del trimestre.

Programa de Infraestructura para la Seguridad Ciudadana (USAID/ICS): La ejecución de proyectos ha enfrentado varios problemas significativos. La contratación de proyectos, incluyendo uno escolar y dos de Caminos Productivos, no ha podido formalizarse debido a que los períodos de ejecución excederían el plazo de vigencia de la carta de ejecución del Programa, afectando una inversión prevista de L 21,712,200. La suspensión de proyectos en ejecución, debido a la finalización de la carta de ejecución ICS No.522-0501-25 ha tenido un impacto negativo financiero y en los entregables programados. Finalmente, la contratación de mano de obra calificada se ha visto obstaculizada por problemas de inseguridad y migración, afectando la programación inicial de los proyectos.

Programa de Mejora de la Infraestructura Escolar (PROMINE/KfW, FASE II): La problemática actual incluye la necesidad de ajustar varios proyectos y presupuestos debido a discrepancias en fechas y montos. Se han priorizado proyectos de mobiliario y recuperar fondos pendientes de dos proyectos en Gracias a Dios, mientras se abordan proyectos suspendidos y pendientes de inicio. También es crucial presentar informes y justificaciones a KfW, revisar adendas de contratos y aprobar modificaciones presupuestarias. En caso de no obtener resultados



favorables para las solicitudes, será necesario acordar nuevas acciones con KfW para cumplir con los plazos y requisitos de los proyectos.

Programa de Mejoramiento Integral de la Infraestructura y Formación Educativa en Honduras

(MIFE): El proyecto enfrenta una serie de problemas críticos que afectan su ejecución. Los tiempos prolongados para revisiones y aprobaciones en el Ciclo de Proyectos en el FHIS, han generado retrasos significativos, mientras que la incertidumbre sobre la aplicación del Acuerdo No. SEDECOAS-025-2023, que establece el Manual de Procesos para Fondos Externos, añade complejidad y falta de claridad. La comunicación deficiente entre las Direcciones FHIS y el Programa MIFE ha exacerbado estos problemas, junto con una curva de aprendizaje pronunciada para el nuevo personal en el Ciclo de Proyectos FHIS. Además, el bajo nivel de responsabilidad de contratistas y proveedores de servicios ha comprometido el cumplimiento de los compromisos adquiridos, afectando negativamente la eficiencia y efectividad del proyecto.

Programa de Convivencia y Espacios Seguros para Jóvenes en Honduras (CONVIVIR) Fase II:

El Proyecto CONVIVIR enfrenta varios desafíos clave: aumentar la concientización y participación de la juventud (12-30 años) en las actividades programadas, superar la falta de fondos que limita las capacitaciones y mejoras en infraestructura, y abordar la rotación de personal que interrumpe la implementación de programas y aumenta la carga de trabajo. Además, se debe cumplir con los plazos establecidos en el ciclo de proyectos FHIS y resolver la suspensión de proyectos en ejecución debido a la falta de finalización de órdenes de cambio, lo que obstaculiza el avance de las iniciativas.

Ampliación del Sistema de Abastecimiento de Agua Potable en la Ciudad de Gracias, Lempira:

En el proyecto, la unidad ejecutora enfrenta retrasos debido a la necesidad de aprobar una Modificación N°1 al contrato de préstamo del BCIE antes de iniciar las obras, lo que compromete el cumplimiento de las metas financieras para 2024. Además, persisten riesgos relacionados con

ofertas económicas elevadas de empresas coreanas, problemas en trámites internos en el Organismo Financiador y la falta de regulación del uso del agua.

Proyecto Recuperación de Emergencia a causa de Ciclones Tropicales Eta e Iota en Honduras

(PRE): La Unidad Ejecutora del Proyecto del PRE debe cumplir con los requerimientos del Banco Mundial y de la institución FHIS-SEDECOAS. Dicho cumplimiento, conlleva varias sesiones de revisión y subsanación lo que ralentiza el inicio de la ejecución de los subproyectos. Se considera que esto continuará sucediendo en los primeros subproyectos de cada tipología ya que cada uno conlleva sus particularidades que no se han abordado anteriormente.

La mayoría de las formulaciones de los subproyectos efectuadas por formuladores externos y recibidas por el proyecto PRE carecen de análisis de gestión de riesgos: accesibilidad; obras de mitigación; hidrosanitarios; estabilización de taludes; medidas compensatorias, contra incendios, de comunicación y de señalización, y, requieren actualización de costos y cantidades de obra. Por lo que la reformulación toma bastante tiempo para tener los expedientes listos para licitarles.

V. CONCLUSIONES

- El FHIS ha enfrentado desafíos significativos que han afectado la ejecución de proyectos. A pesar de contar con un presupuesto vigente de L1,376.0 millones, la ejecución alcanzó solo el 14% en el trimestre, con una acumulada de 33.8%. Estos resultados reflejan problemas persistentes, incluyendo demoras en revisiones y aprobaciones, incertidumbre en la aplicación de nuevas normativas, comunicación deficiente entre direcciones, y un bajo nivel de responsabilidad por parte de contratistas y proveedores.
- Durante el Tercer trimestre de 2024, diversos programas enfrentaron desafíos significativos que impactaron negativamente en su ejecución. La suspensión de proyectos y la falta de aprobación de adendas en USAID/PIOH y USAID/ICS afectaron la ejecución financiera y los entregables. PROMINE y MIFE enfrentaron problemas por tiempos prolongados en revisiones



y comunicación deficiente. El Programa CONVIVIR luchó con la participación juvenil y la rotación de personal, mientras que el proyecto de Agua Potable en Gracias y el PRE enfrentaron retrasos y falta de análisis adecuado en los subproyectos.

VI. RECOMENDACIONES

- Se recomienda una revisión y aprobación más ágil de los procesos, una clarificación inmediata sobre la aplicación del Manual de Procesos para Fondos Externos, y una mejora en la comunicación entre las Direcciones FHIS y los Proyectos. Además, se debe abordar la curva de aprendizaje del nuevo personal y garantizar un mayor compromiso y responsabilidad de contratistas y proveedores. Acelerar estos aspectos será fundamental para mejorar la tasa de ejecución en el III y IV trimestre y alcanzar los objetivos establecidos.
- Agilizar la aprobación de adendas y resolver problemas de contratación y mano de obra calificada. También es esencial mejorar la comunicación entre las partes involucradas y asegurar la participación de la juventud y el análisis adecuado de riesgos en los subproyectos.
- Acelerar la ejecución física y financiera de los proyectos, tomando acciones correctivas cuando sea necesario. Ceder espacio presupuestario a otros proyectos reprogramados para asegurar que se alcancen las metas establecidas en los Planes Operativos Anuales institucionales.



SECRETARÍA DE FINANZAS
Subsecretaría de Crédito e Inversión Pública - Dirección General de Inversión Pública
PLAN DE INVERSIÓN PÚBLICA, EJECUCIÓN FINANCIERA AL II TRIMESTRE, 2024
Cifras en Lempiras

No. Proy.	NOMBRE PROYECTO / PROGRAMA	Convenio	Presupuesto Aprobado			Presupuesto Vigente			Ejecutado (Devengado II Trimestre)				Ejecutado (Devengado Anual)			
			Fondos Nacionales	Fondos Externos	Total	Fondos Nacionales	Fondos Externos	Total	Fondos Nacionales	Fondos Externos	Total	% Ejecución (Dev./ Vig.)	Fondos Nacionales	Fondos Externos	Total	% Ejecución (Dev./ Vig.)
9	0022 - Fondo Hondureño de Inversión Social		27,185,573	1,565,363,694	1,592,549,267	172,288,994	1,071,079,521	1,243,368,515	2,603,448	173,064,665	175,668,114	14	8,259,309	242,787,740	251,047,049	20
1	ACTIVIDAD PILOTO DE INFRAESTRUCTURA EN EL OCCIDENTE DE HONDURAS	522-0502 Cd E No.9	11,611,250	45,099,086	56,710,336	11,611,250	45,099,086	56,710,336	1,691,500	4,162,159	5,853,659	10	3,680,500	7,795,746	11,476,246	20
	Total ACTIVIDAD PILOTO DE INFRAESTRUCTURA EN EL OCCIDENTE DE HONDURAS		11,611,250	45,099,086	56,710,336	11,611,250	45,099,086	56,710,336	1,691,500	4,162,159	5,853,659	10	3,680,500	7,795,746	11,476,246	20
2	PROGRAMA DE INFRAESTRUCTURA PARA LA SEGURIDAD CIUDADANA	522-0501-4	2,139,161	39,425,832	41,564,993	2,139,161	39,425,832	41,564,993	-	10,216,883	10,216,883	25	2,139,000	16,581,252	18,720,252	45
	Total PROGRAMA DE INFRAESTRUCTURA PARA LA SEGURIDAD CIUDADANA		2,139,161	39,425,832	41,564,993	2,139,161	39,425,832	41,564,993	-	10,216,883	10,216,883	25	2,139,000	16,581,252	18,720,252	45
3	PROGRAMA DE MEJORA DE LA INFRAESTRUCTURA ESCOLAR (PROMINE/ KFW, FASE II)	20 14 67 4 14 (KFW)/ FHIS-SE	-	11,064,897	11,064,897	-	11,064,897	11,064,897	-	1,268,802	1,268,802	11	-	1,268,802	1,268,802	11
		BMZ 20 16 68 763	5,323,168	118,213,576	123,536,744	5,323,168	118,213,576	123,536,744	466,835	-	466,835	0	1,040,422	2,112,211	3,152,633	3
	Total PROGRAMA DE MEJORA DE LA INFRAESTRUCTURA ESCOLAR (PROMINE/ KFW, FASE II)		5,323,168	129,278,473	134,601,641	5,323,168	129,278,473	134,601,641	466,835	1,268,802	1,735,637	11	1,040,422	3,381,013	4,421,435	3
4	PROGRAMA DE MEJORAMIENTO INTEGRAL DE LA INFRAESTRUCTURA Y FORMACION EDUCATIVA EN HONDURAS	BCIE - 2239	-	206,585,912	206,585,912	-	306,585,912	306,585,912	-	34,012,259	34,012,259	11	-	44,077,148	44,077,148	14
	Total PROGRAMA DE MEJORAMIENTO INTEGRAL DE LA INFRAESTRUCTURA Y FORMACION EDUCATIVA EN HONDURAS		-	206,585,912	206,585,912	-	306,585,912	306,585,912	-	34,012,259	34,012,259	11	-	44,077,148	44,077,148	14
5	PROGRAMA DE REHABILITACIÓN DE CENTROS EDUCATIVOS A NIVEL NACIONAL		-	238,159,555	238,159,555	145,103,421	55,659,555	200,762,976	-	-	-	-	-	-	-	-
	Total PROGRAMA DE REHABILITACIÓN DE CENTROS EDUCATIVOS A NIVEL NACIONAL		-	238,159,555	238,159,555	145,103,421	55,659,555	200,762,976	-	-	-	-	-	-	-	-
6	PROYECTO CONVIVENCIA Y ESPACIOS SEGUROS PARA LOS JÓVENES EN HONDURAS	BMZ Nr. 20 16 65348 KFW	8,111,994	62,478,553	70,590,547	8,111,994	61,776,553	69,888,547	445,113	2,797,588	3,242,701	5	1,399,387	4,475,459	5,874,845	8
		20 18.6756.3 KFW- CONVIVIR	-	-	-	-	-	-	-	-	-	-	-	-	-	-
	Total PROYECTO CONVIVENCIA Y ESPACIOS SEGUROS PARA LOS JÓVENES EN HONDURAS		8,111,994	62,478,553	70,590,547	8,111,994	62,478,553	69,888,547	445,113	2,797,588	3,242,701	5	1,399,387	4,475,459	5,874,845	8
7	PROYECTO DE AMPLIACIÓN DEL SISTEMA DE ABASTECIMIENTO DE AGUA POTABLE EN LA CIUDAD DE GRACIAS	BCIE- 2261	-	51,626,065	51,626,065	-	51,626,065	51,626,065	-	8,856,011	8,856,011	17	-	10,137,877	10,137,877	20
	Total PROYECTO DE AMPLIACIÓN DEL SISTEMA DE ABASTECIMIENTO DE AGUA POTABLE EN LA CIUDAD DE GRACIAS		-	51,626,065	51,626,065	-	51,626,065	51,626,065	-	8,856,011	8,856,011	17	-	10,137,877	10,137,877	20
8	Proyecto Recuperación de Emergencia a Causa de Ciclones Tropicales Eta e Iota en Honduras.	6822- HN	-	298,426,045	298,426,045	-	380,926,045	380,926,045	-	111,750,963	111,750,963	29	-	156,339,246	156,339,246	41
	Total Proyecto Recuperación de Emergencia a Causa de Ciclones Tropicales Eta e Iota en Honduras.		-	298,426,045	298,426,045	-	380,926,045	380,926,045	-	111,750,963	111,750,963	29	-	156,339,246	156,339,246	41
9	Programa del Laboratorio Nacional de Moléculas Biológicas, Genética y Prototipos de Salud de la República Honduras		-	494,284,173	494,284,173	-	-	-	-	-	-	-	-	-	-	-
	Total PROGRAMA DEL LABORATORIO NACIONAL DE MOLÉCULAS BIOLÓGICAS, GENÉTICA Y PROTOTIPOS DE SALUD DE LA REPÚBLICA HONDURAS		-	494,284,173	494,284,173	-	-	-	-	-	-	-	-	-	-	-
	0022 - Fondo Hondureño de Inversión Social		-	-	-	151,595,634	-	151,595,634	9,927,459	-	9,927,459	7	9,927,459	-	9,927,459	7
	PROGRAMA DE REHABILITACIÓN DE CENTROS EDUCATIVOS A NIVEL NACIONAL		-	-	-	151,595,634	-	151,595,634	9,927,459	-	9,927,459	7	9,927,459	-	9,927,459	7
	Total PROGRAMA DE REHABILITACIÓN DE CENTROS EDUCATIVOS A NIVEL NACIONAL		-	-	-	151,595,634	-	151,595,634	9,927,459	-	9,927,459	7	9,927,459	-	9,927,459	7
	Total general		27,185,573	1,565,363,694	1,592,549,267	323,884,628	1,071,079,521	1,394,964,149	12,530,907	173,064,665	185,595,573	13	18,186,767	242,787,740	260,974,508	19

Fuente: SIAFI, 30/06/2024



SECRETARÍA DE FINANZAS
Subsecretaría de Crédito e Inversión Pública - Dirección General de Inversión Pública
PLAN DE INVERSIÓN PÚBLICA, EJECUCIÓN FÍSICA AL II TRIMESTRE, 2024
Cifras en Lempiras

Proyecto	Resultado	Unidad de Medida	Metas			Ubicación y Observaciones
			Programación 2024	Ejecución Física acumulada al II Trimestre 2024		
			Cantidad	Cantidad	% Ejec. Cantidad	
PROYECTO RECUPERACIÓN DE EMERGENCIA A CAUSA DE CICLONES TROPICALES ETA E IOTA EN HONDURAS	Centros educativos rehabilitados y/o reconstruidos afectados por ciclones Eta e Iota en beneficio de la población afectada por los fenómenos naturales. PRE	CENTRO EDUCATIVO	20	11	55%	Los 4 subproyectos terminados en 1er Trimestre son: 108446, 108447, 108452 y 108507. Los 7 subproyectos terminados en 2do trimestre: 108314, 108420, 108449, 108471, 108457, 108614 y 109631.
	Sistemas de agua rehabilitados y/o reconstruidos afectados por ciclones Eta e Iota. PRE	SISTEMA DE AGUA	3	0	0%	Producto programado para el IV trimestre
	Infraestructura vial rehabilitada y reconstruida afectados por ciclones Eta e Iota. PRE	KILOMETRO	5	3	60%	El subproyecto terminado en el 1er. Trimestre 109225 y los subproyectos terminados en el 2do. Trimestre 109240 y 109239
	Infraestructura en centros de salud pública rehabilitados y/o reconstruidos afectados por ciclones Eta e Iota en beneficio de la población afectada por los fenómenos naturales. PRE	UNIDAD DE SALUD	1	0	0%	Producto programado para el IV trimestre
PROGRAMA DE MEJORAMIENTO INTEGRAL DE LA INFRAESTRUCTURA Y FORMACION EDUCATIVA EN HONDURAS	Centro educativos construidos, reparados y/o ampliados. MIFE	CENTRO EDUCATIVO	42	20	48%	Meta cumplida para el II trimestre, productos programados para el III y IV trimestre



Proyecto	Resultado	Unidad de Medida	Metas			Ubicación y Observaciones
			Programación 2024	Ejecución Física acumulada al II Trimestre 2024		
			Cantidad	Cantidad	% Ejec. Cantidad	
PROGRAMA DE MEJORA DE LA INFRAESTRUCTURA ESCOLAR (PROMINE/KFW, FASE IV y V)	Centro educativos construidos, reparados y/o ampliados. PROMINE	CENTRO EDUCATIVO	7	1	14%	Productos programados para el III y IV trimestre
PROYECTO CONVIVENCIA Y ESPACIOS SEGUROS PARA LOS JÓVENES EN HONDURAS FASE II	Espacios públicos recuperados y entregados para la seguridad ciudadana a las colonias, alcaldías y patronatos en beneficio de la población hondureña CONVIVIR II	OBRA	7	0	0%	El Programa No proporciono la información de evaluación, productos programados para el III trimestre
	Jóvenes capacitados en habilidades sociales y laborales para personas jóvenes de entre las edades de 12-30 años en los municipios de Santa Rosa de Copán, Intibucá, La Esperanza y Juticalpa. CONVIVIR Fase II	CAPACITADO	810	0	0%	El Programa No proporciono la información de evaluación, productos programados para el IV trimestre
PROGRAMA DE INFRAESTRUCTURA PARA LA SEGURIDAD CIUDADANA	Espacios públicos recuperados y entregados para la seguridad ciudadana a las colonias, alcaldías y patronatos en beneficio de la población hondureña ICS	OBRA	3	1	33%	Construcción Área Recreativa en CDA Col. Gale
	Centros educativos construidos, reparados y/o ampliados ubicados en Choloma, San Pedro Sula, Chamelecón, La Lima, Tela y en Tegucigalpa en beneficio de niños de las zona urbana y rural de Honduras. ICS	CENTRO EDUCATIVO	3	1	33%	Por ampliación de alcances, el proyecto pasará al próximo trimestre



Proyecto	Resultado	Unidad de Medida	Metas			Ubicación y Observaciones
			Programación 2024	Ejecución Física acumulada al II Trimestre 2024		
			Cantidad	Cantidad	% Ejec. Cantidad	
	Obras complementarias reparados y/o ampliados en los servicios de salud ubicados en La Ceiba, SPS y Tegucigalpa. ICS	OBRA	1	2	200%	El proyecto presentó una ampliación en el 2023, por lo que se presenta hasta este año 1) Reparación Anexo y Obras Complementarias en la Secretaría de Salud Fase II, Ubicado en Barrio Abajo. Código 109152. 2) Ampliación Centro de Salud San Miguel, Col. San Miguel, Tegucigalpa, Francisco Morazán
ACTIVIDAD PILOTO DE INFRAESTRUCTURA EN EL OCCIDENTE DE HONDURAS	Centros educativos construidos, reparados y/o ampliados en beneficio de niños de las zonas rural y urbanas en Honduras. PIOH	CENTRO EDUCATIVO	1	0	0%	Productos programados para el IV trimestre
	Infraestructura social (puentes y caja puente), rehabilitada y reconstruida en beneficio de la población a nivel Nacional PIOH	OBRA DE INFRAESTRUCTURA	1	0	0%	
PROGRAMA DE AMPLIACION DEL SISTEMA DE ABASTECIMIENTO DE AGUA POTABLE EN LA CIUDAD DE GRACIAS	Diseño de los sistemas de agua potable realizado. GRACIAS	DISEÑO	1	0	0%	La ejecución de proyectos se presenta hasta el IV trimestre

Fuente: FHIS, al 30 de junio de 2024