



# **Informe de Avance Físico y Financiero al III Trimestre**

## **PLAN DE INVERSION PÚBLICA**

### ***Secretaría de Agricultura y Ganadería (SAG)***

**Tegucigalpa, Honduras**

**Octubre, 2024**

## IV. PLAN DE INVERSIÓN PÚBLICA

### a. Ejecución Física-Financiera de la Inversión Pública

La Secretaría de Agricultura y Ganadería, tiene como objetivo incrementar la producción del sector agroalimentario para contribuir a la disponibilidad de alimentos y la exportación de productos agroalimentarios, así como diversificar la oferta de los productos agroalimentarios de acuerdo con las diferentes condiciones agroclimáticas y oportunidades de mercado, para la generación de divisas, bajo un enfoque de ordenamiento territorial.

El Gobierno de la República tiene como compromiso transformar el sector agrícola, mediante el fortalecimiento de la producción agropecuaria y agroindustrial; a través del Programa de Inversión Pública Productiva y Social. Para lo cual en el 2024 mediante la Inversión

Productiva se estarán desarrollando 8 proyectos de inversión para lo cual se cuenta con un presupuesto aprobado para inversión productiva de L2,086.4 millones con lo cual se atienden 1,500 hogares con provisión de tecnologías, asistencia técnica productiva y acceso al financiamiento (Hogares atendidos); 50 planes de inversión con tecnologías climáticamente inteligentes (TCI); implementándose en el marco de las cadenas agroalimentarias; 5 planes de manejo de microcuencas implementados en la zona de intervención; mejora de productividad y competitividad a 15,586 productores su; Implementación de 189 planes de negocio; desarrollo de 80 asistencias técnicas; fortalecimiento de 80 organizaciones; Apoyo a 24 empresas; Fortalecimiento empresarial a 22 cajas rurales de ahorro y crédito fortalecidas; 1,500 hogares atendidos con provisión de tecnologías, asistencia técnica productiva y acceso al financiamiento (Hogares atendidos); 6 planes de inversión implementados a mujeres y jóvenes organizados; otorgamiento de 15 becas para desarrollo de innovaciones a jóvenes, hombre y mujeres beneficiarios del proyecto; Diseño y Construcción del Sistema Riego San Sebastián y 13 familias beneficiadas con la ejecución de 50 hectáreas (ha) en Joya de Ramos; 247 familias beneficiadas con 224 ha de tierra

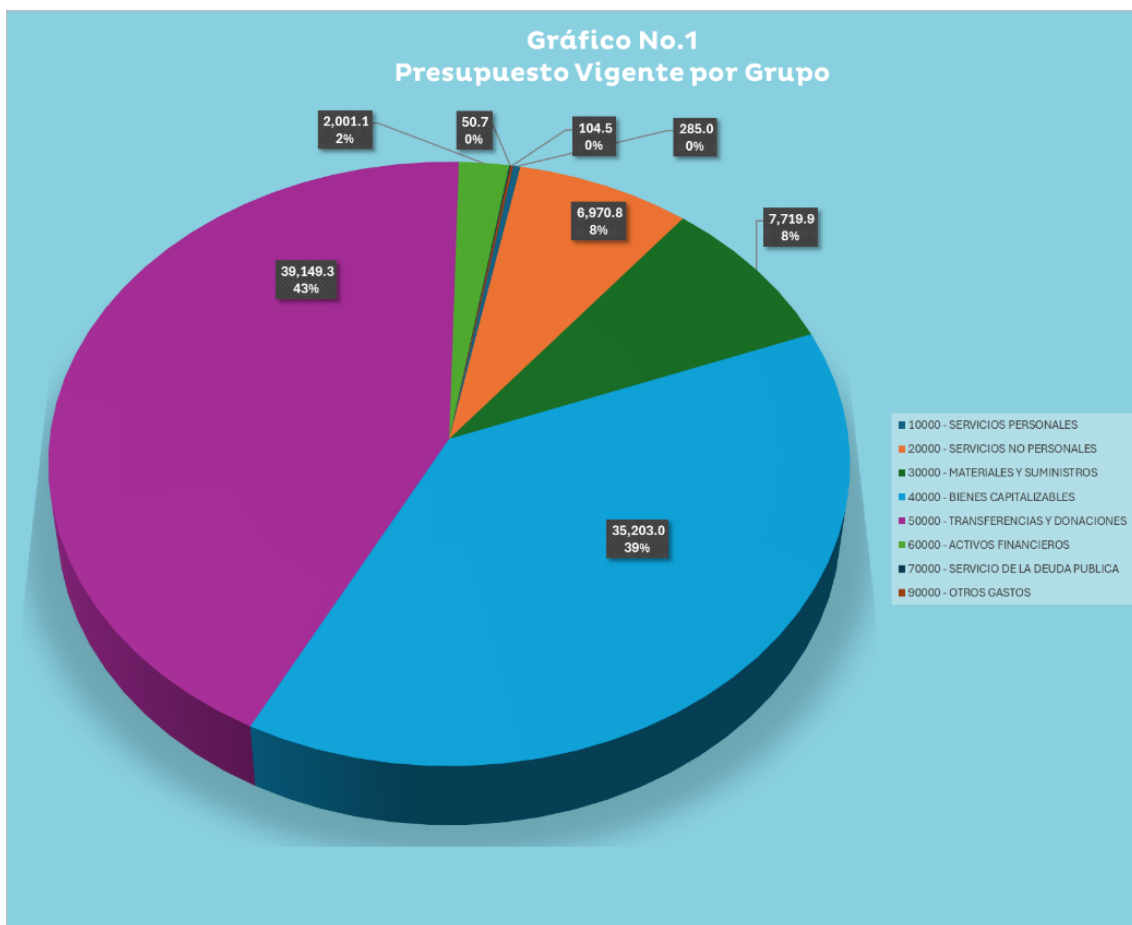
Cuadro No. 01  
Programa de Inversión Pública, al III Trimestre del 2024  
Cifras en Lempiras

Descripción	Monto
<b>Presupuesto Aprobado</b>	<b>2,123,941,937</b>
Inversión Productiva	2,086,363,598
Inversión Social	-
Formación Bruta de Capital	37,578,339
<b>Presupuesto Vigente</b>	<b>3,413,361,840</b>
Inversión Productiva	1,215,940,720
Inversión Social	1,300,000,000
Formación Bruta de Capital	897,421,120
<b>Ejecutado III Trimestre</b>	<b>627,539,611</b>
Inversión Productiva	122,008,684
Inversión Social	500,000,000
Formación Bruta de Capital	5,530,927
<b>% Ejecución (Devengado III Trim-2024/Vigente)</b>	<b>18.4%</b>
<b>Ejecutado Anual</b>	<b>1,601,728,855</b>
Inversión Productiva	294,390,961
Inversión Social	1,300,000,000
Formación Bruta de Capital	7,337,894
<b>% Ejecución (Devengado anual/Vigente)</b>	<b>46.9%</b>
<b>Comprometido (Devengado + Compromiso)</b>	<b>1,667,997,037</b>
Inversión Productiva	355,514,769
Inversión Social	1,300,000,000
Formación Bruta de Capital	12,482,268
<b>% Ejecución Comprometido (Comprometido/Vigente)</b>	<b>48.9%</b>

Nota: SIAFI, 30/09/2024

agrícola con acceso a riego del Proyecto de instalación de INTRAFINCA; 44 familias beneficiadas con la ejecución de 29 hectáreas de tierra agrícola con acceso a riego de los Proyectos de Pequeño Riego (PPR).

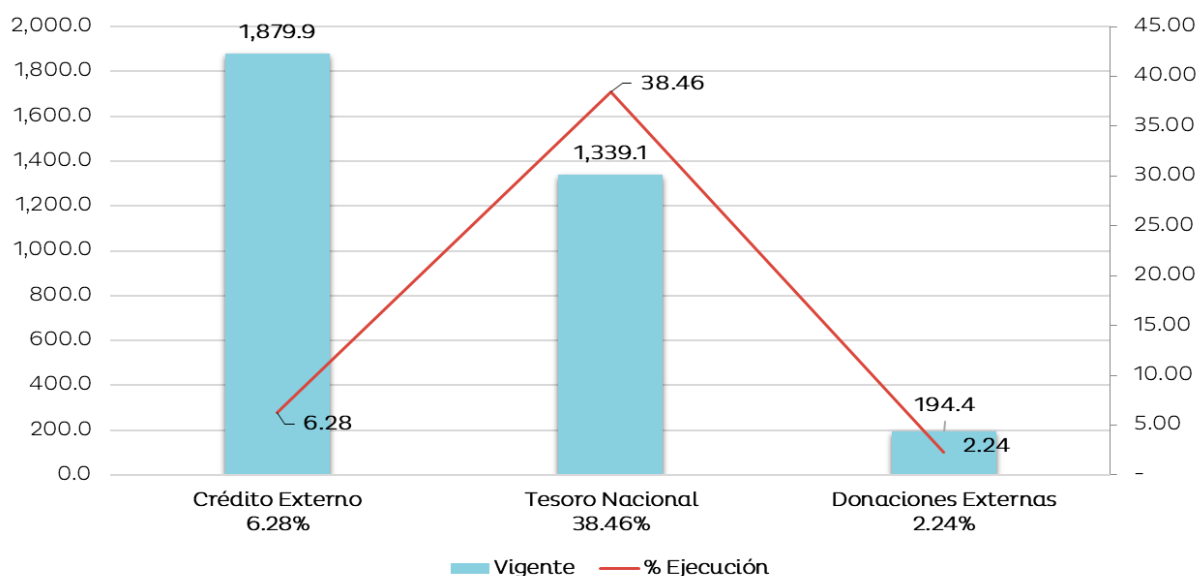
En cuanto a la Inversión Social, para el 2024 se cuenta con un monto de inversión de L1,300.0 millones para el desarrollo de programas de gran importancia para el país como ser el Bono Ganadero, Bono Cafetalero y Bono Tecnológico.



Al tercer trimestre del 2024, la institución contó con un presupuesto vigente de inversión de L3,413.4 millones, de los cuales L1,215.9 millones corresponden a Inversión productiva; L1,300.0 millones para la Inversión Social y L897.4 millones para la formación bruta de capital. La ejecución presupuestaria del trimestre asciende a L627.5 millones que representan el (18.4%) con relación al presupuesto vigente, tal como se detalla en el Cuadro No.1.

## b. Financiamiento de la Inversión Pública

Gráfico No. 2  
Secretaría de Agricultura y Ganadería (SAG): Financiamiento de la Inversión por Fuente  
Al 30 de septiembre 2024  
En Millones de Lempiras

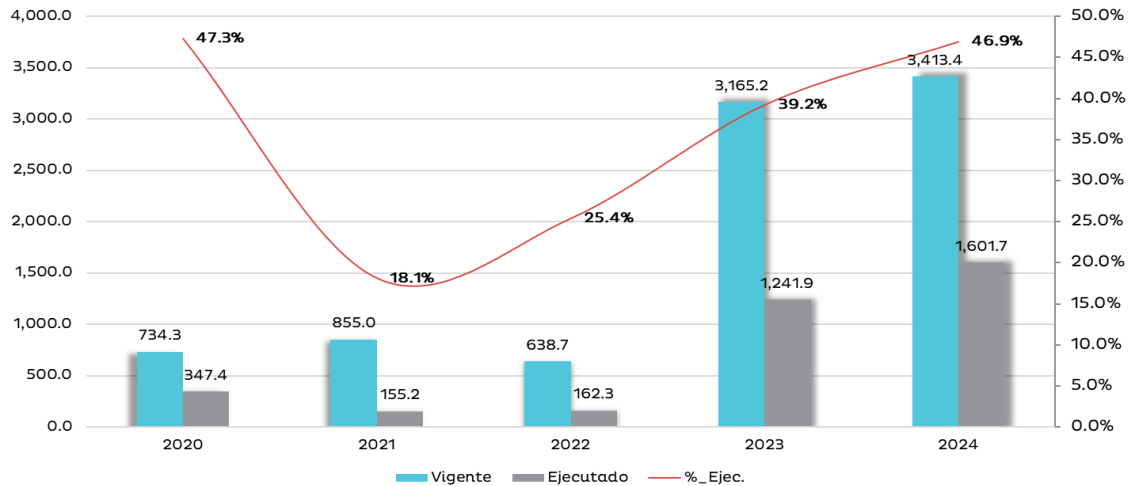


El Presupuesto Vigente de la SAG es financiado en un 55% (L1,879.9 millones) por recursos de Fuente Externa los cuales el 78% proviene de préstamos del Banco Mundial (BM) con un monto de L1,459.6 millones, seguido por el Banco Interamericanos de Desarrollo (BID) con una participación del 10%, correspondiente a L191.0 millones. Asimismo, también se cuenta con una porción de donaciones externas provenientes de España, del Fondo Internacional para el Desarrollo Agrícola (FIDA), Banco Centroamericano de Integración Económica (BCIE) y de OPEC que en conjunto representan un 12% de las inversiones por un valor de L229.2 millones; seguido por Fondos Nacionales que representan el 39% (1,339.1 millones) de la inversión de la institución. En cuanto al restante 6% (L194.4 millones), el mismo corresponde a Fuente Externa proveniente de Donaciones por el orden de L146.3 millones (97.1%) por parte del BM y L4.25 millones (2.9%) del BID.



### **c. COMPORTAMIENTO DE LA EJECUCIÓN AL III TRIMESTRE (2020-2024):**

Comportamiento Inversión Pública  
Al 30 de Septiembre (2020-2024)  
0140 - Secretaría de Agricultura y Ganadería  
Cifras en Millones de Lempiras



Por medio del Programa de Inversiones Pública, se han realizado acciones para mejorar la operatividad del Sector Agroalimentario con inversiones que han sido financiadas por fondos nacionales y fondos externos, ejecutándose diferentes proyectos de inversión en el periodo 2020-2024 estos proyectos son: 1) Alianza para el corredor seco, 2) Fortalecimiento y mantenimiento de la reserva estratégica de granos básicos a través de la comercialización y rehabilitación de bodegas y silos, 3) Proyecto de Competitividad Rural (I, II y III), 4) EMPRENDESUR, 5) Proyecto de abastecimiento de centros de venta de Honduras y fortalecimiento a BANASUPRO, 6) PRO-LENCA, 7) Desarrollo agrícola bajo riego (PDABR), 8) PROINORTE, 9) Proyecto Integral de Desarrollo Rural y Productividad, 10) Proyecto de Competitividad y Desarrollo Sostenible del Corredor Fronterizo Sur Occidental PRO-LENCA entre otros.

Es a partir del 2023 con el cambio de organismo ejecutor de INVEST-H a la SAG que se incorporó la cartera de Proyectos de Banco Mundial y BID que se ha tenido un incremento significativo en la Inversión productiva.

#### **d. Principales Proyectos**

Al tercer trimestre del 2024 la inversión productiva alcanzó una ejecución financiera de 24.2%, en la cual los proyectos de mayor ejecución presupuestaria fueron Alianza para el Corredor Seco (USAID-GAFSP) 55.7%, COMRURAL II con 37.9%, Proyecto Integral De Desarrollo Rural y Productividad con 33.5%, y en un menor porcentaje se encuentran el proyecto de Inclusión Económica y Social de Pequeños Productores Rurales en la Región Noreste De Honduras (PROINORTE) con 19.4%; Proyecto de Fortalecimiento del Abastecimiento de Agua Urbana con

19.0% y el Proyecto De Seguridad Hídrica En El Corredor Seco De Honduras con 6.8%.

A continuación, se detallan los avances físicos y financieros de los principales proyectos de acuerdo con su presupuesto vigente:

### 1. Integrando la Innovación para la Competitividad Rural (COMRURAL II)

Mejorar el acceso a los mercados de las Organizaciones de Productores Rurales (OPR's) y las practicas climáticamente inteligentes, contribuyendo a la inclusión económica de los beneficiarios seleccionados en las cadenas de valor agrícolas seleccionados.

Los principales avances físicos al 30 de septiembre de 2024 son los siguientes:

#### Principales Metas Físicas, III Trimestre-2024

Meta Física	Unidad de Medida	Anual 2024			III Trimestre 2024		
		Prog.	Ejec.	% Ejec.	Prog.	Ejec.	% Ejec.
Establecer 100 Planes de Negocios (PNs) orientados a la Agricultura de Subsistencia (Ventana 1). 20 PNs orientados a la Agricultura en transición (Ventana 2). 3 PNs orientados a la Agricultura Comercial (Ventana 3).	Planes de Negocio	123	8.00	7%	42.00	-	0%
Capacitaciones en temas ambientales, sociales y adquisiciones.	Capacitaciones	90	-	0%	20.00	-	-
Transferencias No Reembolsables realizadas a cuentas primarias de las Organizaciones de Productores Rurales Oprs.	Cantidad	112	-	0%	42.00	-	-

Fuente: Unidad Ejecutora al 30/06/2024



Durante el tercer trimestre se cuenta con 78 planes de negocios aprobados y ratificados lo que equivale al 21.08% de ejecución/Acumulada; de los cuales, 8 planes fueron ratificados en reunión de Comité Directivo (CD). Por otra parte, aún se encuentra en proceso de contratación de la Firma Consultora Implementadora (FCI); dividida en 2 subregiones Occidente y Sur por un monto de US\$ 5.2 millones, lo que beneficiará a alrededor de 6,700 beneficiarios de la Ventana 1 Agricultura en subsistencia.

En relación al Componente 2 “Apoyo a la modernización del entorno propicio a los agronegocios de Honduras”, se han realizado 2 Comités Habilitadores del Ambiente de los agronegocios (CHAA), lo que ha permitido: La dinamización de las líneas de inversión presentadas por cada institución en COMRURAL II incluyendo las 5 Instituciones: SAG, ARSA, SERNA, SENASA y SENPRENDE (7). A la fecha de un total de US\$8.7 millones, se reporta un avance en los procesos de adquisiciones publicados (14) por un monto de US\$3.0 millones equivalente al 34.5 %. Correspondiente a un total de 52 procesos de adquisiciones en referencia a obras, bienes, servicios y consultorías individuales.

A continuación, se muestra la ejecución financiera histórica del Proyecto Integrando la Innovación para la Competitividad Rural (COMRURAL II) al tercer trimestre 2024:

Proyecto	Convenio	Costo Total del Proyecto		Fecha de Inicio - Fin
		US\$	Lempiras	
Integrando la Innovación para la Competitividad Rural (COMRURAL II)	IDA-6448-HN	US\$	75,000,000	04/05/2020 30/06/2026
		Lempiras	1,868,362,500	
<b>Ejecución Financiera</b>				
<b>Cifras en Lempiras</b>				
	<b>Aprobado</b>	<b>Vigente</b>	<b>Devengado</b>	<b>% Ejecución</b>
III Trimestre 2024	147,358,209	220,978,549	25,263,856	11.4
Acumulado 2024	147,358,209	220,978,549	83,661,000	37.9
Acumulado Vida del Proyecto */	1,868,362,500	1,868,362,500	560,378,164	30.0

\*/ Presupuesto Aprobado = Costo Total del Proyecto  
Presupuesto Vigente = Costo Actual del Proyecto

## 2. Proyecto Integral de Desarrollo Rural y Productividad.

Tiene como objetivo Incrementar de manera sostenible los ingresos de los hogares rurales beneficiarios en el Corredor Seco de Honduras (CSH) y el Objetivo Específico es la mejora en el desarrollo productivo en la zona de



intervención mediante la provisión de tecnologías, asistencia técnica productiva y acceso al financiamiento de la población beneficiaria.

Los principales avances físicos al 30 de septiembre de 2024 son los siguientes:

Meta Física	Unidad de Medida	Anual 2024			II Trimestre 2024		
		Prog.	Ejec.	% Ejec.	Prog.	Ejec.	% Ejec.
Planes de inversión con la adopción de tecnologías Climáticamente inteligentes (CI) implementados, en beneficio de productores(as) organizados.	Planes de Negocio	95	-	0%	-	-	-
Planes de manejo de microcuencas implementados en la zona de intervención, Lempira (San Marcos de Caiquín, Erandique, Gualcinse) La Paz (Guajiquiro, Marcala, Opatoro) Intibucá (Intibucá, Yamaranguila).	Planes de Manejo	5	-	0%	-	-	-
Créditos y garantías otorgados a productores rurales a través de BANHPROVI.	Créditos y Garantías	50	-	0%	-	-	-

Fuente: Unidad Ejecutora al 30/09/2024

La Unidad Ejecutora en su Informe al III Trimestre del 2024 ha manifiesta que se han tenido avances relacionados a los productos intermedios de planes de inversión y asistencia técnica reportan avances tales como: 29 planes de inversión que están siendo ajustados con recomendaciones de la UEP. estos proyectan un monto de inversión de L 35,340,626.25, proyectando beneficiar a 807 productores de los cuales 653 son hombres y 154 mujeres, el 12% de estos son jóvenes (93 productores), con estos planes de inversión se implementarán 33 tipos de tecnologías climáticamente inteligente, las cuales estarán distribuidas en 641 Hectáreas.

La asistencia técnica ha iniciado a ser implementada con el primer bloque de capacitación en los temas de gestión de crédito y fortalecimiento productivo que ya habían sido reportados en informe anterior, para el próximo trimestre se reportaran las nuevas asistencias, así como los planes de inversión que están en proceso de ajuste.

A continuación, se muestra la ejecución financiera histórica del Proyecto Integral de Desarrollo Rural y Productividad, tercer trimestre 2024:





Proyecto	Convenio	Costo Total del Proyecto		Fecha de Inicio - Fin
Proyecto Integral de Desarrollo Rural y Productividad.	BID 4936/BL-HO BID 4940/BL-HO FONPRODE GRT/WE-20251-HO	US\$	91,400,000	21/05/2020 21/08/2025
		Lempiras	2,276,911,100	
<b>Ejecución Financiera</b>				
<b>Cifras en Lempiras</b>				
	<b>Aprobado</b>	<b>Vigente</b>	<b>Devengado</b>	<b>% Ejecución</b>
III Trimestre 2024	220,801,170	220,801,170	41,753,556	18.9
Acumulado 2024	220,801,170	220,801,170	74,074,989	33.5
Acumulado Vida del Proyecto */	2,276,911,100	2,276,911,100	252,228,001	11.1

\*/ Presupuesto Aprobado = Costo Total del Proyecto  
 Presupuesto Vigente = Costo Actual del Proyecto  
 Tipo de Cambio al 30/09/2024 (BCH): L24.9115 por US\$1.00.

### 3. Proyecto De Inclusión Económica y Social de Pequeños Productores Rurales en la Región Noreste De Honduras (PROINORTE)

El proyecto consiste en Incrementar ingresos y mejorar la nutrición de pequeños productores rurales y sus familias, mejorando su productividad, diversificación, transformación y capacidades de comercialización, incorporándolos en las cadenas de valor priorizados y aumentando su resiliencia en el contexto de cambio climático.

Avances físicos al 30 de septiembre de 2024 son los siguientes:

#### Principales Metas Físicas, III Trimestre-2024

Meta Física	Unidad de Medida	Año 2024			II Trimestre 2024		
		Prog.	Ejec.	% Ejec.	Prog.	Ejec.	% Ejec.
Diagnósticos territoriales elaborados a 22 municipios beneficiados por el proyecto para identificar el potencial productivo del territorio.	Informe de Diagnostico	22	-	0%	-	-	



### Principales Metas Físicas, III Trimestre-2024

Meta Física	Unidad de Medida	Anual 2024			II Trimestre 2024		
		Prog.	Ejec.	% Ejec.	Prog.	Ejec.	% Ejec.
Estudios de competitividad integral por cadena de valor elaborados.	Estudios	1	-	0%	-	-	
Planes de fortalecimiento organizacional aprobados.	Planes	50	31	62%	19	13	68%
Planes de negocio formulados	Planes	6	-	0%	-	-	
Kits de herramientas entregados a las Unidad Municipal Ambientales (UMA),	Kits de Herramientas	22	-	0%	-	-	

Fuente: Unidad Ejecutora al 30/09/2024

Al tercer trimestre se han tenido avances en la elaboración de diagnósticos territoriales, específicamente en la evolución de expresiones de interés, para llegar a este punto existieron demoras en la obtención de la No Objeción de FIDA a los TDR's. Actualización de TDR's para la contratación de un consultor para la actualización de Estudio Riesgo Climático, se tiene planificado para el mes de noviembre la contratación con una duración de tres (3) meses. El Comité Técnico del Proyecto (CTP) ha evaluado 110 organizaciones beneficiarias de Planes de Negocio a nivel de evaluaciones de solicitudes de apoyo, pendiente de cumplir en la vida del proyecto 65 organizaciones más.

En cuanto a la formulación de Planes de Fortalecimiento a Organizaciones (PFO), El equipo técnico de PROINORTE formuló 31 PFO, se encuentra pendiente de entregar 9 para un total de 40. La empresa consultora que ya se encuentra contratada tiene la responsabilidad de formular 10 PFO, para un total de 50 PFO formulados para el 2024.

La ejecución financiera histórica del Proyecto de Inclusión Económica y Social de Pequeños Productores Rurales en la Región Noreste de Honduras (PROINORTE), al tercer trimestre del 2024 registra los siguientes alcances:



Proyecto	Convenio	Costo Total del Proyecto		Fecha de Inicio - Fin
Proyecto de Inclusión Económica y Social de Pequeños Productores Rurales en la Región Noreste De Honduras (PROINORTE)	FIDA 2000002595 LOAN No. 13754P	US\$	39,087,574	01/09/2021 01/09/2027
		Lempiras	973,730,100	
	<b>Ejecución Financiera</b> Cifras en Lempiras			
	<b>Aprobado</b>	<b>Vigente</b>	<b>Devengado</b>	<b>% Ejecución</b>
III Trimestre 2024	123,788,094	120,236,810	6,083,851	5.1
Acumulado 2024	123,788,094	120,236,810	23,286,203	19.4
Acumulado Vida del Proyecto */	973,730,100	973,730,100	42,386,545	4.4

\*/ Presupuesto Aprobado = Costo Total del Proyecto  
Presupuesto Vigente = Costo Actual del Proyecto

#### d.1 Principales Adquisiciones III Trimestre 2024

Proyecto	Adquisiciones y/o Contrataciones Realizadas en el Trimestre 2024
<b>Alianza Para el Corredor Seco</b>	Se realizó la contratación del Técnico en Salvaguarda Sociales, Técnico en Monitoreo y Evaluación con Énfasis en Agronegocios, Especialista en Monitoreo y Evaluación. Por otra parte, se finalizó la evaluación de los procesos de adquisiciones de bienes.
<b>Desarrollo rural y Productivo</b>	Se concluyeron los procesos de contratación de los especialistas en Microcuencas y Ambientes y Coordinador del Componente No 2. Quedando pendiente de contratar los cargos de Oficial Financiero del Proyecto y Especialista en Comunicaciones. Adicionalmente se está volviendo a lanzar el proceso de contratación para personal de apoyo de la UAP: Oficial de Bienes y Oficial de M&E este último en proceso de adjudicación.

#### d.2 Programas Sociales

Actualmente la SAG posee un presupuesto vigente de L1,300 millones para el desarrollo tres programas sociales de gran importancia:

Bono Cafetalero Para La Fertilización en Apoyo a Pequeños y Medianos Productores (L250 millones), el cual apoya a los pequeños y medianos productores de café en el fortalecimiento de la producción, brindando apoyo en la fertilización de fincas, renovación de áreas, asistencia técnica, fortalecimiento de las capacidades y generación de valor agregado en fincas.

En 2024 se espera generar un beneficio de 97,549 pequeños y medianos caficultores por medio de la entrega de 257,952 quintales de formula cafetalera en los 15 departamentos productores de café del país. por otra parte, se ha otorgado un beneficio de Kits de Poda a 8,655 Productores y 322 beneficiarios con Secadoras Solares.

Bono Ganadero (L50 millones) este tiene como objetivo fomentar un incremento sostenible y significativo en la producción de carne y leche por parte de los pequeños y medianos productores ganaderos a nivel nacional; los cuales se lograrán por medio de la ejecución de 4 componentes: 1) Fortalecimiento Inclusivo y Participativo en la Producción de Alimento en Ganado, 2) Componente Fomento a la industrialización de la cadena de procesamiento, 3) Extensión Agrícola y 4) Fomento a las Cadenas Pecuarias.

Bono Tecnológico Productivo (L1,000 millones) Programa presidencial con orientación en productos de la canasta básica al beneficio de Pequeños Productores de Subsistencia que se encuentran bajo la franja de pobreza y pobreza extrema.

Vale la pena mencionar que la SAG no proporcionó a la DGIP el informe correspondiente a la ejecución de la Inversión Social. Las cifras detalladas son generadas del SIAFI al 30/09/2024.

#### **e. Gestión de la Inversión**

- Autorizaron de modificaciones presupuestarias de Traslados entre objetos de gasto 200.00, 300.00, entre categorías de proyectos con ERP.
- Solicitud de proyección de ejecución presupuestaria del proyecto para el año 2024.
- Desarrollo de reuniones de seguimiento físico y financiero a proyectos.

#### **f. Problemática y Acciones Durante el II Trimestre-2024**

- Procesos de Adquisiciones ya que se requiere de la integración de las Comisiones de Evaluación de cotización/ofertas/propuestas recibidas.
- Tiempo de respuesta de No Objeciones por parte de los Organismos Financiadores.
- Procesos de Contratación de Personal Clave.

#### **V. Conclusiones**

- Los Organismos Financiadores y SEFIN deben de agilizar los tiempos de respuesta de las solicitudes para continuar con un tiempo de ejecución adecuado para el proyecto.
- Para contar con una buena ejecución las Unidades Ejecutoras deben priorizar la contratación del personal clave.



## **VI. Recomendaciones**

- Las Unidades Ejecutoras deben incrementar su grado de responsabilidad e involucramiento ante las gestiones técnico-operativo a lo interno de la institución, a fin de mejorar el nivel de cumplimiento institucional y sus niveles de ejecución.



# ANEXOS

SECRETARÍA DE FINANZAS  
Subsecretaría de Crédito e Inversión Pública - Dirección General de Inversión Pública  
PLAN DE INVERSIÓN PÚBLICA, EJECUCIÓN FINANCIERA AL III TRIMESTRE, 2024  
Cifras en Lemniras

No. Proy.	NOMBRE PROYECTO / PROGRAMA	Convenio	Presupuesto Aprobado			Presupuesto Vigente			Ejecutado (Devengado III Trimestre)				Ejecutado (Devengado Anual)				Comprometido (Devengado + Compromiso)			
			Fondos Nacionales	Fondos Externos	Total	Fondos Nacionales	Fondos Externos	Total	Fondos Nacionales	Fondos Externos	Total	% Ejecución (Dev./Vig)	Fondos Nacionales	Fondos Externos	Total	% Ejecución (Dev./Vig)	Fondos Nacionales	Fondos Externos	Total	% Ejecución (Comp./Vig)
9	0140 - Secretaría de Agricultura y Ganadería		12,059,271	2,074,304,327	2,086,363,598	12,059,271	1,203,881,449	1,215,940,720	1,543,203	120,465,481	122,008,684	10.0%	5,431,751	288,959,210	294,390,961	24.2%	5,431,751	350,083,018	355,514,769	29.2%
	ALIANZA PARA EL CORREDOR SECO (USAID- GAFSP)	TF017904	-	62,920,430	62,920,430	-	62,920,430	62,920,430	-	2,106,362	2,106,362	3.3%	-	46,208,505	46,208,505	73.4%	-	48,172,569	48,172,569	76.6%
	Total ALIANZA PARA EL CORREDOR SECO (USAID- GAFSP)	TF068211-HN	-	74,109,299	74,109,299	-	74,109,299	74,109,299	-	27,393,204	27,393,204	37.0%	-	30,174,946	30,174,946	40.7%	-	30,174,946	30,174,946	40.7%
	COMPETITIVIDAD RURAL (COMRURAL III)	IDA-6617-HN	-	137,029,729	137,029,729	-	137,029,729	137,029,729	-	29,499,566	29,499,566	21.5%	-	76,883,451	76,883,451	55.7%	-	78,847,516	78,847,516	57.2%
	Total COMPETITIVIDAD RURAL (COMRURAL III)	IDA-6617-HN	-	248,744,582	248,744,582	-	248,744,582	248,744,582	-	514,167	514,167	0.4%	-	514,167	514,167	0.4%	-	514,167	514,167	0.4%
	COMPETITIVIDAD RURAL (COMRURAL II)	TF0C1874	-	-	-	-	-	-	-	-	-	0.0%	-	-	-	0.0%	-	-	-	0.0%
	Total COMPETITIVIDAD RURAL (COMRURAL II)	TF0C1874	-	-	-	-	-	-	-	-	-	0.0%	-	-	-	0.0%	-	-	-	0.0%
	Total COMPETITIVIDAD RURAL (COMRURAL III)	TF0C1874	-	248,744,582	248,744,582	-	248,744,582	248,744,582	-	514,167	514,167	0.3%	-	514,167	514,167	0.3%	-	514,167	514,167	0.3%
	Fortalecimiento del Abastecimiento de Agua Urbana	IDA 6696-HN	-	117,500,008	117,500,008	-	117,500,008	117,500,008	-	13,520,476	13,520,476	11.5%	-	22,374,997	22,374,997	19.0%	-	26,909,388	26,909,388	22.9%
	Total Fortalecimiento del Abastecimiento de Agua Urbana	IDA 6696-HN	-	117,500,008	117,500,008	-	117,500,008	117,500,008	-	13,520,476	13,520,476	11.5%	-	22,374,997	22,374,997	19.0%	-	26,909,388	26,909,388	22.9%
	Integrando la innovación para la Competitividad Rural (COMRURAL II) Tipo de proyecto: Inversión Pública	IDA-6448-HN	-	147,358,209	147,358,209	-	220,978,549	220,978,549	-	25,263,856	25,263,856	11.4%	-	83,661,000	83,661,000	37.9%	-	86,593,373	86,593,373	39.2%
	Total Integrando la innovación para la Competitividad Rural (COMRURAL II) Tipo de proyecto: Inversión Pública	IDA-6448-HN	-	147,358,209	147,358,209	-	220,978,549	220,978,549	-	25,263,856	25,263,856	11.4%	-	83,661,000	83,661,000	37.9%	-	86,593,373	86,593,373	39.2%
	PROYECTO DE DESARROLLO AGRÍCOLA BAJO RIEGO (PDABR)	BCIE-2101	-	-	-	-	95,551,284	95,551,284	-	2,430,149	2,430,149	2.5%	-	5,406,760	5,406,760	5.7%	-	5,406,760	5,406,760	5.7%
	Total PROYECTO DE DESARROLLO AGRÍCOLA BAJO RIEGO (PDABR)	BCIE-2101	-	-	-	-	95,551,284	95,551,284	-	2,430,149	2,430,149	2.5%	-	5,406,760	5,406,760	5.7%	-	5,406,760	5,406,760	5.7%
	PROYECTO DE INCLUSIÓN ECONÓMICA Y SOCIAL DE PEQUEÑOS PRODUCTORES RURALES EN LA REGIÓN NORESTE DE HONDURAS (PINOIRNETE)	2000002595	12,059,271	59,975,307	72,034,578	12,059,271	56,424,023	68,483,294	1,543,203	4,540,648	6,083,851	8.9%	5,431,751	17,854,452	23,286,203	34.0%	5,431,751	22,256,582	27,688,333	40.4%
	Total PROYECTO DE INCLUSIÓN ECONÓMICA Y SOCIAL DE PEQUEÑOS PRODUCTORES RURALES EN LA REGIÓN NORESTE DE HONDURAS (PINOIRNETE)	LOAN No. 13754P	-	51,753,516	51,753,516	-	51,753,516	51,753,516	-	-	-	0.0%	-	-	-	0.0%	-	-	-	0.0%
	Total PROYECTO DE INCLUSIÓN ECONÓMICA Y SOCIAL DE PEQUEÑOS PRODUCTORES RURALES EN LA REGIÓN NORESTE DE HONDURAS (PINOIRNETE)	LOAN No. 13754P	12,059,271	111,728,823	123,788,094	12,059,271	108,177,539	120,236,810	1,543,203	4,540,648	6,083,851	5.1%	5,431,751	17,854,452	23,286,203	19.4%	5,431,751	22,256,582	27,688,333	23.0%
	PROYECTO DE SEGURIDAD HÍDRICA EN EL CORREDOR SECO DE HONDURAS	IDA-6680-HN	-	220,718,928	220,718,928	-	128,718,928	128,718,928	-	2,943,064	2,943,064	2.3%	-	8,689,394	8,689,394	6.8%	-	12,906,159	12,906,159	10.0%
	Total PROYECTO DE SEGURIDAD HÍDRICA EN EL CORREDOR SECO DE HONDURAS	IDA-6680-HN	-	220,718,928	220,718,928	-	128,718,928	128,718,928	-	2,943,064	2,943,064	2.3%	-	8,689,394	8,689,394	6.8%	-	12,906,159	12,906,159	10.0%
	PROYECTO INTEGRAL DE DESARROLLO RURAL Y PRODUCTIVIDAD	4940/BLHO	-	186,952,870	186,952,870	-	191,002,870	191,002,870	-	41,753,556	41,753,556	21.9%	-	74,074,989	74,074,989	38.8%	-	117,149,073	117,149,073	61.3%
	Total PROYECTO INTEGRAL DE DESARROLLO RURAL Y PRODUCTIVIDAD	GRT/WE-18107-HO	-	4,250,000	4,250,000	-	4,250,000	4,250,000	-	-	-	0.0%	-	-	-	0.0%	-	-	-	0.0%
	PROYECTO INTEGRAL DE DESARROLLO RURAL Y PRODUCTIVIDAD	ICD-FONPRODE	-	29,598,300	29,598,300	-	25,548,300	25,548,300	-	-	-	0.0%	-	-	-	0.0%	-	-	-	0.0%
	Total PROYECTO INTEGRAL DE DESARROLLO RURAL Y PRODUCTIVIDAD	ICD-FONPRODE	-	220,861,170	220,861,170	-	220,861,170	220,861,170	-	41,753,556	41,753,556	18.9%	-	74,074,989	74,074,989	33.5%	-	117,149,073	117,149,073	53.1%
	Generación de empleo, Proyectos de riego (equipamiento), Comercialización de granos básicos, silvicultura...		-	870,422,878	870,422,878	-	870,422,878	870,422,878	-	-	-	0.0%	-	-	-	0.0%	-	-	-	0.0%
	Total Generación de empleo, Proyectos de riego (equipamiento), Comercialización de granos básicos, silvicultura...		-	870,422,878	870,422,878	-	870,422,878	870,422,878	-	-	-	0.0%	-	-	-	0.0%	-	-	-	0.0%
152	Total Inversión Productiva		12,059,271	2,074,304,327	2,086,363,598	12,059,271	1,203,881,449	1,215,940,720	1,543,203	120,465,481	122,008,684	10.0%	5,431,751	288,959,210	294,390,961	24.2%	5,431,751	350,083,018	355,514,769	29.2%
	0140 - Secretaría de Agricultura y Ganadería		-	-	-	-	1,300,000,000	1,300,000,000	-	500,000,000	500,000,000	38.5%	1,300,000,000	-	1,300,000,000	100.0%	1,300,000,000	-	1,300,000,000	100.0%
	BONO CAFETALERO PARA LA FERTILIZACIÓN EN APOYO A PEQUEÑOS Y MEDIANOS PRODUCTORES		-	-	-	-	250,000,000	250,000,000	-	-	-	0.0%	250,000,000	-	250,000,000	100.0%	250,000,000	-	250,000,000	100.0%
	Total BONO CAFETALERO PARA LA FERTILIZACIÓN EN APOYO A PEQUEÑOS Y MEDIANOS PRODUCTORES		-	-	-	-	250,000,000	250,000,000	-	-	-	0.0%	250,000,000	-	250,000,000	100.0%	250,000,000	-	250,000,000	100.0%
	BONO GANADERO		-	-	-	-	50,000,000	50,000,000	-	-	-	0.0%	50,000,000	-	50,000,000	100.0%	50,000,000	-	50,000,000	100.0%
	Total BONO GANADERO		-	-	-	-	50,000,000	50,000,000	-	-	-	0.0%	50,000,000	-	50,000,000	100.0%	50,000,000	-	50,000,000	100.0%
	BONO TECNOLÓGICO PRODUCTIVO		-	-	-	-	1,000,000,000	1,000,000,000	-	500,000,000	500,000,000	50.0%	1,000,000,000	-	1,000,000,000	100.0%	1,000,000,000	-	1,000,000,000	100.0%
	Total BONO TECNOLÓGICO PRODUCTIVO		-	-	-	-	1,000,000,000	1,000,000,000	-	500,000,000	500,000,000	50.0%	1,000,000,000	-	1,000,000,000	100.0%	1,000,000,000	-	1,000,000,000	100.0%
	Total Inversión Social		-	-	-	-	1,300,000,000	1,300,000,000	-	500,000,000	500,000,000	38.5%	1,300,000,000	-	1,300,000,000	100.0%	1,300,000,000	-	1,300,000,000	100.0%
	0140 - Secretaría de Agricultura y Ganadería		32,515,839	5,062,500	37,578,339	26,998,242	870,422,878	897,421,120	5,530,927	-	5,530,927	0.6%	7,337,894	-	7,337,894	0.8%	12,482,268	-	12,482,268	1.4%
	COORDINACIÓN DE REGIONALES		300,000	-	300,000	-	60,000	-	-	-	-	0.0%	-	-	-	0.0%	-	-	-	0.0%
	Total COORDINACIÓN DE REGIONALES		300,000	-	300,000	-	60,000	-	-	-	-	0.0%	-	-	-	0.0%	-	-	-	0.0%
	DIRECCIÓN EN TECNOLOGÍAS DE LA INFORMACIÓN		5,007,250	-	5,007,250	3,088,361	-	3,088,361	989,920	989,920	32.1%	2,608,639	-	2,608,639	84.5%	2,900,089	-	2,900,089	93.9%	
	Total DIRECCIÓN EN TECNOLOGÍAS DE LA INFORMACIÓN		5,007,250	-	5,007,250	3,088,361	-	3,088,361	989,920	989,920	32.1%	2,608,639	-	2,608,639	84.5%	2,900,089	-	2,900,089	93.9%	
	DIRECCIÓN GENERAL DE PESCA Y ACUICULTURA		300,000	-	300,000	300,000	-	300,000	-	-	-	0.0%	-	-	-	0.0%	-	-	-	0.0%
	Total DIRECCIÓN GENERAL DE PESCA Y ACUICULTURA		300,000	-	300,000	300,000	-	300,000	-	-	-	0.0%	-	-	-	0.0%	-	-	-	0.0%
	DIRECCIÓN Y COORDINACIÓN		900,000	-	900,000	797,500	-	797,500	797,500	797,500	100.0%	797,500	-	797,500	100.0%	797,500	-	797,500	100.0%	
	Total DIRECCIÓN Y COORDINACIÓN		900,000	-	900,000	797,500	-	797,500	797,500	797,500	100.0%	797,500	-	797,500	100.0%	797,500	-	797,500	100.0%	
	DIRECCIÓN Y COORDINACIÓN SUPERIOR		1,250,000	-	1,250,000	1,296,000	-	1,296,000	-	-	-	0.0%	-	-	-	0.0%	-	-	-	0.0%
	Total DIRECCIÓN Y COORDINACIÓN SUPERIOR		1,250,000	-	1,250,000	1,296,000	-	1,296,000	-	-	-	0.0%	-	-	-	0.0%	-	-	-	0.0%
	ENFOQUE DE CADENAS AGROALIMENTARIAS		1,500,000	-	1,500,000	917,500	-	917,500	797,500	797,500	86.9%	797,500	-	797,500	86.9%	797,500	-	797,500	86.9%	
	Total ENFOQUE DE CADENAS AGROALIMENTARIAS		1,500,000	-	1,500,000	917,500	-	917,500	797,500	797,500	86.9%	797,500	-	797,500	86.9%	797,500	-	797,500	86.9%	
	FOMENTO A LA ACUICULTURA		1,785,446	-	1,785,446	1,757,946	-	1,757,946	-	-	-	0.0%	-	-	-	0.0%	-	-	-	0.0%
	Total FOMENTO A LA ACUICULTURA		1,785,446	-	1,785,446	1,757,946	-	1,757,946	-	-	-	0.0%	-	-	-	0.0%	-	-	-	0.0%
	FOMENTO A LA EQUIDAD DE GENERO		50,000	-	50,000	48,534	-	48,534	-	-	-	0.0%	48,168	-	48,168	99.2%	48,168	-	48,168	99.2%
	Total FOMENTO A LA EQUIDAD DE GENERO		50,000	-	50,000	48,534	-	48,534	-											

Secretaría de Finanzas  
Subsecretaría de Crédito e Inversión Pública - Dirección General de Inversión Pública  
**PROGRAMA DE INVERSIÓN PÚBLICA, EJECUCIÓN FÍSICA AL III TRIMESTRE, 2024**

Institución	Proyecto	Resultado	Unidad de Medida	Anual			III Trimestre 2024			
				Programación	Ejecución	% Ejecución	Programación	Ejecución	% Ejecución	
Secretaría de Agricultura y Ganadería	001 - PROYECTO DE SEGURIDAD HÍDRICA EN EL CORREDOR SECO DE HONDURAS	08 - Plan de capacitación elaborado	264 - PLAN	1	0	-	0	0	-	
		09 - Diseño de viveros comunitarios y municipales elaborados	291 - DISEÑO	1	0	-	0	0	-	
		10 - Diseños de Sistemas Integrales de Agua Segura (SIAS) actualizados: Manazapa y Las Mercedes, La Venta, La Paz y Curarén, con No Objeción del Banco Mundial.	291 - DISEÑO	2	0	-	0	0	-	
		11 - Diseños de Sistemas Integrales de Agua Segura (SIAS) actualizados: Manazapa y Las Mercedes, La Venta, La Paz y Curarén, con No Objeción del Banco Mundial.	291 - DISEÑO	4	0	-	1	0	-	
		12 - Estudios de Evaluación de Impactos y Riesgos Ambientales y Sociales, incluyendo Planes de Gestión Ambiental y Social (PGAS) de los Sistemas Integrales de Agua Segura (SIAS): Intibucú, La Venta, Curarén y La Paz actualizados con la no objeción del Banco Mundial.	547 - ESTUDIO	2	0	-	0	0	-	
		13 - Empresa supervisora de las obras de los SIAS contratada.	155 - CONTRATO	1	0	-	0	0	-	
		14 - Informes mensuales de avance de la supervisión de las obras.	149 - INFORME	3	0	-	0	0	-	
		15 - Empresa supervisora de mantenimiento, suministro e instrumentación para la seguridad de la presa José Cecilio del Valle, JCV contratada.	155 - CONTRATO	1	0	-	1	0	-	
		16 - Informes mensuales de avance de la supervisión del mantenimiento, suministro e instrumentación para la seguridad de la presa José Cecilio del Valle, JCV.	149 - INFORME	4	0	-	1	0	-	
		17 - Empresa contratada para el mantenimiento, suministro e instrumentación para la seguridad de la presa JCV.	155 - CONTRATO	1	0	-	1	0	-	
		002 - Fortalecimiento del Abastecimiento de Agua Urbana	05 - Proyectos de rehabilitación de 8 sistemas urbanos de agua potable con contrato firmado por empresa ejecutora.	155 - CONTRATO	8	0	-	4	0	-
			06 - Diagnósticos con línea base del nivel operativo de los prestadores de servicios urbanos aprobado	29 - DIAGNOSTICO	1	0	-	0	0	-
			07 - Implementación del Plan de Asistencia Técnica (PAT).	149 - INFORME	4	0	-	3	0	-
			08 - Nuevos prestadores de servicios de agua potable con personal y oficinas funcionando	140 - CANTIDAD	6	0	-	4	0	-
		003 - ALIANZA PARA EL CORREDOR SECO (USAID- GAFSP)	09 - Planes de rehabilitación elaborados a Nuevos prestadores de servicios de agua potable	264 - PLAN	6	0	-	0	0	-
			03 - Asistencia técnica brindada para mejorar la productividad y producción agropecuaria a través en PSAN-FO, Cluster 1	992 - ASISTENCIA TÉCNICA	1	0	-	0	0	-
			04 - Kit de bienes productivos ( bombas, mochila, semilla, fertilizantes, accesorios para riego) entregados a hogares beneficiados. FO, Cluster 1	1112 - KIT	1	0	-	0	0	-
05 - Asistencia técnica brindada para mejorar la productividad y producción agropecuaria a través en PSAN-FO, Cluster 2	992 - ASISTENCIA TÉCNICA		1	0	-	0	0	-		
06 - Kit de bienes productivos (Bombas, mochila, semilla, fertilizantes, accesorios para riego) entregados a hogares beneficiados a través de PSAN. FO Cluster 2	1112 - KIT		313	0	-	313	0	-		
07 - Asistencia técnica brindada en nutrición e higiene en el hogar a través en PHH. FO, Cluster 1	992 - ASISTENCIA TÉCNICA		1	0	-	0	0	-		
08 - Infraestructura básica (Ecofiltro, ecofogones, letrinas, piso de cocina o en el sitio elegido por el hogar) entregada a Hogares del corredor seco. FO, Cluster 1	140 - CANTIDAD		1	0	-	0	0	-		
09 - Asistencia técnica brindada en nutrición e higiene en el hogar a través en PHH. FO, Cluster 2	992 - ASISTENCIA TÉCNICA		1	0	-	0	0	-		
10 - Infraestructura básica (Ecofiltro, ecofogones, letrinas, piso de cocina o en el sitio elegido por el hogar) entregada a Hogares del corredor seco. FO, Cluster 2	140 - CANTIDAD		1	0	-	0	0	-		
11 - Asistencia técnica brindada para mejorar la productividad y producción agropecuaria a través en PSAN-FA, Cluster 1	992 - ASISTENCIA TÉCNICA		1,000	0	-	500	0	-		
12 - Asistencia técnica brindada en nutrición e higiene en el hogar a través en PHH. FA, Cluster 1	992 - ASISTENCIA TÉCNICA		2,500	0	-	625	0	-		
13 - Kit de bienes productivos ( bombas, mochila, semilla, fertilizantes, accesorios para riego) entregados a hogares beneficiados. FA, Cluster 1	1112 - KIT		500	0	-	250	0	-		
14 - Infraestructura básica (Ecofiltro, ecofogones, letrinas, piso de cocina o en el sitio elegido por el hogar) entregada a Hogares del corredor seco. FA, Cluster 1	140 - CANTIDAD		2,400	0	-	1,200	0	-		
15 - Asistencia técnica brindada para mejorar la productividad y producción agropecuaria a través en PSAN-FA, Cluster 2	992 - ASISTENCIA TÉCNICA		1,000	0	-	500	0	-		
16 - Asistencia técnica brindada en nutrición e higiene en el hogar a través en PHH. FA, Cluster 2	992 - ASISTENCIA TÉCNICA		2,500	0	-	625	0	-		
17 - Kit de bienes productivos ( bombas, mochila, semilla, fertilizantes, accesorios para riego) entregados a hogares beneficiados a través de PNA. FO Cluster 2.	1112 - KIT		500	0	-	250	0	-		
007 - PROYECTO DE DESARROLLO AGRÍCOLA BAJO RIEGO (PDABR)	18 - Infraestructura básica (Ecofiltro, ecofogones, letrinas, piso de cocina o en el sitio elegido por el hogar) entregada a Hogares del corredor seco. FA, Cluster 2		140 - CANTIDAD	2,400	0	-	1,200	0	-	
	20 - Establecimientos de Salud y educación dotados con Infraestructura y equipo médico básico a través del PNC del corredor seco. FA Cluster 1	140 - CANTIDAD	49	0	-	49	0	-		
	21 - Establecimientos de Salud y educación dotados con Infraestructura y equipo médico básico a través del PNC del corredor seco. FA Cluster 2	140 - CANTIDAD	45	0	-	45	0	-		
	22 - Kit de bienes productivos ( bombas, mochila, semilla, fertilizantes, accesorios para riego) entregados a hogares beneficiados a través de PNNA. FO Cluster 2	1112 - KIT	16	0	-	16	0	-		
	03 - Oficio de adjudicación remitidos a empresas constructoras y supervisoras de proyectos de sistemas de riego.	32 - DOCUMENTO	11	0	-	1	0	-		
	03 - Talleres para la formulación de propuestas de negocios.	156 - TALLER	10	0	-	0	0	-		
	04 - Desembolsados realizados a empresas constructoras y supervisoras.	55 - LEMPIRA	55,719,360	0	-	23,879,726	0	-		
	04 - Plan de capacitación elaborado	264 - PLAN	1	0	-	0	0	-		
	04 - Planes de ordenamiento de los Recursos Naturales aprobados.	264 - PLAN	2	0	-	1	0	-		
	04 - Talleres en temas organizativos de las asociaciones de regantes y grupos empresariales desarrollados	156 - TALLER	27	0	-	9	0	-		
	05 - Plan de capacitación en temas ambientales elaborado.	32 - DOCUMENTO	1	0	-	1	0	-		
05 - Talleres para la formulación de estatutos y reglamentos para las asociaciones de regantes y grupos empresariales desarrollados.	156 - TALLER	28	0	-	6	0	-			
06 - Asamblea para la aprobación de los estatutos y reglamentos de las asociaciones de regantes desarrolladas.	329 - ASAMBLEA	3	0	-	0	0	-			
06 - Plan de desarrollo del taller de medidas ambiental y social elaborado.	264 - PLAN	1	0	-	1	0	-			
07 - Talleres para la formulación de planes estratégicos impartidos.	156 - TALLER	7	0	-	0	0	-			
013 - Proyecto de inclusión económica y social de pequeños productores rurales en la región noreste de Honduras (PROINORTE)	06 - Diagnóstico territorial elaborado a municipios beneficiados por el proyecto.	29 - DIAGNOSTICO	22	0	-	0	0	-		
	07 - Estudio de análisis de competitividad integral y estrategia sectorial por cadena.	547 - ESTUDIO	1	0	-	0	0	-		
	08 - Estudio Riesgo Climático actualizado	547 - ESTUDIO	1	0	-	0	0	-		
	09 - Caminos rurales rehabilitados	53 - KILOMETRO	40	0	-	0	0	-		
	10 - Estudio de microcuencas (alta vulnerabilidad y riesgo)	1087 - ESTUDIO DE SERVICIOS COMPLEMENTARIOS	1	0	-	1	0	-		
	11 - Kit de herramientas adquiridos.	1112 - KIT	22	0	-	0	0	-		
	13 - Estudio de resiliencia climática finalizado.	547 - ESTUDIO	1	0	-	0	0	-		
	14 - Intercambio de Experiencias entre organizaciones de éxito y los usuarios de las plataformas regionales de las cadenas de valor atendidas por el proyecto	39 - EVENTO	1	0	-	0	0	-		
	15 - Plataformas de cadenas de valor a nivel sectorial multiactores atendidas.	140 - CANTIDAD	10	0	-	0	0	-		
	16 - Cajas de ahorro y crédito beneficiadas	288 - CAJA RURAL	22	0	-	11	0	-		
	17 - Planes de inversión formulados (cajas rurales y empresas locales productivas)	264 - PLAN	6	0	-	6	0	-		
	18 - Planes de fortalecimiento organizacional aprobados	264 - PLAN	50	0	-	32	0	-		
	19 - Asistencia empresarial brindada a organizaciones de productores/as y jóvenes (contable, procesos, marketing, organizacional)	992 - ASISTENCIA TÉCNICA	6	0	-	0	0	-		
	20 - Fondo concursable de innovación estratégica (InnovaTech / ventana de Innovación de Jóvenes / Remesas) desembolsado	55 - LEMPIRA	2,000,000	0	-	200,000	0	-		
	21 - Planes de Inversión en Servicios Ecosistémicos formulados	264 - PLAN	3	0	-	0	0	-		
	22 - Capacitación Técnica, ambiental y Climática brindada a actores locales	1009 - CAPACITACIÓN	1	0	-	0	0	-		
23 - Mesas Agroclimáticas regionales Conformadas (mancomunidades, productores)	140 - CANTIDAD	3	0	-	1	0	-			
24 - Planes de negocio aprobados por el Comité de Aprobación de Inversiones (CAI)	582 - PLAN DE NEGOCIO	30	0	-	0	0	-			
25 - Asistencia técnicas y servicios de apoyo de los Planes de Inversión brindada a organizaciones de productores y productoras.	992 - ASISTENCIA TÉCNICA	30	0	-	0	0	-			
014 - PROYECTO INTEGRAL DE DESARROLLO RURAL Y PRODUCTIVIDAD	05 - Planes de inversión aprobados por el equipo técnico del proyecto.	1089 - PLAN DE INVERSIÓN	50	0	-	25	0	-		
	06 - Asistencia técnica brindada en tecnologías Climáticamente Inteligentes, producción, mercado y/o nutrición.	992 - ASISTENCIA TÉCNICA	100	0	-	40	0	-		
	07 - Planes de manejo de microcuena aprobados por el ICF.	1071 - PLAN DE MANEJO DE MICROCUENCAS	5	0	-	0	0	-		
	08 - Monto de créditos y garantías transferido a BANHPROVI.	55 - LEMPIRA	50,000,000	0	-	20,000,000	0	-		
015 - Integrando la Innovación para la Competitividad Rural (COMRURAL II) Tipo de proyecto: Inversión Pública	09 - Sistema de Monitoreo y Evaluación, versión BETA (La primera Versión completa) evaluado.	498 - SISTEMA DE INFORMACION	1	0	-	0	0	-		
	03 - Planes de Negocios orientados a la Agricultura de Subsistencia aprobados en acuerdos de subvención.	582 - PLAN DE NEGOCIO	90	0	-	30	0	-		
	04 - Planes de negocios orientados a la Agricultura en transición aprobados por Comité Directivo.	582 - PLAN DE NEGOCIO	20	0	-	10	0	-		
016 - COMPETITIVIDAD RURAL (COMRURAL III)	05 - Planes negocios orientados a la Agricultura Comercial aprobados en acuerdos de subvención.	582 - PLAN DE NEGOCIO	2	0	-	2	0	-		
	06 - Asistencias Técnicas brindadas a las Organizaciones de Productores y productoras Rurales (OPRS).	992 - ASISTENCIA TÉCNICA	60	0	-	20	0	-		
	09 - Planes negocios en Agricultura de Subsistencia aprobados.	582 - PLAN DE NEGOCIO	1	0	-	0	0	-		
	10 - Planes negocios en Agricultura en transición aprobados.	582 - PLAN DE NEGOCIO	20	0	-	10	0	-		
016 - COMPETITIVIDAD RURAL (COMRURAL III)	11 - Planes negocios en Apoyo a la Agricultura Comercial aprobados.	582 - PLAN DE NEGOCIO	1	0	-	0	0	-		
	12 - Planes negocios Agrologísticos y agropecuarios aprobados.	582 - PLAN DE NEGOCIO	1	0	-	0	0	-		
	13 - Convenio firmado entre el Programa Mundial de Alimentos (PMA) y la SAG, en la Prestación de los Servicios de Asistencia Técnica.	26 - CONVENIO	1	0	-	0	0	-		
	14 - Convenio firmado con la Firma Consultora Implementadora (FCI) para la ejecución de los subproyectos agrocosteros y Planes de Nutrición e Higiene en la zona de la Meskitta, Costa Atlántica.	26 - CONVENIO	1	0	-	0	0	-		



