

República de Honduras
Secretaría de Finanzas

**Informe de Seguimiento y Evaluación
de la Ejecución Presupuestaria
Física y Financiera
Al Primer Trimestre 2024**

409 Secretaría de Estado en los Despachos de
Transparencia y Lucha contra la Corrupción
(STLCC)



**SEGUIMIENTO Y EVALUACIÓN
DE LA GESTIÓN PRESUPUESTARIA
PRIMER TRIMESTRE 2024**

**409 SECRETARIA DE ESTADO EN LOS DESPACHOS DE TRANSPARENCIA Y LUCHA CONTRA LA
CORRUPCIÓN (STLCC)**

I. ANTECEDENTES

El presente Informe contiene el análisis de la Ejecución del Presupuesto de Recursos y Gastos de la Institución 409- Secretaria de Estado en el Despacho de Transparencia y Lucha contra la Corrupción correspondiente al Primer Trimestre. La Secretaría de Estado en el Despacho de Finanzas realiza el Informe de la Ejecución del Presupuesto de Ingresos y Egresos, con base a los artículos 45 y 46 Capítulo VII “Del Seguimiento y Evaluación de la Ejecución Presupuestaria” del Decreto Legislativo N° 83-2004, contentivo de la Ley Orgánica del Presupuesto, Acuerdo N° 1341 de la Secretaría de Finanzas, publicado en el Diario Oficial La Gaceta el 12 de febrero, 2009, que aprueba las Normas Técnicas del Subsistema de Presupuesto y Artículo 253 Capítulo VI “Monitoreo, Seguimiento y Evaluación” del Decreto Legislativo N° 62-2023 publicado en el diario oficial La Gaceta el 18 de enero, 2024, correspondiente a la Ley del Presupuesto del Ejercicio Fiscal 2024 y sus Disposiciones Generales, Aprobadas por el Congreso Nacional.

Autoridad Legislativa

La Secretaría de Estado de los Despachos de Transparencia y Lucha Contra la Corrupción (STLCC) se crea mediante el Artículo 1 del Decreto Ejecutivo PCM-05-2022 publicado en el diario oficial La Gaceta el 6 de abril de 2022.

a. Misión

Institucionalizar y promover la práctica y cultura de la transparencia, la rendición de cuentas y el control interno en la administración central para la prevención de la corrupción, recuperación y fortalecimiento del Estado de Derecho, mediante la formulación, promoción y coordinación de estrategias y programas anticorrupción, así como la supervisión de la ejecución de políticas públicas de Estado Abierto, agilización, simplificación y optimización de procesos gubernamentales, servicios y trámites ciudadanos que conlleven a fortalecer mecanismos de participación ciudadana para la refundación del Estado.

b. Visión

Ser la institución líder del Estado para la prevención de la corrupción y la gestión para la operatividad permanente de la República Digital generando un Estado Abierto que garantice la transparencia en el uso de los recursos públicos, por medio de las prácticas del buen gobierno, participación ciudadana, control interno, rendición de cuentas, innovación tecnológica y la modernización del Estado.

Funciones

- a) Diseñar y proponer al Presidente de la República la formulación de estrategias y políticas de transparencia, rendición de cuentas, control interno, modernización administrativa, simplificación administrativa, como mecanismos de lucha contra la corrupción para la refundación del Estado.
- b) Diseñar, proponer e implementar la República Digital para agilizar los procesos administrativos, optimizar las decisiones, aproximar el gobierno a la población y facilitar el acceso de ésta a las funciones y servicios de la Administración Pública para la refundación del Estado.
- c) Asesorar al Presidente de la República, Consejo de Ministros, Secretarías de Estado y demás dependencias de la Administración Pública, central y descentralizada, en la refundación del Estado en materia de la transparencia, rendición de cuentas, modernización y simplificación, administrativa, como mecanismos de lucha contra la corrupción, y en la implementación de la República Digital para la refundación del Estado.
- d) Coordinar con los órganos competentes de los demás Poderes del Estado, órganos contralores y los demás organismos constitucionales, la formulación de estrategias, políticas y demás acciones de transparencia, rendición de cuentas, modernización, simplificación administrativa, como mecanismos de lucha anticorrupción, y contribuir al establecimiento de plataformas digitales que se integren a la República Digital promovida desde el Poder Ejecutivo;
- e) Coordinar, promover e institucionalizar con las entidades competentes en la materia, la implementación de la Política de Estado Abierto en todos los niveles administrativos estatales, de carácter nacional o municipal, dentro del marco de la Constitución, tratados internacionales y Leyes vigentes en la materia;
- f) Coordinar, la implementación, monitoreo y seguimiento de los compromisos adquiridos por el Estado de Honduras en el marco de la Alianza de Gobierno Abierto Honduras (AGAH) y la Iniciativa de Datos Abiertos;
- g) Coordinar, dar seguimiento y monitoreo a las Iniciativas internacionales en fomento a la Transparencia, como los compromisos de Lima sobre Gobernabilidad Democrática contra la corrupción, entre otras iniciativas.
- h) Diseñar, promover, coordinar y monitorear programas, proyectos y mecanismos de prevención y lucha contra la corrupción, así como también, el desarrollo de propuestas que en sus diferentes etapas coadyuven a la función preventiva y sancionatoria de la lucha contra la corrupción;
- i) Coordinar y monitorear en la Administración Pública la implementación de la Convención de las Naciones Unidas contra la Corrupción (UNCAC) y su mecanismo de revisión; así como también, brindar el apoyo y seguimiento a la autoridad competente en la implementación de la Convención Interamericana contra la corrupción (CICC) y su Mecanismo de Seguimiento (MESICIC);
- j) Diseñar, coordinar e implementar de forma complementaria con las entidades competentes en la materia, las directrices, mecanismos y herramientas de transparencia, rendición de cuentas, control interno, simplificación y fomento a la participación ciudadana por medio de veedurías, con el acompañamiento de las organizaciones de la sociedad civil, sobre los procesos de decisión y de ejecución presupuestaria del Estado.

- k) Consolidar y analizar los informes y reportes de los Comités de Control Interno (COCOIN) de todas las instituciones del Poder Ejecutivo, y presentar un informe consolidado, proponiendo acciones preventivas en la materia;
- l) Formular y proponer políticas públicas, estrategias e implementación de indicadores de transparencia y buen gobierno, en coordinación con las entidades estatales cuyas funciones tengan relación con el tema;
- m) Establecer alianzas estratégicas con la academia para la creación e implementación del Observatorio Nacional de Transparencia y Anticorrupción (ONTA);
- n) Diseñar e implementar el Índice Nacional de Transparencia, a efecto de contar con insumos y planes de prevención, trazando rutas para mejorar el desarrollo institucional y la capacidad de gestión efectiva de la administración pública, siendo su ejecución de carácter obligatorio para cada institución gubernamental;
- o) Impulsar el uso de la tecnología informática que promueva la simplificación administrativa, la democratización de los servicios y acciones que permitan posicionar a Honduras entre los países que cuentan con un Plan y agenda de desarrollo digital e innovación pública;
- p) Promover el desarrollo de capacidades profesionales y la certificación de servidores y funcionarios públicos a través de programas formativos en materia de transparencia, rendición de cuentas y lucha contra la corrupción;
- q) Coordinar y articular los esfuerzos nacionales para asistir y acompañar la implementación de mecanismos anticorrupción, apoyados por la cooperación internacional, para el fortalecimiento del sistema de justicia en su lucha contra la corrupción y la impunidad;
- r) Promover la mejora continua y la creación de herramientas que permitan la implementación efectiva del sistema nacional de contratación y adquisiciones del Estado a efecto de garantizar la transparencia y rendición de cuentas en esta materia;
- s) Establecer las directrices técnicas a las cuales deben apegarse las dependencias de la Administración Pública, central y descentralizada, para nombrar los titulares las Auditorías Internas, mediante concurso de méritos, y supervisar el proceso;
- t) Las demás que le sean asignadas por disposición legal o administrativa y que por su competencia o dependencia le correspondan.

II. RESUMEN DE LA COMPOSICIÓN DEL PRESUPUESTO VIGENTE

El presente Informe contiene el análisis de la Ejecución Física y Financiera del Plan Operativo y del Presupuesto de Ingresos y Egresos de la Secretaría de Estado de los Despachos de Transparencia y Lucha Contra la Corrupción (STLCC) correspondiente al Primer Trimestre de 2024.

Esta Institución cuenta con un Presupuesto Aprobado de L207,534,727 representando el 0.05% del Presupuesto General de Ingresos y Egresos de la Republica y de las Instituciones Descentralizadas, que asciende a L407,137,469,634.

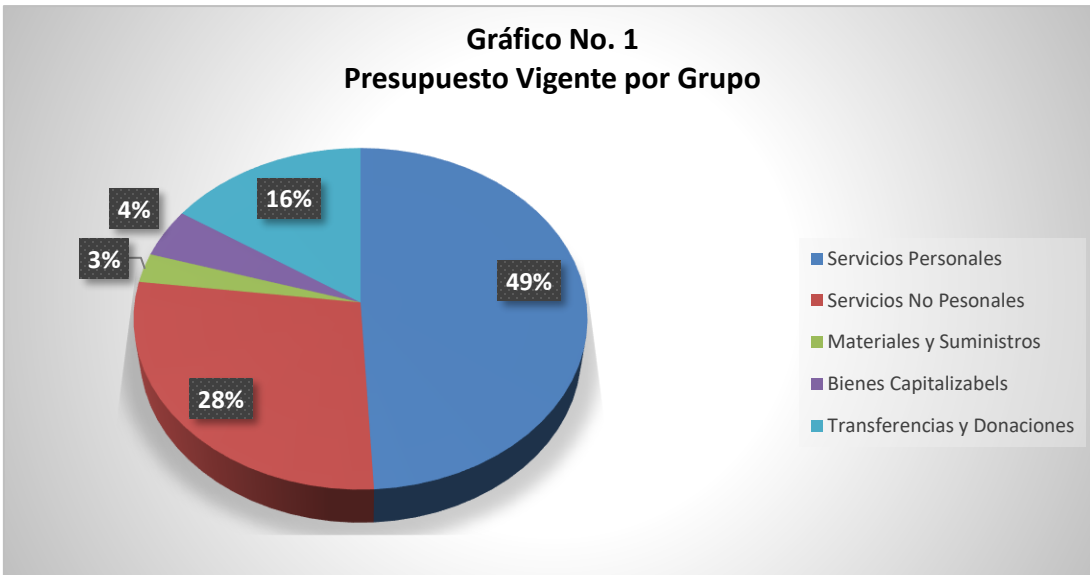
A continuación, un análisis de la composición del presupuesto vigente:

a. Presupuesto Vigente por Fondos

El total del presupuesto de la Secretaría de Estado de Transparencia está conformado por Fondos Nacionales por un monto de L207,534,727, de los cuales corresponden a Fuente 11 Tesoro Nacional L 207, 074,727 y Fuente 12 Recursos Propios L 460,000.

b. Presupuesto Vigente por Grupo

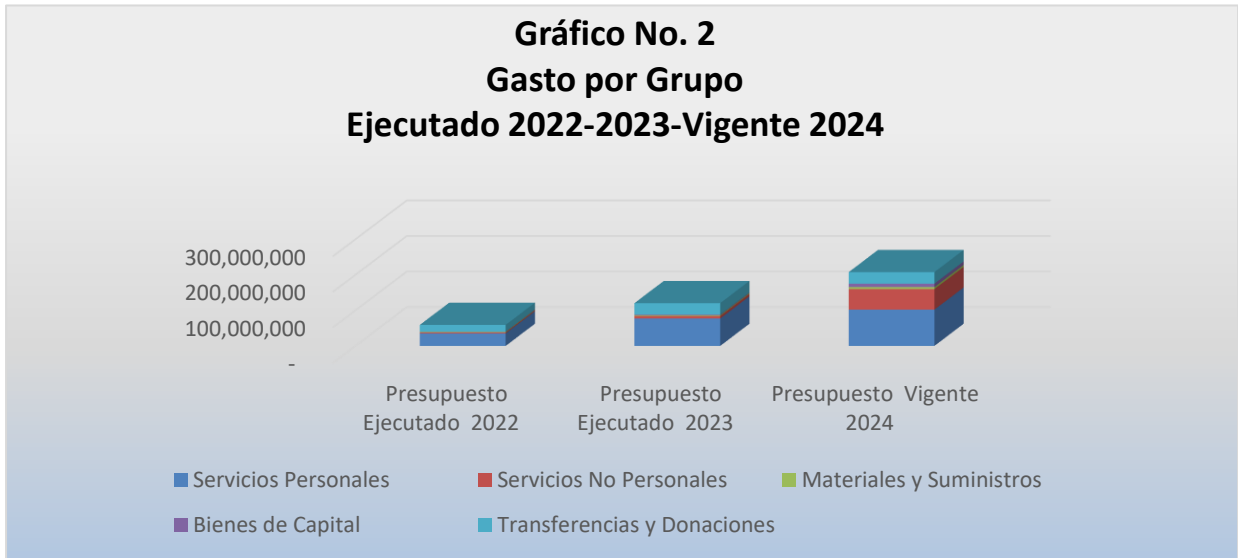
Como se muestra en el gráfico siguiente, la porción más relevante del presupuesto es el grupo de gasto Servicios Personales por L 101.979,105 seguido de Transferencias y Donaciones objeto del gasto 52180- Transferencias Corrientes a Otros Entes del Sector Público al Consejo Nacional Anticorrupción CNA por L32,250,000..



c. Gasto por Grupo Ejecutado 2022- 2023-Vigente 2024

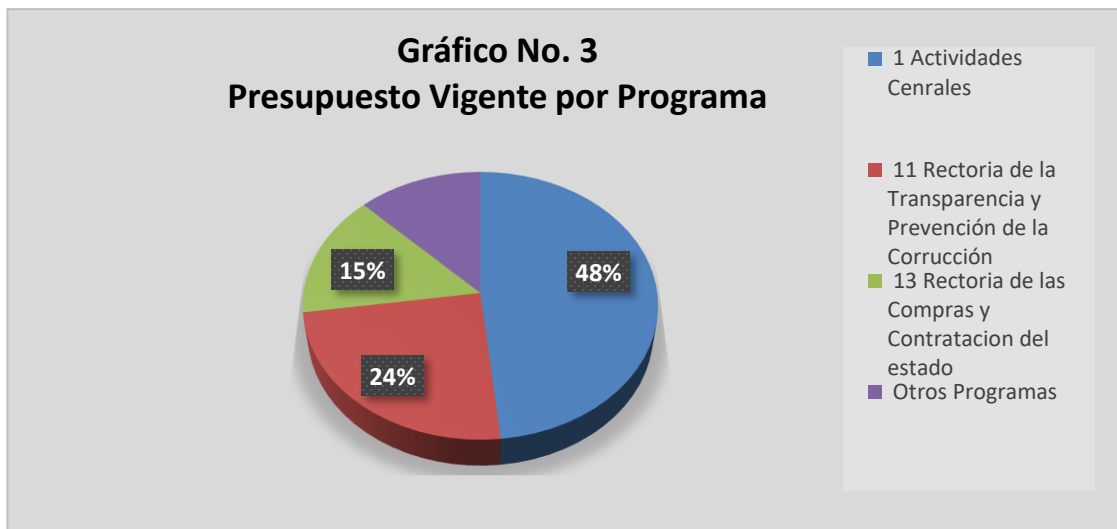
El gráfico siguiente muestra que el Presupuesto Vigente de la Institución en 2024 aumentó en un 16.20% respecto del Presupuesto Ejecutado en el 2023, producto de incremento para gasto operativo de la institución, la ejecución de gastos entre 2022-2023 aumenta en un 83.80% ya que esta Secretaría se crea a finales del año 2022.

El gráfico siguiente muestra que la asignación de gastos entre grupos entre el ejecutado 2022-2023 y vigente 2024 siendo el Grupo de Gasto 10000 Servicios Personales el más relevante, que contempla el pago de salarios a personal permanente y Personal no permanente.



d. Presupuesto Vigente por Programa

En cuanto a la ejecución por programa, el más relevante es el Programa 01 Actividades Centrales por L 38,222,912 del Programa 011 Rectoría de la Transparencia y Prevención de la Corrupción por L44,731,319 , Programa 13 Regularización de las Compras y Contrataciones de Estado L22,190,633, en otros Programas se encuentran agrupados los Programa 12 Servicios para la Transformación Digital y Modernización de la Gestión Pública por L5,351,508 , Programa 14 Escuela para la Buena Gobernanza por L1,779,220, Programa 15 Desarrollo Integral de Control Interno por L8,371,837.



e. Gasto por Programa Ejecutado 2022-2023-Vigente 2024

El grafico siguiente muestra el total de gastos por programa durante los últimos tres años en comparación a su presupuesto vigente, siendo el más representativo en cuanto asignación presupuestaria el programa 01 Actividades Centrales con L100,296,650y el Programa 11 Rectoría de la Transparencia y Prevención de la Corrupción con L30,826,392



III. ÁLISIS DE LA EJECUCIÓN PRESUPUESTARIA

a. Asuntos relevantes

Para la ejecución de este trimestre no se presentan asuntos relevantes

b. Análisis de los Objetivos

La Secretaría de Transparencia y Lucha Contra la Corrupción cuenta con 5 Objetivos Operativos. Los Objetivos son los Siguintes:

1. Asegurar el avance en el cumplimiento de los compromisos de la Alianza de Gobierno Abierto Honduras por las instituciones Responsables
2. Implementar el sistema de gestión del cumplimiento para alcanzar los principios de buena gobernanza, transparencia y rendición de cuentas a través de la aplicación de la Norma certificada ISO.
3. Mejorar el acceso al sistema de denuncia ciudadana a través de medios electrónicos que permita incrementar la participación ciudadana.
4. Optimizar los procesos, instrumentos y herramientas del sistema de contratación pública.

5. Desarrollar capacidades en los funcionarios y servidores públicos en temas de de transparencia, control interno, modernización, simplificación administrativa, gobierno digital, compras y contrataciones, rendición de cuentas, gobierno abierto y lucha contra la corrupción Fortalecer la implementación del Control Interno Institucional.

c. Análisis de los Ingresos

Los Ingresos generados por esta institución se obtienen mediante: Venta de Servicios Varios y el trámite de constancias realizado para el Registro de Proveedores.

Oficina Normativa de Contratación y Adquisiciones del Estado (ONCAE 100.0%)

Ingresos Propios
(Cifras en Lempiras)

Nombre	Aprobado	Vigente	Recaudación del I Trimestre	% al Trim.
Emisión, Constancias, Certificaciones y Otros	426,000.00	426,000.00	181,400.00	42.6
Venta de Servicios Varios	3,400.00	3,400.00	0.00	0.0
	429,400.00	429,400.00	181,400.00	42.2

Observaciones sobre ejecución trimestral:

Para el primer trimestre del año 2024, esta institución muestra una recaudación de L0.2 millones con un porcentaje de 42.2%, centralizado en el rubro de Emisión, Constancias, Certificaciones y Otros siendo el rubro que mayor ingreso le genero a la Institución, reflejando un resultado satisfactorio ya que alcanzo el objetivo presupuestario establecido.

Respuesta de la Institución

No se requiere respuesta de la institución

d. Análisis de los Gastos

1. Gastos por Grupo

La clasificación por objeto del gasto se conceptúa como un ordenamiento sistemático y homogéneo de los bienes, servicios y las transferencias que el Sector Público aplica en el desarrollo de su gestión.

La siguiente tabla brinda un resumen de los gastos por grupo total fuentes. Para más detalles a nivel de Fuentes Nacionales (Ver Anexo No. 1 Presupuesto de Egresos por Objeto Detallado Total Fondos).

Cuadro No.2
Ejecución de Egresos por Grupo de Gasto
(Cifras en Lempiras)

Grupo	Aprobado	Vigente	Ejecutado del Trimestre	Disponible	% del Trim
SERVICIOS PERSONALES	101,979,105.00	101,979,105	18,621,625	83,357,480	18.3
SERVICIOS NO PERSONALES	64,639,754.00	57,747,254	16,739	57,730,515	0.0
MATERIALES Y SUMINISTROS	5,712,481.00	5,727,481	-	5,727,481	-
BIENES CAPITALIZABLES	2,703,387.00	9,580,887	-	9,580,887	-
TRANSFERENCIAS Y DONACIONES	32,500,000.00	32,500,000	-	-	-
Total	207,534,727.00	207,534,727	18,638,364	156,396,363	9.0

Observaciones sobre Ejecución Trimestral

En función de su Presupuesto Vigente por Grupos, se observa que el único Grupo de Gastos que presenta ejecución es Servicios Personales de apenas un 18.3% los demás grupo no presenta ejecución completando la ejecución trimestral de la institución en 9.0%.

Respuesta de la Institución

Importante resaltar, que según el presupuesto vigente trimestral planificado en la Programación de Gastos Mensuales (PGM) con un monto de veintidós millones setecientos treinta mil ochocientos setenta y ocho lempiras exactos (L. 22,730,878.00), La cuota de compromiso solicitada por esta Secretaría en el primer trimestre a través de la Sub Gerencia de Presupuesto fue de treinta millones cuatrocientos ochenta y tres mil seiscientos treinta y cuatro lempiras con 34/100 (L. 30,483,634.34) y la cuota de compromiso asignada por parte de la Secretaría de Finanzas (SEFIN)) a través de la Tesorería General de la República (TGR), fue por un monto de diecinueve millones cuatrocientos noventa y tres mil quinientos veintidós lempiras exactos (L. 19,493,522.00).

2. Gastos por Programa

Esta sección brinda una descripción general del desempeño presupuestario de cada programa para el cuarto trimestre. Para información detallada ver Anexo 2.

a. Programas Administrativos

Programa 01: Actividades Centrales

El desarrollo de las actividades centrales de este programa es realizado por la Gerencia Administrativa, su objetivo final es la dirección, coordinación y regulación de los programas que están adscritos a esta Secretaría de Estado.

Cuadro No.3
Ejecución de Egresos por Grupo de Gasto
(Cifras en Lempiras)

Información Financiera				
Presupuesto Aprobado	Presupuesto Vigente	Devengado Del I Trimestre	Disponible	% del Trimestre
100,296,650	100,296,650	7,200,808	93,095,842	7.2

Observaciones sobre ejecución trimestral

Este programa presenta en el primer trimestre ejecución por un monto de L 7,200,808 representado el 7.2% de su Presupuesto Vigente.

Respuesta de la Institución

No se requiere respuesta de la Institución.

b. Programas Operativos

Programa 11: RECTORIA DE LA TRANSPARENCIA Y PREVENCION DE LA CORRUPCIÓN

A través de este programa se fortalece la capacidad institucional para impulsar la transparencia y la lucha contra la corrupción y ubicar a Honduras en el tramo 90-100 de la escala percentil del índice de Control de la Corrupción del Banco Mundial.

Cuadro No.4
Ejecución de Egresos por Programa
(Cifras en Lempiras)

Información Financiera					
Presupuesto Aprobado	Presupuesto Vigente	Ejecutado del I Trimestre	Disponible	% del Trimestre	
50,570,893	50,570,893	2,873,826	47,697,067	5.7	
Información Física					
Descripción del Producto	Informe de autoevaluación del Plan de Acción de Estado Abierto Honduras realizado		Unidad de Medida del Producto	Numero de Informes	
Trimestral					
Programado		Ejecutado		%Ejecutado	
Cantidad	Asignación Presupuestaria	Cantidad	Asignación Presupuestaria	Cantidad	Asignación Presupuestaria
0	3,074,835	0	2,873,826	-	93.5

Observaciones sobre Ejecución Trimestral

Este Programa cuenta con la Unidad de Lineamientos para la Transparencia y Rendición de Cuentas, Análisis y Seguimiento de Procesos de Transparencia y Gestión de Denuncia Ciudadana. La ejecución realizada en el primer trimestre alcanza un monto de L2,873,826 representado el 5.7% de su Presupuesto Vigente ejecutando en el Grupos del Gasto 10000 Servicios Personales. La ejecución física no se programa para este trimestre.

Respuesta de la Institución

No se requiere respuesta de la Institución

Programa 13: REGULACIÓN DE LAS COMPRAS Y CONTRACIONES DEL ESTADO

Encargado de dictar normas e instructivos de carácter general para desarrollar o mejorar los sistemas de contratación administrativa en sus aspectos operacionales, técnicos y económicos, así como, la prestación de asesoría y la coordinación de actividades que orienten y sistematicen los procesos de contratación del sector público. Este Programa cuenta con las siguientes unidades: Dirección y Coordinación de ONCAE y Administración del Sistema de Compras y Contrataciones Públicas.

Cuadro No.5
Ejecución de Egresos por Grupo de Gasto
(Cifras en Lempiras)

Información Física					
Presupuesto Aprobado	Presupuesto Vigente	Ejecutado del I Trimestre	Disponible	% del Trimestre	
30,826,392	30,826,392	5,051,133	25,775,259	16.4	
Información Física					
Descripción del Producto	Sistemas de compras publicas funcionando			Unidad de Medida del Producto	INFORMES
Trimestral					
Programado		Ejecutado		% Ejecutado	
Cantidad	Asignación Presupuestaria	Cantidad	Asignación Presupuestaria	Cantidad	Asignación Presupuestaria
1	6,137,750	1	5,051,133	100	82.3

Observaciones sobre la ejecución trimestral:

Este Programa en cuanto a la ejecución presupuestaria alcanzó un 16.4% lo cual se considera baja al primer trimestre, presentando mayor ejecución en el Grupo del Gasto Servicios Personales. Con respecto a la ejecución física la institución logro cumplir con el Sistema de Compras Públicas en un 100, funcionando con un 82.3% de financiamiento.

Respuesta de la Institución

No se requiere respuesta de la institución

2.1 Otros Programas Operativos

En el siguiente cuadro se consolida la información referente a los Otros Programas Operativos de la Institución, los cuales cuentan con asignaciones que no son muy relevantes en cada uno de ellos, incluye los Programas: Programa 12 Servicios para la Transformación Digital con un presupuesto Vigente de L 8,664,340, Programa 14 “Escuela para la nueva Gobernanza” con un presupuesto vigente de L 5,995,076, el Programa 15 “Desarrollo Integral de Control Interno” cuenta con un presupuesto vigente de L11,181,376.

Cuadro No.6
Ejecución de Egresos por Grupo de Gasto
(Cifras en Lempiras)

Información Financiera				
Presupuesto Aprobado	Presupuesto Vigente	Ejecutado del I Trimestre	Disponible	% del Trimestre
25,840,792	25,840,792.00	3,512,597.64	22,328,194	13.6

Modificaciones Relevantes

Para el primer trimestre la Institución no realizó Modificaciones Presupuestarias, que modifica su presupuesto.

IV. CONCLUSIONES Y RECOMENDACIONES

Conclusiones

- Todos los programas de la Secretaría de Estado en los Despachos de Transparencia y Lucha Contra la Corrupción (STLCC) debe de ir acorde a la ejecución programada por cada programa de la Secretaría de la Presidencia.
- La Secretaría de Transparencia y Lucha Contra la Corrupción al cierre del I trimestre del año 2024, tiene ejecución presupuestaria de dieciocho millones seiscientos treinta y ocho mil trescientos sesenta y cuatro lempiras L18,638,364 el cual representa un porcentaje del 9.0% del presupuesto vigente anual.

Recomendaciones

- La ejecución física y financiera debe realizarse en base a la programación del POA- Presupuesto Aprobado, el cual puede ser modificado cumpliendo los requisitos para ello.

V. ANEXOS

1. Presupuesto de Egresos por Objeto Detallado Total Fondos, I Trimestre de 2024.
 - 1.1 Presupuesto de Egresos por Objeto Detallado Fondos del Tesoro Nacional, I Trimestre de 2024.
 - 1.2 Presupuesto de Egresos por Objeto Detallado Fondos Recursos Propios, I Trimestre de 2024.
2. Presupuesto de Egresos por Programa y Grupo de Gasto, I Trimestre 2024.

ANEXO N° 1
SECRETARÍA DE FINANZAS
ADMINISTRACIÓN PÚBLICA CENTRAL
INSTITUCIÓN 409: SECRETARIA DE TRANSPARENCIA Y LUCHA CONTRA LA CORRUPCIÓN (STLCC)
PRESUPUESTO DE EGRESOS POR OBJETO DETALLADO
PRIMER TRIMESTRE, 2024
FONDOS TOTALES
(Cifras en Lempiras)

Grupo	Objeto	Descripción	Presupuesto Aprobado	Presupuesto Vigente	Ejecutado I Trimestre	Variación Trimestral	
						Vigente / Ejecutado	% de Ejecución
10000		SERVICIOS PERSONALES	101,979,105	101,979,105	18,621,625	83,357,480	18.3
10000	11100	Sueldos Básicos	73,337,424	73,337,424	15,455,298	57,882,126	21.1
	11510	Decimotercer Mes	6,111,456	6,111,456	-	6,111,456	-
	11520	Decimocuarto Mes	6,111,456	6,111,456	50,000	6,061,456	0.8
	11600	Complementos	2,168,664	2,168,664	-	2,168,664	-
	11710	Contribuciones al Instituto Nacional de Jubilaciones y Pensiones de los Empleados y Funcionarios del Poder Ejecutivo	10,633,932	10,633,932	2,159,104	8,474,828	20.3
	11750	Contribuciones para Seguro Social	1,544,425	1,544,425	314,204	1,230,222	20.3
	12100	Sueldos Básicos	1,382,721	1,382,721	533,858	848,863	38.6
	12420	Decimocuarto Mes	115,456	115,456	24,346	91,110	21.1
	12550	Contribuciones para Seguro Social	38,115	38,115	15,469	22,646	40.6
	14300	Gastos de Representacion en el Pais	420,000	420,000	45,000	375,000	10.7
20000		SERVICIOS NO PERSONALES	64,639,754	57,747,254	16,739	57,730,515	0.0
20000	21110	Suministro De Energía EléCtrica	1,000,000	1,000,000	5,039	994,961	0.5
	21200	Agua	100,000	100,000	11,700	88,300	11.7
	21420	Telefonía Fija	290,000	290,000	-	290,000	-
	23100	Mantenimiento y Reparación de Edificios y	492,114	492,114	-	492,114	-
	23360	Mantenimiento y Reparación de Equipo de Oficina y Muebles	60,000	60,000	-	60,000	-
	23390	Mantenimiento y Reparación de Otros Equipos	100,000	300,000	-	300,000	-
	24300	Servicios Jurídicos	185,000	185,000	-	185,000	-
	24500	Servicios de Capacitación	180,000	180,000	-	180,000	-
	24600	Servicios de Informática y Sistemas Computarizados	1,144,500	1,144,500	-	1,144,500	-
	26110	Pasajes Nacionales	50,524,000	43,053,500	-	43,053,500	-

Grupo	Objeto	Descripción	Presupuesto Aprobado	Presupuesto Vigente	Ejecutado I Trimestre	Variación Trimestral	
						Vigente / Ejecutado	% de Ejecución
	26120	Pasajes al Exterior	960,542	960,542	-	960,542	-
	26210	Viáticos Nacionales	1,694,000	1,694,000	-	1,694,000	-
	26220	Viáticos al Exterior	1,722,272	1,722,272	-	1,722,272	-
	27210	Tasas	100,000	100,000	-	100,000	-
	27500	Gastos Judiciales	100,000	100,000	-	100,000	-
	29100	Ceremonial y Protocolo	2,098,534	2,098,534	-	2,098,534	-
	29200	Servicios de Vigilancia	800,000	800,000	-	800,000	-
30000		MATERIALES Y SUMINISTROS	5,712,481	5,727,481	-	5,727,481	-
30000	31110	Productos Alimenticios Y Bebidas	443,981	443,981	-	443,981	-
	32200	Confecciones Textiles	-	15,000	-	15,000	-
	32310	Prendas de Vestir	395,000	395,000	-	395,000	-
	33100	Productos De Papel Y Cartón	660,000	660,000	-	660,000	-
	33500	Libros, Revistas y Periódicos	57,000	57,000	-	57,000	-
	34400	Llantas y Cámaras de Aire	200,000	200,000	-	200,000	-
	35100	Productos Químicos	50,000	50,000	-	50,000	-
	35610	Gasolina	455,000	455,000	-	455,000	-
	36400	Herramientas Menores	20,000	20,000	-	20,000	-
	36930	Elementos de Ferrería	23,000	23,000	-	23,000	-
	39100	Elementos de Limpieza y Aseo Personal	180,000	180,000	-	180,000	-
	39300	Utiles y Materiales Eléctricos	30,000	30,000	-	30,000	-
	39400	Utensilios de Cocina y Comedor	20,000	20,000	-	20,000	-
	39530	Material Médico Quirúrgico Menor	20,000	20,000	-	20,000	-
	39600	Repuestos y Accesorios	1,313,500	1,313,500	-	1,313,500	-
40000		BIENES CAPITALIZABLES	2,703,387	9,580,887	-	9,580,887	-
	42140	Electrodomésticos	-	150,000	-	150,000	-
	42310	Equipo de Transporte Terrestre para Person	-	5,927,500	-	5,927,500	-
	42800	Herramientas Mayores	21,000	21,000	-	21,000	-
	45100	Aplicaciones Informáticas	1,602,387	1,452,387	-	1,452,387	-
	46200	Equipo de Seguridad (Policia)	300,000	300,000	-	300,000	-
50000		TRANSFERENCIAS Y DONACIONES	32,500,000	32,500,000	-	32,500,000	-
50000	52180	Transferencias Corrientes a Otros Entes del	32,500,000	32,500,000	-	32,500,000	-
		Total	207,534,727	207,534,727	18,638,364	188,896,363	9.0

ANEXO N° 1.1
SECRETARÍA DE FINANZAS
ADMINISTRACIÓN PÚBLICA CENTRAL
INSTITUCIÓN 409: SECRETARIA DE TRANSPARENCIA Y LUCHA CONTRA LA CORRUPCIÓN (STLCC)
PRESUPUESTO DE EGRESOS POR OBJETO DETALLADO
PRIMER TRIMESTRE, 2024
FONDOS DEL TESORO NACIONAL
(Cifras en Lempiras)

Grupo	Objeto	Descripción	Presupuesto Aprobado	Presupuesto Vigente	Ejecutado I Trimestre	Variación Trimestral	
						Vigente / Ejecutado	% de Ejecución
10000		SERVICIOS PERSONALES	101,979,105	101,979,105	18,621,625	83,357,480	18.3
	11100	Sueldos Básicos	73,337,424	73,337,424	15,455,298	57,882,126	21.1
	11510	Decimotercer Mes	6,111,456	6,111,456	-	6,111,456	-
	11520	Decimocuarto Mes	6,111,456	6,111,456	50,000	6,061,456	0.8
	11600	Complementos	2,168,664	2,168,664	-	2,168,664	-
	11710	Contribuciones al Instituto Nacional de Jubilaciones y Pensiones de los Empleados y Funcionarios del Poder Ejecutivo	10,633,932	10,633,932	2,159,104	8,474,828	20.3
	11750	Contribuciones para Seguro Social	1,544,425	1,544,425	314,204	1,230,222	20.3
	12100	Sueldos Básicos	1,382,721	1,382,721	533,858	848,863	38.6
	12550	Contribuciones para Seguro Social	38,115	38,115	15,469	22,646	40.6
	14300	Gastos de Representacion en el Pais	420,000	420,000	45,000	375,000	10.7
20000		SERVICIOS NO PERSONALES	64,639,754	57,747,254	16,739	57,730,515	0.0
	21110	Suministro De Energía EléCtrica	1,000,000	1,000,000	5,039	994,961	0.5
	21200	Agua	100,000	100,000	11,700	88,300	11.7
	21420	Telefonía Fija	290,000	290,000	-	290,000	-
	23100	Mantenimiento y Reparación de Edificios y Locales	492,114	492,114	-	492,114	-
	23200	Mantenimiento y Reparación de Equipos y Medios de Transporte	150,000	150,000	-	150,000	-
	23350	Mantenimiento y Reparación de Equipo para Computación	100,000	300,000	-	300,000	-
	23360	Mantenimiento y Reparación de Equipo de Oficina y Muebles	60,000	60,000	-	60,000	-
	23390	Mantenimiento y Reparación de Otros Equipos	100,000	300,000	-	300,000	-
	23500	Limpieza, Aseo y Fumigación	100,000	178,000	-	178,000	-
	23600	Mantenimiento de Sistemas Informáticos	50,000	150,000	-	150,000	-
	24300	Servicios Jurídicos	185,000	185,000	-	185,000	-
	24500	Servicios de Capacitación	180,000	180,000	-	180,000	-
	24600	Servicios de Informática y Sistemas Computarizados	1,144,500	1,144,500	-	1,144,500	-
	24720	Servicios de Consultoría de Monitoreo y Evaluación	780,725	780,725	-	780,725	-
	25100	Servicio de Transporte	50,000	50,000	-	50,000	-
	25300	Servicio de Imprenta, Publicaciones y Reproducciones	780,067	780,067	-	780,067	-

PRIMER TRIMESTRE, 2024
FONDOS DEL TESORO NACIONAL
(Cifras en Lempiras)

Grupo	Objeto	Descripción	Presupuesto Aprobado	Presupuesto Vigente	Ejecutado I Trimestre	Variación Trimestral	
						Vigente / Ejecutado	% de Ejecución
	25400	Primas y Gastos de Seguro	338,000	338,000	-	338,000	-
	25700	Servicio de Internet	740,000	740,000	-	740,000	-
	26110	Pasajes Nacionales	50,524,000	43,053,500	-	43,053,500	-
	26120	Pasajes al Exterior	960,542	960,542	-	960,542	-
	26210	Viáticos Nacionales	1,694,000	1,694,000	-	1,694,000	-
	26220	Viáticos al Exterior	1,722,272	1,722,272	-	1,722,272	-
	27210	Tasas	100,000	100,000	-	100,000	-
	27500	Gastos Judiciales	100,000	100,000	-	100,000	-
	29100	Ceremonial y Protocolo	2,098,534	2,098,534	-	2,569,902	-
	29200	Servicios de Vigilancia	800,000	800,000	-	43,614,146	-
30000		MATERIALES Y SUMINISTROS	5,712,481	5,727,481	-	60,396,124	-
	31110	Productos Alimenticios Y Bebidas	443,981	443,981	-	46,260,461	-
	32200	Confecciones Textiles	-	15,000	-	4,655,614	-
	32310	Prendas de Vestir	395,000	395,000	-	45,918,225	-
	33100	Productos De Papel Y Cartón	660,000	660,000	-	3,324,928	-
	33300	Productos de Artes Gráficas	1,080,000	1,080,000	-	5,293,969	-
	33500	Libros, Revistas y Periódicos	57,000	57,000	-	46,074,418	-
	34400	Llantas y Cámaras de Aire	200,000	200,000	-	63,866,026	-
	35100	Productos Químicos	50,000	50,000	-	133,328,106	-
	35610	Gasolina	455,000	455,000	-	68,760,182	-
	35620	Diesel	335,000	335,000	-	137,636,831	-
	36400	Herramientas Menores	20,000	20,000	-	70,283,938	-
	36930	Elementos de Ferretería	23,000	23,000	-	97,752,655	-
	39100	Elementos de Limpieza y Aseo Personal	180,000	180,000	-	55,299,460	-
	39200	Útiles de Escritorio, Oficina y Enseñanza	430,000	430,000	-	118,792,622	-
	39300	Útiles y Materiales Eléctricos	30,000	30,000	-	227,122,323	-
	39400	Utensilios de Cocina y Comedor	20,000	20,000	-	198,366,300	-
	39530	Material Médico Quirúrgico Menor	20,000	20,000	-	364,079,883	-
	39600	Repuestos y Accesorios	1,313,500	1,313,500	-	207,903,759	-
40000		BIENES CAPITALIZABLES	2,243,387	9,120,887	-	415,375,817	-
	42120	Equipos Varios de Oficina	-	150,000	-	415,375,817	-
	42140	Electrodomésticos	-	-	-	240,722,007	-
	42310	Equipo de Transporte Terrestre para Personas	-	5,927,500	-	360,436,619	-
	42510	Equipo de Comunicación	120,000	320,000	-	400,474,138	-
	42600	Equipos para Computación	660,000	1,260,000	-	480,499,875	-
	42800	Herramientas Mayores	21,000	21,000	-	779,929,772	-
	45100	Aplicaciones Informáticas	1,142,387	1,142,387	-	593,922,863	-

PRIMER TRIMESTRE, 2024
FONDOS DEL TESORO NACIONAL
(Cifras en Lempiras)

Grupo	Objeto	Descripción	Presupuesto Aprobado	Presupuesto Vigente	Ejecutado I Trimestre	Variación Trimestral	
						Vigente / Ejecutado	% de Ejecución
	46200	Equipo de Seguridad (Policia)	300,000	300,000	-	1,146,784,756	-
50000		TRANSFERENCIAS Y DONACIONES	32,500,000	32,500,000	-	760,890,150	-
50000	52180	Transferencias Corrientes a Otros Entes del Sector Público	32,500,000	32,500,000	-	1,298,041,098	-
		Total	207,074,727	207,074,727	18,638,364	950,659,824	9.0

ANEXO N° 1.2
SECRETARÍA DE FINANZAS
ADMINISTRACIÓN PÚBLICA CENTRAL
INSTITUCIÓN 409: SECRETARIA DE TRANSPARENCIA Y LUCHA CONTRA LA CORRUPCIÓN (STLCC)
PRESUPUESTO DE EGRESOS POR OBJETO DETALLADO
PRIMER TRIMESTRE, 2024
FONDOS DE RECURSOS PROPIOS
(Cifras en Lempiras)

Grupo	Objeto	Descripción	Presupuesto Aprobado	Presupuesto Vigente	Ejecutado I Trimestre	Variación Trimestral	
						Vigente / Ejecutado	% de Ejecución
40000		BIENES CAPITALIZABLES	460,000	460,000	-	460,000	-
	42140	Electrodomésticos	-	150,000	-	150,000	-
	42600	Equipos para Computación	-	-	-	-	-
	45100	Aplicaciones Informáticas	460,000	310,000	-	310,000	-
		Total	460,000	460,000	-	460,000	-

ANEXO N° 2
SECRETARÍA DE FINANZAS
ADMINISTRACIÓN PÚBLICA CENTRAL
INSTITUCIÓN 409: SECRETARIA DE TRANSPARENCIA Y LUCHA CONTRA LA CORRUPCIÓN (STLCC)
PRESUPUESTO DE EGRESOS POR PROGRAMA Y GRUPO DEL GASTO
PRIMER TRIMESTRE, 2024
TOTAL FONDOS
(Cifras en Lempiras)

Programa	Objeto	Descripción	Presupuesto Aprobado	Presupuesto Vigente	Ejecutado I Trimestre	Variación Trimestral	
						Vigente / Ejecutado	% de Ejecución
1		ACTIVIDADES CENTRALES	100,296,650	100,296,650	7,200,808	93,095,842	7.2
	10000	SERVICIOS PERSONALES	37,600,941	37,600,941	7,184,068	30,416,873	19.1
	20000	SERVICIOS NO PERSONALES	57,367,728	50,475,228	16,739	50,458,489	0.0
	30000	MATERIALES Y SUMINISTROS	3,856,981	3,871,981	-	3,871,981	-
	40000	BIENES CAPITALIZABLES	1,471,000	8,348,500	-	8,348,500	-
11		RECTORIA DE LA TRANSPARENCIA Y PREVENCIÓN DE LA CORRUPCIÓN	50,570,893	50,570,893	2,873,826	47,697,067	5.7
	10000	SERVICIOS PERSONALES	14,135,826	14,135,826	2,873,826	11,262,000	20.3
	20000	SERVICIOS NO PERSONALES	2,835,067	2,835,067	-	2,835,067	-
	30000	MATERIALES Y SUMINISTROS	1,090,000	1,090,000	-	1,090,000	-
	50000	TRANSFERENCIAS Y DONACIONES	32,500,000	32,500,000	-	32,500,000	-
12		SERVICIOS PARA LA MODERNIZACIÓN ADMINISTRATIVA DE LA GESTIÓN PÚBLICA	8,664,340	8,664,340	1,156,820	7,507,520	13.4
	10000	SERVICIOS PERSONALES	7,724,340	7,724,340	1,156,820	6,567,520	15.0
	20000	SERVICIOS NO PERSONALES	660,000	660,000	-	660,000	-
	30000	MATERIALES Y SUMINISTROS	280,000	280,000	-	280,000	-
	40000	BIENES CAPITALIZABLES				-	-
13		REGULACIÓN DE LAS COMPRAS Y CONTRACIONES DEL ESTADO	30,826,392	30,826,392	5,051,133	25,775,259	16.4
	10000	SERVICIOS PERSONALES	28,481,392	28,481,392	5,051,133	23,430,259	17.7
	30000	MATERIALES Y SUMINISTROS	463,500	463,500	-	463,500	-
	40000	BIENES CAPITALIZABLES	520,000	520,000	-	520,000	-
14		ESCUELA PARA LA BUENA GOBERNANZA	5,995,076	5,995,076	453,966	5,541,110	7.6
	10000	SERVICIOS PERSONALES	3,989,964	3,989,964	453,966	3,535,998	11.4
	20000	SERVICIOS NO PERSONALES	1,280,725	1,280,725	-	1,280,725	-
	30000	MATERIALES Y SUMINISTROS	22,000	22,000	-	22,000	-
	40000	BIENES CAPITALIZABLES	702,387	702,387	-	702,387	-