



Secretaría de
Finanzas
Gobierno de la República

Informe de Seguimiento y Evaluación
de la Ejecución Presupuestaria
Física y Financiera
Al Tercer Trimestre 2024

409 Secretaría de Estado en los Despachos de
Transparencia y Lucha Contra la Corrupción
(**STLCC**)



Tegucigalpa, M.D.C. Noviembre 2024



SEGUIMIENTO Y EVALUACIÓN DE LA GESTIÓN PRESUPUESTARIA TERCER TRIMESTRE 2024

409: SECRETARÍA DE ESTADO EN LOS DESPACHOS DE TRANSPARENCIA Y LUCHA CONTRA LA CORRUPCIÓN (STLCC)

I. ANTECEDENTES

La Secretaría de Estado en el Despacho de Finanzas realiza el Informe de la Ejecución del Presupuesto de Ingresos y Egresos, con base a los artículos 45 y 46 Capítulo VII “Del Seguimiento y Evaluación de la Ejecución Presupuestaria” del Decreto Legislativo N° 83-2004, contentivo de la Ley Orgánica del Presupuesto, Acuerdo N° 1341 de la Secretaría de Finanzas, publicado en el Diario Oficial La Gaceta el 12 de febrero, 2009, que aprueba las Normas Técnicas del Subsistema de Presupuesto y Artículo 253 Capítulo VI “Monitoreo, Seguimiento y Evaluación” del Decreto Legislativo N° 62-2023 publicado en el diario oficial La Gaceta el 18 de enero, 2024, correspondiente a la Ley del Presupuesto del Ejercicio Fiscal 2024 y sus Disposiciones Generales, aprobadas por el Congreso Nacional.

a. Autoridad Legislativa

La Secretaría de Estado de los Despachos de Transparencia y Lucha Contra la Corrupción (STLCC) se crea mediante el Artículo 1 del Decreto Ejecutivo PCM-05-2022 publicado en el diario oficial La Gaceta el 6 de abril de 2022.

b. Misión

Institucionalizar y promover la práctica y cultura de la transparencia, la rendición de cuentas y el control interno en la administración central para la prevención de la corrupción, recuperación y fortalecimiento del Estado de Derecho, mediante la formulación, promoción y coordinación de estrategias y programas anticorrupción, así como la supervisión de la ejecución de políticas públicas de Estado Abierto, agilización, simplificación y optimización de procesos gubernamentales, servicios y trámites ciudadanos que conlleven a fortalecer mecanismos de participación ciudadana para la refundación del Estado.



c. Funciones

- ✓ Diseñar y proponer al Presidente de la República la formulación de estrategias y políticas de transparencia, rendición de cuentas, control interno, modernización administrativa, simplificación administrativa, como mecanismos de lucha contra la corrupción para la refundación del Estado.
- ✓ Diseñar, proponer e implementar la República Digital para agilizar los procesos administrativos, optimizar las decisiones, aproximar el gobierno a la población y facilitar el acceso de ésta a las funciones y servicios de la Administración Pública para la refundación del Estado.
- ✓ Asesorar al Presidente de la República, Consejo de Ministros, Secretarías de Estado y demás dependencias de la Administración Pública, central y descentralizada, en la refundación del Estado en materia de la transparencia, rendición de cuentas, modernización y simplificación, administrativa, como mecanismos de lucha contra la corrupción, y en la implementación de la República Digital para la refundación del Estado.
- ✓ Coordinar con los órganos competentes de los demás Poderes del Estado, órganos contralores y los demás organismos constitucionales, la formulación de estrategias, políticas y demás acciones de transparencia, rendición de cuentas, modernización, simplificación administrativa, como mecanismos de lucha anticorrupción, y contribuir al establecimiento de plataformas digitales que se integren a la República Digital promovida desde el Poder Ejecutivo;
- ✓ Coordinar, promover e institucionalizar con las entidades competentes en la materia, la implementación de la Política de Estado Abierto en todos los niveles administrativos estatales, de carácter nacional o municipal, dentro del marco de la Constitución, tratados internacionales y Leyes vigentes en la materia;
- ✓ Coordinar, la implementación, monitoreo y seguimiento de los compromisos adquiridos por el Estado de Honduras en el marco de la Alianza de Gobierno Abierto Honduras (AGAH) y la Iniciativa de Datos Abiertos;
- ✓ Coordinar, dar seguimiento y monitoreo a las Iniciativas internacionales en fomento a la Transparencia, como los compromisos de Lima sobre Gobernabilidad Democrática contra la corrupción, entre otras iniciativas.
- ✓ Diseñar, promover, coordinar y monitorear programas, proyectos y mecanismos de prevención y lucha contra la corrupción, así como también, el desarrollo de propuestas que en sus diferentes etapas



coadyuven a la función preventiva y sancionatoria de la lucha contra la corrupción;

- ✓ Coordinar y monitorear en la Administración Pública la implementación de la Convención de las Naciones Unidas contra la Corrupción (UNCAC) y su mecanismo de revisión; así como también, brindar el apoyo y seguimiento a la autoridad competente en la implementación de la Convención Interamericana contra la corrupción (CICC) y su Mecanismo de Seguimiento (MESICIC);
- ✓ Diseñar, coordinar e implementar de forma complementaria con las entidades competentes en la materia, las directrices, mecanismos y herramientas de transparencia, rendición de cuentas, control interno, simplificación y fomento a la participación ciudadana por medio de veedurías, con el acompañamiento de las organizaciones de la sociedad civil, sobre los procesos de decisión y de ejecución presupuestaria del Estado.
- ✓ Consolidar y analizar los informes y reportes de los Comités de Control Interno (COCOIN) de todas las instituciones del Poder Ejecutivo, y presentar un informe consolidado, proponiendo acciones preventivas en la materia;
- ✓ Formular y proponer políticas públicas, estrategias e implementación de indicadores de transparencia y buen gobierno, en coordinación con las entidades estatales cuyas funciones tengan relación con el tema;
- ✓ Establecer alianzas estratégicas con la academia para la creación e implementación del Observatorio Nacional de Transparencia y Anticorrupción (ONTA);
- ✓ Diseñar e implementar el Índice Nacional de Transparencia, a efecto de contar con insumos y planes de prevención, trazando rutas para mejorar el desarrollo institucional y la capacidad de gestión efectiva de la administración pública, siendo su ejecución de carácter obligatorio para cada institución gubernamental;
- ✓ Impulsar el uso de la tecnología informática que promueva la simplificación administrativa, la democratización de los servicios y acciones que permitan posicionar a Honduras entre los países que cuentan con un Plan y agenda de desarrollo digital e innovación pública;
- ✓ Promover el desarrollo de capacidades profesionales y la certificación de servidores y funcionarios públicos a través de programas formativos en materia de transparencia, rendición de cuentas y lucha contra la corrupción;
- ✓ Coordinar y articular los esfuerzos nacionales para asistir y acompañar la implementación de mecanismos anticorrupción, apoyados por la



- cooperación internacional, para el fortalecimiento del sistema de justicia en su lucha contra la corrupción y la impunidad;
- ✓ Promover la mejora continua y la creación de herramientas que permitan la implementación efectiva del sistema nacional de contratación y adquisiciones del Estado a efecto de garantizar la transparencia y rendición de cuentas en esta materia;
 - ✓ Establecer las directrices técnicas a las cuales deben apegarse las dependencias de la Administración Pública, central y descentralizada, para nombrar los titulares las Auditorías Internas, mediante concurso de méritos, y supervisar el proceso;
 - ✓ Las demás que le sean asignadas por disposición legal o administrativa y que por su competencia o dependencia le correspondan.

II. RESUMEN DE LA COMPOSICIÓN DEL PRESUPUESTO VIGENTE

El presente Informe contiene el análisis de la Ejecución Física y Financiera del Plan Operativo y del Presupuesto de Ingresos y Egresos de la Secretaría de Estado de los Despachos de Transparencia y Lucha Contra la Corrupción (STLCC) correspondiente al Tercer Trimestre de 2024.

Esta Institución cuenta con un Presupuesto Aprobado de L207,534,727 representando el 0.05% del Presupuesto General de Ingresos y Egresos de la República y de las Instituciones Descentralizadas, que asciende a L407,137,469,634.

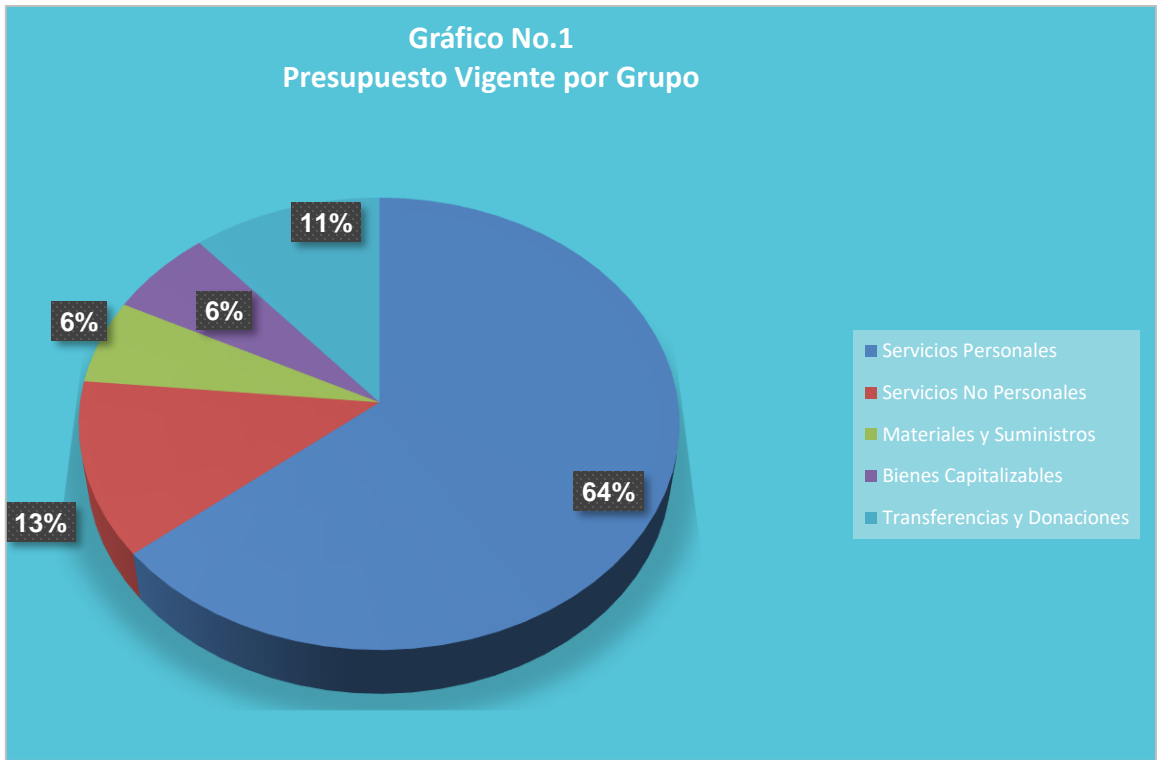
La siguiente sección del informe provee un análisis de la composición del presupuesto vigente:

a. Fuente de Presupuesto Vigente

El total del presupuesto de la Secretaría de Estado de Transparencia está conformado por Fondos Nacionales por un monto de L196,775,813, de los cuales corresponden a Fuente 11 Tesoro Nacional L196,063,910 y Fuente 12 Recursos Propios L 711,903.

b. Presupuesto Vigente por Grupo

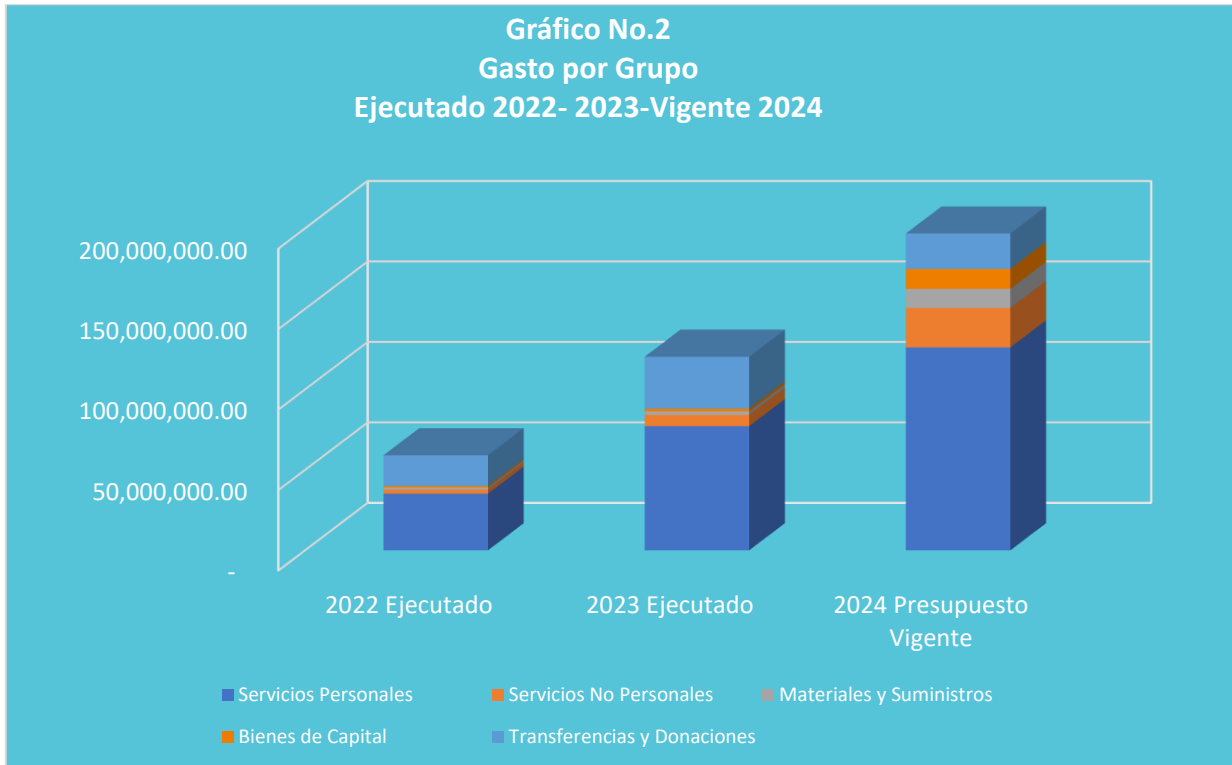
Como se muestra en el gráfico siguiente, la porción más relevante del presupuesto es el grupo de gasto Servicios Personales por L 126,017,601 seguido de Servicios No Personales con L 24,543,458 posterior de Transferencias y Donaciones objeto del gasto 52180- Transferencias Corrientes a Otros Entes del Sector Público al Consejo Nacional Anticorrupción CNA por L22,000,000.



c. Gasto por Grupo Ejecutado 2022-2023-Vigente 2024

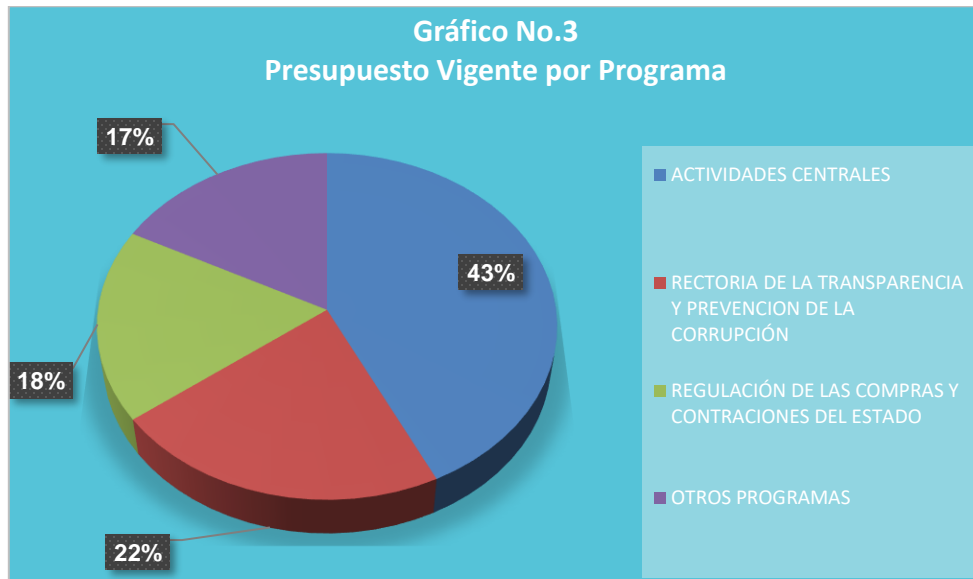
El gráfico siguiente muestra que el Presupuesto Vigente de la Institución en 2024 aumentó en un 38.9% respecto del Presupuesto Ejecutado en el 2023, producto de incremento para gasto operativo de la institución, la ejecución de gastos entre 2022-2023 aumenta en un 50.9% ya que esta Secretaría se crea a finales del año 2022.

El Grupo de Gasto 10000 Servicios Personales el más relevante, que contempla el pago de salarios a personal permanente y Personal no permanente.



d. Presupuesto Vigente por Programa

En cuanto a la ejecución por programa, el más relevante es el Programa 01 Actividades Centrales por L 84,226,706, seguido del Programa 011 Rectoría de la Transparencia y Prevención de la Corrupción por L43,101,242, Programa 13 Regularización de las Compras y Contrataciones de Estado L35,308,022, en otros Programas se encuentran agrupados los Programa 12 Servicios para la Transformación Digital y Modernización de la Gestión Pública por L11,784,964, Programa 14 Escuela para la Buena Gobernanza por L7,215,335, Programa 15 Desarrollo Integral de Control Interno por L15,139,544.

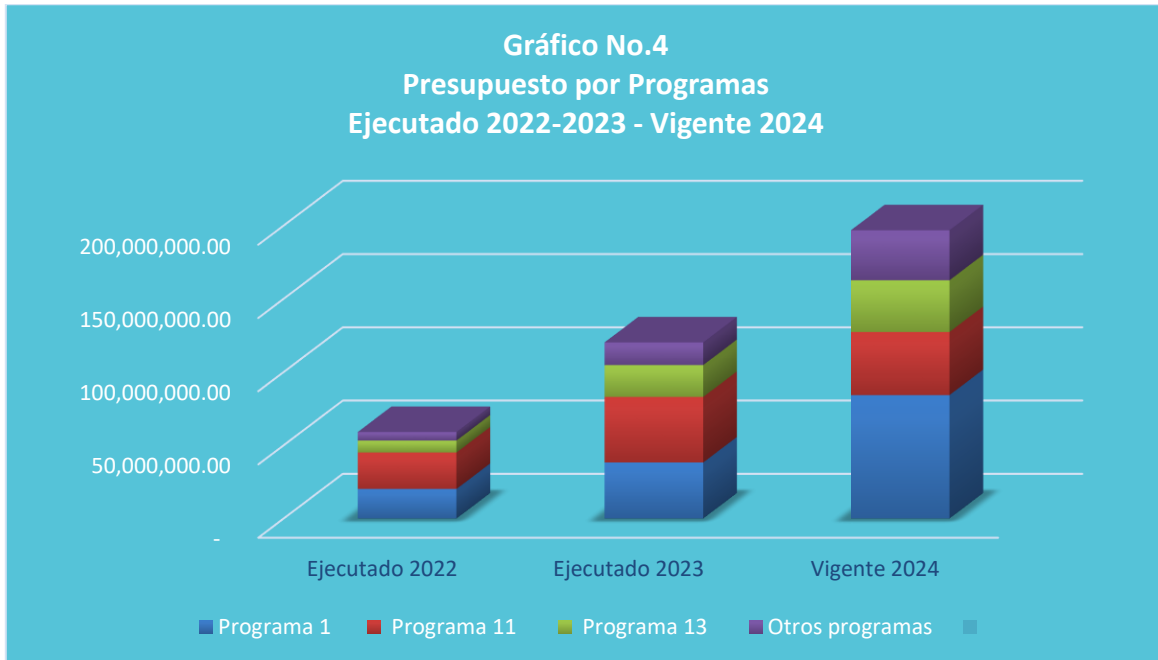


e. Gasto por Programa Ejecutado 2022-2023-Vigente 2024

El gráfico siguiente muestra el total de gastos por programa durante los últimos tres años en comparación a su presupuesto vigente, siendo el más representativo en cuanto asignación presupuestaria el programa 01 Actividades Centrales con L84,226,706 y el Programa 11 Rectoría de la Transparencia y Prevención de la Corrupción con L43,101,242, programa 13 Regularización de las Compras y Contrataciones de Estado L35,308,022

El presupuesto de STLCC se ve un aumento significativo ejecutado 2022 a 2023 en un 50.9% paso de ejecución 2022 de L59,022,627 a ejecución 2023 de L 120,214,359.

El presupuesto ejecutado 2023 en comparación al vigente 2024 asciende en un 38.9.% este producto de asignación por L 50,000.000 para gasto operativo dado en Etapa Congreso.



III. ANÁLISIS DE LA EJECUCIÓN PRESUPUESTARIA

a. Asuntos Relevantes

Para la ejecución de este trimestre se traslado presupuestario interinstitucional con fondos del Tesoro Nacional de la institución 409 Secretaría de Estado en los Despachos de Transparencia y Lucha contra la Corrupción (STLCC), al presupuesto de la institución 411 Secretaría de Estado en los Despachos de Infraestructura y Transporte (SIT), por un monto de L.11,010,817.00 con el propósito de financiar los programas y proyectos de infraestructura pública y construcción de hospitales con base al Decreto Ejecutivo N° PCM 26-2024.

b. Análisis de los Objetivos

La Secretaría de Transparencia y Lucha Contra la Corrupción cuenta con 5 Objetivos Operativos. Los Objetivos son los Siguietes:

1. Asegurar el avance en el cumplimiento de los compromisos de la Alianza de Gobierno Abierto Honduras por las instituciones Responsables.



2. Implementar el sistema de gestión del cumplimiento para alcanzar los principios de buena gobernanza, transparencia y rendición de cuentas a través de la aplicación de la Norma certificada ISO.
3. Mejorar el acceso al sistema de denuncia ciudadana a través de medios electrónicos que permita incrementar la participación ciudadana.
4. Optimizar los procesos, instrumentos y herramientas del sistema de contratación pública.
5. Desarrollar capacidades en los funcionarios y servidores públicos en temas de transparencia, control interno, modernización, simplificación administrativa, gobierno digital, compras y contrataciones, rendición de cuentas, gobierno abierto y lucha contra la corrupción Fortalecer la implementación del Control Interno Institucional.

c. Análisis de los Ingresos

Los Ingresos generados por Oficina Normativa de Contratación y Adquisiciones del Estado (ONCAE) se obtienen mediante: Venta de Servicios Varios y el trámite de constancias realizado para el Registro de Proveedores.

Conforme a lo establecido en las Disposiciones Generales del Presupuesto General de Ingresos y Egresos de la República, Ejercicio Fiscal vigente, a la Institución le corresponde el 80% de los ingresos generados a través de la fuente de financiamiento 12-Recursos Propios.

Cuadro No.1
Ingresos por Tipo de Rubro
(Cifras en Lempiras)

Nombre	Aprobado	Vigente	Recaudación del III Trimestre	Recaudación Acumulada al III Trimestre	% Trim.	% Acum.
Emission de Constancias, Certificaciones y Otros	426,000.00	677,106.00	235,200.00	540,800.00	34.74	79.87
Venta de Servicios Varios	34,000.00	34,797.00	800.00	1,000.00	2.30	2.87
TOTAL	460,000.00	711,903.00	236,000.00	541,800.00	33.15	76.11



Observaciones sobre recaudación trimestral

Para el tercer trimestre de 2024, Oficina Normativa de Contratación y Adquisiciones del Estado (ONCAE) dependiente de la Secretaría de Transparencia y Lucha contra la Corrupción, reporto una recaudación de L236.0 mil. Esta cifra representa un 33.2% en comparación con su Presupuesto Vigente, el ingreso se centraliza en el rubro de Emisión de Constancias, Certificaciones y Otros, el resultado fue satisfactorio ya que la recaudación alcanzo el objetivo presupuestario establecido. es importante destacar que la recaudación del segundo trimestre fue menor ya que alcanzo una recaudación de L124.4 mil con un porcentaje de 25.9%.

Observaciones sobre recaudación Acumulado trimestral

Durante el periodo de enero-septiembre del 2024, se muestra una recaudación acumulada de L541.8 mil que representa un 76.1 % en comparación al Presupuesto Vigente establecido, lo que indica un resultado favorable al tercer trimestre del año en curso, es relevante destacar que el Presupuesto Aprobado tuvo un aumento de L251.9 mil, debido a una modificación presupuestaria en el rubro Emisión de Constancias, Certificaciones y Otros y Venta de Servicios Varios.

d. Análisis de los Gastos.

1. Gastos por Grupo

La clasificación por Objeto del Gasto se conceptúa como una ordenación sistemática y homogénea de los bienes, servicios y las transferencias que el Sector Público aplica en el desarrollo de su gestión. Lo anterior, permite identificar claramente y con transparencia los bienes y servicios que se adquieren, así como las transferencias que se ejecutan.

La siguiente tabla brinda un resumen de los gastos por grupo total fuentes. Para más detalles a nivel de Fuentes Nacionales que corresponde a la Clasificación del Gasto por Objeto Específico (Ver Anexo No. 1 Presupuesto de Egresos por Objeto Detallado).



Cuadro No. 2
Ejecución de Egresos por Grupo de Gasto
Fondos Totales
(cifras en Lempiras)

Grupo	Descripción	Aprobado	Vigente	Ejecutado III Trimestre	Ejecutado Acumulado	Disponible	% del Trimestre	% Acumulado
10000	SERVICIOS PERSONALES	101,979,105	126,017,601	24,513,966	73,086,980	52,930,621	19.5	58.0
20000	SERVICIOS NO PERSONALES	64,639,754	24,543,458	7,786,943	13,320,319	11,223,139	31.7	54.3
30000	MATERIALES Y SUMINISTROS	5,712,481	11,806,553	2,240,419	3,639,192	8,167,361	19.0	30.8
40000	BIENES CAPITALIZABLES	2,703,387	12,408,201	1,829,762	6,555,131	5,853,070	14.7	52.8
50000	TRANSFERENCIAS Y DONACIONES	32,500,000	22,000,000	8,800,000	8,800,000	13,200,000	40.0	40.0
Total		207,534,727	196,775,813	45,171,090	105,401,623	91,374,190	23.0	53.6

Observaciones sobre Ejecución Trimestral

La STLCC muestra una ejecución baja para el tercer trimestre de L45,171,090 la cual representa el 23.0% de su presupuesto vigente, donde los grupos de gasto más relevantes según su nivel de ejecución son Servicios Personales con 19.5% en los que se encuentran sueldos mensuales y colaterales, Servicios No Personales con 31.7% pago de viáticos y Pasajes al Exterior, ceremonial y protocolo, mantenimiento y reparación de edificios, de equipo, de transporte, matrícula de vehículos, entre otros, Materiales y Suministros con 19.0%, en combustible, útiles de oficina, alimentos repuestos y accesorios, entre otros, Bienes Capitalizables con 14.7%, adquisición de equipo de computación y comunicación, aplicaciones informáticas, pago de vehículos adquiridos en el año 2023, el grupo Transferencias 40.0% ejecución correspondiente al primer desembolso al Consejo Nacional Anticorrupción (CNA).

Observaciones sobre Ejecución Acumulada.

La STLCC muestra una ejecución al tercer trimestre muy baja de L 105,401,623 la cual representa apenas el 53.9% de su presupuesto vigente, donde los grupos de gasto más relevantes según su nivel de ejecución son Servicios Personales con 58.0% en los que se encuentran sueldos mensuales y colaterales, Materiales y Suministros con 30.8%, Bienes Capitalizables con 52.8% y Servicios No Personales con 54.3% respecto al presupuesto vigentes de la Institución.



Respuesta de la Institución

No se requiere respuesta de la institución.

2. Gastos por Programa

Esta sección brinda una descripción general tanto del desempeño financiero como el físico de cada programa para el trimestre, así como también a la fecha. Algunos programas administrativos no tienen productos identificados. La información financiera de estos programas ha sido consolidada. Para información detallada ver Anexo 2.

a. Programas Administrativos

Cuadro No. 3
Ejecución de Egresos por Programas Administrativos
(cifras en Lempiras)

Presupuesto Aprobado	Presupuesto Vigente	Ejecutado III Trimestre	Ejecutado Acumulado	Disponible	% del Trimestre	% Acumulado
100,296,650	84,226,706	18,142,311	47,384,967	36,841,739	21.5	56.3
100,296,650	84,226,706	18,142,311	47,384,967	36,841,739	21.5	56.3

Observaciones sobre Ejecución Trimestral

El programa 01 – Actividades Centrales muestra una ejecución 21.5% respecto al presupuesto vigente de la Institución, este programa ejecuta los grupos de gasto Servicios Personales, Servicios No Personales, Materiales y Suministros y Bienes Capitalizables para el normal funcionamiento de la Institución.

Observaciones sobre Ejecución Acumulada

El programa 01 – Actividades Centrales muestra una ejecución 56.3% respecto al presupuesto vigente de la Institución, este programa ejecuta los grupos de gasto Servicios Personales, Servicios No Personales, Materiales y Suministros y Bienes Capitalizables para el normal funcionamiento de la Institución.



b. Programas Operativos

Programa 11 – Rectoría de la Transparencia y Prevención de la Corrupción

A través de este programa se fortalece la capacidad institucional para impulsar la transparencia y la lucha contra la corrupción y ubicar a Honduras en el tramo 90-100 de la escala percentil del índice de Control de la Corrupción del Banco Mundial.

Cuadro No. 4
Ejecución de Egresos por Programa
(cifras en Lempiras)

Información Financiera						
Presupuesto Aprobado	Presupuesto Vigente	Ejecutado del III Trimestre	Ejecutado Acumulado	Disponible	% del Trimestre	% Acumulado
50,570,893	43,101,242	13,727,610	21,547,028	29,373,632	31.8	50.0
Información Física						
Descripción del Producto	Autoevaluación de medio término del PEAH Plan de Acción de Estado Abierto Honduras realizado		Unidad de Medida del Producto	Numero de Informes		
Trimestral						
Programado		Ejecutado		% Ejecutado		
Cantidad	Asignación Presupuestaria	Cantidad	Asignación Presupuestaria	Cantidad	Asignación Presupuestaria	
-	27,414,199	-	13,727,610	-	50.1	
Anual						
Programado		Ejecutado		% Ejecutado		
Cantidad	Asignación Presupuestaria	Cantidad	Asignación Presupuestaria	Cantidad	Asignación Presupuestaria	
1	43,101,242	-	21,547,028	-	50.0	

Observaciones sobre Ejecución Trimestral

Este Programa cuenta con la Unidad de Lineamientos para la Transparencia y Rendición de Cuentas, Análisis y Seguimiento de Procesos de Transparencia y Gestión de Denuncia Ciudadana. La ejecución realizada en el tercer trimestre alcanza un monto de 13,727,610 representado el 31.8% de su Presupuesto Vigente, la ejecución para este programa es considerada alta. La ejecución física no se programa para este trimestre.

Observaciones sobre Ejecución Acumulada

La ejecución acumulada es de apenas un 50.1% para el tercer trimestre respecto al presupuesto vigente de la Institución, respecto a la información física este programa tiene una producción anual. La evaluación del producto final “Autoevaluación de medio término del PEAH” corresponde hasta el IV Trimestre



Programa 13 – Regulación de las Compras y Contrataciones del Estado

Encargado de dictar normas e instructivos de carácter general para desarrollar o mejorar los sistemas de contratación administrativa en sus aspectos operacionales, técnicos y económicos, así como, la prestación de asesoría y la coordinación de actividades que orienten y sistematicen los procesos de contratación del sector público. Este Programa cuenta con las siguientes unidades: Dirección y Coordinación de ONCAE y Administración del Sistema de Compras y Contrataciones Públicas.

Cuadro No. 5
Ejecución de Egresos por Programa
(cifras en Lempiras)

Información Física						
Presupuesto Aprobado	Presupuesto Vigente	Ejecutado del III Trimestre	Ejecutado Acumulado	Disponible	% del Trimestre	% Acumulado
30,826,392	35,308,022	7,400,726	20,873,375	14,434,647	21.0	59.1
Información Física						
Descripción del Producto	Sistema de compras públicas HonduCompras disponible para las instituciones gubernamentales		Unidad de Medida del Producto	INFORMES		
Trimestral						
Programado		Ejecutado		% Ejecutado		
Cantidad	Asignación Presupuestaria	Cantidad	Asignación Presupuestaria	Cantidad	Asignación Presupuestaria	
1	6,108,414	1	1,808,315	100.0	29.6	
Anual						
Programado		Ejecutado		% Ejecutado		
Cantidad	Asignación Presupuestaria	Cantidad	Asignación Presupuestaria	Cantidad	Asignación Presupuestaria	
1	35,308,022	-	20,873,375	-	59.1	

Observaciones sobre Ejecución Trimestral

Este Programa en cuanto a la ejecución presupuestaria alcanzó un 21.0% lo cual se considera bajo para el trimestre, presentando mayor ejecución en el Grupo del Gasto Servicios Personales.

Con respecto a la ejecución física la institución logro cumplir con el Sistema de Compras Públicas En el producto final primario “Sistema de compras públicas HonduCompras disponible para las instituciones gubernamentales.”, se cuenta con una ejecución física trimestral del 100%., funcionando con un 29.6% de financiamiento



Observaciones sobre Ejecución Acumulada

El programa 13 - Regulación de las Compras y Contrataciones del Estado muestra una ejecución financiera de 59.1% al III trimestre respecto al presupuesto vigente de la institución, en cuanto a la información física no se alcanzó lo programado al trimestre.

Otros Programas Operativos

En el siguiente cuadro se consolida la información referente a los Otros Programas Operativos de la Institución, los cuales cuentan con asignaciones que no son muy relevantes en cada uno de ellos, incluye los Programas: Programa 12 Servicios para la Transformación Digital con un presupuesto Vigente de L 11,784,964, ejecutando un 44.3% al tercer trimestre, Programa 14 “Escuela para la nueva Gobernanza” con un presupuesto vigente de L 7,215,335, con un 31.3% de ejecución. el Programa 15 “Desarrollo Integral de Control Interno” cuenta con un presupuesto vigente de L15,139,544 representando un 53.7%.

Cuadro No. 6
Ejecución de Egresos por Programa
(cifras en Lempiras)

Información Financiera						
Presupuesto Aprobado	Presupuesto Vigente	Ejecutado del III Trimestre	Ejecutado Acumulado	Disponible	% del Trimestre	% Acumulado
34,505,132	43,891,803	8,151,399	19,004,029	24,887,774	18.6	43.3

3. Modificaciones Presupuestarias relevantes

La STLCC durante este tercer trimestre se le incorporaron mediante ampliación por Incorporación de Recursos Propios tres modificaciones por L 231,655 correspondiente a los recursos propios generados por la Oficina Normativa de Contratación y Adquisiciones del Estado (ONCAE), un traslado presupuestario interinstitucional con fondos del Tesoro Nacional de la institución 409 Secretaría de Estado en los Despachos de Transparencia y Lucha contra la Corrupción (STLCC), al presupuesto de la institución 411 Secretaría de Estado en los Despachos de Infraestructura y Transporte (SIT), por un monto de L.11,010,817.00 con base al Decreto Ejecutivo N° PCM 26-2024.



IV. RECOMENDACIONES

- ✓ La ejecución física y financiera debe realizarse en base a la programación del POA- Presupuesto Aprobado, el cual puede ser modificado cumpliendo los requisitos para ello.



V. ANEXOS

1. Clasificación del Objeto Específico del Gastos y Tipos de Fondos
 - 1.1 Objetiva Clasificación del Gasto por Objeto Tesoro Nacional.
 - 1.2 Objetiva Clasificación del Gasto por Objeto Recurso Propios
2. Ejecución por Programa y Grupo de Gasto
3. Modificaciones Presupuestarias

ANEXO N° 1
SECRETARÍA DE FINANZAS
ADMINISTRACIÓN PÚBLICA CENTRAL
INSTITUCIÓN 409: SECRETARÍA DE TRANSPARENCIA Y LUCHA CONTRA LA CORRUPCIÓN (STLCC)
PRESUPUESTO DE EGRESOS POR OBJETO DETALLADO
TERCER TRIMESTRE, 2024
FONDOS TOTALES
(Cifras en Lempiras)

Grupo	Objeto	Descripción	Presupuesto Aprobado	Presupuesto Vigente	Ejecutado III Trimestre	Ejecutado Acumulado	Variación Trimestral		Variación Acumulada	
							Vigente / Ejecutado	% de Ejecución	Vigente / Ejecutado	% de Ejecución
10000		SERVICIOS PERSONALES	101,979,105	126,017,601	24,513,966	73,086,980	101503635	19.5	52,930,621	58.0
	11100	Sueldos Básicos	73,337,424	84,357,791	18,701,545	51,829,164	65,656,246	22.2	32,528,627	61.4
	11510	Decimotercer Mes	6,111,456	7,032,945	69,239	98,248	6,963,706	1.0	6,934,697	1.4
	11520	Decimocuarto Mes	6,111,456	6,329,856	5,264	5,184,035	6,324,592	0.1	1,145,821	81.9
	11600	Complementos	2,168,664	2,387,064	180,147	1,711,807	2,206,917	7.5	675,257	71.7
	11710	Contribuciones al Instituto Nacional de Jubilaciones y Pensiones de los Empleados y Funcionarios del Poder Ejecutivo	10,633,932	12,231,896	1,613,457	6,316,228	10,618,439	13.2	5,915,668	51.6
	11750	Contribuciones para Seguro Social	1,544,425	1,730,821	485,538	1,017,856	1,245,283	28.1	712,965	58.8
	12410	Decimotercer Mes	115,456	119,305	49,620	73,966	69,685	41.6	45,339	62.0
	12420	Decimocuarto Mes	115,456	119,305	1,676	68,692	117,629	1.4	50,613	57.6
	12550	Contribuciones para Seguro Social	38,115	52,432	11,360	45,736	41,072	21.7	6,696	87.2
	12910	Contratos Especiales	-	9,875,480	2,960,729	5,338,988	6,914,751	30.0	4,536,492	54.1
20000		SERVICIOS NO PERSONALES	64,639,754	24,543,458	7,786,943	13,320,319	16756515.39	31.7	11,223,139	54.3
	21110	Suministro De Energía EléCtrica	1,000,000	1,150,000	443,612	507,074	706,388	38.6	642,926	44.1
	22100	Alquiler de Edificios, Viviendas y Locales	-	1,088,000	234,924	601,051	853,076	21.6	486,949	55.2
	22250	Alquiler de Equipo para Computación	-	220,000	-	-	220,000	-	220,000	-
	23200	Mantenimiento y Reparación de Equipos y Medios de Transporte	150,000	550,000	357,108	395,885	192,892	64.9	154,115	72.0
	23350	Mantenimiento y Reparación de Equipo para Computación	100,000	293,303	-	293,303	293,303	-	0	100.0
	23360	Mantenimiento y Reparación de Equipo de Oficina y Muebles	60,000	100,000	-	-	100,000	-	100,000	-
	24720	Servicios de Consultoría de Monitoreo y Evaluación	780,725	990,725	-	210,000	990,725	-	780,725	21.2
	25300	Servicio de Imprenta, Publicaciones y Reproducciones	780,067	1,323,480	879,654	960,825	443,826	66.5	362,655	72.6
	25400	Primas y Gastos de Seguro	338,000	338,000	41,684	133,381	296,316	12.3	204,619	39.5
	25700	Servicio de Internet	740,000	740,000	149,356	392,134	590,644	20.2	347,866	53.0
	26110	Pasajes Nacionales	50,524,000	1,842,875	15,726	33,406	1,827,149	0.9	1,809,469	1.8
	26120	Pasajes al Exterior	960,542	1,757,905	339,601	884,263	1,418,304	19.3	873,642	50.3
	26210	Viáticos Nacionales	1,694,000	2,026,466	454,494	821,590	1,571,972	22.4	1,204,876	40.5
	26220	Viáticos al Exterior	1,722,272	2,002,852	945,479	1,682,702	1,057,373	47.2	320,150	84.0
	27210	Tasas	100,000	100,000	36,368	98,702	63,632	36.4	1,298	98.7
	27500	Gastos Judiciales	100,000	100,000	-	-	100,000	-	100,000	0.0
	29100	Ceremonial y Protocolo	2,098,534	3,831,585	1,309,771	2,055,888	2,521,814	34.2	1,775,697	53.7
30000		MATERIALES Y SUMINISTROS	5,712,481	11,806,553	2,240,419	3,639,192	9566133.51	19.0	8,167,361	30.8
	31110	Productos Alimenticios Y Bebidas	443,981	1,314,975	252,984	423,720	1,061,991	19.2	891,255	32.2
	32200	Confecciones Textiles	-	611,577	65,189	65,189	546,388	10.7	546,388	10.7
	32310	Prendas de Vestir	395,000	386,672	123,430	123,430	263,243	31.9	263,243	31.9
	33100	Productos De Papel Y Cartón	660,000	894,435	141,339	471,113	753,096	15.8	423,322	52.7
	33500	Libros, Revistas y Periódicos	57,000	87,776	39,725	53,775	48,051	45.3	34,001	61.3
	34400	Llantas y Cámaras de Aire	200,000	198,451	160,213	160,213	38,238	80.7	38,238	80.7
	35100	Productos Químicos	50,000	30,000	-	-	30,000	-	30,000	-
	35210	Productos Farmacéuticos y Medicinales Varios	-	48,000	14,634	14,634	33,366	30.5	33,366	30.5
	35610	Gasolina	455,000	615,000	121,435	229,905	493,565	19.7	385,095	37.4
	35800	Productos de Material Plástico	-	148,500	-	-	148,500	-	148,500	-
	37200	Productos de Vidrio	-	54,424	-	-	54,424	-	54,424	-
	39100	Elementos de Limpieza y Aseo Personal	180,000	373,728	164,070	164,070	209,658	43.9	209,658	43.9
	39200	Útiles de Escritorio, Oficina y Enseñanza	430,000	760,625	238,255	295,064	522370.28	31.3	465,561	38.8

Grupo	Objeto	Descripción	Presupuesto Aprobado	Presupuesto Vigente	Ejecutado III Trimestre	Ejecutado Acumulado	Variación Trimestral		Variación Acumulada	
							Vigente / Ejecutado	% de Ejecución	Vigente / Ejecutado	% de Ejecución
	39300	Utiles y Materiales Eléctricos	30,000	553,939	121,897	230,996	432,042	22.0	322,943	41.7
	39400	Utensilios de Cocina y Comedor	20,000	92,998	-	11,555	92,998	-	81,443	12.4
	39530	Material Médico Quirúrgico Menor	20,000	5,073	2,473	2,473	2,601	48.7	2,601	48.7
	39600	Repuestos y Accesorios	1,313,500	1,821,047	394,560	858,178	1,426,487	21.7	962,869	47.1
	39800	Utiles Deportivos, Recreativos y de Rescate	-	320,000	139,583	139,583	180,417	43.6	180,417	43.6
40000		BIENES CAPITALIZABLES	2,703,387	12,408,201	1,829,762	6,555,131	10578438.87	14.7	5,853,070	52.8
	42110	Muebles Varios de Oficina	-	908,311	286,120	286,120	622,191	31.5	622,191	31.5
	42120	Equipos Varios de Oficina	-	313,425	30,050	71,829	283,376	9.6	241,596	22.9
	42140	Electrodomésticos	-	320,452	107,634	107,634	212,818	33.6	212,818	33.6
	42510	Equipo de Comunicación	120,000	600,562	106,734	279,653	493828.2	17.8	320,909	46.6
	42600	Equipos para Computación	660,000	4,344,713	75,064	395,706	4,269,649	1.7	3,949,007	9.1
	42800	Herramientas Mayores	21,000	48,844	-	8,844	48844	-	40,001	18.1
	45100	Aplicaciones Informáticas	1,602,387	832,201	313,419	407,345	518782.3	37.7	424,856	48.9
	46200	Equipo de Seguridad (Policia)	300,000	41,693	-	-	41693	-	41,693	0.0
	47210	Construcciones y Mejoras de Bienes en Dominio Público	-	23,000	23,000	23,000	0	100.0	-	100.0
50000		TRANSFERENCIAS Y DONACIONES	32,500,000	22,000,000	8,800,000	8,800,000	13200000	40.0	13,200,000	40.0
	52180	Transferencias Corrientes a Otros Entes del Sector Público	32,500,000	22,000,000	8,800,000	8,800,000	13,200,000	40.0	13,200,000	40.0
		Total	207,534,727	196,775,813	45,171,090	105,401,623	151604722.8	23.0	91,374,190	53.6

ANEXO N° 1.1
SECRETARÍA DE FINANZAS
ADMINISTRACIÓN PÚBLICA CENTRAL
INSTITUCIÓN 409: SECRETARIA DE TRANSPARENCIA Y LUCHA CONTRA LA CORRUPCIÓN (STLCC)
PRESUPUESTO DE EGRESOS POR OBJETO DETALLADO
TERCER TRIMESTRE, 2024
FONDOS DEL TESORO NACIONAL
(Cifras en Lempiras)

Grupo	Objeto	Descripción	Presupuesto Aprobado	Presupuesto Vigente	Ejecutado III Trimestre	Ejecutado Acumulado	Variación Trimestral		Variación Acumulada	
							Vigente / Ejecutado	% de Ejecución	Vigente / Ejecutado	% de Ejecución
10000		SERVICIOS PERSONALES	101,979,105	126,017,601	24,513,966	73,086,980	101,503,635	19.5	52,930,621	58.0
	11100	Sueldos Básicos	73,337,424	84,357,791	18,701,545	51,829,164	65,656,246	22.2	32,528,627	61.4
	11510	Decimotercer Mes	6,111,456	7,032,945	69,239	98,248	6,963,706	1.0	6,934,697	1.4
	11520	Decimocuarto Mes	6,111,456	6,329,856	5,264	5,184,035	6,324,592	0.1	1,145,821	81.9
	11600	Complementos	2,168,664	2,387,064	180,147	1,711,807	2,206,917	7.5	675,257	71.7
	11710	Contribuciones al Instituto Nacional de Jubilaciones y Pensiones de los Empleados y Funcionarios del Poder Ejecutivo	10,633,932	12,231,896	1,613,457	6,316,228	10,618,439	13.2	5,915,668	51.6
	11750	Contribuciones para Seguro Social	1,544,425	1,730,821	485,538	1,017,856	1,245,283	28.1	712,965	58.8
	12420	Decimocuarto Mes	115,456	119,305	1,676	68,692	117,629	1.4	50,613	57.6
	12550	Contribuciones para Seguro Social	38,115	52,432	11,360	45,736	41,072	21.7	6,696	87.2
20000		SERVICIOS NO PERSONALES	64,639,754	24,291,555	7,786,943	13,320,319	16,504,612	32.1	10,971,236	54.8
	21110	Suministro De Energía Eléctrica	1,000,000	1,150,000	443,612	507,074	706,388	38.6	642,926	44.1
	21200	Agua	100,000	250,000	80,276	133,101	169,724	32.1	116,899	53.2
	21420	Telefonía Fija	290,000	413,600	51,604	161,977	361,996	12.5	251,623	39.2
	22100	Alquiler de Edificios, Viviendas y Locales	-	1,088,000	234,924	601,051	853,076	21.6	486,949	55.2
	22250	Alquiler de Equipo para Computación	-	220,000	-	-	220,000	-	220,000	-
	22260	Alquiler de Equipo de Oficina y Muebles	-	160,000	-	-	160,000	-	160,000	-
	23100	Mantenimiento y Reparación de Edificios y Locales	492,114	4,403,467	2,292,744	3,381,508	2,110,723	52.1	1,021,959	76.8
	23200	Mantenimiento y Reparación de Equipos y Medios de Transporte	150,000	550,000	357,108	395,885	192,892	64.9	154,115	72.0
	23350	Mantenimiento y Reparación de Equipo para Computación	100,000	293,303	-	293,303	293,303	-	0	100.0
	23360	Mantenimiento y Reparación de Equipo de Oficina y Muebles	60,000	100,000	-	-	100,000	-	100,000	-
	23390	Mantenimiento y Reparación de Otros Equipos	100,000	200,000	27,600	118,044	172,400	13.8	81,956	59.0
	23400	Mantenimiento y Reparación de Obras Civiles e Instalaciones Varias	-	193,200	-	193,200	193,200	-	-	100.0
	23600	Mantenimiento de Sistemas Informáticos	50,000	140,000	47,245	109,564	92,755	33.7	30,436	78.3
	24720	Servicios de Consultoría de Monitoreo y Evaluación	780,725	990,725	-	210,000	990,725	-	780,725	21.2
	25300	Servicio de Imprenta, Publicaciones y Reproducciones	780,067	1,323,480	879,654	960,825	443,826	66.5	362,655	72.6
	25400	Primas y Gastos de Seguro	338,000	338,000	41,684	133,381	296,316	12.3	204,619	39.5
	25700	Servicio de Internet	740,000	740,000	149,356	392,134	2,514,307	20.2	347,866	53.0
	26110	Pasajes Nacionales	50,524,000	1,842,875	15,726	33,406	7,355,948	0.9	1,809,469	1.8
	26120	Pasajes al Exterior	960,542	1,682,448	339,601	884,263	1,691,783	20.2	798,185	52.6
	26210	Viáticos Nacionales	1,694,000	2,006,218	454,494	821,590	100,000	22.7	1,184,628	41.0
	26220	Viáticos al Exterior	1,722,272	1,846,654	945,479	1,682,702	18,111,563	51.2	163,952	91.1
	27500	Gastos Judiciales	100,000	100,000	-	-	2,502,970	-	100,000	0.0

Grupo	Objeto	Descripción	Presupuesto Aprobado	Presupuesto Vigente	Ejecutado III Trimestre	Ejecutado Acumulado	Variación Trimestral		Variación Acumulada	
							Vigente / Ejecutado	% de Ejecución	Vigente / Ejecutado	% de Ejecución
	29100	Ceremonial y Protocolo	2,098,534	3,831,585	1,309,771	2,055,888	3,265,375	34.2	1,775,697	53.7
30000		MATERIALES Y SUMINISTROS	5,712,481	11,806,553	2,240,419	3,639,192	4,722,407	19.0	8,167,361	30.8
	31110	Productos Alimenticios Y Bebidas	443,981	1,314,975	252,984	423,720	8,266,338	19.2	891,255	32.2
	31500	Madera, Corcho y sus Manufacturas	-	35,834	35,834	35,834	25,419,101	100.0	-	100.0
	32200	Confecciones Textiles	-	611,577	65,189	65,189	8,844,744	10.7	546,388	10.7
	32310	Prendas de Vestir	395,000	386,672	123,430	123,430	23,043,445	31.9	263,243	31.9
	33100	Productos De Papel Y Cartón	660,000	894,435	141,339	471,113	4,957,595	15.8	423,322	52.7
	33300	Productos de Artes Gráficas	1,080,000	1,141,466	72,082	85,238	30,668,163	6.3	1,056,228	7.5
	33500	Libros, Revistas y Periódicos	57,000	87,776	39,725	53,775	11,870,393	45.3	34,001	61.3
	34400	Llantas y Cámaras de Aire	200,000	198,451	160,213	160,213	27,621,695	80.7	38,238	80.7
	35100	Productos Químicos	50,000	30,000	-	-	35,346,971	-	30,000	-
	35210	Productos Farmacéuticos y Medicinales Varios	-	48,000	14,634	14,634	26,607,076	30.5	33,366	30.5
	35610	Gasolina	455,000	615,000	121,435	229,905	71,296,517	19.7	385,095	37.4
	35620	Diesel	335,000	1,575,000	112,735	209,264	71,296,517	7.2	1,365,736	13.3
	35800	Productos de Material Plástico	-	148,500	-	-	23,264,581	-	148,500	-
	36400	Herramientas Menores	20,000	489,033	-	-	29,928,832	-	489,033	0.0
	36930	Elementos de Ferrería	23,000	248,000	39,982	64,960	90,636,542	16.1	183,040	26.2
	37200	Productos de Vidrio	-	54,424	-	-	57,341,192	-	54,424	0.0
	39100	Elementos de Limpieza y Aseo Personal	180,000	373,728	164,070	164,070	93,459,588	43.9	209,658	43.9
	39200	Útiles de Escritorio, Oficina y Enseñanza	430,000	760,625	238,255	295,064	144,583,372	31.3	465,561	38.8
	39300	Útiles y Materiales Eléctricos	30,000	553,939	121,897	230,996	88,852,403	22.0	322,943	41.7
	39400	Utensilios de Cocina y Comedor	20,000	92,998	-	11,555	218,676,559	-	81,443	12.4
	39530	Material Médico Quirúrgico Menor	20,000	5,073	2,473	2,473	86,449,868	48.7	2,601	48.7
	39600	Repuestos y Accesorios	1,313,500	1,821,047	394,560	858,178	274,334,901	21.7	962,869	47.1
	39800	Útiles Deportivos, Recreativos y de Rescate	-	320,000	139,583	139,583	188,548,496	43.6	180,417	43.6
40000		BIENES CAPITALIZABLES	2,243,387	11,948,201	1,742,943	6,468,312	236,178,311	14.6	5,479,889	54.1
	42110	Muebles Varios de Oficina	-	908,311	286,120	286,120	321,408,183	31.5	622,191	31.5
	42120	Equipos Varios de Oficina	-	313,425	30,050	71,829	242,113,274	9.6	241,596	22.9
	42140	Electrodomésticos	-	170,452	20,815	20,815	308,662,386	12.2	149,637	12.2
	42510	Equipo de Comunicación	120,000	600,562	106,734	279,653	526,634,516	17.8	320,909	46.6
	42600	Equipos para Computación	660,000	4,179,713	75,064	395,706	638,139,190	1.8	3,784,007	9.5
	42800	Herramientas Mayores	21,000	48,844	-	8,844	842,313,226	-	40,001	18.1
	45100	Aplicaciones Informáticas	1,142,387	687,201	313,419	407,345	627,040,240	45.6	279,856	59.3
	46200	Equipo de Seguridad (Policía)	300,000	41,693	-	-	1,254,367,063	-	41,693	0.0
	47210	Construcciones y Mejoras de Bienes en Dominio Público	-	23,000	23,000	23,000	895,777,921	100.0	-	100.0
50000		TRANSFERENCIAS Y DONACIONES	32,500,000	22,000,000	8,800,000	8,800,000	1,505,150,604	40.0	13,200,000	40.0
	52180	Transferencias Corrientes a Otros Entes del Sector Público	32,500,000	22,000,000	8,800,000	8,800,000	1,410,728,615	40.0	13,200,000	40.0
		Total	207,074,727	196,063,910	45,084,271	105,314,804	1,611,311,375	23.0	90,749,106	53.7

ANEXO N° 1.2
SECRETARÍA DE FINANZAS
ADMINISTRACIÓN PÚBLICA CENTRAL
INSTITUCIÓN 409: SECRETARIA DE TRANSPARENCIA Y LUCHA CONTRA LA CORRUPCIÓN (STLCC)
PRESUPUESTO DE EGRESOS POR OBJETO DETALLADO
TERCER TRIMESTRE, 2024
FONDOS DE RECURSOS PROPIOS
(Cifras en Lempiras)

Grupo	Objeto	Descripción	Presupuesto Aprobado	Presupuesto Vigente	Ejecutado III Trimestre	Ejecutado Acumulado	Variación Trimestral		Variación Acumulada	
							Vigente / Ejecutado	% de Ejecución	Vigente / Ejecutado	% de Ejecución
20000		SERVICIOS NO PERSONALES	-	251,903	-	-	251,903	0.0	251,903.0	-
	26120	Pasajes al Exterior	-	75,457	-	-	75,457	-	75,457	-
	26210	Viáticos Nacionales	-	20,248		-	20,248		20,248.0	
	26220	Viáticos al Exterior	-	156,198	-	-	156,198	-	156,198	-
40000		BIENES CAPITALIZABLES	460,000	460,000	86,819	86,819	373,181	18.9	373,180.8	18.9
	42140	Electrodomésticos	-	150,000	86,819	86,819	63,181	57.9	63,180.8	57.9
	42600	Equipos para Computación	-	165,000	-	-	165,000	0.0	165,000.0	-
	45100	Aplicaciones Informáticas	460,000	145,000		-	145,000	0.0	145,000.0	-
		Total	460,000	711,903	86,819	86,819	625,084	12.2	625,083.8	12.2

ANEXO N° 2
SECRETARÍA DE FINANZAS
ADMINISTRACIÓN PÚBLICA CENTRAL
INSTITUCIÓN 409: SECRETARIA DE TRANSPARENCIA Y LUCHA CONTRA LA CORRUPCIÓN (STLCC)
PRESUPUESTO DE EGRESOS POR PROGRAMA Y GRUPO DEL GASTO
TERCER TRIMESTRE, 2024
TOTAL FONDOS
(Cifras en Lempiras)

Programa	Grupo	Descripción	Presupuesto Aprobado	Presupuesto Vigente	Ejecutado III Trimestre	Ejecutado Acumulado	Variación Trimestral		Variación Acumulada	
							Vigente / Ejecutado	% de Ejecución	Vigente / Ejecutado	% de Ejecución
1		ACTIVIDADES CENTRALES	100,296,650	84,226,706	18,142,311	47,384,967	66,084,395	21.5	36,841,739	56.3
	10000	SERVICIOS PERSONALES	37,600,941	49,761,038	9,162,451	27,919,509	40,598,587	18.4	21,841,529	56.1
	20000	SERVICIOS NO PERSONALES	57,367,728	16,384,600	5,269,218	9,862,993	11,115,382	32.2	6,521,607	60.2
	30000	MATERIALES Y SUMINISTROS	3,856,981	8,927,553	2,006,109	3,181,660	6,921,444	22.5	5,745,893	35.6
	40000	BIENES CAPITALIZABLES	1,471,000	9,153,515	1,704,533	6,420,806	7,448,982	18.6	2,732,709	70.1
11		RECTORIA DE LA TRANSPARENCIA Y PREVENCIÓN DE LA CORRUPCIÓN	50,570,893	43,101,242	13,727,610	21,547,028	29,373,632	31.8	21,554,214	50.0
	10000	SERVICIOS PERSONALES	14,135,826	16,859,886	3,515,004	10,823,720	13,344,882	20.8	6,036,166	64.2
	20000	SERVICIOS NO PERSONALES	2,835,067	2,885,317	1,304,630	1,815,330	1,580,687	45.2	1,069,987	62.9
	30000	MATERIALES Y SUMINISTROS	1,090,000	717,649	107,230	107,230	610,419	14.9	610,419	14.9
	50000	TRANSFERENCIAS Y DONACIONES	32,500,000	22,000,000	8,800,000	8,800,000	13,200,000	40.0	13,200,000	40.0
12		#VALORMÚLTIP	8,664,340	11,784,964	1,808,315	5,216,092	9,976,649	15.3	6,568,872	44.3
	10000	SERVICIOS PERSONALES	7,724,340	9,230,814	1,672,738	5,021,332	7,558,076	18.1	4,209,482	54.4
	20000	SERVICIOS NO PERSONALES	660,000	847,000	70,804	104,435	776,196	8.4	742,565	12.3
	30000	MATERIALES Y SUMINISTROS	280,000	542,150	64,774	90,324	477,376			
	40000	BIENES CAPITALIZABLES	-	1,165,000	-	-	1,165,000			
13		REGULACIÓN DE LAS COMPRAS Y CONTRACIONES DEL ESTADO	30,826,392	35,308,022	7,400,726	20,873,375	27,907,296	21.0	14,434,647	59.1
	10000	SERVICIOS PERSONALES	28,481,392	32,392,870	6,652,743	19,804,749	25,740,127	20.5	12,588,121	61.1
	30000	MATERIALES Y SUMINISTROS	463,500	834,875	62,307	259,978	772,568	7.5	574,897	31.1
	40000	BIENES CAPITALIZABLES	520,000	597,663	124,482	124,482	473,181	20.8	473,181	20.8
14		ESCUELA PARA LA BUENA GOBERNANZA	5,995,076	7,215,335	908,897	2,255,181	6,306,438	12.6	4,960,154	31.3
	10000	SERVICIOS PERSONALES	3,989,964	4,904,909	821,124	2,037,102	4,083,785	16.7	2,867,807	41.5
	20000	SERVICIOS NO PERSONALES	1,280,725	1,583,151	87,773	208,983	1,495,378	-	-	-
	30000	MATERIALES Y SUMINISTROS	22,000	31,888	-	-	31,888	-	-	-
	40000	BIENES CAPITALIZABLES	702,387	695,387	-	9,097	695,387	-	-	-
15		DESARROLLO INTEGRAL DE CONTROL INTERNO	11,181,376	15,139,544	3,183,231	8,124,980	11,956,313	21.0	7,014,564	53.7
	10000	SERVICIOS PERSONALES	10,046,642	12,868,084	2,689,906	7,480,567	10,178,178	20.9	5,387,517	58.1
	20000	SERVICIOS NO PERSONALES	1,134,734	1,360,776	493,324	644,413	867,452	36.3	716,363	47.4
	30000	MATERIALES Y SUMINISTROS	-	752,438	-	-	752,438	-	752,438	-
	40000	BIENES CAPITALIZABLES	-	158,246	-	-	158,246	-	158,246	-
		Total	207,534,727	196,775,813	45,171,090	105,401,623	151,604,723	23.0	91,374,190	53.6

