



GOBIERNO DE LA REPÚBLICA DE HONDURAS
SECRETARÍA DE FINANZAS



**INFORME DE REVISIÓN
PRESUPUESTARIA DE
MEDIO AÑO**

Gobierno Central

2023

INFORME DE REVISIÓN PRESUPUESTARIA DE MEDIO AÑO

GOBIERNO CENTRAL

PRIMER SEMESTRE 2023

Presentación

La Secretaría de Estado en el Despacho de Finanzas (SEFIN), en el marco de las acciones de transparencia de la gestión de las finanzas públicas, realiza el seguimiento continuo y una revisión formal a medio año del desempeño fiscal con el objetivo de analizar las tendencias macro fiscales y la ejecución presupuestaria del Gobierno Central correspondiente al primer semestre del ejercicio fiscal 2023. Asimismo, evaluar el estado de la economía con relación al pronóstico macroeconómico inicial, revisión de los supuestos económicos, también proporcionar estimaciones actualizadas de gastos, ingresos y deuda.

La revisión hace una relación del desempeño fiscal en el contexto de cambios económicos, indica la necesidad de reasignaciones o medidas correctivas dentro del año fiscal, y provee la perspectiva requerida para la consideración de prioridades presupuestarias y la estrategia fiscal para el siguiente año.

Asimismo, permite dar seguimiento al cumplimiento de las metas de responsabilidad fiscal, derivadas de la Ley de Responsabilidad Fiscal; y de acuerdo con los avances en la ejecución presupuestaria, desviaciones y posibles complicaciones al cierre, permitirá tomar decisiones oportunas e implementar las medidas correctivas para el establecimiento de una disciplina fiscal que permita recuperar el nivel de déficit establecido en ley.

El documento incluye tres apartados que corresponden a la siguiente información:

Apartado I: Datos macroeconómicos, la perspectiva actual sobre el panorama de los factores que podrían ser responsables de cambios observados desde que el presupuesto fue aprobado. Asimismo, se analiza si la estrategia fiscal general sigue siendo apropiada en el contexto del ambiente económico actual.

Apartado II: Resultados presupuestarios con datos de los últimos seis meses del presupuesto del Gobierno Central (ingresos, gastos, financiamiento y modificaciones presupuestarias) y su respectivo detalle por institución, clasificación funcional y económica; además un resumen de la Inversión Pública¹ y la Deuda Pública².

¹ La cobertura la Inversión Pública corresponde a la definida en el Programa de Inversión Pública, y es diferente a la de este Informe.

² Deuda Pública de la Administración Central.

Apartado III: Detalles sobre decisiones de políticas tomadas desde la presentación del presupuesto, como ser la creación de nuevos programas e instituciones.

La fuente de información para el análisis y elaboración de este documento proviene de los datos registrados por las Instituciones en el Sistema de Administración Financiera Integrada (SIAFI). Una selección de esos datos se incluye como anexos a este informe. Los cuadros presentan con amplia desagregación información de lo ejecutado en el I Semestre 2022, del presupuesto aprobado, vigente, ejecutado y pagado al I Semestre 2023. De modo que el lector pueda realizar a su criterio análisis comparativos.

Tabla de Contenido

Presentación	1
1. Aspectos Metodológicos	6
2. Revisión de la Situación Macroeconómica y Fiscal.....	7
2.1. Lineamientos.....	7
2.2. Monitoreo.....	8
2.3. Resultado de las Finanzas Públicas	9
3. Resultados Presupuestarios.....	10
3.1. Administración Central	10
3.2. Gobierno Central	12
3.2.1. Presupuesto de Ingresos	12
3.2.2. Presupuesto de Egresos.....	16
3.2.3. Modificaciones Presupuestarias	23
3.2.4. Deuda Pública.....	24
3.2.5. Inversión Pública	26
4. Decisiones de Política	29
5. Resultados y Conclusiones	30
6. Anexos	32

Índice de Tablas

Tabla 1. Seguimiento al Cumplimiento de las Reglas Macro Fiscales	8
Tabla 2. Presupuesto de la Administración Central del Ejercicio Fiscal del I Semestre 2023. ...	10
Tabla 3. Presupuesto de la Administración Descentralizada del Ejercicio Fiscal del I Semestre 2023.	12
Tabla 4. Ingresos del Gobierno Central por Nivel Institucional del Ejercicio Fiscal del I Semestre 2023.	13
Tabla 5. Ingresos del Gobierno Central por Tipo del Ejercicio Fiscal del I Semestre 2023.....	15
Tabla 6. Egresos del Gobierno Central por Nivel Institucional del Ejercicio Fiscal del I Semestre 2023.	16
Tabla 7. Egresos del Gobierno Central por Finalidad del Gasto del I Semestre 2023.....	20
Tabla 8. Egresos del Gobierno Central por Tipo de Gasto del Ejercicio Fiscal del I Semestre 2023.	22
Tabla 9. Modificaciones al Presupuesto del Gobierno Central del Ejercicio Fiscal 2023.	23
Tabla 10. Deuda Pública de la Administración Central.	25
Tabla 11. Composición de la Deuda Externa de la Administración Central.....	25
Tabla 12. Comportamiento de la Deuda Pública de la Administración Central.....	25
Tabla 13. Presupuesto Vigente y Ejecutado a nivel de Inversión Productiva e Inversión Social	26
Tabla 14. Inversión Pública de Financiamiento al mes de junio de 2023.....	27
Tabla 15. Presupuesto Vigente y Ejecutado por Sector.....	28

Índice de Gráficos

Gráfico 1. Ingresos del Gobierno Central por Nivel de Administración del Ejercicio Fiscal del I Semestre 2023.	13
Gráfico 2. Participación por Nivel Institucional de la Recaudación de Ingresos en el Sector Público Descentralizado del I Semestre del Ejercicio Fiscal 2023.....	14
Gráfico 3. Tipos de Ingresos Tributarios de la Administración Central del Ejercicio Fiscal del I Semestre 2023.	15
Gráfico 4. Egresos de la Administración Central por Secretaría de Estado del Ejercicio Fiscal del I Semestre 2023.....	17
Gráfico 5. Egresos de la Administración Central del Ejercicio Fiscal del I Semestre 2023.	18
Gráfico 6. Sector Público Descentralizado por Nivel Institucional del Ejercicio Fiscal del I Semestre 2023.	19
Gráfico 7. Egresos del Gobierno Central por Finalidad del Gasto del Ejercicio Fiscal del I Semestre 2023.	20
Gráfico 8. Egresos del Gobierno Central por Tipo de Gasto del Ejercicio Fiscal del I Semestre 2023.	22

Índice de Anexos

Anexo 1. El sector público y sus principales componentes
Anexo 2. Ingresos del Gobierno Central por Tipo de Rubro del Ejercicio Fiscal I Semestre 2023.

Anexo 3. Ingresos de la Administración Central por Tipo de Rubro del Ejercicio Fiscal I Semestre 2023.

Anexo 4. Ingresos de la Administración Descentralizada por Tipo de Rubro del Ejercicio Fiscal I Semestre 2023.

Anexo 5. Egresos por Objeto de Gasto de la Administración Pública (Fondos Totales) del Ejercicio Fiscal I Semestre 2023.

Anexo 6. Egresos por Objeto de Gasto del Gobierno Central (Fondos Nacionales) del Ejercicio Fiscal I Semestre 2023.

Anexo 7. Egresos por Objeto de Gasto del Gobierno Central (Fondos Externos) del Ejercicio Fiscal I Semestre 2023.

Anexo 8. Egresos por Finalidad y Función del Gobierno Central del Ejercicio Fiscal I Semestre 2023.

Anexo 9. Egresos por Institución del Gobierno Central del Ejercicio Fiscal I Semestre 2023.

Anexo 10. Transferencias realizadas por el Gobierno Central al Sector Privado del Ejercicio Fiscal I Semestre 2023.

Anexo 11. Modificaciones por Institución del Gobierno Central del Ejercicio Fiscal I Semestre.

Anexo 12. Informe de Seguimiento al Marco Macro Fiscal de Mediano Plazo (MMFMP) 2024-2027 en Línea con el Decreto Legislativo No. 157-2022.

Anexo 13. Informe de Deuda Pública de la Administración Central de Honduras al II Trimestre 2023

Anexo 14. Programa de Inversión Pública al 30 de junio de 2023.

1. Aspectos Metodológicos

La cobertura utilizada en el presente informe corresponde al Gobierno Central, por tanto, la ejecución presupuestaria comprende la Administración Central, Institutos Públicos, Instituciones de Seguridad Social y las Universidades Públicas, según la definición del Manual de Estadísticas de las Finanzas Públicas 2014 del Fondo Monetario Internacional (FMI) (ver anexo 1). No obstante, el apartado de la Deuda Pública se refiere a la deuda de la Administración Central.

Con respecto a la base o momento de registro de ingresos y gastos utilizados en el presupuesto, los ingresos se registran en base caja, y los gastos en base al devengado. Además, se incluyen cifras del presupuesto aprobado y del presupuesto vigente producto de actualizaciones por modificaciones.

El análisis de la situación fiscal se presenta a nivel del Sector Público No Financiero (SPNF) ya que éste brinda un panorama general de las condiciones económicas y metas fiscales. Por su parte, el análisis del presupuesto de ingresos y gastos del Gobierno Central incluye información detallada de la ejecución de éste.

La información presupuestaria incluida en este informe corresponde a los registros en SIAFI mediante la aprobación del Decreto Legislativo No. 157-2022.

Para no sobrecargar los cuadros del cuerpo del informe, generalmente se presenta información referente a cifras anuales y del I Semestre de 2023, mientras que en los anexos se incluye información de 2022.

2. Revisión de la Situación Macroeconómica y Fiscal

2.1. Lineamientos

Marco Macrofiscal de Mediano Plazo (MMFMP) 2024-2027

En cumplimiento a lo establecido en los Artículos 3, 5, 8 y 10 de la LRF se presentó el MMFMP 2024-2027. En el mismo, se ha llevado a cabo un análisis de los principales resultados macroeconómicos y fiscales para 2022 y las perspectivas para 2023, además se describen los lineamientos de política económica y fiscal, así como el comportamiento futuro de las principales variables macroeconómicas y los resultados fiscales esperados para el periodo 2024-2027.

Las proyecciones del MMFMP toman como punto de partida el marco legal que establece la LRF que tiene como objetivo: “establecer lineamientos para una mejor gestión de las finanzas públicas asegurando la consistencia en el tiempo de la política presupuestaria y garantizar la consolidación fiscal, sostenibilidad de deuda y reducción de la pobreza con responsabilidad, prudencia y transparencia”.

El MMFMP 2024-2027 fija las bases para una política económica de salvaguarda de las Finanzas Públicas, Transparencia e Integridad Financiera que debe ser articulada con el Plan de Gobierno Bicentenario para la Refundación de la Patria 2022-2026, con un enfoque orientado hacia la transparencia y combate a la corrupción.

El MMFMP 2024-2027 muestra metas que están fundamentadas en el cumplimiento de la LRF y el retorno gradual al proceso de consolidación fiscal, manteniendo niveles prudentes de endeudamiento público. Asimismo, mantener las mejoras de las calificaciones de riesgo país. Aunando lo anterior, el déficit del SPNF para el periodo 2024-2027 estará dentro de la meta establecida en la LRF y en su Cláusula de Excepción reformada en el Decreto Legislativo No.157-2022 en el Artículo 243, donde se establece para 2023 un déficit de 4.4% del PIB 2023 y se irá reduciendo al menos 0.5% anualmente hasta regresar al 1.0% PIB como lo establece el Artículo 3, numeral 1), inciso a) de la LRF.

Sin embargo, en el MMFMP 2024-2027 se considera que la meta establecida sobre el déficit del SPNF con respecto al PIB es de 3.4% del PIB. Dicha meta se encuentra por debajo de lo establecido en el Artículo antes mencionado.

En tal sentido, las Reglas Plurianuales de Desempeño Fiscal y lineamientos establecidos en el MMFMP 2024-2027 para el cierre de 2023 son los siguientes:

- El techo máximo de déficit del SPNF en términos del PIB no será mayor de 3.4%.
- El crecimiento del gasto corriente nominal primario de la AC no podrá ser mayor a dieciocho por ciento (18.0%).
- Los nuevos atrasos de pago de la AC mayores a 45 días, no podrá sobrepasar el 0.5% del PIB en 2023.

Las cifras fiscales contempladas el MMFMP 2024-2027 muestra una senda de convergencia de forma gradual a la senda de cumplimiento de la LRF, lo que permitirá retornar al proceso de consolidación fiscal, de igual forma mantener niveles prudentes de endeudamiento público.

2.2. Monitoreo

Resultados al I Semestre de 2023

Al I Semestre de 2023, se le dará seguimiento al cumplimiento de las Reglas Plurianuales de Desempeño Fiscal establecidas en el MMFMP 2024-2027 y coherente con las metas establecidas en el Artículo 243 del Decreto Legislativo No.157-2022 para el cierre de 2023. A continuación, se presenta el Grado de avance de las Reglas Plurianuales de Desempeño Fiscal para cierre 2023 del MMFMP con respecto a la ejecución del I Semestre 2023 (ver tabla 1):

Tabla 1. Seguimiento al Cumplimiento de las Reglas Macro Fiscales

Cuadro No. 1
Seguimiento al Cumplimiento de las Reglas Macro Fiscales

Detalle	MMFMP 2024-2027 ^{a/}	Ejecución I Semestre 2023 ^{b/}	Observaciones
Regla 1			
Balance del SPNF (% del PIB) ^{d/}	3.4%	1.4%	En línea con la meta anual
Regla 2			
Tasa de Crecimiento Anual del Gasto Corriente ^{c/} de la AC (%)	18.0%	19.9%	En línea con la meta anual
Regla 3			
Nuevos atrasos de pagos de la AC mayores a 45 días (% del PIB)	0.5%	0.3%	En línea con la meta anual

Fuente: Dirección General de Política Macro Fiscal (DPMF) SEFIN.

a/ En línea con la Cláusula de Excepción modificada mediante Decreto No.157-2022

b/ Preliminar

c/ Se refiere al gasto Corriente Nominal Primario como lo establece el Reglamento de la LRF

d/ El déficit del SPNF establecido para el MMFMP 2024-2027 para el cierre 2023 esta por debajo de la meta según el Decreto 157-2022

Regla No.1 Meta anual para el déficit del balance global del SPNF no podrá ser mayor al 3.4% del PIB para el cierre 2023.

La meta esperada del techo del déficit del SPNF en el MMFMP 2024-2027 establece que no podrá ser mayor de 3.4% del PIB al cierre de 2023. Dicha meta está en línea con lo aprobado por el Congreso Nacional de la República mediante Decreto Legislativo No.157-2022 en el artículo 243.

Al respecto, al I Semestre de 2023 el balance global del SPNF muestra un superávit de 1.4% del PIB (L11,850.3 millones), explicado en gran medida por los ingresos tributarios y por un mayor control en los gastos, así como por la baja ejecución de los programas y proyectos de inversión social y productiva ya que todavía muchos se encuentran en proceso de diseño y otros todavía no cuentan con el financiamiento externo como se tenía contemplado, debido al desfase de los tiempos por el cambio de algunas unidades ejecutoras que provocaron el retraso de los desembolsos de fondos de préstamos para la ejecución de la inversión antes mencionada.

Regla No.2 El crecimiento del gasto corriente nominal primario de la AC no puede ser mayor a 18.0%.

Para 2023, se tiene una meta del gasto corriente nominal primario de la AC de 18.0% establecido en el MMFMP 2024-2027. Al respecto, se realizó una estimación interanual del I Semestre de

2023 con respecto a 2022, con el objetivo de obtener un comportamiento interanual a pesar de que la meta es en relación con el cierre del año. Dado lo anterior, para el I Semestre de 2023 el gasto corriente nominal primario de la AC muestra un crecimiento de 19.9%, es importante mencionar que al analizar la ejecución al I Semestre de 2023 con respecto a la meta esperada al cierre de 2023 se observa una ejecución de 41.4% y de continuar en el II Semestre con dicho comportamiento no representa un riesgo de incumplir con la meta esperada en el crecimiento del gasto corriente nominal primario al cierre de 2023.

Regla No.3 Los nuevos atrasos de pagos de la AC mayores a 45 días al cierre del 2022, no podrán ser en ningún caso superior al cero punto cinco por ciento (0.5%) del PIB en términos nominales.

En seguimiento a dicha Regla, el comportamiento al I Semestre de 2023 refleja un monto equivalente a 0.3% del PIB, el cual está en línea con el techo establecido en la LRF para el cierre 2023. Este resultado, es consistente con las medidas de política fiscal adoptadas durante el I Semestre de 2023, donde el Gobierno ha sido responsable con el cumplimiento de sus obligaciones financieras.

Con base en todo lo anterior, de continuar con el buen comportamiento de las Reglas Plurianuales de Desempeño Fiscal según lo mostrado al I Semestre de 2023, se espera que de continuar con lo planificado en el II Semestre acorde con la política fiscal no se presentará riesgo de incumplir con las metas establecidas al cierre de 2023. A pesar que se espera una mayor ejecución en los programas y proyectos de inversión social y productiva.

2.3. Resultado de las Finanzas Públicas

El manejo responsable y ordenamiento de las finanzas públicas al I Semestre de 2023, ha permitido retornar el proceso de consolidación fiscal mediante la reforma estructural en materia fiscal que comenzó en 2022, lo cual se ha traducido en niveles prudentes de las Reglas Plurianuales de Desempeño Fiscal y de endeudamiento público, mostrando un manejo responsable y transparente de los recursos públicos.

En línea con lo anterior, el Gobierno de la República ha mantenido el compromiso de cumplir con todas las obligaciones financieras adquiridas, por lo que los compromisos contraídos deben estar enmarcados dentro de las metas Macrofiscales establecidas en la LRF. Es importante resaltar, que se tiene como objetivo retornar de forma gradual a la senda de cumplimiento de las Reglas Plurianuales de Desempeño Fiscal de la LRF y el retorno al proceso de consolidación fiscal, manteniendo niveles sostenibles de endeudamiento público.

3. Resultados Presupuestarios

3.1. Administración Central

Al cierre del I Semestre, la Administración Central registra un resultado fiscal recaudado 7,521.8 millones de Lempiras como resultado de 78,689.9 millones de Lempiras de *ingresos totales* y 71,168.1 millones de Lempiras como *egresos totales*; este resultado contrasta con el déficit previsto de 55,035.4 millones de Lempiras para el cierre del año según el presupuesto vigente.

Contribuyen a este las medidas implementadas para controlar el gasto, no obstante, según el comportamiento del gasto observado en años anteriores, en el segundo semestre el nivel de ejecución es mayor que en el primer semestre, por lo tanto, se estima que la Administración Central cerrará con un déficit similar al programado (ver tabla 2).

Tabla 2. Presupuesto de la Administración Central del Ejercicio Fiscal del I Semestre 2023.

Código	Descripción	Aprobado	Vigente	Recaudado/ Ejecutado	Percibido/ Pagado	% de Recaudación
1	TOTAL INGRESOS DE LA ADMINISTRACIÓN CENTRAL	156,012.4	156,120.0	78,689.9	78,689.9	50.4
	Corrientes	152,277.1	152,365.3	77,619.0	77,619.0	50.9
	Capital	3,735.4	3,754.7	1,071.0	1,071.0	28.5
2	TOTAL EGRESOS DE LA ADMINISTRACIÓN CENTRAL	207,945.8	211,155.3	71,168.1	61,174.2	33.7
	Corrientes	170,441.0	173,257.6	59,742.5	52,972.8	34.5
	Capital	37,504.7	37,897.7	11,425.6	8,201.4	30.1
	RESULTADO FISCAL (Ingresos - Gastos)	- 51,933.3	- 55,035.4	7,521.8	17,515.7	- 13.7
Código	Cuenta	Aprobado	Vigente	Recaudado/ Ejecutado	Percibido/ Pagado	% de Recaudación
1	ACTIVOS FINANCIEROS (2 - 5)	-19,921.9	-19,955.0	-10.3	-10.3	0.1
2	INCREMENTO DE ACTIVOS FINANCIEROS (3 + 4)	458.1	425.0	0.0	0.0	-
3	Compra de acciones y participaciones de capital	0.0	0.0	0.0	0.0	0.0
4	Concesión de préstamos	458.1	425.0	0.0	0.0	-
5	DISMINUCIÓN DE ACTIVOS FINANCIEROS (6 + 7 + 8 + 9)	20,380.0	20,380.0	10.3	10.3	0.1
6	Venta de acciones y participaciones de capital	0.0	0.0	0.0	0.0	0.0
7	Recuperación de préstamos	21.4	21.4	10.3	10.3	48.2
8	Recuperación de fideicomisos de años anteriores	0.0	0.0	0.0	0.0	0.0
9	Disminución de disponibilidades de años anteriores	20,358.5	20,358.5	0.0	0.0	0.0
10	PASIVOS FINANCIEROS (11 - 14)	32,011.5	35,080.4	-6,707.7	-6,578.3	- 19.1
11	INCREMENTO DE PASIVOS (12+13)	58,148.5	61,525.9	3,708.0	3,708.0	0.0
12	Colocación de títulos y valores	18,045.3	18,045.3	0.0	0.0	0.0
13	Préstamos (Obtención)	40,103.1	43,480.5	3,708.0	3,708.0	8.5
14	DISMINUCIÓN DE PASIVOS (15 + 16)	26,137.0	26,445.5	10,415.7	10,286.3	39.4
15	Títulos y valores ^{1/}	12,569.6	12,878.1	1,435.6	1,435.6	11.1
16	Amortización de préstamos ^{2/}	13,567.4	13,567.4	8,980.1	8,850.7	66.2
	TOTAL FINANCIAMIENTO NETO DE LA ADMINISTRACIÓN CENTRAL	51,933.3	55,035.4	- 6,697.4	- 6,568.0	- 12.2

Fuente: SIAFI.

El financiamiento neto de la Administración Central para el periodo de análisis alcanza un endeudamiento neto de 6,697.4 millones de Lempiras, equivalente a 12.2% del presupuesto vigente. Lo que indica que se adquirieron con nuevas obligaciones financieras a través de obtención de préstamos por 3,708.0 millones de Lempiras, reflejando el 4.5% respecto al presupuesto vigente. Por otro lado, la amortización de los títulos y valores y la de préstamos representan 10,415.7 millones de Lempiras, demuestra la reducción de la deuda mediante pagos a las obligaciones financieras. Cabe destacar que los *activos financieros* disminuyeron por la

recuperación de préstamos (L 10.3 millones) percibido por los Bonos Cafetaleros en apoyo a los pequeños y medianos productores, bono tecnológico productivo y ganadero (1,300.0 millones de Lempiras) y concesiones de préstamos.

En la Administración Descentralizada³, al cierre del primer semestre, se generó un superávit de 7,216.4 millones de Lempiras producto de la diferencia entre 25,032.0 millones de Lempiras de *ingresos totales* y 17,815.6 millones de Lempiras de *egresos totales*; ello equivale al 50.4% del *superávit* (14,421.8 millones de Lempiras) previsto en el presupuesto vigente. Este resultado se deriva del volumen de ingresos captados en concepto de aportes a la seguridad social y menores gastos realizados en este período.

El financiamiento comprende *activos financieros* netos por 12,900.7 millones de Lempiras, equivalentes a 56.8% del presupuesto vigente; por su parte los *pasivos financieros netos* ascendieron a 5,250.7 millones de Lempiras, representando el 63.4% del presupuesto vigente y corresponden principalmente a la *colocación de títulos* y valores del Instituto Nacional de Previsión del Magisterio y del Instituto Hondureño de Seguridad Social (ver tabla 3).

³ No incluye las instituciones públicas financieras, por tanto, como se mencionó en el apartado de metodología este comprende las Instituciones Descentralizadas, Universidades, Instituciones de Seguridad Social.

Tabla 3. Presupuesto de la Administración Descentralizada del Ejercicio Fiscal del I Semestre 2023.

Código	Cuenta	Aprobado	Vigente	Recaudado/ Ejecutado	Percibido/ Pagado	% de Recaudación
1	TOTAL INGRESOS DEL SECTOR PUBLICO NO FINANCIERO	58,170.8	58,198.0	25,032.0	25,032.0	43.0
	Corrientes	57,543.9	57,545.1	24,844.3	24,844.3	43.2
	Capital	626.9	652.9	187.7	187.7	28.7
2	TOTAL EGRESOS DEL SECTOR PUBLICO NO FINANCIERO	43,322.5	43,776.3	17,815.6	17,769.3	40.7
	Corrientes	20,872.9	21,314.5	7,645.4	7,624.6	35.9
	Capital	22,449.5	22,461.7	10,170.3	10,144.7	45.3
RESULTADO FISCAL (Ingresos - Gastos)		14,848.4	14,421.8	7,216.4	7,262.7	50.0
Código	Cuenta	Aprobado	Vigente	Recaudado/ Ejecutado	Percibido/ Pagado	% de Recaudación
1	ACTIVOS FINANCIEROS (2 - 5)	23,127.8	22,701.2	12,900.7	12,900.7	56.8
2	INCREMENTO DE ACTIVOS FINANCIEROS (3 + 4)	36,205.6	36,246.1	18,998.4	18,998.4	52.4
3	Compra de acciones y participaciones de capital	0.0	0.0	0.0	0.0	0.0
4	Compra de Títulos y valores	23,959.0	23,959.0	12,525.6	12,525.6	52.3
5	Concesión de préstamos	12,246.6	12,287.2	6,472.8	6,472.8	52.7
6	DISMINUCIÓN DE ACTIVOS FINANCIEROS (7 + 8 + 9)	13,077.8	13,545.0	6,097.6	6,097.6	45.0
7	Venta de acciones y participaciones de capital	0.0	0.0	0.0	0.0	0.0
8	Recuperación de préstamos	11,748.2	11,748.2	6,097.6	6,097.6	51.9
9	Disminución de disponibilidades de años anteriores	1,329.6	1,796.7	0.0	0.0	0.0
10	PASIVOS FINANCIEROS (11 - 14)	8,279.4	8,279.4	5,250.7	5,250.7	63.4
11	INCREMENTO DE PASIVOS (12 + 13)	8,373.9	8,373.9	5,251.2	5,251.2	62.7
12	Colocación de títulos y valores	8,373.9	8,373.9	5,251.2	5,251.2	62.7
13	Préstamos (Obtención)	0.0	0.0	0.0	0.0	0.0
14	DISMINUCIÓN DE PASIVOS (15 + 16)	94.5	94.5	0.5	0.5	0.5
15	Títulos y valores	0.0	0.0	0.0	0.0	0.0
16	Amortización de préstamos	94.5	94.5	0.5	0.5	0.5
TOTAL FINANCIAMIENTO NETO DE LA ADMINISTRACIÓN DESCENTRALIZADA		- 14,848.4 -	- 14,421.8 -	- 7,650.0 -	- 7,650.0	53.0

Fuente: SIAFI.

3.2. Gobierno Central

El Presupuesto 2023 del Gobierno Central según datos registrados en SIAFI fue modificado por un valor neto de 3,983.9 millones de Lempiras, por lo que el presupuesto aprobado de 314,163.4 millones de Lempiras pasa a un presupuesto vigente de 318,147.3 millones de Lempiras.

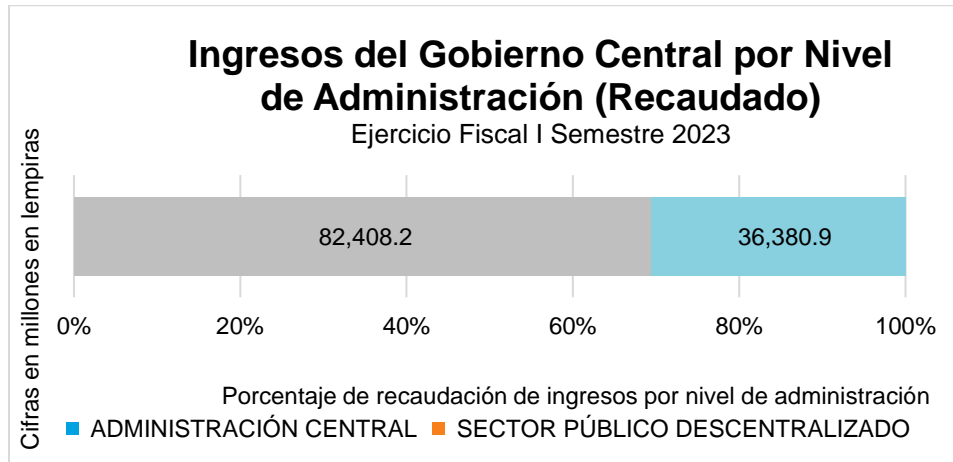
A continuación, se presenta la ejecución del presupuesto del I Semestre iniciando con los resultados de los ingresos, egresos, las modificaciones presupuestarias, la deuda y finalmente la inversión.

3.2.1. Presupuesto de Ingresos

Los ingresos recaudados en el *Gobierno Central* al primer semestre ascendieron a 118,789.1 millones de Lempiras, equivalentes al 37.3% del presupuesto vigente, incidiendo en este porcentaje los ingresos captados por *Administración Central* los que representan el 69.4% de la recaudación del periodo analizado, mientras que el *Sector Público Descentralizado* representa el 30.6% de la recaudación total. Con respecto al periodo de 2023, se observa un incremento en la

recaudación por 1,740.2 millones de Lempiras, que en términos generales se refleja en las ventas de títulos y valores, la recuperación de los préstamos y mayor recaudación tributaria (ver gráfico 1) (ver anexo 2).

Gráfico 1. Ingresos del Gobierno Central por Nivel de Administración del Ejercicio Fiscal del I Semestre 2023.



Fuente: SIAFI.

En la *Administración Central* se captaron ingresos por un monto de 82,408.2 millones de Lempiras equivalentes a 34.6% del presupuesto vigente (238,025.4 millones de Lempiras) y un incremento de 1.4% (3,489.9 millones de Lempiras) respecto a los ingresos obtenidos en 2022, principalmente por una mayor recaudación tributaria (ver anexo 3).

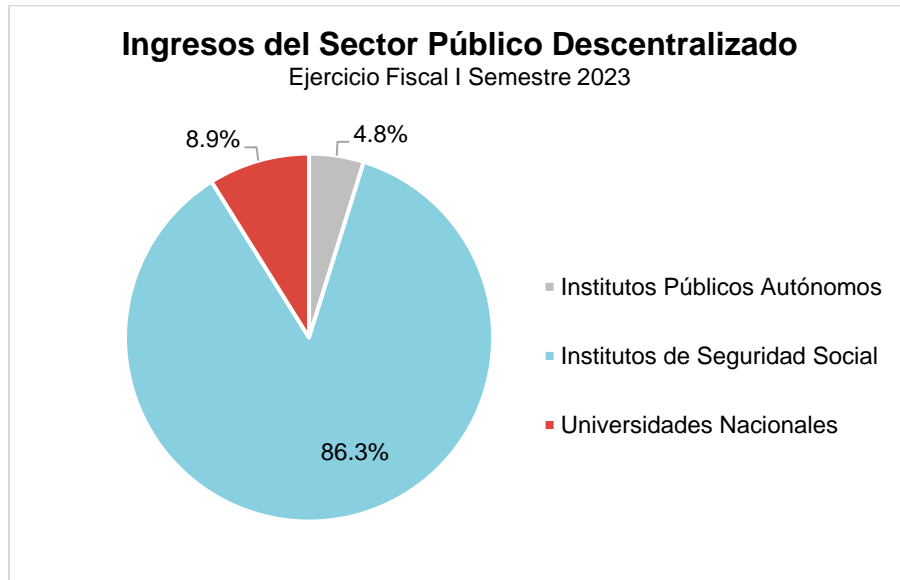
Los ingresos generados por las *Instituciones Descentralizadas* ascendieron a 36,380.9 millones de Lempiras, representando el 45.4% respecto al presupuesto vigente. Estos ingresos fueron generados principalmente por las *Instituciones de Seguridad Social* con un monto de 31,393.7 millones de Lempiras, equivalentes a un 86.3% de la recaudación total en este sector y 47.0% respecto al presupuesto vigente; el restante 13.7% corresponde a ingresos generados por los *Institutos Públicos Autónomos* y las *Universidades Nacionales* (ver tabla 4 y gráfico 2).

Tabla 4. Ingresos del Gobierno Central por Nivel Institucional del Ejercicio Fiscal del I Semestre 2023.

Cód.	Descripción	Aprobado	Vigente	Recaudado	Percibido	% de Recaudación
ADMINISTRACIÓN CENTRAL		234,540.9	238,025.8	82,408.2	82,408.2	34.6
	Administración Central	234,540.9	238,030.4	82,408.2	82,408.2	34.6
SECTOR PÚBLICO DESCENTRALIZADO		79,622.5	80,116.9	36,380.9	36,380.9	45.4
I	Institutos Públicos Autónomos	3,646.1	3,826.5	1,749.4	1,749.4	45.7
II	Institutos de Seguridad Social	66,470.2	66,778.6	31,393.7	31,393.7	47.0
III	Universidades Nacionales	9,506.3	9,511.8	3,237.7	3,237.7	34.0
Total		314,163.4	318,142.7	118,789.1	118,789.1	37.3

Fuente: SIAFI.

Gráfico 2. Participación por Nivel Institucional de la Recaudación de Ingresos en el Sector Público Descentralizado del I Semestre del Ejercicio Fiscal 2023.



Fuente: SIAFI.

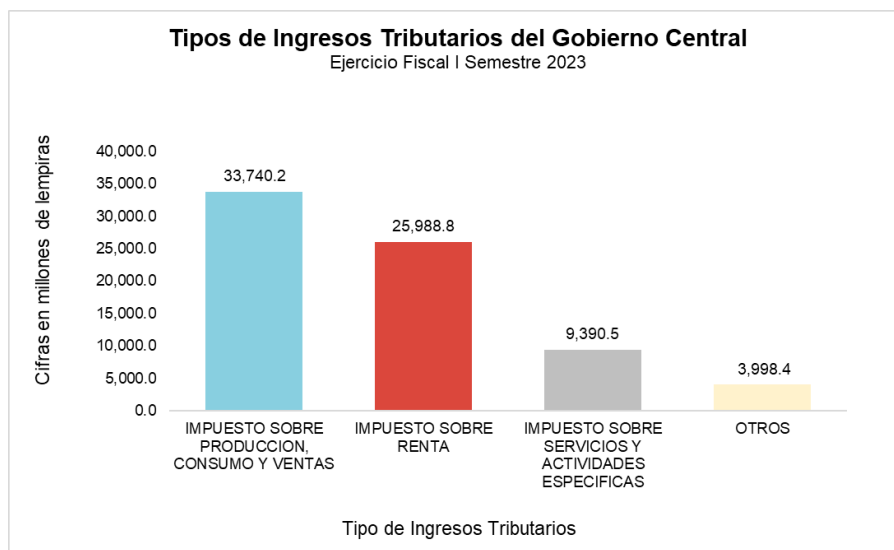
Al analizar los ingresos de la *Administración Central* por tipo los ingresos provienen principalmente de los tributos con un monto de 73,117.9 millones, equivalentes a 50.7% del presupuesto vigente, reflejando además un incremento del 4.9% (3,571.1 millones de Lempiras) con respecto a los ingresos generados al primer semestre del 2022 (ver tabla 5 y gráfico 3). Este comportamiento es derivado de la reactivación económica, mostrando mayor recaudación los tres impuestos más representativos dentro de esta categoría (*Impuesto sobre la Producción, Consumo y Ventas* en un 46.1% y el *Impuesto Sobre la Renta* en un 35.5% del total de los ingresos corrientes).

Tabla 5. Ingresos del Gobierno Central por Tipo del Ejercicio Fiscal del I Semestre 2023.

Cód.	Descripción	Aprobado	Vigente	Recaudado	Percibido	% de Recaudación
11	INGRESOS TRIBUTARIOS	144,236.7	144,236.7	73,117.9	73,117.9	50.7
	IMPUESTO SOBRE LA PRODUCCION, CONSUMO Y VENTAS	64,497.7	64,497.7	33,740.2	33,740.2	52.3
	IMPUESTO SOBRE LA RENTA	50,871.9	50,871.9	25,988.8	25,988.8	51.1
	IMPUESTO SOBRE SERVICIOS Y ACTIVIDADES ESPECIFICAS	21,077.1	21,077.1	9,390.5	9,390.5	44.6
	OTROS	7,790.0	7,790.0	3,998.4	3,998.4	51.3
12	INGRESOS NO TRIBUTARIOS	5,747.0	5,799.2	4,533.6	4,533.6	78.2
13	CONTRIBUCIONES A LA SEGURIDAD SOCIAL	28,684.4	28,684.4	11,657.7	11,657.7	40.6
14	CONTRIBUCIONES A OTROS SISTEMAS	1,184.2	1,184.2	561.6	561.6	47.4
15	VENTAS DE BIENES Y SERVICIOS DEL GOBIERNO GENERAL	1,493.8	1,529.1	828.0	828.0	54.1
16	INGRESOS DE OPERACION	0.0	0.0	0.7	0.7	0.0
17	RENTAS DE LA PROPIEDAD	17,949.4	17,949.4	8,060.3	8,060.3	44.9
18	TRANSFERENCIAS Y DONACIONES CORRIENTES A INSTITUCIONES DEL SECTOR PUBLICO	10,525.3	10,527.2	3,703.4	3,703.4	35.2
21	RECURSOS PROPIOS DE CAPITAL	4.5	4.5	0.3	0.3	6.0
22	TRANSFERENCIAS Y DONACIONES DE CAPITAL	4,357.8	4,403.1	1,258.4	1,258.4	28.6
23	ACTIVOS FINANCIEROS	41,831.7	42,298.8	11,359.2	11,359.2	26.9
31	TÍTULOS DE DEUDA	18,045.3	18,045.3	0.0	0.0	0.0
32	PRÉSTAMOS	40,103.1	43,480.5	3,708.0	3,708.0	8.5
Total		314,163.4	318,142.7	118,789.1	118,789.1	37.3

Fuente: SIAFI.

Gráfico 3. Tipos de Ingresos Tributarios de la Administración Central del Ejercicio Fiscal del I Semestre 2023.



Fuente: SIAFI.

En la *Administración Central*, otra fuente importante de ingresos en el periodo analizado corresponde a los pasivos financieros por la *Obtención de Préstamos* que ascienden a 3,708.0 millones de Lempiras, equivalentes a 8.5% respecto al presupuesto vigente, esto se debe al endeudamiento los más relevantes por sus montos corresponden a préstamos del sector externo estos se originan principalmente de la Agencia Internacional de Japón (464.8 millones de Lempiras), Banco Interamericano de Desarrollo (349.5 millones de Lempiras), Asociación Internacional de Fomento (352.2 millones de Lempiras) y Banco Centroamericano de Integración Económica (2,457.0 millones de Lempiras). En concepto de *Transferencias y Donaciones de Capital* se obtuvieron 1,071.0 millones de Lempiras de los 3,754.7 millones de Lempiras del presupuesto vigente, es decir un 81.8% de este apartado proviene principalmente de fondos de alivio de deuda MDRI concedidos por la Asociación Internacional de Fomento y el Banco Interamericano de Desarrollo.

Los recursos captados en la *Administración Descentralizada* por un monto de 36,380.9 millones de Lempiras equivalen a 45.4% del presupuesto vigente (ver anexo 4), se componen principalmente de la recaudación por concepto de *contribuciones a la seguridad* a través del sistema de jubilaciones y pensiones por 11,657.7 millones de Lempiras, sin embargo, este concepto presenta una baja ejecución, el 40.6% del presupuesto vigente (28,684.4 millones de Lempiras). En *rentas de la propiedad* se registran 8,023.63 millones de Lempiras por intereses sobre préstamos e inversiones en títulos y valores generados por los institutos de previsión siendo los más relevantes el INPREMA y el INJUPEMP al igual que las *transferencias corrientes* de la Administración Central que constituyen la fuente ingresos más importante (10,036.5 millones de Lempiras de presupuesto vigente) en los institutos públicos y universidades, siendo destinados en un alto porcentaje al financiamiento de gastos de funcionamiento, especialmente servicios personales. Seguido de los *activos financieros* por 11,348.9 millones de lempiras por venta de títulos y valores y recuperación de préstamos.

3.2.2. Presupuesto de Egresos

En las siguientes subsecciones se presenta la ejecución del presupuesto de egresos del Gobierno Central por instituciones, por finalidad del gasto y por último por tipo de gasto. A nivel global al I Semestre, la ejecución del presupuesto de gastos alcanza 118,398.3 millones de Lempiras es decir 37.2% del presupuesto vigente el *Gobierno Central* (ver tabla 6) (ver anexo 5).

Tabla 6. Egresos del Gobierno Central por Nivel Institucional del Ejercicio Fiscal del I Semestre 2023.

Cód.	Descripción	Aprobado	Vigente	Ejecución	Pagado	% de Recaudación
ADMINISTRACION CENTRAL		234,540.9	238,025.8	81,583.8	71,460.5	34.3
	Secretarías de Estado	138,472.7	139,433.0	53,324.2	44,089.9	38.2
	Organos Desconcentrados	19,954.7	20,374.1	5,121.0	4,516.4	25.1
	Organos Constitucionales	10,292.8	10,314.8	4,669.8	4,537.9	45.3
	Deuda Pública y Servicios Financieros de la AC	65,655.7	67,738.9	18,385.1	18,232.5	27.1
	Otros Entes	165.0	165.0	83.8	83.8	50.8
ADMINISTRACION DESCENTRALIZADA		79,622.5	80,116.9	36,814.5	36,768.1	46.0
I	Institutos Públicos Autónomos	3,646.1	3,826.5	1,423.0	1,386.8	37.2
II	Institutos de Previsión y Seguridad Social	66,470.2	66,778.6	32,096.5	32,096.5	48.1
III	Universidades Nacionales	9,506.3	9,511.8	3,295.0	3,284.8	34.6
Total		314,163.4	318,142.7	118,398.3	108,228.6	37.2

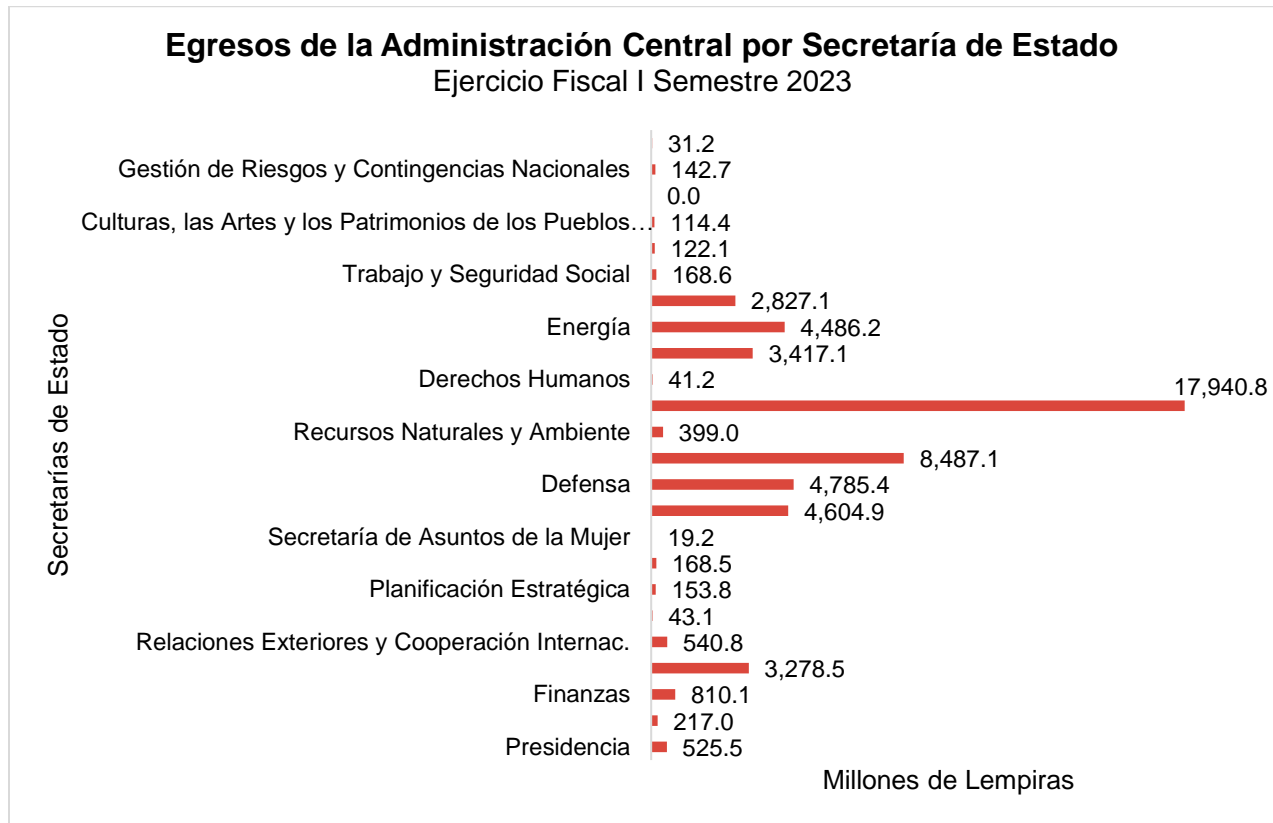
Fuente: SIAFI.

3.2.2.1. Por Nivel Institucional

Los egresos de la *Administración Central* representan el 68.9% de los gastos realizados en el período analizado equivalente a 81,583.8 millones de Lempiras, a nivel de Secretarías de Estado, éstas representan el 65.4% del total de la administración central. En este apartado se destacan las instituciones con mayor ejecución como la Secretaría de Educación con un 33.6% (17,940.8 millones de Lempiras), Secretaría de Salud representando 15.9% (8,487.1 millones de Lempiras), Secretaría de Seguridad y Defensa, que, en conjunto reflejan un 17.9% de la ejecución (9,390.3 millones de Lempiras), estas destinan sus recursos principalmente al pago de sueldos y salarios por el tipo de servicio que realizan dichas instituciones.

Seguida de la Secretaría de Energía con 4,486.2 millones de Lempiras (8.4% del total del gasto de las Secretarías de Estado) destinado al subsidio de energía, y la Secretaría de Agricultura a través de la entrega de bonos tecnológicos, de café y proyectos de inversión pública han ejecutado 3,417.1 millones de Lempiras (6.4% del total del gasto de las Secretarías de Estado) y otra entidad con desembolsos significativo es la Secretaría de Gobernación con un 6.1%, esto se debe a las transferencias por ley que realiza a las municipalidades que suman 3,278.5 millones de Lempiras (ver gráfico 4) (ver anexo 9).

Gráfico 4. Egresos de la Administración Central por Secretaría de Estado del Ejercicio Fiscal del I Semestre 2023.

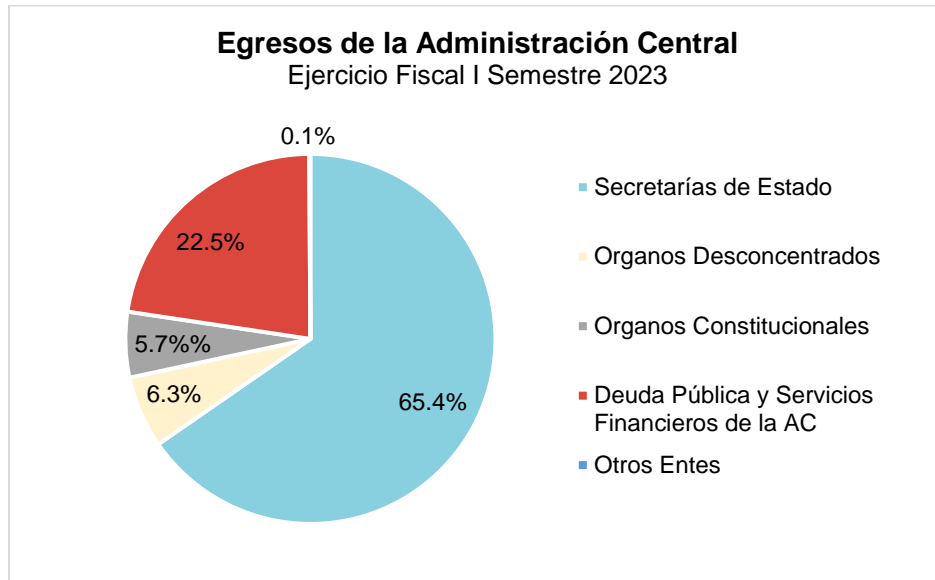


Fuente: SIAFI.

Por otro lado, la entidad de Deuda Pública y Servicios Financieros de la AC refleja un 22.5% (18,385.1 millones de Lempiras) de la ejecución total del Gobierno Central destinado para la

amortización de la deuda de la Administración Central. La diferencia siendo un 12.8% suma 9,138 millones de Lempiras ejecutados por los Órganos Desconcentrados, Constituciones y la Unidad Especial de Protección (ver gráfico 5).

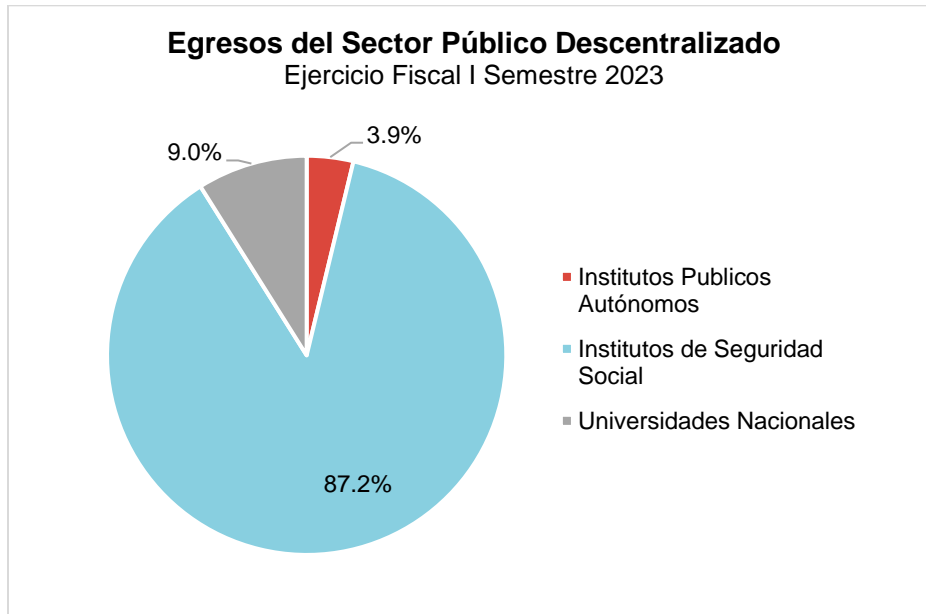
Gráfico 5. Egresos de la Administración Central del Ejercicio Fiscal del I Semestre 2023.



Fuente: SIAFI.

Los fondos ejecutados por las instituciones descentralizadas ascendieron a 36,814.5 millones de Lempiras, representando el 46.0% respecto al presupuesto vigente. Estos gastos fueron devengados principalmente por las *Instituciones de Seguridad Social* con un monto de 32,096.5 millones de Lempiras, equivalentes a un 87.2% de los egresos por parte del sector descentralizado, entre estas instituciones está el INJUPEMP y el INPREMA que registran el pago de jubilaciones y retiros, los préstamos que otorgan a sus afiliados y la colocación de títulos y valores que realizan como inversión para dar rendimiento a los contribuciones de los afiliados; el restante 12.8% corresponde a gastos efectuados por los *Institutos Públicos* y las *Universidades Nacionales* (ver gráfico 6).

Gráfico 6. Sector Público Descentralizado por Nivel Institucional del Ejercicio Fiscal del I Semestre 2023.



Fuente: SIAFI.

3.2.2.2. Por Finalidad del Gasto

De acuerdo con la clasificación funcional los gastos más representativos corresponden a *Protección Social* con un 25.5% (30,146.8 millones de Lempiras) y 44.9% de ejecución respecto al presupuesto vigente. En estos renglones destacan los programas de las instituciones de seguridad social los cuales están estandarizados según el siguiente detalle: “054-Beneficios de Previsión y Servicios Sociales” con una ejecución de 12,982.3 millones de Lempiras, “056-Portafolio de Inversiones y Activos Fijos” por 7,471.2 millones de Lempiras, “055-Concesión de Préstamos” 3,517.0 millones; en esta función su comportamiento está relacionado al aumento de la población jubilada y pensionada, y la revalorización de dichos beneficios.

En segundo lugar, los *Servicios Públicos Generales* con un 23.4% (27,639.5 millones de Lempiras), de los cuales 18,336.8 millones de Lempiras corresponde a *intereses y gastos de la deuda pública* con un incremento superior al 52.1% del presupuesto aprobado con el monto registrado al primer semestre de 2022 (32,723.3 millones de Lempiras).

A *Educación, Investigación, Cultura y Actividades Recreativas* se destinaron 21,311.5 millones de Lempiras, equivalentes a 44.9% del presupuesto vigente; tomando en cuenta que el gasto realizado por la Secretaría de Educación contribuye a esta finalidad, principalmente por los salarios otorgado a los docentes. Los Servicios de Salud ascendieron a 12,588.3 millones de Lempiras, equivalentes a 33.2% del presupuesto vigente, la provisión de los servicios hospitalarios y de primer nivel de atención se brindan por el Hospital Escuela Universitario, Secretaría de Salud y el Instituto Hondureño de Seguridad Social.

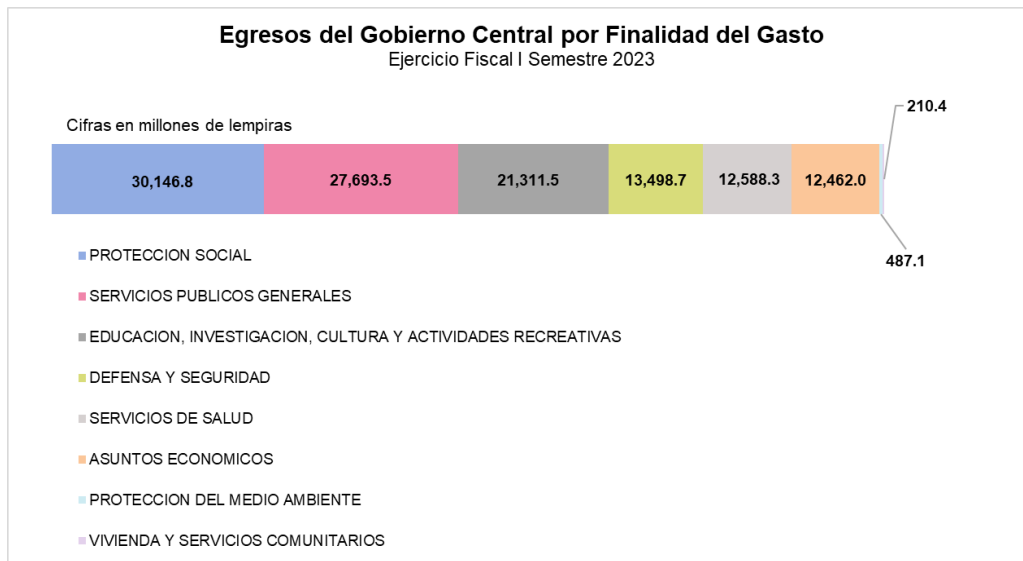
La finalidad *Defensa y Seguridad* representa el 11.4% (13,498.7 millones de Lempiras) de los gastos totales con un incremento de 17.2% (1,988.4 millones de Lempiras), entre los programas que comprende esta función de Gobierno están: 011 - Defensa de la Soberanía Nacional e Integridad Territorial (3,431.9 millones de Lempiras), 011 - Servicios Policiales de Prevención, Protección y Control (2,154.6 millones de Lempiras) 011 – Administración de Justicia (1,695.1 millones de Lempiras) a través del Poder Judicial, 003 – Actividades de Dirección de la Policía Nacional (1,681.9 millones de Lempiras) a través de la Secretaría de Seguridad y 011 - Defensa y Protección de los Intereses Generales de la Sociedad (1,090.9 millones) del Ministerio Público. (ver tabla 7 y gráfico 7) (ver anexo 8).

Tabla 7. Egresos del Gobierno Central por Finalidad del Gasto del I Semestre 2023.

Cód.	Descripción	Aprobado	Vigente	Compromiso	Ejecución	Pagado	% de Ejecución
1	SERVICIOS PUBLICOS GENERALES	89,935.6	91,543.5	27,836.1	27,693.5	26,500.7	30.3
2	DEFENSA Y SEGURIDAD	30,425.3	30,924.5	13,579.4	13,498.7	11,598.0	43.7
3	ASUNTOS ECONOMICOS	39,792.9	40,494.5	13,373.3	12,462.0	9,589.5	30.8
4	PROTECCION DEL MEDIO AMBIENTE	1,353.1	1,359.3	489.8	487.1	398.3	35.8
5	VIVIENDA Y SERVICIOS COMUNITARIOS	463.5	504.2	210.4	210.4	99.7	41.7
6	SERVICIOS DE SALUD	37,500.6	37,971.7	12,783.5	12,588.3	11,607.4	33.2
7	EDUCACION, INVESTIGACION, CULTURA Y ACTIVIDADES RECREATIVAS	47,525.3	48,267.0	21,425.8	21,311.5	18,469.1	44.2
8	PROTECCION SOCIAL	67,167.1	67,077.9	30,430.7	30,146.8	29,965.9	44.9
TOTAL		314,163.4	318,142.7	120,128.9	118,398.3	108,228.6	37.2

Fuente: SIAFI.

Gráfico 7. Egresos del Gobierno Central por Finalidad del Gasto del Ejercicio Fiscal del I Semestre 2023.



Fuente: SIAFI.

3.2.2.3. Por Tipo de Gasto

Al analizar la composición del gasto a nivel de grupo se identifica que el 30.8% de las erogaciones totales corresponde a *Servicios Personales* con un monto de 36,525.4 millones de Lempiras, que equivalen al 44.8% de ejecución del presupuesto vigente; con respecto al primer semestre del 2022 se muestra un incremento del 11.2% (3,675 millones de Lempiras) lo que representa una variación, esto se debe a la masa salarial de la administración pública.

El segundo grupo de mayor peso es en las *Transferencias y Donaciones* se ejecutaron 29,037.8 millones de Lempiras equivalentes a 24.5% de los gastos totales y 38.5% con respecto al presupuesto vigente, debido a las transferencias a las jubilaciones y retiros que representan un 74.6% de este apartado con un gasto de 8,756.9 millones de Lempiras, y por otro lado, a las transferencias que se realizan a las distintas universidades (3,102.3 millones de Lempiras).

En tercero se encuentran la inversión en *Activos Financieros* del periodo alcanzó una ejecución de 19,046.7 millones de Lempiras equivalentes a 16.1% de los gastos totales y 38.5% con respecto al presupuesto vigente. Estos activos financieros comprenden la concesión de préstamos y compra de títulos valores como parte de las actividades financieras realizadas por las instituciones de seguridad social; y, otros activos financieros correspondientes a recursos que son ejecutados a través de los *fideicomisos* constituidos por diferentes instituciones del sector público como el del 69157 - Fideicomiso: Centro Cívico Gubernamental (48.3 millones de Lempiras ejecutados).

Seguido del *Servicio de la Deuda Pública* por 18,338.6 millones de Lempiras equivalentes a 15.5% del total del presupuesto ejecutado y 36.8% con respecto al presupuesto vigente según los pagos programado al primer semestre.

En su mayoría corresponde al *Servicio de la Deuda Externa* (amortización, intereses, comisiones y otros gastos) se registran pagos por 13,431.3 millones de Lempiras, mientras que en el servicio de la deuda interna se realizaron pagos por 4,906.4 millones de Lempiras. Con respecto al 2022, el servicio de la deuda refleja una disminución de 44.0% (14,387 millones de Lempiras), debido principalmente al pago de la amortización e intereses de títulos y valores de la deuda interna, seguido de la amortización de la deuda pública externa a largo plazo.

En *Otros Gastos* ascendieron a 4,065.3 millones de Lempiras que equivalen el 3.4% de los gastos totales, que comprende las asignaciones globales de aquellas entidades que no detallan su presupuesto en SIAFI, siendo estas el Congreso Nacional, la Presidencia de la República, Ministerio Público, Corte Suprema de Justicia, Unidad Especial de Protección; asimismo gastos para la atención de contingencias entre otros.

Los *Servicios No Personales* ascendieron a 4,357.7 millones, de los cuales 41.6% (1,365.2 millones de Lempiras) se destinaron a servicios profesionales, en los que sobresalen por su monto, servicios médicos (592.0 millones de Lempiras) y servicios de hemodiálisis (371.0 millones de Lempiras millones). Asimismo, por alquileres y derechos sobre bienes intangibles se ejecutaron 926.2 millones de Lempiras siendo lo más relevante el alquiler de equipos de transporte, tracción y elevación.

Los gastos en *Materiales y Suministros* ascendieron a 3,430.9 millones de Lempiras, destinándose un 46.1% a “productos químicos, farmacéuticos, combustibles y lubricantes” estos incluyen la compra de productos medicinales varios y las vacunas. En concepto de alimentos,

productos agropecuarios y forestales el 36.6%, insumos adquiridos principalmente en las instituciones encargadas de la salud y seguridad.

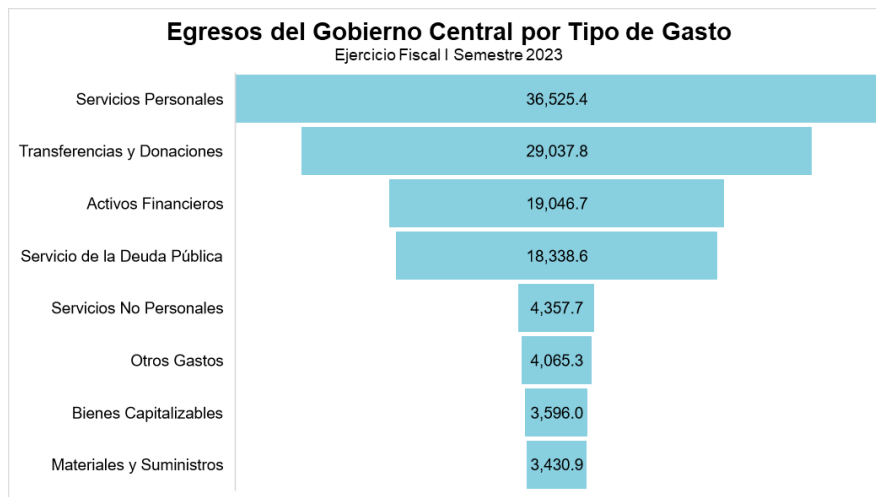
La inversión en *Bienes Capitalizables* fue de 3,596.0 millones de Lempiras con una baja ejecución de 19,6% respecto al presupuesto vigente (18,098.9 millones de Lempiras) debido a limitados avances observados en construcciones y mejoras y la compra de equipo, al priorizar recursos al sistema sanitario y otros factores que afectan la ejecución de los proyectos de inversión pública como ser procesos de adquisiciones que se ejecutan lentamente, y paralización de las obras ejecutadas en dichos proyectos (ver tabla 8 y gráfico 8).

Tabla 8. Egresos del Gobierno Central por Tipo de Gasto del Ejercicio Fiscal del I Semestre 2023.

Cód.	Descripción	Aprobado	Vigente	Ejecución	Pagado	% de Ejecución
100	Servicios Personales	80,717.3	81,512.2	36,525.4	33,061.2	44.8
200	Servicios No Personales	16,611.5	16,798.3	4,357.7	3,595.3	25.9
300	Materiales y Suministros	14,314.9	14,495.2	3,430.9	2,915.3	23.7
400	Bienes Capitalizables	18,098.9	18,343.8	3,596.0	2,121.9	19.6
500	Transferencias y Donaciones	74,862.2	75,472.2	29,037.8	25,246.7	38.5
600	Activos Financieros	37,381.0	37,388.4	19,046.7	19,046.7	50.9
700	Servicio de la Deuda Pública	49,867.6	49,867.6	18,338.6	18,186.0	36.8
900	Otros Gastos	22,310.0	24,265.0	4,065.3	4,055.4	16.8
TOTAL		314,163.4	318,142.7	118,398.3	108,228.6	37.2

Fuente: SIAFI.

Gráfico 8. Egresos del Gobierno Central por Tipo de Gasto del Ejercicio Fiscal del I Semestre 2023.



Fuente: SIAFI.

3.2.3. Modificaciones Presupuestarias

El Presupuesto 2023 del Gobierno Central fue modificado por un valor neto⁴ de 3,979.3 millones de Lempiras, por lo que el presupuesto aprobado de 314,163.4 millones de Lempiras pasa a un presupuesto vigente de 318,142.7 millones de Lempiras (ver tabla 9) (ver anexo 11).

Tabla 9. Modificaciones al Presupuesto del Gobierno Central del Ejercicio Fiscal 2023.

DESCRIPCION	11-Tesoro Nacional	12-Recursos Propios	13-Crédito Interno	21-Crédito Externo	22-Donaciones Externas	23-Apoyo Presupuestario	26-MDRI	Total
102 - Ampliación Por Nuevos Préstamos Internos	0.0	0.0	3,377.4	0.0	0.0	0.0	0.0	3,377.4
105 - Ampliación Por Incorporación De Recursos Propios	0.0	500.8	0.0	0.0	0.0	0.0	0.0	500.8
107 - Ampliación Automática	28.2	0.0	0.0	0.0	0.0	0.0	0.0	28.2
Ampliaciones con Proyecto	264.5	0.0	0.0	0.0	20.0	0.0	0.0	284.5
121 - Ampliación Por Incorporación De Transferencias De La Ac A Las Instituciones Descentralizadas	6.5	0.0	0.0	0.0	0.0	0.0	0.0	6.5
126 - Creación De Espacio Presupuestario	198.2	0.0	0.0	11,765.1	15.6	246.5	0.0	12,225.4
127 - Creación De Espacio Presupuestario Con Proyecto	0.0	0.0	0.0	353.4	67.4	0.0	0.0	420.8
212 - Disminución De Espacio Presupuestario	0.0	0.0	0.0	-12,388.9	-329.5	0.0	0.0	-12,718.3
213 - Disminución De Espacio Presupuestario Con Proyecto	0.0	0.0	0.0	-145.9	0.0	0.0	0.0	-145.9
TOTAL	497.4	500.8	3,377.4	-416.3	-226.5	246.5	0.0	3,979.3

Fuente: SIAFI.

Las ampliaciones con fuente *Tesoro Nacional* ascendieron a 497 millones de Lempiras derivadas de la aplicación del DL 157-2022 que establece los traslados de las asignaciones presupuestarias consignadas en las distintas instituciones para financiar gastos de capital a gastos corrientes con el propósito de atender las prioridades del Gobierno de la República, inclusive los traslados que permitan atender emergencias por desastres naturales a la institución 22 Fondo Hondureño de Inversión Social (FHIS) por 300.0 millones de Lempiras, institución 050 - Secretaría de Educación (SEDUC) por 385.7 millones de Lempiras, 140 - Secretaria de Agricultura y Ganadería (SAG) por 2,143.3 millones de Lempiras entre otros.

Los *Recursos Propios* suman 500.8 millones de Lempiras que corresponden principalmente a fondos incorporados en el Instituto Hondureño de Seguridad Social por ampliación presupuestaria por incorporación de recursos propios de años anteriores por excedentes de liquidación de 2022 destinando a incremento en la asignación para Servicios Informáticos y Sistemas Computarizados. Por otro lado, el Instituto Nacional de Formación Profesional para mejorar su operatividad y formación del instituto por 10.5 millones de Lempiras.

Las ampliaciones correspondientes a fuente 13 – *Crédito Interno* suman 3,377.4 millones de Lempiras en atención a la incorporación del Organismo Financiador 224 Banco Central de

⁴ Las modificaciones por creación y disminución de espacio presupuestario no implican variación en el monto total del presupuesto aprobado y se realizan con base a los artículos 32 y 33 de las Disposiciones Generales del Presupuesto del Ejercicio Fiscal 2022, contenidas en el Decreto Legislativo No. 107-2021, La Gaceta No. 35,800, 17 de diciembre 2021.

Honduras (BCH) por L3,337,420,787.00 a través del presupuesto de la Institución 220 - Deuda Pública que serán destinados a la inversión pública, pago de deuda pública y gestión de pasivos.

El concepto de *Crédito Externo* se redujo del presupuesto 416.3 millones de Lempiras que refleja 226.5 millones de Lempiras correspondiente al Proyecto 31 - Respuesta a Emergencia Honduras COVID-19, financiado del Convenio de Crédito Externo IDA-6626-HN e IDA-6868-HN, cuyo traslado se realiza a fin de cumplir con las actividades programadas en el Componente de Respuesta a la Emergencia por la COVID-19 en la Secretaría de Salud. Al igual por el pago a la ENEE del subsidio de energía de 75 kwh según Decreto Legislativo No 278-2013 Art 32 por parte de la Secretaría de Energía.

En *Donaciones Externas* refleja 226.5 millones de Lempiras para ser consignados en marco del Convenio GAFSP Grant No.TF017904, Proyecto Alianza para el Corredor Seco (PROSASUR) de la Secretaría de Agricultura, al igual de una ampliación por parte del del Organismo Financiado 173 - Banco interamericano de Desarrollo, a través de la Secretaría de Estado en el Despacho de Salud (SESAL) para la incorporación presupuestaria de fondos al Proyecto 27 - Iniciativa Regional para la Eliminación de la Malaria (IREM) en Mesoamérica y República Dominicana.

3.2.4. Deuda Pública

El contexto internacional al segundo trimestre de 2023 se caracterizó por enfrentar diferentes shocks como ser la elevada inflación, efectos colaterales de los conflictos bélicos internacionales y las turbulencias del sistema financiero lo que ha afectado el crecimiento económico de la región, propiciando un endurecimiento de condiciones financieras internacionales. A pesar de lo anterior, la economía nacional se ha mostrado resiliente a la vez se mantiene una gestión fiscal prudente, preservando la sostenibilidad de la deuda y la iniciativa a fin de contrarrestar los efectos del cambio climático.

El saldo de la deuda pública de la Administración Central de Honduras al 30 de junio de 2023, está compuesto por el saldo de Deuda Externa con un monto de US\$8,494.5 millones y Deuda Interna con US\$7,995.1 millones, equivalente al 47.8% del PIB, lo que representa una reducción de la relación deuda/PIB de 1.6 puntos porcentuales (pp) en comparación con junio de 2022, de igual forma el saldo de deuda muestra una reducción de US\$327.9 millones a lo observado al cierre de 2022.

El saldo de deuda de la Administración Central al II trimestre de 2023 con respecto al IV trimestre del año 2022, presentó una reducción de 1.6 pp situando la relación Deuda/PIB en valor facial al mes de junio de 2023 en 47.8%⁵ (ver tabla 10).

⁵ La deuda interna incluye el Crédito de Variaciones Estacionales por un monto de equivalente a L11,836.0 millones, este instrumento financiero es a corto plazo y no tendrá efecto presupuestario en los ingresos y gastos, en vista que será cancelado en el presente ejercicio fiscal, según lo establecido en el Artículo 274-U de las Disposiciones Generales del Presupuesto vigentes.

Tabla 10. Deuda Pública de la Administración Central.

	mar-23	%	% PIB	jun-23	%	% PIB
Administración Central en US\$, millones	16,758.0	100.0%	48.5%	16,489.6	100.0%	47.8%
Deuda Externa	8,595.6	51.3%	24.9%	8,494.5	51.5%	24.6%
Deuda Interna	8,162.4	48.7%	23.6%	7,995.1	48.5%	23.2%
Proyección PIB 2023 US\$, millones	34,527.7			34,509.8		

Fuente: SIGADE.

El saldo de la deuda externa de la Administración Central se encuentra estructurado en un 57.4% a tasa fija, equivalente a US\$4,876.5 millones y el restante 42.6% equivalente a US\$3,618.0 millones a tasa variable en su mayoría ligadas a la tasa Libor, lo cual representa un riesgo medio en términos de la volatilidad de los costos financieros de la cartera de deuda externa. A pesar de lo anterior se resalta el hecho que esta relación se ha mantenido estable en los últimos años (ver tabla 11).

Tabla 11. Composición de la Deuda Externa de la Administración Central

Categoría de Interés en US\$, millones	2021				2022				2023	
	Junio	%	Diciembre	%	Junio	%	Diciembre	%	Junio	%
Fija	5,166.7	63.2%	5,173.9	62.4%	5,688.7	70.0%	5,071.1	58.5%	4,876.5	57.4%
Variable	3,005.4	36.8%	3,116.7	37.6%	2,443.2	30.0%	3,599.1	41.5%	3,618.0	42.6%
Total	8,172.1	100.0%	8,290.7	100.0%	8,131.9	100.0%	8,670.2	100.0%	8,494.5	100.0%

Fuente: SIGADE.

Asimismo, la composición por moneda refleja que la deuda pública de la Administración Central de Honduras se estructura en 63% (US\$10,413.7 millones) por moneda extranjera y el restante 37% (US\$6,075.9 millones) en moneda nacional, con el fin de mitigar el incremento de riesgos financieros y disminuir la acumulación de vencimientos para contar con un perfil suavizado, se ha determinado priorizar el endeudamiento en condiciones financieras de largo plazo y menores tasas de interés (ver tabla 12).

Tabla 12. Comportamiento de la Deuda Pública de la Administración Central

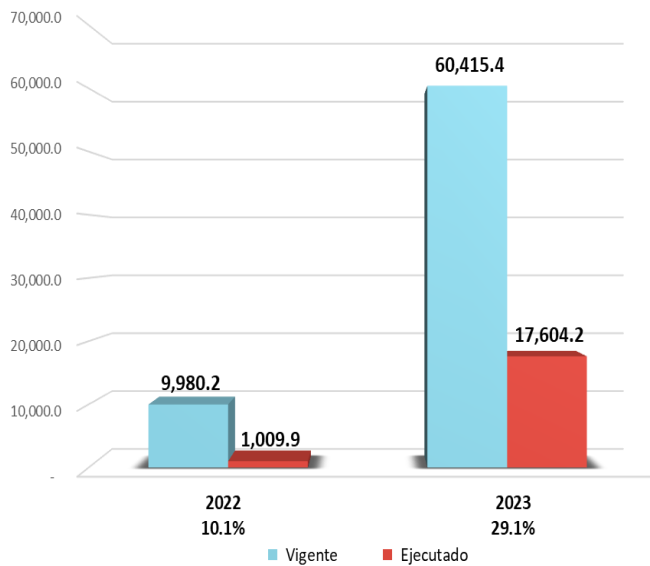
Moneda de Contratación en US\$, millones	2021				2022				2023	
	Junio	%	Diciembre	%	Junio	%	Diciembre	%	Junio	%
Moneda Nacional	8,704.4	57.3%	8,935.8	57.0%	6,178.5	40.5%	6,213.9	36.9%	6,075.9	36.8%
Moneda Extranjera	6,474.8	42.7%	6,743.4	43.0%	9,063.9	59.5%	10,603.7	63.1%	10,413.7	63.2%
Total	15,179.2	100.0%	15,679.2	100.0%	15,242.4	100.0%	16,817.6	100.0%	16,489.6	100.0%

Fuente: SIGADE.

3.2.5. Inversión Pública

A junio de 2023, se cuenta con un presupuesto vigente para Inversión Pública de L60,415.4 millones, de los cuales L13,652.5 millones corresponden a proyectos que forman parte del programa de inversiones públicas (en su conjunto denominados Inversión Productiva), donde se ejecutan 71 proyectos de inversión, alcanzando una ejecución presupuestaria de L2,741.6 millones que representan el 20.1% del presupuesto vigente de la inversión productiva; mientras que los restantes L46,762.9 millones del presupuesto vigente corresponden a programas sociales, de los cuales se reporta una ejecución presupuestaria de L14,862.6 millones que representa el 31.7% del presupuesto vigente. El presupuesto global de Inversión Pública ejecutado asciende a L17,604.2 millones que representan el 29.1% de ejecución presupuestaria respecto al presupuesto vigente total.

Gráfico No.01
Comparativo Inversión Pública 2022-2023
Vigente/Ejecutado al II Trimestre
Cifras en Millones de Lempira



Es importante explicar que la inversión del año 2023 (L60,415.4 millones) muestra un incremento de L50,435.2 millones respecto al presupuesto de inversión del 2022 L9,980.2 millones, debido a que el Gobierno está realizando grandes esfuerzos para llegar mediante la inversión pública social y productiva en el marco del Plan de Gobierno para Refundar Honduras a la población más vulnerable del país e implementar el desarrollo de las zonas productivas, generando estabilidad económica y desarrollo humano.

Con relación al desempeño de la ejecución al segundo trimestre de 2023, a nivel de devengado se muestra un incremento en la ejecución de 19 puntos porcentuales en comparación con el segundo trimestre del año 2022, en donde la ejecución fue del 10.1% tal y como se observa en el Gráfico No.01.

A continuación, se detalla el presupuesto vigente y ejecutado al segundo trimestre de 2023, a nivel de inversión productiva e inversión social (ver tabla 13).

Tabla 13. Presupuesto Vigente y Ejecutado a nivel de Inversión Productiva e Inversión Social

(Cifras en Millones de Lempiras)

Concepto	Presupuesto Vigente	Ejecutado (Devengado)	% Ejecución (Ejec./Vig.)
Inversión Productiva	13,652.5	2,741.6	20.1
Inversión Social	46,762.9	14,862.6	31.8
Total General Inversión	60,415.4	17,604.2	29.1

3.2.5.1. *Financiamiento de la Inversión*

El 64.5% del Presupuesto Vigente que conforma la Inversión Pública Global es financiado por fondos nacionales (Fuentes 11 -Tesoro Nacional y 12 - Fondos Propios); el 34.4% es financiado por Crédito Externo (Fuente 21) y el 1% por Donaciones Externas (Fuentes 22, 23 y 27).

Principalmente con recursos provenientes del Banco Interamericano de Desarrollo (BID), Banco Centroamericano de Integración Económica (BCIE), Banco Mundial (BM), JICA, el Gobierno de España, Gobierno Alemán (KFW) (ver tabla 14).

Tabla 14. Inversión Pública de Financiamiento al mes de junio de 2023.

Cifras en Millones de Lempiras

Fuente de Financiamiento	Presupuesto Vigente	Ejecutado (Devengado)	% Ejecución (Ejec./Vig.)
Nacionales	38,986.9	11,918.1	30.6
Crédito Externo	20,805.2	5,548.9	26.7
Donaciones Externas	623.3	137.2	22.0
Total Plan de Inversión	60,415.4	17,604.2	29.1

Fuente: SIAFI

Según lo reportado en el Sistema de Administración Financiera Integrada (SIAFI) al cierre del mes de junio de 2023, el mayor monto de inversión vigente lo representan los sectores de Protección Social, Energía, Salud, Educación, Carreteras y Seguridad Alimentaria; los cuales corresponden a proyectos que forman parte del programa de inversiones públicas (en su conjunto denominados Inversión Productiva) y programas sociales (ver tabla 15).

Tabla 15. Presupuesto Vigente y Ejecutado por Sector

Cifras en Millones de Lempiras

Sector	Presupuesto Vigente	Presupuesto Ejecutado	% Ejecución
Protección Social	20,023.1	8,291.9	41.4
Energía	17,016.3	4,513.3	26.5
Salud	10,419.0	1,720.7	16.5
Educación	2,725.4	262.2	9.6
Carreteras	2,700.9	905.2	33.5
Seguridad Alimentaria	2,151.6	740.2	34.4
Forestal	1,377.0	343.6	24.9
Agua y Saneamiento	1,355.9	136.9	10.1
Transporte y Obras Públicas	1,120.2	223.8	20.0
Fortalecimiento Institucional	723.5	241.9	33.4
Seguridad	602.5	175.2	29.1
Telecomunicaciones	200.0	49.3	24.6
Total general	60,415.4	17,604.2	29.1

Fuente: Informe de DGIP.

4. Decisiones de Política

Para el cumplimiento de las metas y objetivos del Estado se requiere de una planificación, asignación y utilización eficiente de los recursos públicos. La Secretaría de Finanzas como órgano rector del Sistema de Administración Financiera y en su función de supervisar, controlar y evaluar la ejecución presupuestaria, ha definido mecanismos para dinamizar el gasto público a través del enfoque del Presupuesto Base Cero que tiene como objetivo marcar un cambio significativo en la forma en la asignación de los recursos y en la inercia presupuestaria.

En lugar de depender de los ajustes incrementales que ha tenido el presupuesto históricamente, este enfoque exige una revisión exhaustiva de cada partida presupuestaria por institución pública que conforma la Administración Pública. Esto posibilita una cultura de revisión y una evaluación crítica de las prioridades y metas gubernamentales mediante la optimización de recursos en función de necesidades reales y objetivos estratégicos.

Una de las principales herramientas que se está desarrollando para mejorar la eficacia del gasto público son los procesos de revisión del gasto público (*Spending Reviews* en su acepción anglosajona). Las revisiones del gasto constituyen una herramienta estratégica de presupuestación y de evaluación de gasto público existente para identificar espacios presupuestarios para reducir o redirigir el gasto ineficiente e ineficaz.

Las revisiones de gasto contribuyen significativamente a la transparencia gubernamental al proporcionar información detallada de los programas y proyectos financiados por el gobierno, creando un ambiente de rendición de cuentas y responsabilidad que refuerza la confianza en la administración financiera del gobierno.

Como resultado de ello, es la supresión y derogación de los convenios de fideicomiso como mecanismo de administración privada de los recursos públicos, a través del PCM 9-2022 y el Decreto Legislativo No. 66-2022. Los cuales comprenden setenta contratos de fideicomiso de los cuales cincuenta y cuatro contratos han sido constituidos por la vía ejecutiva y el resto establecidos en leyes generales, como es el caso del Contrato de la Tasa de Seguridad y otros, que requieren la intervención del Congreso de la República para lograr que los recursos sean depositados en la caja única.

Por otro lado, el gobierno ha establecido una clara prioridad en fortalecer el gasto social y programas destinados a mejorar la calidad de vida de sus ciudadanos. Dentro del presupuesto vigente para Inversión Pública, se evidencia un compromiso firme hacia la inversión social con una asignación significativa de 46,762.9 millones de Lempiras. Estos recursos se han destinado a programas sociales que abordan una amplia gama de necesidades, desde educación y salud hasta desarrollo comunitario.

La ejecución presupuestaria de 14,862.6 millones de Lempiras, equivalente al 31.7% del presupuesto asignado, refleja el esfuerzo del gobierno por garantizar que estos fondos se utilicen de manera efectiva y eficiente para alcanzar resultados tangibles en beneficio de la población. Mientras que la inversión productiva desempeña un papel vital en el crecimiento económico, la asignación sustancial al gasto social resalta la preocupación y el compromiso del gobierno por atender las necesidades básicas de la población hondureña.

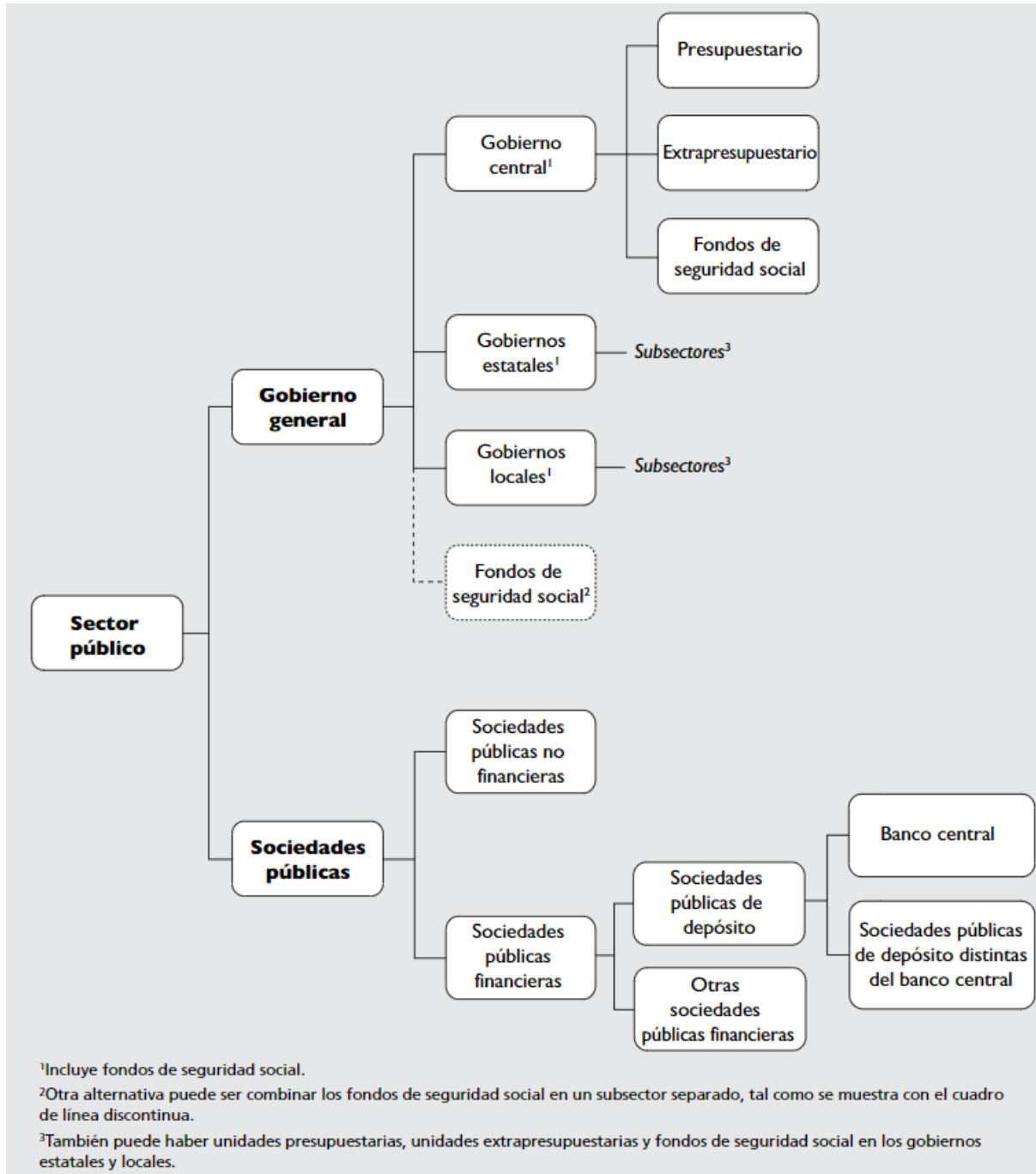
5. Resultados y Conclusiones

1. El déficit del SPNF para el periodo 2024-2027 estará dentro de la meta establecida en la LRF y en su Cláusula de Excepción reformada en el Decreto Legislativo No.157-2022 en el Artículo 243, donde se establece para 2023 un déficit de 4.4% del PIB 2023 y se irá reduciendo al menos 0.5% anualmente hasta regresar al 1.0% PIB como lo establece el Artículo 3, numeral 1), inciso a) de la LRF.
2. Al cierre del I Semestre, la Administración Central registra un resultado fiscal recaudado 7,521.8 millones de Lempiras como resultado de 78,689.9 millones de Lempiras de ingresos totales y 71,168.1 millones de Lempiras como egresos totales; este resultado contrasta con el déficit previsto de 55,035.4 millones de Lempiras para el cierre del año según el presupuesto vigente. Según el comportamiento del gasto observado en años anteriores, en el segundo semestre el nivel de ejecución es mayor que en el primer semestre.
3. En la Administración Central se captaron ingresos por un monto de 82,408.2 millones de Lempiras equivalentes a 34.6% del presupuesto vigente (238,025.4 millones de Lempiras) y un incremento de 1.4% (3,489.9 millones de Lempiras) respecto a los ingresos obtenidos en 2022, principalmente por una mayor recaudación tributaria.
4. Los ingresos generados por las Instituciones Descentralizadas ascendieron a 36,380.9 millones de Lempiras, representando el 45.4% respecto al presupuesto vigente. Estos ingresos fueron generados principalmente por las Instituciones de Seguridad Social con un monto de 31,393.7 millones de Lempiras, equivalentes a un 86.3% de la recaudación total en este sector y 47.0% respecto al presupuesto vigente; el restante 13.7% corresponde a ingresos generados por los Institutos Públicos Autónomos y las Universidades Nacionales.
5. El Presupuesto 2023 del Gobierno Central según datos registrados en SIAFI fue modificado por un valor neto de 3,983.9 millones de Lempiras, por lo que el presupuesto aprobado de 314,163.4 millones de Lempiras pasa a un presupuesto vigente de 318,147.3 millones de Lempiras.
6. El saldo de la deuda pública de la Administración Central de Honduras al 30 de junio de 2023 está compuesto por el saldo de Deuda Externa con un monto de US\$8,494.5 millones y Deuda Interna con US\$7,995.1 millones, equivalente al 47.8% del PIB, lo que representa una reducción de la relación deuda/PIB de 1.6 puntos porcentuales (pp) en comparación con junio de 2022, de igual forma el saldo de deuda muestra una reducción de US\$327.9 millones a lo observado al cierre de 2022.
7. A junio de 2023, se cuenta con un presupuesto vigente para Inversión Pública de L60,415.4 millones, de los cuales L13,652.5 millones corresponden a proyectos que forman parte del programa de inversiones públicas (en su conjunto denominados Inversión Productiva), donde se ejecutan 71 proyectos de inversión, alcanzando una

ejecución presupuestaria de L2,741.6 millones que representan el 20.1% del presupuesto vigente de la inversión productiva; mientras que los restantes L46,762.9 millones del presupuesto vigente corresponden a programas sociales, de los cuales se reporta una ejecución presupuestaria de L14,862.6 millones que representa el 31.7% del presupuesto vigente.

6. Anexos

Anexo 1. El Sector Público y sus principales componentes



Fuente: Fondo Monetario Internacional (2014), Manual de Estadísticas, obtenido de: <https://www.elibrary.imf.org/view/book/9781475592634/9781475592634.xml>

Anexo 2. Ingresos del Gobierno Central por Tipo de Rubro del Ejercicio Fiscal I Semestre 2023.

(Cifras en Millones de Lempiras)

Código	Descripción	2022			2023		
		Recaudado	Aprobado	Vigente	Recaudado	Percibido	% de Recaudación
	TOTAL GENERAL	117,048.9	314,163.4	318,142.7	118,789.1	118,789.1	37.3
	INGRESOS CORRIENTES	93,620.6	209,821.0	209,910.4	102,463.2	102,463.2	48.8
11 0 0	Ingresos Tributarios	69,546.8	144,236.7	144,236.7	73,117.9	73,117.9	50.7
11 1 0	Impuesto sobre La Renta	27,689.4	50,871.9	50,871.9	25,988.8	25,988.8	51.1
11 2 0	Impuesto sobre la Propiedad	714.8	1,115.3	1,115.3	793.0	793.0	71.1
11 3 0	Impuesto sobre la Producción, Consumo y Venta	29,575.2	64,497.7	64,497.7	33,740.2	33,740.2	52.3
11 4 0	Impuesto sobre Servicios y Actividades Especificas	8,774.5	21,077.1	21,077.1	9,390.5	9,390.5	44.6
11 5 0	Impuesto sobre las Importaciones	2,787.0	6,659.1	6,659.1	3,198.4	3,198.4	48.0
11 6 0	Impuesto a los Beneficios Eventuales y Juegos de Azar	5.9	15.6	15.6	7.0	7.0	44.9
12 0 0	Ingresos no Tributarios	3,148.4	5,747.0	5,799.2	4,533.6	4,533.6	78.2
12 1 0	Tasas	641.8	1,390.6	1,415.5	993.4	993.4	70.2
12 2 0	Derechos	597.1	1,287.9	1,290.1	777.3	777.3	60.3
12 3 0	Canones y Regalías	657.2	1,617.7	1,634.1	1,724.9	1,724.9	105.6
12 4 0	Multas	474.4	832.3	834.5	412.0	412.0	49.4
12 8 0	Otros no Tributarios	777.7	618.6	625.0	626.0	626.0	100.2
13 0 0	Contribuciones a la Seguridad Social	11,071.2	28,684.4	28,684.4	11,657.7	11,657.7	40.6
13 1 0	Contribuciones del Sector Privado al Sistema de Jubilación y Pension	1,616.7	4,804.2	4,804.2	1,438.8	1,438.8	29.9
13 2 0	Contribuciones del Sector Publico al Sistema de Jubilación y Pension	4,882.8	14,275.8	14,275.8	6,159.2	6,159.2	43.1
13 3 0	Contribuciones del Sector Privado al Sistema de Seguro Social	3,972.2	6,786.9	6,786.9	3,272.4	3,272.4	48.2
13 4 0	Contribuciones del Sector Publico al Sistema de Seguro Social	599.5	2,817.5	2,817.5	787.3	787.3	27.9
14 0 0	Contribuciones a Otros Sistemas	618.8	1,184.2	1,184.2	561.6	561.6	47.4
14 1 0	Contribuciones al Sistema de Formacion Profesional	592.4	1,122.2	1,122.2	536.4	536.4	47.8
14 2 0	Contribucion al Sistema Cooperativo	26.4	62.0	62.0	25.2	25.2	40.7
14 3 0	Contribuciones del Sistema Asegurador		0.0	0.0	0.0	0.0	-
15 0 0	Venta de Bienes y Servicios del Gobierno General	591.2	1,493.8	1,529.1	828.0	828.0	54.1
15 1 0	Venta de Bienes	339.9	759.6	759.6	392.8	392.8	51.7
15 2 0	Venta de Servicios	251.3	734.2	769.5	435.2	435.2	56.6
16 0 0	Ingresos de Operación	0.7	0.0	0.0	0.7	0.7	-
16 1 0	Venta Bruta de Bienes						-
16 2 0	Venta Bruta de Servicios						-
16 3 0	Ingresos de Instituciones Financieras						-
16 9 0	Ingresos de No Operación	0.7	-	-	0.7	0.7	-
17 0 0	Rentas de la Propiedad	5,648.6	17,949.4	17,949.4	8,060.3	8,060.3	44.9
17 1 0	Intereses por Prestamos al Sector Privado	1,752.7	5,387.3	5,387.3	2,202.8	2,202.8	40.9
17 2 0	Intereses por Préstamos al Sector Público	25.2	2,042.3	2,042.3	3.6	3.6	0.2
17 3 0	Intereses por Depósitos	1,472.5	3,250.6	3,250.6	1,963.9	1,963.9	60.4
17 4 0	Intereses por Títulos y Valores	2,310.3	6,585.5	6,585.5	3,335.4	3,335.4	50.6
17 5 0	Beneficios por Inversiones Empresariales	36.4	530.2	530.2	483.4	483.4	91.2

Anexo 2. Ingresos del Gobierno Central por Tipo de Rubro del Ejercicio Fiscal I Semestre 2023.

(Cifras en Millones de Lempiras)

Código	Descripción	2022	2023				
		Recaudado	Aprobado	Vigente	Recaudado	Percibido	% de Recaudación
	TOTAL GENERAL	117,048.9	314,163.4	318,142.7	118,789.1	118,789.1	37.3
17 6 0	Alquileres	51.5	153.5	153.5	71.2	71.2	46.4
18 0 0	Transferencias y Donaciones Corrientes	2,994.9	10,525.3	10,527.2	3,703.4	3,703.4	35.2
18 1 0	Transferencias y Donaciones Corrientes del Gobierno General	2,933.6	10,385.6	10,386.9	3,632.8	3,632.8	35.0
18 2 0	Transferencias y Donaciones Corrientes del Sector Externo	11.3	39.0	39.7	30.3	30.3	76.2
18 3 0	Transferencias y Donaciones Corrientes del Sector Privado		0.0	0.0	0.0	0.0	-
18 4 0	Transferencias y Donaciones Corrientes de Empresas	50.0	100.4	100.4	40.1	40.1	40.0
18 5 0	Transferencias y Donaciones Corrientes de las Instituciones Públicas Financieras	0.1	0.3	0.3	0.3	0.3	96.2
	INGRESOS DE CAPITAL	1,051.4	4,362.3	4,407.6	1,258.7	1,258.7	48.8
21 0 0	Recursos Propios de Capital	0.3	4.5	4.5	0.3	0.3	6.0
21 1 0	Venta de Inmuebles	0.3	4.5	4.5	0.3	0.3	6.0
21 4 0	Venta de Activos Fijos		0.0	0.0	0.0	0.0	-
22 0 0	Transferencias y Donaciones de Capital	1,051.1	4,357.8	4,403.1	1,258.4	1,258.4	28.6
22 1 0	Transferencias y Donaciones de Capital Del Gobierno General	158.2	622.4	648.4	187.4	187.4	28.9
22 2 0	Transferencias y Donaciones de Capital del Sector Externo	892.9	3,735.4	3,754.7	1,071.0	1,071.0	28.5
22 4 0	Transferencias y Donaciones de Capital de Empresas	0.0	0.0	0.0	0.0	0.0	-
	FUENTES DE FINANCIAMIENTO	22,377	99,980.2	103,824.7	15,067.2	15,067.2	78.2
23 0 0	Disminución de la Inversión Financiera	8,640.7	41,831.7	42,298.8	11,359.2	11,359.2	26.9
23 1 0	Venta de Títulos y Valores	3,643.8	8,373.9	8,373.9	5,251.2	5,251.2	62.7
23 3 0	Recuperación de Préstamos de Corto Plazo	4,659.1	11,212.7	11,212.7	5,797.8	5,797.8	51.7
23 4 0	Recuperación de Préstamos de Largo Plazo	337.8	557.0	557.0	310.2	310.2	55.7
23 5 0	Disminución de Fideicomiso	0.0	0.0	0.0	0.0	0.0	-
23 9 0	Disminución de Otros Activos Financieros	0.0	21,688.1	22,155.3	0.0	0.0	-
31 0 0	Endeudamiento Público	0.0	18,045.3	18,045.3	0.0	0.0	-
31 1 0	Colocación de Títulos y Valores a Corto Plazo		0.0	0.0	0.0	0.0	-
31 2 0	Colocación de Títulos y Valores a Largo Plazo	0.0	18,045.3	18,045.3	0.0	0.0	-
32 0 0	Obtención de Préstamos	13,736.3	40,103.1	43,480.5	3,708.0	3,708.0	8.5
32 1 0	Obtención de Préstamos a Corto Plazo		0.0	0.0	0.0	0.0	-
32 2 0	Obtención de Préstamos a Largo Plazo	8,683.4	23,146.2	14,618.7	1,251.0	1,251.0	8.6
32 3 0	Obtención de Prestamos Sectoriales a Largo Plazo	5,052.9	16,956.9	28,861.8	2,457.0	2,457.0	8.5

Anexo 3. Ingresos de la Administración Central por Tipo de Rubro del Ejercicio Fiscal I Semestre 2023.

(Cifras en Millones de Lempiras)

Código	Descripción	Presupuesto				
		Aprobado	Vigente	Recaudado	Percibido	% de Recaudación
	TOTAL GENERAL	234,540.9	238,025.8	82,408.2	82,408.2	34.6
	INGRESOS CORRIENTES	152,277.1	152,365.3	77,619.0	77,619.0	50.9
11 0 0	Ingresos Tributarios	144,236.7	144,236.7	73,117.9	73,117.9	50.7
11 1 0	Impuesto sobre La Renta	50,871.9	50,871.9	25,988.8	25,988.8	51.1
11 2 0	Impuesto sobre la Propiedad	1,115.3	1,115.3	793.0	793.0	71.1
11 3 0	Impuesto sobre la Producción, Consumo y Venta	64,497.7	64,497.7	33,740.2	33,740.2	52.3
11 4 0	Impuesto sobre Servicios y Actividades Específicas	21,077.1	21,077.1	9,390.5	9,390.5	44.6
11 5 0	Impuesto sobre las Importaciones	6,659.1	6,659.1	3,198.4	3,198.4	48.0
11 6 0	Impuesto a los Beneficios Eventuales y Juegos de Azar	15.6	15.6	7.0	7.0	44.9
12 0 0	Ingresos no Tributarios	4,817.5	4,869.7	3,911.9	3,911.9	80.3
12 1 0	Tasas	1,177.9	1,202.9	728.2	728.2	60.4
12 2 0	Derechos	1,287.9	1,290.0	757.8	757.8	58.7
12 3 0	Canones y Regalías	1,145.2	1,161.6	1,439.0	1,439.0	123.9
12 4 0	Multas	709.5	711.7	375.9	375.9	52.8
12 8 0	Otros no Tributarios	497.0	503.4	610.9	610.9	121.4
13 0 0	Contribuciones a la Seguridad Social	0.0	0.0	0.0	0.0	-
13 1 0	Contribuciones del Sector Privado al Sistema de Jubilación y Pensiones	0.0	0.0	0.0	0.0	-
13 2 0	Contribuciones del Sector Publico al Sistema de Jubilación y Pensiones	0.0	0.0	0.0	0.0	-
13 3 0	Contribuciones del Sector Privado al Sistema de Seguro Social	0.0	0.0	0.0	0.0	-
13 4 0	Contribuciones del Sector Publico al Sistema de Seguro Social	0.0	0.0	0.0	0.0	-
14 0 0	Contribuciones a Otros Sistemas	0.0	0.0	0.0	0.0	-
14 1 0	Contribuciones al Sistema de Formacion Profesional	0.0	0.0	0.0	0.0	-
14 2 0	Contribucion al Sistema Cooperativo	0.0	0.0	0.0	0.0	-
14 3 0	Contribuciones del Sistema Asegurador	0.0	0.0	0.0	0.0	-
15 0 0	Venta de Bienes y Servicios del Gobierno General	653.9	689.2	380.5	380.5	55.2
15 1 0	Venta de Bienes	50.6	50.6	17.3	17.3	34.1
15 2 0	Venta de Servicios	603.3	638.6	363.2	363.2	56.9
16 0 0	Ingresos de Operación	0.0	0.0	0.0	0.0	-
16 1 0	Venta Bruta de Bienes	0.0	0.0	0.0	0.0	-
16 2 0	Venta Bruta de Servicios	0.0	0.0	0.0	0.0	-
16 3 0	Ingresos de Instituciones Financieras	0.0	0.0	0.0	0.0	-
16 9 0	Ingresos de No Operación	0.0	0.0	0.0	0.0	-
17 0 0	Rentas de la Propiedad	2,078.9	2,078.9	36.7	36.7	1.8
17 1 0	Intereses por Prestamos al Sector Privado	0.0	0.0	0.0	0.0	-
17 2 0	Intereses por Préstamos al Sector Público	2,042.3	2,042.3	3.6	3.6	0.2

Anexo 3. Ingresos de la Administración Central por Tipo de Rubro del Ejercicio Fiscal I Semestre 2023.

(Cifras en Millones de Lempiras)

Código	Descripción	Presupuesto				
		Aprobado	Vigente	Recaudado	Percibido	% de Recaudación
	TOTAL GENERAL	234,540.9	238,025.8	82,408.2	82,408.2	34.6
17 3 0	Intereses por Depósitos	0.1	0.1	15.1	15.1	15,085.5
17 4 0	Intereses por Títulos y Valores	0.3	0.3	0.0	0.0	-
17 5 0	Beneficios por Inversiones Empresariales	0.1	0.1	0.0	0.0	-
17 6 0	Alquileres	36.1	36.1	18.0	18.0	49.9
18 0 0	Transferencias y Donaciones Corrientes	490.0	490.7	171.9	171.9	35.04
18 1 0	Transferencias y Donaciones Corrientes del Gobierno General	390.0	390.0	116.9	116.9	30.0
18 2 0	Transferencias y Donaciones Corrientes del Sector Externo	0.0	0.7	15.0	15.0	2,123.5
18 3 0	Transferencias y Donaciones Corrientes del Sector Privado	0.0	0.0	0.0	0.0	-
18 4 0	Transferencias y Donaciones Corrientes de Empresas	100.0	100.0	40.0	40.0	40.0
18 5 0	Transferencias y Donaciones Corrientes de las Instituciones Públicas Financieras	0.0	0.0	0.0	0.0	-
	INGRESOS DE CAPITAL	3,735.4	3,754.7	1,071.0	1,071.0	28.5
21 0 0	Recursos Propios de Capital	0.0	0.0	0.0	0.0	-
21 1 0	Venta de Inmuebles	0.0	0.0	0.0	0.0	-
21 4 0	Venta de Activos Fijos	0.0	0.0	0.0	0.0	-
22 0 0	Transferencias y Donaciones de Capital	3,735.4	3,754.7	1,071.0	1,071.0	28.5
22 1 0	Transferencias y Donaciones de Capital Del Gobierno General	0.0	0.0	0.0	0.0	-
22 2 0	Transferencias y Donaciones de Capital del Sector Externo	3,735.4	3,754.7	1,071.0	1,071.0	28.5
22 4 0	Transferencias y Donaciones de Capital de Empresas	0.0	0.0	0.0	0.0	-
	FUENTES DE FINANCIAMIENTO	78,528.4	81,905.9	3,718.3	3,718.3	4.5
23 0 0	Disminución de la Inversión Financiera	20,380.0	20,380.0	10.3	10.3	0.1
23 1 0	Venta de Títulos y Valores	0.0	0.0	0.0	0.0	-
23 3 0	Recuperación de Préstamos de Corto Plazo	0.0	0.0	0.0	0.0	-
23 4 0	Recuperación de Préstamos de Largo Plazo	21.4	21.4	10.3	10.3	48.2
23 5 0	Disminución de Fideicomiso	0.0	0.0	0.0	0.0	-
23 9 0	Disminución de Otros Activos Financieros	20,358.5	20,358.5	0.0	0.0	-
31 0 0	Endeudamiento Público	18,045.3	18,045.3	0.0	0.0	-
31 1 0	Colocación de Títulos y Valores a Corto Plazo	0.0	0.0	0.0	0.0	-
31 2 0	Colocación de Títulos y Valores a Largo Plazo	18,045.3	18,045.3	0.0	0.0	-
32 0 0	Obtención de Préstamos	40,103.1	43,480.5	3,708.0	3,708.0	8.5
32 1 0	Obtención de Préstamos a Corto Plazo	0.0	0.0	0.0	0.0	-
32 2 0	Obtención de Préstamos a Largo Plazo	23,146.2	14,618.7	1,251.0	1,251.0	8.6
32 3 0	Obtención de Prestamos Sectoriales a Largo Plazo	16,956.9	28,861.8	2,457.0	2,457.0	8.5

Anexo 4. Ingresos de la Administración Descentralizada por Tipo de Rubro del Ejercicio Fiscal I Semestre 2023.

(Cifras en Millones de Lempiras)

Cód.	Descripción	Aprobado	Vigente	Recaudado	Percibido	% de Recaudación
	TOTAL GENERAL	79,622.5	80,116.9	36,380.9	36,380.9	45.4
	INGRESOS CORRIENTES	57,543.9	57,545.1	24,844.3	24,844.3	43.2
12	INGRESOS NO TRIBUTARIOS	929.5	929.5	621.8	621.8	66.9
121	TASAS	212.6	212.6	265.2	265.2	124.7
12121	Emision de Constancias, Certificaciones y Otros	179.3	179.3	247.1	247.1	137.8
12199	Tasas Varias	33.3	33.3	18.1	18.1	54.2
122	DERECHOS	0.0	0.0	19.5	19.5	77,234.7
12202	Tarjeta Identidad de Marineros	0.0	0.0	19.5	19.5	-
12299	Derechos Varios	0.0	0.0	0.0	0.0	-
123	CANONES Y REGALIAS	472.5	472.5	285.9	285.9	60.5
12307	Canon por Beneficios	0.0	0.0	17.6	17.6	-
12308	Concesion Operacion Loteria Electronica	472.5	472.5	268.4	268.4	-
124	MULTAS	122.8	122.8	36.1	36.1	29.4
12499	Multas y Penas Varias	122.8	122.8	36.1	36.1	29.4
128	OTROS NO TRIBUTARIOS	121.6	121.6	15.1	15.1	12.4
12899	Otros no Tributarios	121.6	121.6	15.1	15.1	12.4
13	CONTRIBUCIONES A LA SEGURIDAD SOCIAL	28,684.4	28,684.4	11,657.7	11,657.7	40.6
131	CONTRIBUCIONES DEL SECTOR PRIVADO AL SISTEMA DE JUBILACION Y PENSIONES	4,804.2	4,804.2	1,438.8	1,438.8	29.9
13101	Contribuciones Patronales	2,776.0	2,776.0	982.3	982.3	35.4
13102	Aportes Personales	1,827.6	1,827.6	456.4	456.4	25.0
13103	Otros Ingresos por Convenios de Afiliación	200.6	200.6	0.0	0.0	-
132	CONTRIBUCIONES DEL SECTOR PUBLICO AL SISTEMA DE JUBILACION Y PENSIONES	14,275.8	14,275.8	6,159.2	6,159.2	43.1
13201	Contribuciones Patronales	8,987.8	8,987.8	3,899.1	3,899.1	43.4
13202	Aportes Personales	3,871.8	3,871.8	1,950.6	1,950.6	50.4
13203	Otros Ingresos por Convenios de Afiliación	1,416.2	1,416.2	309.4	309.4	21.8
133	CONTRIBUCIONES DEL SECTOR PRIVADO AL SISTEMA DE SEGURO SOCIAL	6,786.9	6,786.9	3,272.4	3,272.4	48.2
13301	Contribuciones Patronales	4,395.6	4,395.6	2,216.1	2,216.1	50.4
13302	Aportes Personales	2,391.3	2,391.3	1,056.3	1,056.3	44.2
134	CONTRIBUCIONES DEL SECTOR PUBLICO AL SISTEMA DE SEGURO SOCIAL	2,817.5	2,817.5	787.3	787.3	27.9
13401	Contribuciones Patronales	1,833.1	1,833.1	636.4	636.4	34.7
13402	Aportes Personales	984.4	984.4	150.9	150.9	15.3
14	CONTRIBUCIONES A OTROS SISTEMAS	1,184.2	1,184.2	561.6	561.6	47.4
141	CONTRIBUCIONES AL SISTEMA DE FORMACION PROFESIONAL	1,122.2	1,122.2	536.4	536.4	47.8
14101	Aportes Patronales al INFOP	1,122.2	1,122.2	536.4	536.4	47.8
142	CONTRIBUCIONES AL SISTEMA COOPERATIVO	62.0	62.0	25.2	25.2	40.7
14201	Aportes del sistema cooperativo a CONSUCOOP	62.0	62.0	25.2	25.2	40.7
15	VENTAS DE BIENES Y SERVICIOS DEL GOBIERNO GENERAL	839.9	839.9	447.5	447.5	53.3
151	VENTA DE BIENES	709.0	709.0	375.5	375.5	53.0
15107	Billetes de Lotería Mayor	27.0	27.0	18.1	18.1	66.9
15108	Billetes de Lotería Menor	378.0	378.0	202.9	202.9	53.7
15199	Venta de Bienes Varios	304.0	304.0	154.6	154.6	50.9
152	VENTA DE SERVICIOS	130.9	130.9	72.0	72.0	55.0
15299	Venta de Servicios Varios	130.9	130.9	72.0	72.0	55.0
16	INGRESOS DE OPERACION	0.0	0.0	0.7	0.7	-
169	INGRESOS DE NO OPERACION	0.0	0.0	0.7	0.7	-
16999	Ingresos Varios de No Operación	0.0	0.0	0.7	0.7	-
17	RENTAS DE LA PROPIEDAD	15,870.5	15,870.5	8,023.6	8,023.6	-

Anexo 4. Ingresos de la Administración Descentralizada por Tipo de Rubro del Ejercicio Fiscal I Semestre 2023.

(Cifras en Millones de Lempiras)

Cód.	Descripción	Aprobado	Vigente	Recaudado	Percibido	% de Recaudación
	TOTAL GENERAL	79,622.5	80,116.9	36,380.9	36,380.9	45.4
171	INTERESES POR PRESTAMOS AL SECTOR PRIVADO	5,387.3	5,387.3	2,202.8	2,202.8	40.9
17101	Intereses por Préstamos al Sector Privado	5,387.3	5,387.3	2,202.8	2,202.8	40.9
173	INTERESES POR DEPOSITOS	3,250.5	3,250.5	1,948.8	1,948.8	60.0
17301	Intereses por Depositos Internos	3,250.5	3,250.5	1,948.8	1,948.8	60.0
174	INTERESES POR TITULOS Y VALORES	6,585.2	6,585.2	3,335.4	3,335.4	50.7
17401	Intereses por Titulos y Valores Internos	6,585.2	6,585.2	3,335.4	3,335.4	50.7
175	BENEFICIOS POR INVERSIONES EMPRESARIALES	530.1	530.1	483.4	483.4	91.2
17501	Dividendos de Acciones	530.1	530.1	483.4	483.4	91.2
176	ALQUILERES	117.4	117.4	53.2	53.2	45.3
17601	Alquiler de Tierra y Terrenos	1.5	1.5	0.3	0.3	17.0
17603	Alquiler de Edificios, Locales e Instalaciones	115.5	115.5	52.3	52.3	45.3
17605	Otros Alquileres	0.4	0.4	0.6	0.6	149.6
18	TRANSFERENCIAS Y DONACIONES CORRIENTES A INSTITUCIONES DEL SECTOR PUBLICO	10,035.3	10,036.5	3,531.5	3,531.5	35.2
181	TRANSFERENCIAS CORRIENTES DEL GOBIERNO GENERAL	9,995.6	9,996.9	3,515.9	3,515.9	35.2
18101	Transferencias Corrientes de la Administración Central	9,955.4	9,956.6	3,515.0	3,515.0	35.3
18102	Transferencias Corrientes de Instituciones Descentralizadas	0.8	0.8	0.8	0.8	95.4
18103	Transferencias Corrientes de Instituciones de Seguridad Social	39.4	39.4	0.0	0.0	0.1
18104	Transferencias Corrientes de Universidades	0.0	0.0	0.0	0.0	100.0
182	TRANSFERENCIAS Y DONACIONES CORRIENTES DEL SECTOR EXTERNO	39.0	39.0	15.3	15.3	39.1
18204	Donaciones Corrientes de Organismos Internacionales	39.0	39.0	15.3	15.3	39.1
184	TRANSFERENCIAS Y DONACIONES CORRIENTES DE EMPRESAS	0.4	0.4	0.1	0.1	29.1
18402	Transferencias Corrientes de Empresas Publicas	0.4	0.4	0.1	0.1	29.1
185	TRANSFERENCIAS Y DONACIONES CORRIENTES DE LAS INSTITUCIONES PUBLICAS FINANCIERAS	0.3	0.3	0.3	0.3	96.2
18501	Transferencias Corrientes de las Instituciones Públicas Financieras	0.3	0.3	0.3	0.3	96.2
	INGRESOS DE CAPITAL	626.9	652.9	187.7	187.7	28.7
21	RECURSOS PROPIOS DE CAPITAL	4.5	4.5	0.3	0.3	6.0
211	VENTA DE INMUEBLES	4.5	4.5	0.3	0.3	6.0
21101	Venta de Tierras y Terrenos	4.5	4.5	0.3	0.3	6.0
22	TRANSFERENCIAS Y DONACIONES DE CAPITAL	622.4	648.4	187.4	187.4	28.9
221	TRANSFERENCIAS DE CAPITAL DEL GOBIERNO GENERAL	622.4	648.4	187.4	187.4	28.9
22101	Transferencias de Capital de la Administración Central	622.4	648.4	187.4	187.4	28.9
	FUENTES DE FINANCIAMIENTO	21,451.7	21,918.9	11,348.9	11,348.9	51.8
23	ACTIVOS FINANCIEROS	21,451.7	21,918.9	11,348.9	11,348.9	-
231	VENTA DE TITULOS Y VALORES	8,373.9	8,373.9	5,251.2	5,251.2	62.7
23111	Venta de títulos y valores de corto plazo al sector privado	7,656.9	7,656.9	2,059.5	2,059.5	26.9
23121	Venta de títulos y valores de largo plazo al sector privado	717.0	717.0	3,191.8	3,191.8	445.1
233	RECUPERACION DE PRESTAMOS DE CORTO PLAZO	11,212.7	11,212.7	5,797.8	5,797.8	51.7
23301	Recuperación de Préstamos de Corto Plazo al Sector Privado	11,212.7	11,212.7	5,797.8	5,797.8	51.7
234	RECUPERACION DE PRESTAMOS DE LARGO PLAZO	535.5	535.5	299.9	299.9	56.0
23401	Recuperación de Préstamos de Largo Plazo al Sector Privado	535.5	535.5	299.9	299.9	56.0
235	FIDEICOMISOS	0.0	0.0	0.0	0.0	-
23502	Fondos de fideicomisos de años anteriores	0.0	0.0	0.0	0.0	-
239	DISMINUCIÓN DE OTROS ACTIVOS FINANCIEROS	1,329.6	1,796.7	0.0	0.0	-
23901	Disminución de disponibilidades de años anteriores	1,329.6	1,796.7	0.0	0.0	-

Anexo 5. Egresos por Objeto de Gasto del Gobierno Central (Fondos Totales) del Ejercicio Fiscal I Semestre 2023.

(Cifras en Millones de Lempiras)

Cód.	Descripción	2022		2023				% de Recaudación
		Devengado	Aprobado	Vigente	Compromiso	Ejecución	Pagado	
10000	SERVICIOS PERSONALES	32,849.9	80,717.3	81,512.2	36,528.9	36,525.4	33,061.2	44.8
1	PERSONAL PERMANENTE	30,585.0	74,589.5	73,986.1	33,361.2	33,361.1	30,070.2	45.1
11100	Sueldos Básicos	12,886.4	30,421.6	30,616.2	14,236.3	14,236.2	14,180.8	46.5
11210	Sueldos Básico Docentes	4,878.4	9,794.4	9,057.9	5,328.2	5,328.2	5,327.8	58.8
11220	Sueldos Básicos Docentes Administrativos	435.1	909.4	837.1	478.2	478.2	478.1	57.1
11300	Retribuciones a Personal Directivo y de Control	0.7	1.9	1.9	0.9	0.9	0.9	48.3
11400	Adicionales	3,821.9	11,537.0	11,477.1	4,199.1	4,199.1	4,195.9	36.6
11510	Decimotercer Mes	37.1	2,541.4	2,569.7	34.9	34.9	34.7	1.4
11520	Decimocuarto Mes	2,011.1	2,539.3	2,536.6	2,282.6	2,282.6	2,280.0	90.0
11530	Decimotercer Mes Docentes	2.3	1,476.9	1,483.9	0.6	0.6	0.6	0.0
11550	Decimocuarto Mes Docentes	1,429.3	1,477.0	1,546.3	1,533.5	1,533.5	1,533.5	99.2
11600	Complementos	1,025.9	3,877.7	3,778.9	1,054.9	1,054.9	1,023.1	27.9
11710	Contribuciones al Instituto Nacional de Jubilaciones y Pensiones de los Empleados y Funcionarios del Poder Ejecutivo	737.1	2,401.8	2,434.1	871.9	871.9	469.0	35.8
11720	Contribuciones al Instituto Nacional de Previsión del Magisterio	1,693.2	3,582.6	3,597.2	1,895.4	1,895.4	23.2	52.7
11731	Contribuciones al Instituto de Previsión Militar - Cuota Patronal	553.1	958.3	964.3	456.4	456.4	50.4	47.3
11732	Contribuciones al Instituto de Previsión Militar - Régimen de Riesgos Especiales	349.0	631.6	635.6	284.2	284.2	33.2	44.7
11733	Contribuciones al Instituto de Previsión Militar - Reserva Laboral	333.4	703.2	707.9	281.5	281.5	32.3	39.8
11734	Contribuciones al Hospital Militar	7.3	18.3	18.3	8.5	8.5	7.1	46.2
11740	Contribuciones al Instituto de Previsión Social de los Empleados de la Universidad Nacional Autónoma de Honduras	0.0	565.7	565.7	0.0	0.0	0.0	0.0
11750	Contribuciones para Seguro Social	362.4	1,084.6	1,090.4	384.3	384.3	369.9	35.2
11760	Contribuciones al Instituto Nacional de Formación Profesional	17.1	51.1	51.5	21.4	21.4	21.4	41.7
11790	Otras Contribuciones Patronales	3.5	7.6	7.6	3.6	3.6	3.6	47.7
11800	Dietas	0.6	8.0	8.0	4.7	4.7	4.7	58.7
2	PERSONAL NO PERMANENTE	1,720.7	4,741.3	5,990.3	2,597.4	2,597.4	2,451.0	43.4
12100	Sueldos Básicos	1,066.5	3,278.6	4,419.2	2,064.5	2,064.5	1,998.6	46.7
12200	Jornales	222.8	194.9	182.7	94.1	94.1	94.1	51.5
12300	Adicionales	14.0	133.6	62.1	3.1	3.1	3.1	5.0
12410	Decimotercer Mes	2.5	291.0	387.2	6.2	6.2	6.1	1.6
12420	Decimocuarto Mes	273.3	289.3	410.8	209.9	209.9	200.5	51.1
12510	Contribuciones al Instituto Nacional de Jubilaciones y Pensiones de los Empleados y Funcionarios del Poder Ejecutivo	0.4	0.5	0.5	0.0	0.0	0.0	0.0
12520	Contribuciones al Instituto Nacional de Previsión del Magisterio	50.5	155.6	157.7	69.0	69.0	1.4	43.8
12550	Contribuciones para Seguro Social	41.8	123.5	180.0	61.0	61.0	57.7	33.9
12560	Contribuciones al Instituto Nacional de Formación Profesional	1.6	1.8	1.8	0.6	0.6	0.6	34.9
12910	Contratos Especiales	47.3	272.6	188.3	88.9	88.9	88.9	47.2
3	Asignaciones Familiares	0.1	2.2	2.2	0.1	0.1	0.1	4.6
13000	Asignaciones Familiares	0.1	2.2	2.2	0.1	0.1	0.1	4.6
4	RETRIBUCIONES EXTRAORDINARIAS	20.6	101.9	103.9	34.2	34.1	32.9	32.9
14100	Horas Extraordinarias	12.6	75.2	75.1	21.9	21.9	21.1	29.2
14200	Gastos de Representación en el Exterior	1.6	5.4	5.2	1.7	1.7	1.7	33.4
14300	Gastos de Representación en el País	6.4	21.3	23.6	10.6	10.5	10.1	44.6
5	ASISTENCIA SOCIAL AL PERSONAL	9.6	30.5	32.0	18.6	15.3	15.3	47.7
15100	Seguro de Riesgo de Trabajo	5.5	17.0	18.5	13.7	10.4	10.4	56.1
15900	Otras Asistencia Social al Personal	4.1	13.5	13.5	4.9	4.9	4.9	36.2
6	Beneficios y Compensaciones	514.0	1,251.9	1,397.6	517.3	517.3	491.7	37.0
16100	Beneficios	28.5	60.2	59.9	26.1	26.1	26.1	43.6
16200	Compensaciones	485.5	1,191.7	1,337.8	491.2	491.2	465.6	36.7
20000	SERVICIOS NO PERSONALES	2,891.4	16,611.5	16,798.3	4,596.1	4,357.7	3,595.3	25.9
1	SERVICIOS BASICOS	442.2	1,489.9	1,511.2	637.2	633.6	507.1	41.9
21110	Suministro De Energía EléCtrica	377.2	1,256.0	1,266.4	545.0	543.2	444.3	42.9
21120	Energía EléCtrica Para Reventa	0.0	0.1	0.1	0.0	0.0	0.0	0.0
21200	Agua	54.0	175.8	184.7	78.1	77.9	51.9	42.2

Anexo 5. Egresos por Objeto de Gasto del Gobierno Central (Fondos Totales) del Ejercicio Fiscal I Semestre 2023.

(Cifras en Millones de Lempiras)

Cód.	Descripción	2022		2023				% de Recaudación
		Devengado	Aprobado	Vigente	Compromiso	Ejecución	Pagado	
21300	Gas	0.0	0.6	0.6	0.0	0.0	0.0	0.5
21410	Correo Postal	1.2	9.7	10.6	2.6	2.4	2.2	22.9
21420	Telefonía Fija	8.2	37.5	38.3	7.8	7.5	6.3	19.6
21430	Telefonía Celular	1.5	10.1	10.4	3.6	2.6	2.3	24.6
21440	Télex y Telefax	0.0	0.2	0.2	0.1	0.1	0.1	39.1
2	ALQUILERES Y DERECHOS SOBRE BIENES INTANGIBLES	235.5	1,413.1	1,846.1	965.5	926.2	605.7	50.2
22100	Alquiler de Edificios, Viviendas y Locales	118.2	380.3	455.7	205.2	172.1	151.3	37.8
22210	Alquiler de Equipos y Maquinarias de Producción	0.6	5.6	3.1	0.6	0.6	0.3	20.5
22220	Alquiler de Equipos de Transporte, Tracción y Elevación	57.9	824.2	1,162.4	702.1	702.1	428.6	60.4
22230	Alquiler de Equipos Sanitarios y de Laboratorio	0.1	2.1	2.2	0.1	0.1	0.1	5.9
22240	Alquiler de Equipo Educativo	0.0	0.0	0.0	0.0	0.0	0.0	0.0
22250	Alquiler de Equipo para Computación	0.6	21.1	21.8	0.7	0.7	0.7	3.1
22260	Alquiler de Equipo de Oficina y Muebles	1.9	12.7	17.5	4.8	3.3	2.7	18.7
22270	Alquiler de Equipos de Comunicación	35.0	99.4	99.5	3.2	3.1	3.1	3.1
22300	Alquiler de Tierras y Terrenos	0.5	3.4	3.3	0.1	0.1	0.1	3.8
22400	Derechos sobre Bienes Intangibles	15.7	53.0	69.8	46.9	42.4	17.4	60.8
22900	Otros Alquileres	4.8	11.2	10.7	1.7	1.7	1.4	15.5
3	MANTENIMIENTO, REPARACIONES Y LIMPIEZA	282.5	1,826.7	2,005.7	248.3	239.8	196.3	12.0
23100	Mantenimiento y Reparación de Edificios y Locales	29.5	357.4	418.3	34.8	33.9	24.4	8.1
23200	Mantenimiento y Reparación de Equipos y Medios de Transporte	37.7	151.5	239.9	65.9	63.1	40.7	26.3
23310	Mantenimiento y Reparación de Equipos y Maquinarias de Producción	3.2	12.6	11.4	2.0	2.0	1.9	17.6
23320	Mantenimiento y Reparación de Equipos de Tracción y Elevación	2.9	16.8	16.4	5.7	5.3	4.2	32.1
23330	Mantenimiento y Reparación de Equipos Sanitarios y de Laboratorio	39.7	247.3	289.7	14.8	14.8	14.8	5.1
23340	Mantenimiento y Reparación de Equipo Educativo	0.0	0.5	0.5	0.0	0.0	0.0	1.3
23350	Mantenimiento y Reparación de Equipo para Computación	1.4	38.9	29.0	3.3	3.2	2.5	10.9
23360	Mantenimiento y Reparación de Equipo de Oficina y Muebles	4.5	35.0	61.1	5.6	4.7	4.1	7.7
23370	Mantenimiento y Reparación de Equipos de Comunicación	0.8	4.9	5.3	0.4	0.4	0.3	8.0
23390	Mantenimiento y Reparación de Otros Equipos	2.9	37.2	42.4	3.2	3.0	2.0	7.0
23400	Mantenimiento y Reparación de Obras Civiles e Instalaciones Varias	4.2	95.5	86.2	14.2	14.2	9.5	16.4
23500	Limpieza, Aseo y Fumigación	116.7	607.6	599.1	75.8	72.9	69.8	12.2
23600	Mantenimiento de Sistemas Informáticos	38.9	221.7	206.4	22.5	22.5	22.0	10.9
4	SERVICIOS PROFESIONALES	1,201.8	7,985.0	7,453.5	1,534.4	1,365.2	1,244.2	18.3
24110	Sangres y Componentes	32.4	165.8	170.4	24.7	24.7	20.6	14.5
24120	Servicios de Hemodiálisis	275.3	1,154.9	1,170.5	371.0	371.0	332.9	31.7
24130	Servicios Médicos	580.8	2,228.1	2,115.6	643.7	592.2	540.5	28.0
24140	Servicios sociales	23.9	0.0	0.0	0.0	0.0	0.0	0.0
24200	Estudios, Investigaciones y Análisis de Factibilidad	10.3	441.0	950.0	98.8	66.0	49.9	6.9
24300	Servicios Jurídicos	5.6	31.9	31.6	9.9	9.6	9.6	30.3
24400	Servicios de Contabilidad y Auditoría	19.7	80.5	123.2	26.5	25.8	25.7	20.9
24500	Servicios de Capacitación	47.1	301.2	556.3	79.3	50.6	49.3	9.1
24600	Servicios de Informática y Sistemas Computarizados	25.6	261.4	361.7	10.9	8.1	8.0	2.3
24710	Servicios De Consultoría De Gestión Administrativa Y Financiera	157.1	3,153.5	1,752.3	215.4	170.2	161.2	9.7
24720	Servicios de Consultoría de Monitoreo y Evaluación	24.2	166.6	221.9	54.1	47.0	46.5	21.2
5	SERVICIOS COMERCIALES Y FINANCIEROS	403.8	1,677.5	1,987.6	667.2	657.1	549.0	33.1
25100	Servicio de Transporte	9.3	65.4	107.4	41.5	36.9	34.2	34.4
25200	Servicio de Almacenamiento	0.0	2.0	6.2	1.5	1.5	0.0	24.0
25300	Servicio de Imprenta, Publicaciones y Reproducciones	12.0	131.7	174.2	28.3	27.4	24.3	15.7
25400	Primas y Gastos de Seguro	100.8	396.7	416.7	192.4	191.1	145.9	45.9
25500	Comisiones y Gastos Bancarios	221.9	685.6	701.0	256.7	256.7	252.7	36.6
25600	Publicidad y Propaganda	5.9	146.9	183.5	89.3	89.2	53.3	48.6
25700	Servicio de Internet	50.0	193.0	251.0	53.3	50.6	35.0	20.2

Anexo 5. Egresos por Objeto de Gasto del Gobierno Central (Fondos Totales) del Ejercicio Fiscal I Semestre 2023.

(Cifras en Millones de Lempiras)

Cód.	Descripción	2022		2023				% de Recaudación
		Devengado	Aprobado	Vigente	Compromiso	Ejecución	Pagado	
25900	Otros Servicios Comerciales y Financieros	3.9	56.2	147.7	4.1	3.7	3.6	2.5
6	PASAJES Y VIATICOS	90.2	1,138.8	888.0	256.1	255.2	231.6	28.7
26110	Pasajes Nacionales	4.0	40.6	49.3	6.9	6.5	5.7	13.1
26120	Pasajes al Exterior	9.4	74.3	100.7	38.2	38.0	34.8	37.7
26210	Viáticos Nacionales	58.1	669.7	599.9	165.8	165.6	148.7	27.6
26220	Viáticos al Exterior	18.7	354.2	138.2	45.3	45.2	42.3	32.7
7	IMPUESTOS, DERECHOS, TASAS Y GASTOS JUDICIALES	88.5	494.4	551.5	108.9	108.4	101.4	19.6
27111	Impuesto sobre la Renta de Personas Jurídicas	0.0	0.6	1.8	1.0	1.0	0.3	55.3
27114	Impuesto Sobre Venta- 15%	0.3	2.1	2.2	0.9	0.9	0.9	43.0
27115	Impuesto Sobre Venta- 18%	0.0	0.0	0.0	0.0	0.0	0.0	0.0
27116	Impuestos a Servicios de Vías Públicas	0.0	1.4	1.6	0.2	0.2	0.2	14.8
27122	Impuesto sobre Bienes Inmuebles	0.4	1.7	1.8	0.4	0.4	0.4	25.1
27123	Impuesto sobre Ingresos Personales	0.0	0.0	0.1	0.1	0.1	0.1	100.0
27129	Impuestos Municipales Varios	0.0	1.6	1.7	0.4	0.4	0.4	22.2
27210	Tasas	6.8	42.1	50.1	9.4	8.9	4.1	17.7
27220	Derechos	0.5	2.6	1.9	0.1	0.1	0.0	4.1
27300	Multas y Recargos	0.0	1.4	2.0	0.5	0.5	0.5	27.1
27400	Cánones y Regalías	0.0	1.5	1.5	0.0	0.0	0.0	0.0
27500	Gastos Judiciales	80.4	439.3	486.8	95.8	95.8	94.4	19.7
9	OTROS SERVICIOS NO PERSONALES	147.0	586.2	554.6	178.5	172.0	160.1	31.0
29100	Ceremonial y Protocolo	15.9	123.0	203.4	40.2	38.2	31.7	18.8
29200	Servicios de Vigilancia	130.5	454.8	345.1	136.7	132.2	126.7	38.3
29300	Actuaciones Deportivas	0.5	6.2	2.6	0.9	0.9	0.9	34.6
29400	Actuaciones Artísticas	0.1	2.3	3.5	0.8	0.8	0.8	22.1
30000	MATERIALES Y SUMINISTROS	2,314.8	14,314.9	14,495.2	3,563.9	3,430.9	2,915.3	23.7
1	ALIMENTOS, PRODUCTOS AGROPECUARIOS Y FORESTALES	548.1	2,880.1	2,952.8	1,287.8	1,256.0	1,149.4	42.5
31110	Productos Alimenticios Y Bebidas	533.0	2,833.6	2,882.2	1,265.6	1,234.1	1,129.4	42.8
31120	Granos Básicos Para Su Comercialización	0.0	0.1	0.1	0.0	0.0	0.0	0.0
31200	Alimentos para Animales	12.7	30.7	37.8	11.3	11.1	10.5	29.3
31300	Productos Pecuarios	0.0	3.1	3.1	0.0	0.0	0.0	0.8
31410	Productos Agrícolas	0.0	3.2	15.4	7.1	7.1	7.1	46.2
31420	Productos Forestales	0.6	2.4	5.1	1.6	1.5	0.9	29.1
31500	Madera, Corcho y sus Manufacturas	1.8	7.1	9.1	2.2	2.1	1.5	23.4
2	TEXTILES Y VESTUARIO	48.7	493.7	447.8	36.5	32.0	19.2	7.1
32100	Hilados y Telas	2.0	79.3	80.7	4.2	3.3	2.1	4.1
32200	Confecciones Textiles	16.8	41.6	41.3	5.5	4.4	3.0	10.6
32310	Prendas de Vestir	27.4	348.1	298.8	21.5	19.0	11.0	6.4
32320	Materiales y Accesorios para Costura	0.0	1.0	1.1	0.0	0.0	0.0	2.6
32400	Calzados	2.5	23.7	25.9	5.4	5.2	3.1	20.2
3	PRODUCTOS DE PAPEL, CARTÓN E IMPRESOS	33.7	317.9	287.3	75.0	70.9	59.7	24.7
33100	Productos De Papel Y Cartón	22.6	130.8	158.1	44.1	41.4	32.9	26.2
33300	Productos de Artes Gráficas	9.8	84.8	97.3	13.0	11.5	8.9	11.8
33500	Libros, Revistas y Periódicos	0.7	7.5	8.0	0.9	0.8	0.7	10.6
33600	Textos de Enseñanza	0.2	4.9	21.7	16.7	16.7	16.7	77.0
33700	Especies Timbradas y Valores	0.4	89.9	2.1	0.4	0.4	0.4	18.7
4	CUEROS, PIELS Y SUS PRODUCTOS	22.0	95.9	96.4	20.4	19.6	15.3	20.3
34100	Cueros y Pielés	0.6	13.6	13.9	0.1	0.1	0.1	0.9
34300	Artículos de Caucho	0.5	2.7	2.8	0.1	0.1	0.1	2.9
34400	Llantas y Cámaras de Aire	21.0	79.7	79.8	20.2	19.4	15.1	24.3
5	PRODUCTOS QUÍMICOS, FARMACÉUTICOS, COMBUSTIBLES Y LUBRICANTES	1,312.9	8,492.1	8,551.4	1,644.8	1,580.2	1,386.6	18.5
35100	Productos Químicos	26.3	148.3	156.8	7.6	7.1	5.7	4.5

Anexo 5. Egresos por Objeto de Gasto del Gobierno Central (Fondos Totales) del Ejercicio Fiscal I Semestre 2023.

(Cifras en Millones de Lempiras)

Cód.	Descripción	2022		2023				% de Recaudación
		Devengado	Aprobado	Vigente	Compromiso	Ejecución	Pagado	
35210	Productos Farmacéuticos y Medicinales Varios	490.2	3,596.5	3,957.8	1,045.1	1,039.7	1,007.0	26.3
35220	Vacunas	484.8	2,426.3	2,027.5	0.2	0.2	0.1	0.0
35230	Antirretrovirales	0.0	76.0	76.0	1.6	1.6	1.6	2.2
35240	Anticonceptivos	0.0	41.3	41.3	0.0	0.0	0.0	0.0
35251	Reactivos	17.6	299.8	277.8	33.2	19.6	3.4	7.1
35252	Reactivos VIH/SIDA	0.5	81.6	81.6	0.0	0.0	0.0	0.0
35260	Oxígeno Médico	32.6	240.3	233.8	51.3	23.9	2.4	10.2
35270	Vendaje para Fracturas y Otros	4.5	25.4	23.9	5.3	4.0	0.0	16.9
35300	Abonos y Fertilizantes	0.8	6.6	9.3	3.1	3.1	2.9	33.6
35400	Insecticidas, Fumigantes y Otros	0.9	63.0	64.8	27.3	27.1	27.0	41.8
35500	Tintas, Pinturas y Colorantes	3.8	20.1	22.4	7.3	7.1	5.2	31.8
35610	Gasolina	38.2	237.5	269.3	66.1	65.5	51.1	24.3
35620	Diesel	179.3	958.0	999.1	325.4	313.1	248.6	31.3
35630	Kerosén	0.0	1.3	1.3	0.5	0.4	0.4	32.6
35640	Gas LPG	6.5	18.9	19.3	7.8	7.5	6.4	38.7
35650	Aceites y Grasas Lubricantes	10.8	38.6	44.2	12.2	11.7	9.3	26.4
35700	Específicos Veterinarios y Productos Varios para Animales	1.4	20.1	20.2	2.3	2.3	1.9	11.1
35800	Productos de Material Plástico	6.6	134.1	173.4	39.4	38.6	10.9	22.3
35910	Productos Explosivos y de Pirotecnia	0.3	0.3	1.1	0.0	0.0	0.0	3.4
35920	Productos Fotoquímicos	2.5	39.1	34.9	5.3	4.0	1.2	11.5
35930	Productos Químicos de Uso Personal	5.4	18.8	15.5	3.7	3.7	1.5	23.6
6	PRODUCTOS METALICOS	11.1	179.9	198.8	22.5	22.1	15.1	11.1
36100	Productos Ferrosos	3.0	120.6	128.4	7.8	7.8	4.8	6.1
36400	Herramientas Menores	1.6	15.9	27.5	5.2	5.2	4.3	18.9
36930	Elementos de Ferrería	6.5	43.4	43.0	9.4	9.1	5.9	21.3
7	PRODUCTOS MINERALES NO METALICOS	3.5	42.5	55.4	14.9	14.6	11.2	26.4
37100	Productos De Cemento, Asbesto, Yeso Y Otros	2.0	11.7	17.5	4.4	4.3	2.6	24.5
37200	Productos de Vidrio	0.3	3.1	4.4	0.5	0.5	0.3	11.8
37300	Productos Con Propiedades Aislantes	0.0	0.9	0.9	0.0	0.0	0.0	3.1
37400	Productos Abrasivos	0.0	0.9	1.0	0.1	0.0	0.0	3.2
37500	Minerales Metales Ferrosos	0.7	21.7	16.0	2.1	2.0	1.0	12.5
37800	Piedra, Arcilla Y Arena	0.5	4.1	15.5	7.7	7.7	7.2	49.7
37900	Otros Productos Minerales No Metálicos	0.0	0.1	0.1	0.0	0.0	0.0	28.9
8	MATERIAL DE DEFENSA Y SEGURIDAD	8.5	27.5	51.1	32.5	32.4	5.4	63.4
38100	Material De Defensa Y Seguridad	8.5	27.5	51.1	32.5	32.4	5.4	63.4
9	OTROS MATERIALES Y SUMINISTROS	326.2	1,785.3	1,854.1	429.4	403.1	253.4	21.7
39100	Elementos de Limpieza y Aseo Personal	33.7	114.2	125.6	27.2	25.4	17.1	20.2
39200	Útiles de Escritorio, Oficina y Enseñanza	37.5	113.7	143.7	24.5	22.4	16.2	15.6
39300	Útiles y Materiales Eléctricos	7.3	58.5	60.3	11.9	11.2	7.5	18.6
39400	Utensilios de Cocina y Comedor	9.9	114.3	23.8	4.0	4.0	1.9	16.6
39510	Instrumental Médico Quirúrgico Menor	6.6	107.4	107.8	2.6	2.0	1.5	1.9
39520	Instrumental y Material para Laboratorio	3.3	51.2	79.4	6.0	3.7	0.7	4.7
39530	Material Médico Quirúrgico Menor	63.5	507.6	530.0	76.5	70.1	50.4	13.2
39540	Otro Instrumental, Accesorios y Material Médico	27.3	159.5	166.1	33.2	26.1	2.1	15.7
39550	Instrumental Médico Odontológico	0.1	4.9	5.2	0.3	0.3	0.3	5.9
39560	Materiales y Suministros Odontológicos	0.5	11.0	11.1	1.1	1.1	0.4	9.7
39570	Materiales, Accesorios y Suministros para Rehabilitación	0.8	4.1	4.4	0.9	0.9	0.9	19.2
39600	Repuestos y Accesorios	134.5	530.7	587.3	240.5	235.0	153.9	40.0
39800	Útiles Deportivos, Recreativos y de Rescate	1.1	8.2	9.5	0.8	0.8	0.6	8.6
40000	BIENES CAPITALIZABLES	513.5	18,098.9	18,343.8	4,883.6	3,596.0	2,121.9	19.6
1	BIENES PREEXISTENTES	5.1	437.8	546.2	218.0	218.0	68.2	39.9

Anexo 5. Egresos por Objeto de Gasto del Gobierno Central (Fondos Totales) del Ejercicio Fiscal I Semestre 2023.

(Cifras en Millones de Lempiras)

Cód.	Descripción	2022		2023				% de Recaudación
		Devengado	Aprobado	Vigente	Compromiso	Ejecución	Pagado	
41110	Para Construcción de Bienes en Dominio Privado	0.0	30.3	112.1	25.2	25.2	0.0	22.5
41120	Para Construcción de Bienes en Dominio Público	0.0	0.3	13.8	13.2	13.2	13.2	95.4
41130	Tierras, Predios y Solares	4.6	200.3	202.1	75.0	75.0	51.3	37.1
41210	Edificios y Locales	0.1	200.0	207.0	100.0	100.0	0.0	48.3
41240	Instalaciones Varias	0.4	6.8	11.2	4.6	4.6	3.6	41.4
2	MAQUINARIA Y EQUIPO	95.7	5,356.1	4,514.8	302.2	286.2	144.8	6.3
42110	Muebles Varios de Oficina	6.2	295.4	145.5	10.8	9.8	6.6	6.7
42120	Equipos Varios de Oficina	10.8	331.1	205.4	9.5	8.8	7.7	4.3
42130	Muebles para Alojamiento Colectivo	2.2	11.9	22.5	3.4	3.2	1.8	14.3
42140	Electrodomésticos	0.9	17.1	24.5	6.8	6.5	6.2	26.7
42210	Máquinas y Equipo de Construcción	0.0	188.1	188.1	0.0	0.0	0.0	0.0
42220	Maquinaria y Equipo de Producción Agropecuaria y Forestal	0.7	29.8	62.6	25.3	25.3	3.4	40.4
42230	Maquinaria de Industria Manufacturera	0.0	19.9	23.9	0.0	0.0	0.0	0.0
42240	Maquinaria y Equipo de Producción de Bienes	0.0	52.2	91.1	0.0	0.0	0.0	0.0
42250	Maquinaria y Equipo de Imprenta	0.0	165.8	177.9	0.0	0.0	0.0	0.0
42260	Maquinaria y Equipo para Producción Electrónica, Carpintería y Mecánica	0.2	2.2	1.9	0.1	0.1	0.1	6.6
42270	Maquinaria y Equipo de Producción de Servicio (Agua, Luz, Teléfono etc)	0.1	19.3	9.9	0.2	0.2	0.2	2.4
42280	Maquinaria y Equipo de Minería y Aparatos para Exploración Geofísica	0.0	0.8	0.8	0.0	0.0	0.0	0.0
42310	Equipo de Transporte Terrestre para Personas	7.4	209.7	437.1	56.3	56.3	35.4	12.9
42330	Embarcaciones Marítimas	0.0	0.0	6.9	0.0	0.0	0.0	0.0
42340	Equipo de Elevación y Tracción	0.1	26.2	14.4	0.0	0.0	0.0	0.2
42350	Equipo de Transporte Auxiliar	0.0	4.0	0.1	0.0	0.0	0.0	0.0
42410	Equipo Médico, Sanitario, Hospitalario e Instrumental	17.8	1,260.4	1,371.7	29.5	24.0	11.6	1.8
42420	Equipo de Laboratorio Médico	3.0	76.1	69.2	4.5	2.3	1.6	3.3
42430	Equipo de Laboratorio no Médico	0.0	37.4	44.2	6.3	6.3	0.6	14.3
42510	Equipo de Comunicación	4.1	296.4	219.2	53.3	52.3	37.4	23.9
42520	Equipo de Señalamiento	0.1	5.9	8.3	0.8	0.8	0.8	9.7
42600	Equipos para Computación	40.1	2,240.3	1,275.0	90.4	85.5	28.2	6.7
42710	Muebles y Equipos Educativos	0.6	17.6	42.7	0.9	0.7	0.6	1.6
42720	Equipos Recreativos y Deportivos	0.1	3.4	4.1	0.1	0.1	0.0	1.7
42800	Herramientas Mayores	0.6	12.5	30.0	2.8	2.7	1.4	9.2
42900	Equipos para Electrificación (Medidores, Transformadores y Postes)	0.7	32.4	37.9	1.1	1.1	1.1	2.9
3	LIBROS, REVISTAS Y OTROS ELEMENTOS COLECCIONABLES	0.1	5.5	5.3	0.1	0.1	0.1	1.9
43100	Libros y Revistas	0.1	4.7	4.4	0.0	0.0	0.0	0.0
43200	Discos y Otras Unidades de Sonido	0.0	0.0	0.0	0.0	0.0	0.0	87.1
43400	Obras de Arte Plástica	0.0	0.8	0.8	0.1	0.1	0.1	7.4
43900	Otros Elementos Coleccionables	0.0	0.0	0.0	0.0	0.0	0.0	0.0
4	Semovientes	0.0	0.4	0.4	0.1	0.1	0.1	27.7
44110	Animales de Reproducción y Trabajo	0.0	0.4	0.4	0.1	0.1	0.1	27.7
5	ACTIVOS INTANGIBLES	109.1	1,131.8	1,241.6	214.5	123.1	106.7	9.9
45100	Aplicaciones Informáticas	109.1	1,130.0	1,240.8	214.5	123.1	106.7	9.9
45200	Otros Bienes Intangibles	0.0	1.8	0.9	0.0	0.0	0.0	0.0
6	EQUIPO MILITAR Y DE SEGURIDAD	52.1	1,465.6	1,522.1	220.4	220.4	59.5	14.5
46100	Equipo Militar	52.0	746.2	802.4	220.4	220.4	59.5	27.5
46200	Equipo de Seguridad (Policía)	0.1	719.3	719.7	0.0	0.0	0.0	0.0
7	CONSTRUCCIONES	251.4	9,701.8	10,513.4	3,928.3	2,748.0	1,742.7	26.1
47110	Construcciones y Mejoras de Bienes en Dominio Privado	122.8	1,391.0	2,021.8	276.2	155.1	132.7	7.7
47120	Supervisión de Construcciones y Mejoras de Bienes en Dominio Privado	5.5	185.2	75.1	18.2	5.3	4.2	7.0
47210	Construcciones y Mejoras de Bienes en Dominio Público	101.5	7,878.2	7,888.9	3,363.9	2,414.2	1,489.5	30.6
47220	Supervisión de Construcciones y Mejoras de Bienes en Dominio Público	21.5	241.4	521.5	266.4	169.8	112.7	32.6
47320	Supervisión De Conservación Y Mejoras De Bienes Culturales	0.1	6.1	6.1	3.6	3.6	3.6	59.7

Anexo 5. Egresos por Objeto de Gasto del Gobierno Central (Fondos Totales) del Ejercicio Fiscal I Semestre 2023.

(Cifras en Millones de Lempiras)

Cód.	Descripción	2022			2023			% de Recaudación
		Devengado	Aprobado	Vigente	Compromiso	Ejecución	Pagado	
69130	Fideicomiso para financiar diferentes Programas y Proyectos	0.0	0.0	0.0	0.0	0.0	0.0	0.0
69153	Fideicomiso Fondo Social Reducción de la Pobreza (Vida Mejor, Reactivación Agrícola, Generación de Empleo, Subsidi	0.0	0.0	0.0	0.0	0.0	0.0	0.0
69155	Fideicomiso: Mejoramiento De La Infraestructura Y Servicios Del Departamentos De Islas De La Bahía	0.0	0.0	0.0	0.0	0.0	0.0	0.0
69157	Fideicomiso: Centro Cívico Gubernamental	232.9	717.3	717.3	48.3	48.3	48.3	6.7
69210	Fideicomiso: Fondo De Solidaridad Con El Migrante Hondureño	0.0	0.0	0.0	0.0	0.0	0.0	0.0
69220	Fideicomiso Nacional De Apoyo Y Promoción Del Deporte	0.0	0.0	0.0	0.0	0.0	0.0	0.0
69240	Fideicomiso: Adquisición de Medicamentos, Material Médico Quirúrgico, insecticidas e insumos	0.0	0.0	0.0	0.0	0.0	0.0	0.0
69260	Fideicomiso LPG Vehicular	0.0	0.0	0.0	0.0	0.0	0.0	0.0
69270	Fideicomiso de Infraestructura Vial	0.0	0.0	0.0	0.0	0.0	0.0	0.0
69280	Fideicomiso PLAN CONCRETO INPREMA	0.0	500.0	500.0	0.0	0.0	0.0	0.0
69290	Fideicomiso para el Manejo de Áreas Protegidas y Vida Silvestre (FAPVS)	0.0	0.0	0.0	0.0	0.0	0.0	0.0
69310	Fondo de Seguridad Vial	31.8	0.0	0.0	0.0	0.0	0.0	0.0
69320	Fideicomiso para la Administración del Fondo de Servicios de Desarrollo Empresarial (FOSEDEH 2)	0.0	0.0	0.0	0.0	0.0	0.0	0.0
69330	Fideicomiso de Administración del Fondo para Fomento de la Micro, Pequeña y Mediana Empresa (FOMIPYM)	0.0	0.0	0.0	0.0	0.0	0.0	0.0
7000	SERVICIO DE LA DEUDA PUBLICA	32,725.1	49,867.6	49,867.6	18,338.6	18,338.6	18,186.0	36.8
1	SERVICIO DE LA DEUDA PUBLICA INTERNA A CORTO PLAZO	0.9	1.8	1.8	0.9	0.9	0.9	50.0
71120	Amortización Préstamos del Sector Privado	0.4	0.9	0.9	0.5	0.5	0.5	55.1
71220	Intereses por Préstamos del Sector Privado	0.5	0.9	0.9	0.4	0.4	0.4	44.9
2	SERVICIO DE LA DEUDA PUBLICA INTERNA A LARGO PLAZO	21,070.4	29,177.3	29,177.3	4,906.4	4,906.4	4,906.4	16.8
72110	Amortización de Títulos y Valores	12,337.9	11,789.8	11,789.8	1,325.7	1,325.7	1,325.7	11.2
72120	Amortización Préstamos del Sector Privado	0.0	45.2	353.7	97.6	97.6	97.6	27.6
72130	Amortización Préstamos de la Administración Central	1,017.9	25.3	25.3	12.3	12.3	12.3	48.5
72140	Amortización Préstamos de Instituciones Descentralizadas	0.0	0.0	0.0	0.0	0.0	0.0	0.0
72180	Amortización Préstamos de Empresas Públicas Financieras	0.0	709.2	709.2	0.0	0.0	0.0	0.0
72190	Amortización Otras Deudas Internas a Largo Plazo	0.0	91.3	91.3	0.0	0.0	0.0	0.0
72210	Intereses de Títulos y Valores	7,253.8	15,126.4	14,456.4	2,343.8	2,343.8	2,343.8	16.2
72220	Intereses por Préstamos del Sector Privado	6.8	4.5	156.0	52.1	52.1	52.1	33.4
72230	Intereses por Préstamos de la Administración Central	57.9	4.6	4.6	2.7	2.7	2.7	58.9
72280	Intereses por Préstamos de Empresas Públicas Financieras	0.0	660.0	870.0	769.1	769.1	769.1	88.4
72300	Comisiones y Otros Gastos de la Deuda Pública Interna a Largo Plazo	396.2	720.9	720.9	303.1	303.1	303.1	42.0
3	SERVICIO DE LA DEUDA PUBLICA EXTERNA A CORTO PLAZO	0.0	0.0	0.0	0.0	0.0	0.0	0.0
73200	Intereses de la Deuda Pública Externa a Corto Plazo	0.0	0.0	0.0	0.0	0.0	0.0	0.0
4	SERVICIO DE LA DEUDA PUBLICA EXTERNA A LARGO PLAZO	11,653.8	20,688.5	20,688.5	13,431.3	13,431.3	13,278.7	64.9
74100	Amortización de la Deuda Pública Externa a Largo Plazo	7,392.8	11,433.0	11,433.0	7,920.7	7,920.7	7,822.7	69.3
74200	Intereses de la Deuda Pública Externa a Largo Plazo	2,860.2	6,307.2	6,307.2	4,114.8	4,114.8	4,097.6	65.2
74300	Comisiones y Otros Gastos de la Deuda Pública Externa a Largo Plazo	0.9	2.1	2.1	0.9	0.9	0.9	43.1
74500	Amortización por Alivio Deuda Pública Externa	1,049.6	2,136.8	2,136.8	1,059.4	1,059.4	1,028.0	49.6
74600	Intereses por Alivio Deuda Pública Externa	128.6	236.9	236.9	117.4	117.4	114.5	49.6
74700	Comisiones por Alivio Deuda Pública Externa	52.4	94.4	94.4	50.6	50.6	50.6	53.6
74840	Comisión de Compromiso de la Deuda Pública Externa a Largo Plazo	22.8	28.6	28.6	17.5	17.5	17.5	61.2
74850	Comisión de Servicio de la Deuda Pública Externa a Largo Plazo	131.5	428.4	428.4	135.1	135.1	132.2	31.5
74890	Otros Gastos de la Deuda Pública Externa a Largo Plazo	15.0	21.2	21.2	14.9	14.9	14.7	70.1
9000	OTROS GASTOS	3,908.1	22,310.0	24,265.0	4,089.5	4,065.3	4,055.4	16.8
2	GASTOS DEL CONGRESO NACIONAL	520.0	1,448.0	1,448.0	603.4	603.4	603.4	41.7
92100	Gastos Corrientes del Congreso Nacional	520.0	1,448.0	1,448.0	603.4	603.4	603.4	41.7
3	GASTOS DE LA PRESIDENCIA DE LA REPUBLICA	151.1	564.0	571.0	296.9	296.9	296.9	52.0
93100	Gastos Corrientes de la Presidencia de la República	151.1	564.0	571.0	296.9	296.9	296.9	52.0
4	GASTOS DEL MINISTERIO PUBLICO	1,095.3	2,246.7	2,246.7	1,090.9	1,090.9	1,090.9	48.6
94100	Gastos Corrientes del Ministerio Público	920.8	1,885.3	1,885.3	915.5	915.5	915.5	48.6
94200	Gastos de Capital del Ministerio Público	174.4	361.4	361.4	175.5	175.5	175.5	48.6
5	GASTOS DE LA CORTE SUPREMA DE JUSTICIA	1,544.8	3,426.4	3,426.4	1,686.6	1,686.6	1,686.6	49.2

Anexo 5. Egresos por Objeto de Gasto del Gobierno Central (Fondos Totales) del Ejercicio Fiscal I Semestre 2023.

(Cifras en Millones de Lempiras)

Cód.	Descripción	2022		2023				% de Recaudación
		Devengado	Aprobado	Vigente	Compromiso	Ejecución	Pagado	
95100	Gastos Corrientes de la Corte Suprema de Justicia	1,134.8	2,646.8	2,646.8	1,207.0	1,207.0	1,207.0	45.6
95200	Gastos de Capital de la Corte Suprema de Justicia	410.0	779.6	779.6	479.6	479.6	479.6	61.5
9	ASIGNACIONES GLOBALES	597.0	14,625.0	16,573.0	411.7	387.4	377.6	2.3
99100	Para Erogaciones Corrientes	348.3	7,109.9	9,367.0	156.0	156.0	156.0	1.7
99200	Para Erogaciones de Capital	0.0	0.0	112.3	0.0	0.0	0.0	0.0
99300	Para Erogaciones Corrientes Imprevistos	0.0	1,455.2	1,110.3	0.0	0.0	0.0	0.0
99400	Para Erogaciones de Contraparte	0.0	0.0	0.0	0.0	0.0	0.0	0.0
99500	Para Erogaciones Corrientes Beneficios Colaterales para Empleados del Gobierno Central	0.0	5,523.8	5,466.7	0.0	0.0	0.0	0.0
99600	Imprevistos Para Atención De Desastres Naturales O Emergencias	48.6	67.9	67.9	31.0	6.8	1.0	9.9
99820	Erogaciones de Capital para Atención de Contingencias Contractuales	0.0	0.0	0.0	0.0	0.0	0.0	0.0
99910	Erogaciones corrientes de embajadas, misiones permanentes y oficinas consulares	117.6	303.2	283.9	141.0	141.0	136.9	49.7
99930	Gastos Corrientes de la Unidad Especial de Protección	67.5	156.5	156.5	80.0	80.0	80.0	51.1
99940	Gastos de Capital de la Unidad Especial de Protección	15.0	8.5	8.5	3.8	3.8	3.8	44.1
	Suma:	104,952.4	314,163.4	318,142.7	120,128.9	118,398.3	108,228.6	37.2

Anexo 6. Egresos por Objeto de Gasto del Gobierno Central (Fondos Nacionales) del Ejercicio Fiscal I Semestre 2023.

(Cifras en Millones de Lempiras)

Cód.	Descripción	2022		2023				% de Recaudación
		Devengado	Aprobado	Vigente	Compromiso	Ejecución	Pagado	
10000	SERVICIOS PERSONALES	31,907.2	78,318.1	79,215.4	35,466.7	35,463.2	32,140.9	44.8
1	PERSONAL PERMANENTE	29,807.5	72,805.3	72,201.9	32,534.5	32,534.4	29,333.0	45.1
11100	Sueldos Básicos	12,569.1	29,740.1	29,930.3	13,905.7	13,905.6	13,850.2	46.5
11210	Sueldos Básico Docentes	4,738.6	9,514.0	8,777.5	5,175.8	5,175.8	5,175.4	59.0
11220	Sueldos Básicos Docentes Administrativos	435.1	909.4	837.1	478.2	478.2	478.1	57.1
11300	Retribuciones a Personal Directivo y de Control	0.7	1.9	1.9	0.9	0.9	0.9	48.3
11400	Adicionales	3,714.9	11,270.7	11,217.5	4,083.4	4,083.4	4,080.3	36.4
11510	Decimotercer Mes	37.0	2,486.8	2,514.7	34.9	34.9	34.7	1.4
11520	Decimocuarto Mes	1,957.5	2,484.6	2,482.2	2,229.9	2,229.9	2,227.2	89.8
11530	Decimotercer Mes Docentes	2.3	1,437.0	1,445.5	0.6	0.6	0.6	0.0
11550	Decimocuarto Mes Docentes	1,390.3	1,437.1	1,504.0	1,491.7	1,491.7	1,491.7	99.2
11600	Complementos	987.5	3,785.9	3,686.9	1,014.0	1,014.0	982.2	27.5
11710	Contribuciones al Instituto Nacional de Jubilaciones y Pensiones de los Empleados y Fu	707.2	2,306.7	2,338.4	834.1	834.1	469.0	35.7
11720	Contribuciones al Instituto Nacional de Previsión del Magisterio	1,647.8	3,487.5	3,501.5	1,844.6	1,844.6	23.2	52.7
11731	Contribuciones al Instituto de Previsión Militar - Cuota Patronal	549.5	958.3	964.3	456.4	456.4	50.4	47.3
11732	Contribuciones al Instituto de Previsión Militar - Régimen de Riesgos Especiales	349.0	597.9	601.9	284.2	284.2	33.2	47.2
11733	Contribuciones al Instituto de Previsión Militar - Reserva Laboral	333.4	665.2	669.9	281.5	281.5	32.3	42.0
11734	Contribuciones al Hospital Militar	7.3	18.3	18.3	8.5	8.5	7.1	46.2
11740	Contribuciones al Instituto de Previsión Social de los Empleados de la Universidad Nac	0.0	565.7	565.7	0.0	0.0	0.0	0.0
11750	Contribuciones para Seguro Social	359.0	1,071.4	1,077.2	380.4	380.4	366.8	35.3
11760	Contribuciones al Instituto Nacional de Formación Profesional	17.1	51.1	51.5	21.4	21.4	21.4	41.7
11790	Otras Contribuciones Patronales	3.5	7.6	7.6	3.6	3.6	3.6	47.7
11800	Dietas	0.6	8.0	8.0	4.7	4.7	4.7	58.7
2	PERSONAL NO PERMANENTE	1,555.4	4,126.3	5,479.9	2,362.7	2,362.6	2,267.9	43.1
12100	Sueldos Básicos	945.5	2,916.1	4,044.7	1,890.4	1,890.4	1,834.9	46.7
12200	Jornales	222.8	194.9	182.7	94.1	94.1	94.1	51.5
12300	Adicionales	14.0	133.6	62.1	3.1	3.1	3.1	5.0
12410	Decimotercer Mes	2.5	260.8	354.2	6.2	6.2	6.1	1.7
12420	Decimocuarto Mes	250.5	259.0	377.8	186.9	186.9	181.1	49.5
12510	Contribuciones al Instituto Nacional de Jubilaciones y Pensiones de los Empleados y Fu	0.4	0.5	0.5	0.0	0.0	0.0	0.0
12520	Contribuciones al Instituto Nacional de Previsión del Magisterio	29.0	88.5	88.5	31.5	31.5	1.4	35.6
12550	Contribuciones para Seguro Social	41.7	123.5	179.4	61.0	61.0	57.6	34.0
12560	Contribuciones al Instituto Nacional de Formación Profesional	1.6	1.8	1.8	0.6	0.6	0.6	34.9
12910	Contratos Especiales	47.3	147.6	188.3	88.9	88.9	88.9	47.2
3	Asignaciones Familiares	0.1	2.2	2.2	0.1	0.1	0.1	4.6
13000	Asignaciones Familiares	0.1	2.2	2.2	0.1	0.1	0.1	4.6
4	RETRIBUCIONES EXTRAORDINARIAS	20.6	101.9	103.9	34.2	34.1	32.9	32.9
14100	Horas Extraordinarias	12.6	75.2	75.1	21.9	21.9	21.1	29.2
14200	Gastos de Representación en el Exterior	1.6	5.4	5.2	1.7	1.7	1.7	33.4
14300	Gastos de Representación en el País	6.4	21.3	23.6	10.6	10.5	10.1	44.6
5	ASISTENCIA SOCIAL AL PERSONAL	9.6	30.5	32.0	18.6	15.3	15.3	47.7

Anexo 6. Egresos por Objeto de Gasto del Gobierno Central (Fondos Nacionales) del Ejercicio Fiscal I Semestre 2023.

(Cifras en Millones de Lempiras)

Cód.	Descripción	2022	2023					% de Recaudación
		Devengado	Aprobado	Vigente	Compromiso	Ejecución	Pagado	
15100	Seguro de Riesgo de Trabajo	5.5	17.0	18.5	13.7	10.4	10.4	56.1
15900	Otras Asistencia Social al Personal	4.1	13.5	13.5	4.9	4.9	4.9	36.2
6	Beneficios y Compensaciones	514.0	1,251.9	1,395.5	516.6	516.6	491.7	37.0
16100	Beneficios	28.5	60.2	59.9	26.1	26.1	26.1	43.6
16200	Compensaciones	485.5	1,191.7	1,335.6	490.5	490.5	465.6	36.7
20000	SERVICIOS NO PERSONALES	2,681.3	12,561.6	11,510.5	3,468.4	3,403.2	2,746.4	29.6
1	SERVICIOS BASICOS	441.6	1,488.0	1,504.9	636.7	633.1	506.6	42.1
21110	Suministro De Energía Eléctrica	376.6	1,254.5	1,261.7	544.6	542.7	443.8	43.0
21120	Energía Eléctrica Para Reventa	0.0	0.1	0.1	0.0	0.0	0.0	0.0
21200	Agua	54.0	175.7	183.8	78.1	77.9	51.9	42.4
21300	Gas	0.0	0.6	0.6	0.0	0.0	0.0	0.5
21410	Correo Postal	1.2	9.4	10.3	2.6	2.4	2.2	23.5
21420	Telefonía Fija	8.2	37.4	37.8	7.8	7.5	6.3	19.8
21430	Telefonía Celular	1.5	10.1	10.4	3.6	2.6	2.3	24.6
21440	Télex y Telefax	0.0	0.2	0.2	0.1	0.1	0.1	39.1
2	ALQUILERES Y DERECHOS SOBRE BIENES INTANGIBLES	230.6	1,401.1	1,782.4	958.8	922.2	601.7	51.7
22100	Alquiler de Edificios, Viviendas y Locales	113.7	369.3	404.2	198.6	168.1	147.3	41.6
22210	Alquiler de Equipos y Maquinarias de Producción	0.6	5.6	3.0	0.6	0.6	0.3	20.1
22220	Alquiler de Equipos de Transporte, Tracción y Elevación	57.9	823.2	1,154.2	702.1	702.1	428.6	60.8
22230	Alquiler de Equipos Sanitarios y de Laboratorio	0.1	2.1	2.2	0.1	0.1	0.1	5.9
22240	Alquiler de Equipo Educacional	0.0	0.0	0.0	0.0	0.0	0.0	0.0
22250	Alquiler de Equipo para Computación	0.6	21.1	20.9	0.7	0.7	0.7	3.3
22260	Alquiler de Equipo de Oficina y Muebles	1.8	12.7	15.3	4.7	3.3	2.7	21.4
22270	Alquiler de Equipos de Comunicación	35.0	99.4	99.5	3.2	3.1	3.1	3.1
22300	Alquiler de Tierras y Terrenos	0.3	3.4	2.7	0.1	0.1	0.1	4.7
22400	Derechos sobre Bienes Intangibles	15.7	53.0	69.8	46.9	42.4	17.4	60.8
22900	Otros Alquileres	4.8	11.2	10.6	1.7	1.7	1.4	15.6
3	MANTENIMIENTO, REPARACIONES Y LIMPIEZA	280.9	1,814.4	1,919.4	243.9	235.5	193.6	12.3
23100	Mantenimiento y Reparación de Edificios y Locales	28.9	352.6	374.5	34.0	33.0	24.4	8.8
23200	Mantenimiento y Reparación de Equipos y Medios de Transporte	37.1	147.9	229.2	62.9	60.2	38.6	26.2
23310	Mantenimiento y Reparación de Equipos y Maquinarias de Producción	3.2	12.6	11.4	2.0	2.0	1.9	17.6
23320	Mantenimiento y Reparación de Equipos de Tracción y Elevación	2.9	16.8	16.4	5.7	5.3	4.2	32.1
23330	Mantenimiento y Reparación de Equipos Sanitarios y de Laboratorio	39.7	247.3	289.3	14.8	14.8	14.8	5.1
23340	Mantenimiento y Reparación de Equipo Educacional	0.0	0.5	0.5	0.0	0.0	0.0	1.3
23350	Mantenimiento y Reparación de Equipo para Computación	1.4	38.7	28.0	3.3	3.2	2.5	11.3
23360	Mantenimiento y Reparación de Equipo de Oficina y Muebles	4.5	34.8	37.5	5.5	4.6	4.1	12.4
23370	Mantenimiento y Reparación de Equipos de Comunicación	0.8	4.9	5.2	0.4	0.4	0.3	8.3
23390	Mantenimiento y Reparación de Otros Equipos	2.9	37.2	42.4	3.2	3.0	2.0	7.0
23400	Mantenimiento y Reparación de Obras Civiles e Instalaciones Varias	4.2	94.0	85.0	14.2	14.2	9.5	16.7
23500	Limpieza, Aseo y Fumigación	116.3	605.4	593.8	75.4	72.4	69.4	12.2
23600	Mantenimiento de Sistemas Informáticos	38.9	221.7	206.4	22.5	22.5	22.0	10.9

Anexo 6. Egresos por Objeto de Gasto del Gobierno Central (Fondos Nacionales) del Ejercicio Fiscal I Semestre 2023.

(Cifras en Millones de Lempiras)

Cód.	Descripción	2022	2023					
		Devengado	Aprobado	Vigente	Compromiso	Ejecución	Pagado	% de Recaudación
4	SERVICIOS PROFESIONALES	1,006.8	4,383.4	2,722.0	478.7	475.7	453.2	17.5
24110	Sangres y Componentes	32.4	165.8	53.3	20.4	20.4	20.4	38.3
24120	Servicios de Hemodialisis	275.3	1,154.9	149.8	21.9	21.9	21.9	14.6
24130	Servicios Médicos	572.5	1,810.9	1,337.8	316.6	316.6	300.9	23.7
24140	Servicios sociales	23.9	0.0	0.0	0.0	0.0	0.0	0.0
24200	Estudios, Investigaciones y Análisis de Factibilidad	3.0	296.6	229.8	14.4	14.4	9.0	6.2
24300	Servicios Jurídicos	4.9	31.5	28.7	8.7	8.7	8.7	30.2
24400	Servicios de Contabilidad y Auditoría	15.7	62.7	65.2	15.7	15.7	15.6	24.0
24500	Servicios de Capacitación	11.8	231.2	223.3	24.0	23.3	22.5	10.4
24600	Servicios de Informática y Sistemas Computarizados	21.0	253.9	191.0	4.3	4.3	4.2	2.3
24710	Servicios De Consultoría De Gestión Administrativa Y Financiera	42.3	305.6	392.2	44.6	42.9	42.5	10.9
24720	Servicios de Consultoría de Monitoreo y Evaluación	4.0	70.2	50.9	8.1	7.6	7.5	15.0
5	SERVICIOS COMERCIALES Y FINANCIEROS	400.3	1,634.1	1,783.3	629.7	623.4	518.6	35.0
25100	Servicio de Transporte	9.2	65.1	73.3	11.4	10.4	8.7	14.2
25200	Servicio de Almacenamiento	0.0	2.0	6.2	1.5	1.5	0.0	24.0
25300	Servicio de Imprenta, Publicaciones y Reproducciones	11.2	98.6	131.4	27.3	26.3	23.3	20.0
25400	Primas y Gastos de Seguro	99.0	393.6	397.6	192.3	191.1	145.9	48.1
25500	Comisiones y Gastos Bancarios	221.9	685.4	700.8	256.7	256.7	252.7	36.6
25600	Publicidad y Propaganda	5.9	142.6	172.4	87.0	86.9	53.3	50.4
25700	Servicio de Internet	49.1	191.2	182.1	49.9	47.3	31.6	26.0
25900	Otros Servicios Comerciales y Financieros	3.9	55.6	119.5	3.6	3.1	3.1	2.6
6	PASAJES Y VIATICOS	86.6	766.0	735.8	236.0	235.1	212.8	32.0
26110	Pasajes Nacionales	3.9	35.1	43.1	6.8	6.4	5.6	14.8
26120	Pasajes al Exterior	9.4	72.6	92.0	37.9	37.7	34.5	41.0
26210	Viáticos Nacionales	54.7	552.1	474.3	146.8	146.6	130.7	30.9
26220	Viáticos al Exterior	18.6	106.2	126.4	44.5	44.4	41.9	35.2
7	IMPUESTOS, DERECHOS, TASAS Y GASTOS JUDICIALES	88.5	492.7	549.1	108.8	108.2	101.2	19.7
27111	Impuesto sobre la Renta de Personas Jurídicas	0.0	0.6	1.8	1.0	1.0	0.3	55.3
27114	Impuesto Sobre Venta- 15%	0.3	2.1	2.2	0.9	0.9	0.9	43.0
27115	Impuesto Sobre Venta- 18%	0.0	0.0	0.0	0.0	0.0	0.0	0.0
27116	Impuestos a Servicios de Vías Públicas	0.0	1.4	1.6	0.2	0.2	0.2	14.8
27122	Impuesto sobre Bienes Inmuebles	0.4	1.7	1.8	0.4	0.4	0.4	25.1
27123	Impuesto sobre Ingresos Personales	0.0	0.0	0.1	0.1	0.1	0.1	100.0
27129	Impuestos Municipales Varios	0.0	1.6	1.7	0.4	0.4	0.4	22.2
27210	Tasas	6.8	40.5	47.6	9.3	8.7	3.9	18.2
27220	Derechos	0.5	2.6	1.9	0.1	0.1	0.0	3.8
27300	Multas y Recargos	0.0	1.4	2.0	0.5	0.5	0.5	27.1
27400	Cánones y Regalías	0.0	1.5	1.5	0.0	0.0	0.0	0.0
27500	Gastos Judiciales	80.4	439.3	486.8	95.8	95.8	94.4	19.7
9	OTROS SERVICIOS NO PERSONALES	146.1	582.0	513.7	175.9	170.0	158.8	33.1
29100	Ceremonial y Protocolo	15.8	122.0	167.3	39.0	37.1	31.4	22.2

Anexo 6. Egresos por Objeto de Gasto del Gobierno Central (Fondos Nacionales) del Ejercicio Fiscal I Semestre 2023.

(Cifras en Millones de Lempiras)

Cód.	Descripción	2022	2023					% de Recaudación
		Devengado	Aprobado	Vigente	Compromiso	Ejecución	Pagado	
29200	Servicios de Vigilancia	129.6	451.6	340.3	135.2	131.3	125.7	38.6
29300	Actuaciones Deportivas	0.5	6.2	2.6	0.9	0.9	0.9	34.6
29400	Actuaciones Artísticas	0.1	2.3	3.5	0.8	0.8	0.8	22.1
30000	MATERIALES Y SUMINISTROS	2,094.8	13,928.1	8,924.1	2,950.4	2,911.8	2,532.0	32.6
1	ALIMENTOS, PRODUCTOS AGROPECUARIOS Y FORESTALES	547.8	2,869.4	2,692.4	1,227.4	1,223.1	1,126.2	45.4
31110	Productos Alimenticios Y Bebidas	532.8	2,824.3	2,623.5	1,205.1	1,201.3	1,106.1	45.8
31120	Granos Básicos Para Su Comercialización	0.0	0.1	0.1	0.0	0.0	0.0	0.0
31200	Alimentos para Animales	12.7	30.7	37.2	11.3	11.1	10.5	29.7
31300	Productos Pecuarios	0.0	3.1	3.1	0.0	0.0	0.0	0.8
31410	Productos Agrícolas	0.0	1.7	14.6	7.1	7.1	7.1	48.8
31420	Productos Forestales	0.6	2.4	4.9	1.6	1.5	0.9	30.5
31500	Madera, Corcho y sus Manufacturas	1.8	7.1	9.1	2.2	2.1	1.5	23.4
2	TEXTILES Y VESTUARIO	48.7	490.3	432.2	34.6	30.1	17.3	7.0
32100	Hilados y Telas	2.0	79.3	80.6	4.2	3.3	2.1	4.1
32200	Confecciones Textiles	16.8	41.5	34.1	5.5	4.4	3.0	12.9
32310	Prendas de Vestir	27.4	345.0	290.7	19.5	17.1	9.1	5.9
32320	Materiales y Accesorios para Costura	0.0	1.0	1.1	0.0	0.0	0.0	2.6
32400	Calzados	2.5	23.4	25.7	5.4	5.2	3.1	20.3
3	PRODUCTOS DE PAPEL, CARTÓN E IMPRESOS	33.7	224.5	257.8	58.3	54.1	42.9	21.0
33100	Productos De Papel Y Cartón	22.6	126.3	151.8	43.3	40.6	32.2	26.8
33300	Productos de Artes Gráficas	9.8	83.5	91.0	12.9	11.5	8.8	12.6
33500	Libros, Revistas y Periódicos	0.7	7.4	8.0	0.9	0.8	0.7	10.6
33600	Textos de Enseñanza	0.2	4.9	4.9	0.8	0.8	0.8	16.4
33700	Especies Timbradas y Valores	0.4	2.4	2.0	0.4	0.4	0.4	19.6
4	CUEROS, PIELS Y SUS PRODUCTOS	21.9	94.0	92.0	20.4	19.6	15.3	21.3
34100	Cueros y Pielés	0.6	13.6	13.9	0.1	0.1	0.1	0.9
34300	Artículos de Caucho	0.5	2.7	2.8	0.1	0.1	0.1	2.9
34400	Llantas y Cámaras de Aire	20.8	77.8	75.4	20.2	19.4	15.1	25.8
5	PRODUCTOS QUIMICOS, FARMACEUTICOS, COMBUSTIBLES Y LUBRICANTES	1,093.7	8,232.4	3,753.1	1,181.1	1,165.6	1,048.8	31.1
35100	Productos Químicos	26.3	148.3	151.8	7.6	7.1	5.7	4.7
35210	Productos Farmacéuticos y Medicinales Varios	490.2	3,447.5	1,862.7	703.7	703.3	700.8	37.8
35220	Vacunas	267.1	2,378.5	0.6	0.2	0.2	0.1	29.7
35230	Antirretrovirales	0.0	76.0	0.0	0.0	0.0	0.0	0.0
35240	Anticonceptivos	0.0	41.3	0.0	0.0	0.0	0.0	0.0
35251	Reactivos	17.3	245.1	112.9	3.4	3.0	2.6	2.6
35252	Reactivos VIH/SIDA	0.5	81.6	0.1	0.0	0.0	0.0	1.8
35260	Oxígeno Médico	32.6	240.3	71.7	2.4	2.4	2.4	3.3
35270	Vendaje para Fracturas y Otros	4.5	25.4	7.3	0.0	0.0	0.0	0.0
35300	Abonos y Fertilizantes	0.6	5.2	7.6	2.9	2.9	2.7	38.4
35400	Insecticidas, Fumigantes y Otros	0.9	62.9	5.2	1.2	1.2	1.1	22.6
35500	Tintas, Pinturas y Colorantes	3.8	20.1	22.4	7.3	7.1	5.2	31.8

Anexo 6. Egresos por Objeto de Gasto del Gobierno Central (Fondos Nacionales) del Ejercicio Fiscal I Semestre 2023.

(Cifras en Millones de Lempiras)

Cód.	Descripción	2022	2023					% de Recaudación
		Devengado	Aprobado	Vigente	Compromiso	Ejecución	Pagado	
35610	Gasolina	38.2	236.5	267.3	65.5	64.9	50.8	24.3
35620	Diesel	178.3	952.6	980.4	322.7	310.7	246.8	31.7
35630	Kerosén	0.0	1.3	1.3	0.5	0.4	0.4	32.6
35640	Gas LPG	6.5	18.9	19.3	7.8	7.5	6.4	38.7
35650	Aceites y Grasas Lubricantes	10.8	38.3	43.6	12.2	11.7	9.3	26.7
35700	Específicos Veterinarios y Productos Varios para Animales	1.4	20.1	4.8	2.3	2.3	1.9	47.1
35800	Productos de Material Plástico	6.6	134.1	157.4	36.5	36.0	10.0	22.9
35910	Productos Explosivos y de Pirotecnia	0.3	0.3	1.1	0.0	0.0	0.0	3.4
35920	Productos Fotoquímicos	2.5	39.1	21.5	1.2	1.2	1.2	5.7
35930	Productos Químicos de Uso Personal	5.4	18.8	14.1	3.7	3.7	1.5	26.1
6	PRODUCTOS METALICOS	11.1	179.0	194.9	22.3	21.9	14.9	11.3
36100	Productos Ferrosos	3.0	120.6	127.4	7.6	7.6	4.7	6.0
36400	Herramientas Menores	1.6	15.0	26.0	5.2	5.2	4.3	20.0
36930	Elementos de Ferrería	6.5	43.4	41.6	9.4	9.1	5.9	22.0
7	PRODUCTOS MINERALES NO METALICOS	3.5	42.5	52.8	14.9	14.6	11.2	27.7
37100	Productos De Cemento, Asbesto, Yeso Y Otros	2.0	11.7	14.9	4.4	4.3	2.6	28.8
37200	Productos de Vidrio	0.3	3.1	4.4	0.5	0.5	0.3	11.8
37300	Productos Con Propiedades Aislantes	0.0	0.9	0.9	0.0	0.0	0.0	3.1
37400	Productos Abrasivos	0.0	0.9	1.0	0.1	0.0	0.0	3.2
37500	Minerales Metalíferos	0.7	21.7	16.0	2.1	2.0	1.0	12.5
37800	Piedra, Arcilla Y Arena	0.5	4.1	15.5	7.7	7.7	7.2	49.7
37900	Otros Productos Minerales No Metálicos	0.0	0.1	0.1	0.0	0.0	0.0	28.9
8	MATERIAL DE DEFENSA Y SEGURIDAD	8.5	27.5	51.1	32.5	32.4	5.4	63.4
38100	Material De Defensa Y Seguridad	8.5	27.5	51.1	32.5	32.4	5.4	63.4
9	OTROS MATERIALES Y SUMINISTROS	325.9	1,768.6	1,397.7	358.8	350.3	250.0	25.1
39100	Elementos de Limpieza y Aseo Personal	33.4	112.8	116.9	27.1	25.4	17.0	21.7
39200	Útiles de Escritorio, Oficina y Enseñanza	37.5	109.3	120.3	24.3	22.2	16.1	18.4
39300	Útiles y Materiales Eléctricos	7.3	58.2	59.5	11.9	11.2	7.4	18.8
39400	Utensilios de Cocina y Comedor	9.9	114.1	23.3	4.0	4.0	1.9	17.0
39510	Instrumental Médico Quirúrgico Menor	6.6	107.4	45.3	1.9	1.9	1.5	4.1
39520	Instrumental y Material para Laboratorio	3.3	50.6	17.5	0.5	0.5	0.3	2.8
39530	Material Médico Quirúrgico Menor	63.5	507.3	446.5	51.0	51.0	50.4	11.4
39540	Otro Instrumental, Accesorios y Material Médico	27.3	159.3	12.8	0.9	0.8	0.3	6.4
39550	Instrumental Médico Odontológico	0.1	4.9	1.0	0.3	0.3	0.3	31.7
39560	Materiales y Suministros Odontológicos	0.5	11.0	1.4	0.5	0.5	0.4	39.4
39570	Materiales, Accesorios y Suministros para Rehabilitación	0.8	4.1	4.4	0.9	0.9	0.9	19.2
39600	Repuestos y Accesorios	134.5	521.4	539.4	234.7	231.0	153.0	42.8
39800	Útiles Deportivos, Recreativos y de Rescate	1.1	8.2	9.4	0.7	0.7	0.4	7.5
40000	BIENES CAPITALIZABLES	258.9	8,466.6	13,653.1	4,277.6	3,292.1	1,856.1	24.1
1	BIENES PREEXISTENTES	5.1	337.6	539.1	218.0	218.0	68.2	40.4
41110	Para Construcción de Bienes en Dominio Privado	0.0	30.3	112.1	25.2	25.2	0.0	22.5

Anexo 6. Egresos por Objeto de Gasto del Gobierno Central (Fondos Nacionales) del Ejercicio Fiscal I Semestre 2023.

(Cifras en Millones de Lempiras)

Cód.	Descripción	2022	2023					% de Recaudación
		Devengado	Aprobado	Vigente	Compromiso	Ejecución	Pagado	
41120	Para Construcción de Bienes en Dominio Público	0.0	0.1	13.7	13.2	13.2	13.2	96.4
41130	Tierras, Predios y Solares	4.6	100.3	202.1	75.0	75.0	51.3	37.1
41210	Edificios y Locales	0.1	200.0	200.0	100.0	100.0	0.0	50.0
41240	Instalaciones Varias	0.4	6.8	11.2	4.6	4.6	3.6	41.4
2	MAQUINARIA Y EQUIPO	59.0	1,454.5	2,006.3	263.1	255.7	117.4	12.7
42110	Muebles Varios de Oficina	5.2	66.8	92.8	10.1	9.1	6.5	9.8
42120	Equipos Varios de Oficina	5.3	103.0	113.5	9.5	8.8	7.7	7.8
42130	Muebles para Alojamiento Colectivo	2.2	11.9	21.2	3.4	3.2	1.8	15.1
42140	Electrodomésticos	0.9	17.1	22.4	6.5	6.2	6.0	27.9
42210	Máquinas y Equipo de Construcción	0.0	0.6	0.6	0.0	0.0	0.0	0.0
42220	Maquinaria y Equipo de Producción Agropecuaria y Forestal	0.3	11.8	49.8	23.1	23.1	1.3	46.4
42230	Maquinaria de Industria Manufacturera	0.0	19.9	22.4	0.0	0.0	0.0	0.0
42240	Maquinaria y Equipo de Producción de Bienes	0.0	52.2	89.6	0.0	0.0	0.0	0.0
42250	Maquinaria y Equipo de Imprenta	0.0	165.8	177.9	0.0	0.0	0.0	0.0
42260	Maquinaria y Equipo para Producción Electrónica, Carpintería y Mecánica	0.2	2.2	1.9	0.1	0.1	0.1	6.6
42270	Maquinaria y Equipo de Producción de Servicio (Agua, Luz, Teléfono etc)	0.1	6.5	9.7	0.1	0.1	0.1	1.1
42280	Maquinaria y Equipo de Minería y Aparatos para Exploración Geofísica	0.0	0.8	0.8	0.0	0.0	0.0	0.0
42310	Equipo de Transporte Terrestre para Personas	6.8	195.4	315.0	53.2	53.2	32.3	16.9
42340	Equipo de Elevación y Tracción	0.1	25.0	13.5	0.0	0.0	0.0	0.2
42350	Equipo de Transporte Auxiliar	0.0	4.0	0.1	0.0	0.0	0.0	0.0
42410	Equipo Médico, Sanitario, Hospitalario e Instrumental	17.8	133.4	205.5	10.4	10.4	0.4	5.0
42420	Equipo de Laboratorio Médico	3.0	76.1	11.8	1.4	1.4	0.9	11.5
42430	Equipo de Laboratorio no Médico	0.0	11.8	33.0	6.0	6.0	0.3	18.1
42510	Equipo de Comunicación	1.6	100.4	192.2	53.3	52.3	37.4	27.2
42520	Equipo de Señalamiento	0.1	5.9	6.9	0.8	0.8	0.8	11.7
42600	Equipos para Computación	13.6	397.0	531.6	80.4	76.3	19.0	14.3
42710	Muebles y Equipos Educativos	0.6	17.6	41.2	0.9	0.7	0.6	1.7
42720	Equipos Recreativos y Deportivos	0.1	3.4	4.1	0.1	0.1	0.0	1.7
42800	Herramientas Mayores	0.6	12.3	24.0	2.8	2.7	1.4	11.4
42900	Equipos para Electrificación (Medidores, Transformadores y Postes)	0.7	13.4	24.5	1.1	1.1	1.1	4.6
3	LIBROS, REVISTAS Y OTROS ELEMENTOS COLECCIONABLES	0.1	5.3	5.2	0.1	0.1	0.1	1.9
43100	Libros y Revistas	0.1	4.5	4.4	0.0	0.0	0.0	0.0
43200	Discos y Otras Unidades de Sonido	0.0	0.0	0.0	0.0	0.0	0.0	87.1
43400	Obras de Arte Plástica	0.0	0.8	0.8	0.1	0.1	0.1	7.4
43900	Otros Elementos Coleccionables	0.0	0.0	0.0	0.0	0.0	0.0	0.0
4	Semovientes	0.0	0.4	0.4	0.1	0.1	0.1	27.7
44110	Animales de Reproducción y Trabajo	0.0	0.4	0.4	0.1	0.1	0.1	27.7
5	ACTIVOS INTANGIBLES	81.0	573.2	976.7	79.0	75.9	59.4	7.8
45100	Aplicaciones Informáticas	81.0	571.4	975.9	79.0	75.9	59.4	7.8
45200	Otros Bienes Intangibles	0.0	1.8	0.9	0.0	0.0	0.0	0.0
6	EQUIPO MILITAR Y DE SEGURIDAD	52.1	1,465.6	1,522.1	220.4	220.4	59.5	14.5

Anexo 6. Egresos por Objeto de Gasto del Gobierno Central (Fondos Nacionales) del Ejercicio Fiscal I Semestre 2023.

(Cifras en Millones de Lempiras)

Cód.	Descripción	2022	2023					% de Recaudación
		Devengado	Aprobado	Vigente	Compromiso	Ejecución	Pagado	
46100	Equipo Militar	52.0	746.2	802.4	220.4	220.4	59.5	27.5
46200	Equipo de Seguridad (Policia)	0.1	719.3	719.7	0.0	0.0	0.0	0.0
7	CONSTRUCCIONES	61.7	4,629.9	8,603.3	3,496.8	2,522.0	1,551.4	29.3
47110	Construcciones y Mejoras de Bienes en Dominio Privado	34.1	882.0	1,499.6	171.1	81.1	65.8	5.4
47120	Supervisión de Construcciones y Mejoras de Bienes en Dominio Privado	0.0	1.4	2.7	0.3	0.3	0.2	9.8
47210	Construcciones y Mejoras de Bienes en Dominio Público	27.4	3,545.7	6,645.1	3,064.2	2,272.9	1,372.6	34.2
47220	Supervisión de Construcciones y Mejoras de Bienes en Dominio Público	0.0	194.7	449.8	257.7	164.0	109.2	36.5
47320	SupervisióN De ConservacióN Y Mejoras De Bienes Culturales	0.1	6.1	6.1	3.6	3.6	3.6	59.7
50000	TRANSFERENCIAS Y DONACIONES	16,909.8	65,145.2	66,766.5	25,019.7	24,975.9	21,380.4	37.4
1	TRANSFERENCIAS Y DONACIONES CORRIENTES AL SECTOR PRIVADO	9,869.2	28,843.7	27,828.1	11,650.9	11,607.2	11,465.1	41.7
51110	Jubilaciones y Retiros	7,607.7	17,991.6	17,991.6	8,756.9	8,756.9	8,756.9	48.7
51120	Pensiones	711.9	1,694.1	1,694.1	844.5	844.5	844.4	49.8
51211	Becas Nacionales	126.4	944.5	1,016.4	257.3	257.3	212.3	25.3
51212	Becas En El Exterior	12.8	29.3	52.5	15.6	15.6	13.7	29.7
51220	Ayuda Social a Personas	16.6	1,915.4	2,006.1	325.0	325.0	295.4	16.2
51230	Otras Asistencias Sociales	456.3	1,995.0	1,802.5	700.0	700.0	700.0	38.8
51240	Beneficios Especiales	117.1	371.8	357.8	150.8	150.8	148.2	42.2
51310	Transferencias Corrientes A Instituciones Sin Fines De Lucro	453.3	1,417.4	1,220.4	451.5	407.8	344.9	33.4
51410	Subsidios a Empresas Privadas no Financieras	303.7	2,208.8	1,411.0	0.0	0.0	0.0	0.0
51510	Premios De Lotería Mayor	1.7	12.0	12.0	3.8	3.8	3.8	31.3
51520	Premios De Lotería Menor	61.6	263.7	263.7	145.5	145.5	145.5	55.2
2	TRANSFERENCIAS Y DONACIONES CORRIENTES A INSTITUCIONES DEL SECTOR PÚBLICO	5,188.4	25,403.8	21,427.9	7,041.4	7,041.4	5,523.7	32.9
52110	Transferencias Corrientes a Instituciones de la Administración Central	0.0	450.0	450.0	184.9	184.9	184.9	41.1
52120	Transferencias Corrientes a Instituciones Descentralizadas	534.2	1,043.0	1,160.5	583.3	583.3	580.4	50.3
52130	Transferencias Corrientes a Instituciones de la Seguridad Social	356.7	1,294.3	934.3	461.1	461.1	177.6	49.4
52140	Transferencias Corrientes a Universidades	2,911.5	5,979.2	5,981.9	3,102.3	3,102.3	2,628.3	51.9
52150	Transferencias Corrientes a Empresas Publicas no Financieras	0.0	6,236.1	6,236.1	568.2	568.2	95.3	9.1
52160	Transferencias Corrientes a Empresas Publicas Financieras	0.0	0.0	0.0	0.0	0.0	0.0	0.0
52170	Transferencias Corrientes a Gobiernos Locales	135.8	532.0	681.2	311.9	311.9	267.7	45.8
52180	Transferencias Corrientes a Otros Entes del Sector Público	1,207.0	2,990.2	3,046.3	1,536.7	1,536.7	1,296.6	50.4
52250	Donaciones Corrientes a Empresas Publicas no Financieras	0.0	27.8	27.8	5.6	5.6	5.6	20.1
52270	Donaciones Corrientes a Gobiernos Locales	0.0	0.0	0.0	0.0	0.0	0.0	0.0
52310	Subsidios a Empresas Públicas no Financieras	43.3	6,844.4	2,909.7	287.5	287.5	287.5	9.9
52320	Subsidios a Empresas Financieras	0.0	6.8	0.0	0.0	0.0	0.0	0.0
3	TRANSFERENCIAS Y DONACIONES CORRIENTES AL SECTOR EXTERNO	88.0	1,415.6	1,364.8	261.5	261.5	101.0	19.2
53310	Transferencias a Organismos Internacionales - Cuotas Ordinarias	87.1	1,364.4	1,363.6	261.2	261.2	101.0	19.2
53320	Transferencias a Organismos Internacionales - Cuotas Extraordinaria	0.8	51.2	1.2	0.3	0.3	0.1	29.4
4	TRANSFERENCIAS Y DONACIONES DE CAPITAL AL SECTOR PRIVADO	0.5	412.7	345.3	130.0	130.0	17.2	37.7
54110	Ayuda Social A Personas (Transferencia De Capital)	0.5	412.7	345.3	130.0	130.0	17.2	37.7
54200	Transferencias a Asociaciones Civiles sin Fines de Lucro	0.0	0.0	0.0	0.0	0.0	0.0	0.0
5	TRANSFERENCIAS Y DONACIONES DE CAPITAL A INSTITUCIONES DEL SECTOR PÚBLICO	1,763.8	9,069.4	15,800.4	5,935.8	5,935.8	4,273.4	37.6

Anexo 6. Egresos por Objeto de Gasto del Gobierno Central (Fondos Nacionales) del Ejercicio Fiscal I Semestre 2023.

(Cifras en Millones de Lempiras)

Cód.	Descripción	2022	2023					% de Recaudación
		Devengado	Aprobado	Vigente	Compromiso	Ejecución	Pagado	
55120	Transferencias de Capital a Instituciones Descentralizadas	15.8	126.3	355.1	221.6	221.6	162.4	62.4
55140	Transferencias de Capital a Universidades	126.4	154.5	192.0	90.2	90.2	90.2	47.0
55160	Transferencias de Capital a Empresas Publicas no Financieras	0.0	1,659.5	5,391.2	52.7	52.7	3.4	1.0
55170	Transferencias de Capital a Gobiernos Locales	1,621.6	7,013.5	7,619.5	3,571.3	3,571.3	3,017.3	46.9
55180	Transferencias de Capital a Otros Entes del Sector Público	0.0	23.5	150.6	0.0	0.0	0.0	0.0
55320	Subsidios a Empresas Públicas Financieras	0.0	92.0	2,092.0	2,000.0	2,000.0	1,000.0	95.6
60000	ACTIVOS FINANCIEROS	12,808.4	36,947.9	37,388.4	19,046.7	19,046.7	19,046.7	50.9
2	PRESTAMOS A CORTO PLAZO	4,690.9	11,464.2	11,464.2	6,411.5	6,411.5	6,411.5	55.9
62110	Préstamos a Corto Plazo a Personas	4,690.9	11,464.2	11,464.2	6,411.5	6,411.5	6,411.5	55.9
3	PRESTAMOS A LARGO PLAZO	115.4	307.4	748.0	61.4	61.4	61.4	8.2
63110	Préstamos a Largo Plazo a Personas	115.4	307.4	348.0	61.4	61.4	61.4	17.6
63510	Préstamos a Largo Plazo a Empresas Públicas no Financieras	0.0	0.0	400.0	0.0	0.0	0.0	0.0
4	TITULOS Y VALORES	7,124.9	23,959.0	23,959.0	12,525.6	12,525.6	12,525.6	52.3
64100	Títulos y Valores a Corto Plazo	2,812.8	13,429.0	13,429.0	5,297.2	5,297.2	5,297.2	39.4
64200	Títulos y Valores a Largo Plazo	4,312.2	10,530.0	10,530.0	7,228.3	7,228.3	7,228.3	68.6
9	OTROS ACTIVOS FINANCIEROS	877.3	1,217.3	1,217.3	48.3	48.3	48.3	4.0
69111	Fondo De Protección Y Seguridad Poblacional - Gasto Corriente	76.6	0.0	0.0	0.0	0.0	0.0	0.0
69112	Fondo De Protección Y Seguridad Poblacional - Gasto De Capital	536.0	0.0	0.0	0.0	0.0	0.0	0.0
69153	Fideicomiso Fondo Social Reducción de la Pobreza (Vida Mejor, Reactivación Agrícola,	0.0	0.0	0.0	0.0	0.0	0.0	0.0
69155	Fideicomiso: Mejoramiento De La Infraestructura Y Servicios Del Departamentos De Isl	0.0	0.0	0.0	0.0	0.0	0.0	0.0
69157	Fideicomiso: Centro Cívico Gubernamental	232.9	717.3	717.3	48.3	48.3	48.3	6.7
69210	Fideicomiso: Fondo De Solidaridad Con El Migrante Hondureño	0.0	0.0	0.0	0.0	0.0	0.0	0.0
69220	Fideicomiso Nacional De Apoyo Y Promoción Del Deporte	0.0	0.0	0.0	0.0	0.0	0.0	0.0
69240	Fideicomiso: Adquisición de Medicamentos, Material Médico Quirúrgico, insectidas e i	0.0	0.0	0.0	0.0	0.0	0.0	0.0
69260	Fideicomiso LPG Vehicular	0.0	0.0	0.0	0.0	0.0	0.0	0.0
69270	Fideicomiso de Infraestructura Vial	0.0	0.0	0.0	0.0	0.0	0.0	0.0
69280	Fideicomiso PLAN CONCRETO INPREMA	0.0	500.0	500.0	0.0	0.0	0.0	0.0
69290	Fideicomiso para el Manejo de Áreas Protegidas y Vida Silvestre (FAPVS)	0.0	0.0	0.0	0.0	0.0	0.0	0.0
69310	Fondo de Seguridad Vial	31.8	0.0	0.0	0.0	0.0	0.0	0.0
69320	Fideicomiso para la Administración del Fondo de Servicios de Desarrollo Empresarial (F	0.0	0.0	0.0	0.0	0.0	0.0	0.0
69330	Fideicomiso de Administración del Fondo para Fomento de la Micro, Pequeña y Median	0.0	0.0	0.0	0.0	0.0	0.0	0.0
70000	SERVICIO DE LA DEUDA PUBLICA	29,841.3	32,910.7	32,910.7	18,338.6	18,338.6	18,186.0	55.7
1	SERVICIO DE LA DEUDA PUBLICA INTERNA A CORTO PLAZO	0.9	1.8	1.8	0.9	0.9	0.9	50.0
71120	Amortización Préstamos del Sector Privado	0.4	0.9	0.9	0.5	0.5	0.5	55.1
71220	Intereses por Préstamos del Sector Privado	0.5	0.9	0.9	0.4	0.4	0.4	44.9
2	SERVICIO DE LA DEUDA PUBLICA INTERNA A LARGO PLAZO	21,070.4	12,220.4	12,220.4	4,906.4	4,906.4	4,906.4	40.1
72110	Amortización de Títulos y Valores	12,337.9	3,311.4	3,311.4	1,325.7	1,325.7	1,325.7	40.0
72120	Amortización Préstamos del Sector Privado	0.0	45.2	353.7	97.6	97.6	97.6	27.6
72130	Amortización Préstamos de la Administración Central	1,017.9	25.3	25.3	12.3	12.3	12.3	48.5
72140	Amortización Préstamos de Instituciones Descentralizadas	0.0	0.0	0.0	0.0	0.0	0.0	0.0
72180	Amortización Préstamos de Empresas Públicas Financieras	0.0	709.2	709.2	0.0	0.0	0.0	0.0

Anexo 6. Egresos por Objeto de Gasto del Gobierno Central (Fondos Nacionales) del Ejercicio Fiscal I Semestre 2023.

(Cifras en Millones de Lempiras)

Cód.	Descripción	2022	2023					% de Recaudación
		Devengado	Aprobado	Vigente	Compromiso	Ejecución	Pagado	
72190	Amortización Otras Deudas Internas a Largo Plazo	0.0	91.3	91.3	0.0	0.0	0.0	0.0
72210	Intereses de Títulos y Valores	7,253.8	6,648.0	5,978.0	2,343.8	2,343.8	2,343.8	39.2
72220	Intereses por Préstamos del Sector Privado	6.8	4.5	156.0	52.1	52.1	52.1	33.4
72230	Intereses por Préstamos de la Administración Central	57.9	4.6	4.6	2.7	2.7	2.7	58.9
72280	Intereses por Préstamos de Empresas Públicas Financieras	0.0	660.0	870.0	769.1	769.1	769.1	88.4
72300	Comisiones y Otros Gastos de la Deuda Pública Interna a Largo Plazo	396.2	720.9	720.9	303.1	303.1	303.1	42.0
3	SERVICIO DE LA DEUDA PUBLICA EXTERNA A CORTO PLAZO	0.0	0.0	0.0	0.0	0.0	0.0	0.0
73200	Intereses de la Deuda Pública Externa a Corto Plazo	0.0	0.0	0.0	0.0	0.0	0.0	0.0
4	SERVICIO DE LA DEUDA PUBLICA EXTERNA A LARGO PLAZO	8,770.0	20,688.5	20,688.5	13,431.3	13,431.3	13,278.7	64.9
74100	Amortización de la Deuda Pública Externa a Largo Plazo	4,508.9	11,433.0	11,433.0	7,920.7	7,920.7	7,822.7	69.3
74200	Intereses de la Deuda Pública Externa a Largo Plazo	2,860.2	6,307.2	6,307.2	4,114.8	4,114.8	4,097.6	65.2
74300	Comisiones y Otros Gastos de la Deuda Pública Externa a Largo Plazo	0.9	2.1	2.1	0.9	0.9	0.9	43.1
74500	Amortización por Alivio Deuda Pública Externa	1,049.6	2,136.8	2,136.8	1,059.4	1,059.4	1,028.0	49.6
74600	Intereses por Alivio Deuda Pública Externa	128.6	236.9	236.9	117.4	117.4	114.5	49.6
74700	Comisiones por Alivio Deuda Pública Externa	52.4	94.4	94.4	50.6	50.6	50.6	53.6
74840	Comisión de Compromiso de la Deuda Pública Externa a Largo Plazo	22.8	28.6	28.6	17.5	17.5	17.5	61.2
74850	Comisión de Servicio de la Deuda Pública Externa a Largo Plazo	131.5	428.4	428.4	135.1	135.1	132.2	31.5
74890	Otros Gastos de la Deuda Pública Externa a Largo Plazo	15.0	21.2	21.2	14.9	14.9	14.7	70.1
90000	OTROS GASTOS	3,908.1	21,591.5	23,876.5	4,089.5	4,065.3	4,055.4	17.0
2	GASTOS DEL CONGRESO NACIONAL	520.0	1,448.0	1,448.0	603.4	603.4	603.4	41.7
92100	Gastos Corrientes del Congreso Nacional	520.0	1,448.0	1,448.0	603.4	603.4	603.4	41.7
3	GASTOS DE LA PRESIDENCIA DE LA REPUBLICA	151.1	564.0	571.0	296.9	296.9	296.9	52.0
93100	Gastos Corrientes de la Presidencia de la República	151.1	564.0	571.0	296.9	296.9	296.9	52.0
4	GASTOS DEL MINISTERIO PUBLICO	1,095.3	2,246.7	2,246.7	1,090.9	1,090.9	1,090.9	48.6
94100	Gastos Corrientes del Ministerio Público	920.8	1,885.3	1,885.3	915.5	915.5	915.5	48.6
94200	Gastos de Capital del Ministerio Público	174.4	361.4	361.4	175.5	175.5	175.5	48.6
5	GASTOS DE LA CORTE SUPREMA DE JUSTICIA	1,544.8	3,426.4	3,426.4	1,686.6	1,686.6	1,686.6	49.2
95100	Gastos Corrientes de la Corte Suprema de Justicia	1,134.8	2,646.8	2,646.8	1,207.0	1,207.0	1,207.0	45.6
95200	Gastos de Capital de la Corte Suprema de Justicia	410.0	779.6	779.6	479.6	479.6	479.6	61.5
9	ASIGNACIONES GLOBALES	597.0	13,906.4	16,184.5	411.7	387.4	377.6	2.4
99100	Para Erogaciones Corrientes	348.3	6,392.6	8,979.7	156.0	156.0	156.0	1.7
99200	Para Erogaciones de Capital	0.0	0.0	112.3	0.0	0.0	0.0	0.0
99300	Para Erogaciones Corrientes Imprevistos	0.0	1,455.2	1,110.3	0.0	0.0	0.0	0.0
99400	Para Erogaciones de Contraparte	0.0	0.0	0.0	0.0	0.0	0.0	0.0
99500	Para Erogaciones Corrientes Beneficios Colaterales para Empleados del Gobierno Central	0.0	5,522.5	5,465.4	0.0	0.0	0.0	0.0
99600	Imprevistos Para Atención De Desastres Naturales O Emergencias	48.6	67.9	67.9	31.0	6.8	1.0	9.9
99820	Erogaciones de Capital para Atención de Contingencias Contractuales	0.0	0.0	0.0	0.0	0.0	0.0	0.0
99910	Erogaciones corrientes de embajadas, misiones permanentes y oficinas consulares	117.6	303.2	283.9	141.0	141.0	136.9	49.7
99930	Gastos Corrientes de la Unidad Especial de Protección	67.5	156.5	156.5	80.0	80.0	80.0	51.1
99940	Gastos de Capital de la Unidad Especial de Protección	15.0	8.5	8.5	3.8	3.8	3.8	44.1
	Suma:	100,409.9	269,869.6	274,245.2	112,657.5	111,496.8	101,944.0	40.7

Anexo 7. Egresos por Objeto de Gasto del Gobierno Central (Fondos Externos) del Ejercicio Fiscal I Semestre 2023.

(Cifras en Millones de Lempiras)

Cód.	Descripción	2022		2023				% de Recaudación
		Devengado	Aprobado	Vigente	Compromiso	Ejecución	Pagado	
10000	SERVICIOS PERSONALES	942.8	2,399.2	2,296.7	1,062.2	1,062.2	920.3	46.2
1	PERSONAL PERMANENTE	777.5	1,784.2	1,784.2	826.7	826.7	737.2	46.3
11100	Sueldos Básicos	317.3	681.5	685.9	330.6	330.6	330.6	48.2
11210	Sueldos Básico Docentes	139.8	280.4	280.4	152.4	152.4	152.4	54.4
11400	Adicionales	107.0	266.3	259.7	115.7	115.7	115.6	44.6
11510	Decimotercer Mes	0.1	54.6	55.0	0.0	0.0	0.0	0.0
11520	Decimocuarto Mes	53.6	54.6	54.4	52.8	52.8	52.8	96.9
11530	Decimotercer Mes Docentes	0.0	40.0	38.4	0.0	0.0	0.0	0.0
11550	Decimocuarto Mes Docentes	39.0	40.0	42.3	41.9	41.9	41.9	99.0
11600	Complementos	38.4	91.8	92.0	40.9	40.9	40.9	44.5
11710	Contribuciones al Instituto Nacional de Jubilaciones y Pensiones de la	29.8	95.0	95.7	37.8	37.8	0.0	39.5
11720	Contribuciones al Instituto Nacional de Previsión del Magisterio	45.4	95.1	95.7	50.8	50.8	0.0	53.1
11731	Contribuciones al Instituto de Previsión Militar - Cuota Patronal	3.6	0.0	0.0	0.0	0.0	0.0	0.0
11732	Contribuciones al Instituto de Previsión Militar - Régimen de Riesgos	0.0	33.7	33.7	0.0	0.0	0.0	0.0
11733	Contribuciones al Instituto de Previsión Militar - Reserva Laboral	0.0	38.0	38.0	0.0	0.0	0.0	0.0
11750	Contribuciones para Seguro Social	3.4	13.2	13.2	3.9	3.9	3.1	29.3
2	PERSONAL NO PERMANENTE	165.3	615.0	510.4	234.8	234.8	183.1	46.0
12100	Sueldos Básicos	121.0	362.5	374.5	174.1	174.1	163.7	46.5
12410	Decimotercer Mes	0.0	30.2	33.1	0.0	0.0	0.0	0.0
12420	Decimocuarto Mes	22.8	30.2	33.1	23.1	23.1	19.4	69.7
12520	Contribuciones al Instituto Nacional de Previsión del Magisterio	21.4	67.1	69.2	37.5	37.5	0.0	54.2
12550	Contribuciones para Seguro Social	0.1	0.0	0.6	0.1	0.1	0.0	9.9
12910	Contratos Especiales	0.0	125.0	0.0	0.0	0.0	0.0	0.0
6	Beneficios y Compensaciones	0.0	0.0	2.1	0.7	0.7	0.0	34.8
16200	Compensaciones	0.0	0.0	2.1	0.7	0.7	0.0	34.8
20000	SERVICIOS NO PERSONALES	210.1	4,050.0	5,287.7	1,127.7	954.4	848.8	18.0
1	SERVICIOS BASICOS	0.6	1.9	6.3	0.5	0.5	0.5	7.8
21110	Suministro De Energía Eléctrica	0.6	1.5	4.6	0.4	0.4	0.4	9.4
21200	Agua	0.0	0.0	0.9	0.0	0.0	0.0	4.6
21410	Correo Postal	0.0	0.3	0.4	0.0	0.0	0.0	2.8
21420	Telefonía Fija	0.0	0.1	0.5	0.0	0.0	0.0	1.9
21430	Telefonía Celular	0.0	0.0	0.0	0.0	0.0	0.0	0.0
2	ALQUILERES Y DERECHOS SOBRE BIENES INTANGIBLES	4.9	12.0	63.7	6.7	4.0	4.0	6.3
22100	Alquiler de Edificios, Viviendas y Locales	4.6	11.1	51.5	6.6	4.0	4.0	7.7
22210	Alquiler de Equipos y Maquinarias de Producción	0.0	0.0	0.1	0.0	0.0	0.0	31.3

Anexo 7. Egresos por Objeto de Gasto del Gobierno Central (Fondos Externos) del Ejercicio Fiscal I Semestre 2023.

(Cifras en Millones de Lempiras)

Cód.	Descripción	2022	2023					% de Recaudación
		Devengado	Aprobado	Vigente	Compromiso	Ejecución	Pagado	
22220	Alquiler de Equipos de Transporte, Tracción y Elevación	0.0	0.9	8.2	0.0	0.0	0.0	0.0
22250	Alquiler de Equipo para Computación	0.0	0.0	0.9	0.0	0.0	0.0	0.0
22260	Alquiler de Equipo de Oficina y Muebles	0.1	0.0	2.2	0.1	0.0	0.0	0.0
22300	Alquiler de Tierras y Terrenos	0.2	0.0	0.6	0.0	0.0	0.0	0.0
22900	Otros Alquileres	0.0	0.0	0.1	0.0	0.0	0.0	0.0
3	MANTENIMIENTO, REPARACIONES Y LIMPIEZA	1.6	12.4	86.2	4.4	4.3	2.7	5.0
23100	Mantenimiento y Reparación de Edificios y Locales	0.6	4.8	43.9	0.9	0.9	0.1	1.9
23200	Mantenimiento y Reparación de Equipos y Medios de Transporte	0.6	3.5	10.7	3.1	3.0	2.1	27.7
23320	Mantenimiento y Reparación de Equipos de Tracción y Elevación	0.0	0.0	0.0	0.0	0.0	0.0	0.0
23330	Mantenimiento y Reparación de Equipos Sanitarios y de Laboratorio	0.0	0.0	0.5	0.0	0.0	0.0	0.0
23350	Mantenimiento y Reparación de Equipo para Computación	0.0	0.1	1.0	0.0	0.0	0.0	0.0
23360	Mantenimiento y Reparación de Equipo de Oficina y Muebles	0.0	0.2	23.5	0.0	0.0	0.0	0.2
23370	Mantenimiento y Reparación de Equipos de Comunicación	0.0	0.0	0.2	0.0	0.0	0.0	0.0
23390	Mantenimiento y Reparación de Otros Equipos	0.0	0.0	0.0	0.0	0.0	0.0	0.0
23400	Mantenimiento y Reparación de Obras Civiles e Instalaciones Varias	0.0	1.5	1.2	0.0	0.0	0.0	1.2
23500	Limpieza, Aseo y Fumigación	0.4	2.2	5.2	0.5	0.5	0.5	8.6
23600	Mantenimiento de Sistemas Informáticos	0.0	0.0	0.0	0.0	0.0	0.0	0.0
4	SERVICIOS PROFESIONALES	195.0	3,601.6	4,731.5	1,055.7	889.5	791.0	18.8
24110	Sangres y Componentes	0.0	0.0	117.1	4.3	4.3	0.2	3.7
24120	Servicios de Hemodialisis	0.0	0.0	1,020.7	349.1	349.1	311.0	34.2
24130	Servicios Médicos	8.3	417.2	777.8	327.2	275.7	239.6	35.4
24140	Servicios sociales	0.0	0.0	0.0	0.0	0.0	0.0	0.0
24200	Estudios, Investigaciones y Análisis de Factibilidad	7.3	144.4	720.2	84.4	51.6	40.9	7.2
24300	Servicios Jurídicos	0.7	0.4	2.9	1.2	0.9	0.9	31.9
24400	Servicios de Contabilidad y Auditoría	4.0	17.8	58.0	10.8	10.1	10.1	17.4
24500	Servicios de Capacitación	35.2	70.0	333.0	55.2	27.3	26.8	8.2
24600	Servicios de Informática y Sistemas Computarizados	4.5	7.5	170.7	6.6	3.8	3.8	2.3
24710	Servicios De Consultoría De Gestión Administrativa Y Financiera	114.8	2,847.9	1,360.1	170.8	127.3	118.7	9.4
24720	Servicios de Consultoría de Monitoreo y Evaluación	20.2	96.4	171.0	46.0	39.4	39.0	23.0
5	SERVICIOS COMERCIALES Y FINANCIEROS	3.5	43.4	204.3	37.5	33.7	30.4	16.5
25100	Servicio de Transporte	0.0	0.3	34.1	30.1	26.5	25.5	77.8
25300	Servicio de Imprenta, Publicaciones y Reproducciones	0.8	33.1	42.8	1.1	1.1	1.0	2.5
25400	Primas y Gastos de Seguro	1.7	3.0	19.0	0.0	0.0	0.0	0.1
25500	Comisiones y Gastos Bancarios	0.0	0.2	0.2	0.0	0.0	0.0	0.0
25600	Publicidad y Propaganda	0.0	4.3	11.0	2.3	2.3	0.0	20.7

Anexo 7. Egresos por Objeto de Gasto del Gobierno Central (Fondos Externos) del Ejercicio Fiscal I Semestre 2023.

(Cifras en Millones de Lempiras)

Cód.	Descripción	2022	2023					% de Recaudación
		Devengado	Aprobado	Vigente	Compromiso	Ejecución	Pagado	
25700	Servicio de Internet	0.9	1.8	68.9	3.4	3.3	3.3	4.8
25900	Otros Servicios Comerciales y Financieros	0.0	0.7	28.2	0.5	0.5	0.5	1.9
6	PASAJES Y VIATICOS	3.6	372.8	152.3	20.1	20.1	18.8	13.2
26110	Pasajes Nacionales	0.1	5.5	6.2	0.1	0.1	0.1	1.5
26120	Pasajes al Exterior	0.0	1.8	8.8	0.3	0.3	0.3	3.1
26210	Viáticos Nacionales	3.5	117.6	125.6	19.0	19.0	18.0	15.1
26220	Viáticos al Exterior	0.1	247.9	11.8	0.8	0.8	0.5	6.7
7	IMPUESTOS, DERECHOS, TASAS Y GASTOS JUDICIALES	0.0	1.6	2.5	0.2	0.2	0.1	7.4
27122	Impuesto sobre Bienes Inmuebles	0.0	0.0	0.0	0.0	0.0	0.0	0.0
27210	Tasas	0.0	1.6	2.4	0.2	0.2	0.1	7.1
27220	Derechos	0.0	0.0	0.0	0.0	0.0	0.0	37.9
9	OTROS SERVICIOS NO PERSONALES	0.9	4.2	41.0	2.6	2.1	1.3	5.1
29100	Ceremonial y Protocolo	0.1	1.0	36.2	1.1	1.1	0.4	3.1
29200	Servicios de Vigilancia	0.9	3.2	4.8	1.4	0.9	0.9	19.5
29400	Actuaciones Artísticas	0.0	0.0	0.0	0.0	0.0	0.0	0.0
30000	MATERIALES Y SUMINISTROS	220.0	386.8	5,571.2	613.6	519.1	383.4	9.3
1	ALIMENTOS, PRODUCTOS AGROPECUARIOS Y FORESTALES	0.2	10.7	260.3	60.5	32.9	23.3	12.6
31110	Productos Alimenticios Y Bebidas	0.2	9.2	258.7	60.5	32.9	23.3	12.7
31120	Granos Básicos Para Su Comercialización	0.0	0.0	0.0	0.0	0.0	0.0	0.0
31200	Alimentos para Animales	0.0	0.0	0.6	0.0	0.0	0.0	0.0
31410	Productos Agrícolas	0.0	1.5	0.9	0.0	0.0	0.0	0.0
31420	Productos Forestales	0.0	0.0	0.2	0.0	0.0	0.0	0.0
2	TEXTILES Y VESTUARIO	0.0	3.4	15.7	1.9	1.9	1.9	12.3
32100	Hilados y Telas	0.0	0.0	0.1	0.0	0.0	0.0	0.0
32200	Confecciones Textiles	0.0	0.0	7.2	0.0	0.0	0.0	0.0
32310	Prendas de Vestir	0.0	3.1	8.1	1.9	1.9	1.9	23.6
32400	Calzados	0.0	0.3	0.2	0.0	0.0	0.0	0.0
3	PRODUCTOS DE PAPEL, CARTÓN E IMPRESOS	0.1	93.5	29.5	16.8	16.8	16.8	56.8
33100	Productos De Papel Y Cartón	0.1	4.5	6.4	0.8	0.8	0.8	12.3
33300	Productos de Artes Gráficas	0.0	1.4	6.3	0.1	0.1	0.1	1.2
33500	Libros, Revistas y Periódicos	0.0	0.0	0.0	0.0	0.0	0.0	0.0
33600	Textos de Enseñanza	0.0	0.0	16.8	15.9	15.9	15.9	94.8
33700	Especies Timbradas y Valores	0.0	87.5	0.1	0.0	0.0	0.0	0.0
4	CUEROS, PIELS Y SUS PRODUCTOS	0.1	2.0	4.4	0.0	0.0	0.0	0.0
34400	Llantas y Cámaras de Aire	0.1	2.0	4.4	0.0	0.0	0.0	0.0

Anexo 7. Egresos por Objeto de Gasto del Gobierno Central (Fondos Externos) del Ejercicio Fiscal I Semestre 2023.

(Cifras en Millones de Lempiras)

Cód.	Descripción	2022	2023					% de Recaudación
		Devengado	Aprobado	Vigente	Compromiso	Ejecución	Pagado	
5	PRODUCTOS QUIMICOS, FARMACEUTICOS, COMBUSTIBLES Y	219.3	259.7	4,798.4	463.7	414.6	337.8	8.6
35100	Productos Químicos	0.0	0.0	5.0	0.0	0.0	0.0	0.1
35210	Productos Farmacéuticos y Medicinales Varios	0.0	149.0	2,095.1	341.4	336.3	306.2	16.1
35220	Vacunas	217.8	47.8	2,026.9	0.0	0.0	0.0	0.0
35230	Antirretrovirales	0.0	0.0	76.0	1.6	1.6	1.6	2.2
35240	Anticonceptivos	0.0	0.0	41.3	0.0	0.0	0.0	0.0
35251	Reactivos	0.3	54.7	164.9	29.8	16.7	0.9	10.1
35252	Reactivos VIH/SIDA	0.0	0.0	81.5	0.0	0.0	0.0	0.0
35260	Oxígeno Médico	0.0	0.0	162.1	48.8	21.5	0.0	13.2
35270	Vendaje para Fracturas y Otros	0.0	0.0	16.6	5.3	4.0	0.0	24.3
35300	Abonos y Fertilizantes	0.3	1.4	1.7	0.2	0.2	0.2	11.6
35400	Insecticidas, Fumigantes y Otros	0.0	0.1	59.6	26.1	25.9	25.9	43.4
35500	Tintas, Pinturas y Colorantes	0.0	0.0	0.0	0.0	0.0	0.0	0.0
35610	Gasolina	0.0	1.0	2.0	0.6	0.6	0.3	31.9
35620	Diesel	0.9	5.4	18.7	2.7	2.4	1.8	12.6
35640	Gas LPG	0.0	0.0	0.0	0.0	0.0	0.0	0.0
35650	Aceites y Grasas Lubricantes	0.0	0.3	0.6	0.0	0.0	0.0	0.0
35700	Específicos Veterinarios y Productos Varios para Animales	0.0	0.0	15.4	0.0	0.0	0.0	0.0
35800	Productos de Material Plástico	0.0	0.0	16.0	2.9	2.6	0.9	16.4
35920	Productos Fotoquímicos	0.0	0.0	13.4	4.1	2.8	0.0	20.9
35930	Productos Químicos de Uso Personal	0.0	0.0	1.4	0.0	0.0	0.0	0.0
6	PRODUCTOS METALICOS	0.0	0.9	3.9	0.2	0.2	0.1	4.8
36100	Productos Ferrosos	0.0	0.0	1.0	0.2	0.2	0.1	18.4
36400	Herramientas Menores	0.0	0.9	1.5	0.0	0.0	0.0	0.0
36930	Elementos de Ferretería	0.0	0.0	1.4	0.0	0.0	0.0	0.0
7	PRODUCTOS MINERALES NO METALICOS	0.0	0.0	2.6	0.0	0.0	0.0	0.0
37100	Productos De Cemento, Asbesto, Yeso Y Otros	0.0	0.0	2.6	0.0	0.0	0.0	0.0
9	OTROS MATERIALES Y SUMINISTROS	0.4	16.7	456.5	70.6	52.8	3.4	11.6
39100	Elementos de Limpieza y Aseo Personal	0.3	1.3	8.7	0.0	0.0	0.0	0.3
39200	Utiles de Escritorio, Oficina y Enseñanza	0.0	4.4	23.4	0.3	0.3	0.2	1.1
39300	Utiles y Materiales Eléctricos	0.0	0.2	0.8	0.1	0.1	0.1	7.1
39400	Utensilios de Cocina y Comedor	0.0	0.2	0.6	0.0	0.0	0.0	0.0
39510	Instrumental Médico Quirúrgico Menor	0.0	0.0	62.5	0.7	0.1	0.0	0.2
39520	Instrumental y Material para Laboratorio	0.0	0.6	61.9	5.5	3.2	0.4	5.2
39530	Material Médico Quirúrgico Menor	0.0	0.4	83.5	25.4	19.1	0.0	22.9

Anexo 7. Egresos por Objeto de Gasto del Gobierno Central (Fondos Externos) del Ejercicio Fiscal I Semestre 2023.

(Cifras en Millones de Lempiras)

Cód.	Descripción	2022	2023					% de Recaudación
		Devengado	Aprobado	Vigente	Compromiso	Ejecución	Pagado	
39540	Otro Instrumental, Accesorios y Material Médico	0.0	0.2	153.3	32.3	25.3	1.8	16.5
39550	Instrumental Médico Odontológico	0.0	0.0	4.2	0.0	0.0	0.0	0.0
39560	Materiales y Suministros Odontológicos	0.0	0.0	9.7	0.5	0.5	0.0	5.4
39600	Repuestos y Accesorios	0.0	9.3	47.8	5.7	4.0	0.8	8.4
39800	Útiles Deportivos, Recreativos y de Rescate	0.0	0.0	0.1	0.1	0.1	0.1	98.4
40000	BIENES CAPITALIZABLES	254.6	9,632.3	4,690.7	606.0	303.9	265.8	6.5
1	BIENES PREEXISTENTES	0.0	100.2	7.2	0.0	0.0	0.0	0.0
41110	Para Construcción de Bienes en Dominio Privado	0.0	0.0	0.0	0.0	0.0	0.0	0.0
41120	Para Construcción de Bienes en Dominio Público	0.0	0.2	0.2	0.0	0.0	0.0	0.0
41130	Tierras, Predios y Solares	0.0	100.0	0.0	0.0	0.0	0.0	0.0
41210	Edificios y Locales	0.0	0.0	7.0	0.0	0.0	0.0	0.0
41240	Instalaciones Varias	0.0	0.0	0.0	0.0	0.0	0.0	0.0
2	MAQUINARIA Y EQUIPO	36.7	3,901.5	2,508.6	39.1	30.6	27.3	1.2
42110	Muebles Varios de Oficina	1.0	228.7	52.7	0.8	0.8	0.2	1.4
42120	Equipos Varios de Oficina	5.5	228.1	91.9	0.0	0.0	0.0	0.0
42130	Muebles para Alojamiento Colectivo	0.0	0.0	1.3	0.0	0.0	0.0	0.0
42140	Electrodomésticos	0.0	0.0	2.1	0.3	0.3	0.3	13.4
42210	Máquinas y Equipo de Construcción	0.0	187.4	187.4	0.0	0.0	0.0	0.0
42220	Maquinaria y Equipo de Producción Agropecuaria y Forestal	0.4	18.0	12.8	2.1	2.1	2.1	16.7
42230	Maquinaria de Industria Manufacturera	0.0	0.0	1.5	0.0	0.0	0.0	0.0
42240	Maquinaria y Equipo de Producción de Bienes	0.0	0.0	1.5	0.0	0.0	0.0	0.0
42270	Maquinaria y Equipo de Producción de Servicio (Agua, Luz, Teléfono)	0.0	12.8	0.1	0.1	0.1	0.1	100.0
42310	Equipo de Transporte Terrestre para Personas	0.7	14.2	122.0	3.1	3.1	3.1	2.6
42330	Embarcaciones Marítimas	0.0	0.0	6.9	0.0	0.0	0.0	0.0
42340	Equipo de Elevación y Tracción	0.0	1.2	0.8	0.0	0.0	0.0	0.0
42410	Equipo Médico, Sanitario, Hospitalario e Instrumental	0.0	1,127.0	1,166.1	19.2	13.7	11.3	1.2
42420	Equipo de Laboratorio Médico	0.0	0.0	57.4	3.1	0.9	0.8	1.6
42430	Equipo de Laboratorio no Médico	0.0	25.5	11.1	0.3	0.3	0.3	3.0
42510	Equipo de Comunicación	2.5	196.0	27.0	0.0	0.0	0.0	0.0
42520	Equipo de Señalamiento	0.0	0.0	1.4	0.0	0.0	0.0	0.0
42600	Equipos para Computación	26.6	1,843.3	743.5	10.1	9.2	9.2	1.2
42710	Muebles y Equipos Educativos	0.0	0.0	1.6	0.0	0.0	0.0	0.0
42720	Equipos Recreativos y Deportivos	0.0	0.0	0.0	0.0	0.0	0.0	0.0
42800	Herramientas Mayores	0.0	0.1	6.0	0.0	0.0	0.0	0.0
42900	Equipos para Electrificación (Medidores, Transformadores y Postes)	0.0	19.1	13.4	0.0	0.0	0.0	0.0

Anexo 7. Egresos por Objeto de Gasto del Gobierno Central (Fondos Externos) del Ejercicio Fiscal I Semestre 2023.

(Cifras en Millones de Lempiras)

Cód.	Descripción	2022		2023				% de Recaudación
		Devengado	Aprobado	Vigente	Compromiso	Ejecución	Pagado	
3	LIBROS, REVISTAS Y OTROS ELEMENTOS COLECCIONABLES	0.0	0.2	0.0	0.0	0.0	0.0	0.0
43100	Libros y Revistas	0.0	0.2	0.0	0.0	0.0	0.0	0.0
5	ACTIVOS INTANGIBLES	28.1	558.5	264.9	135.4	47.3	47.2	17.8
45100	Aplicaciones Informáticas	28.1	558.5	264.9	135.4	47.3	47.2	17.8
7	CONSTRUCCIONES	189.8	5,071.9	1,910.1	431.4	226.0	191.3	11.8
47110	Construcciones y Mejoras de Bienes en Dominio Privado	88.7	509.0	522.1	105.1	74.0	66.9	14.2
47120	Supervisión de Construcciones y Mejoras de Bienes en Dominio Privado	5.5	183.8	72.5	17.9	5.0	4.0	6.9
47210	Construcciones y Mejoras de Bienes en Dominio Público	74.1	4,332.5	1,243.8	299.7	141.2	116.9	11.4
47220	Supervisión de Construcciones y Mejoras de Bienes en Dominio Público	21.5	46.6	71.7	8.7	5.8	3.4	8.1
50000	TRANSFERENCIAS Y DONACIONES	30.9	9,717.0	8,705.7	4,061.9	4,061.9	3,866.3	46.7
1	TRANSFERENCIAS Y DONACIONES CORRIENTES AL SECTOR PRIVADO	14.7	129.5	2,056.7	137.8	137.8	124.4	6.7
51220	Ayuda Social a Personas	0.0	0.0	1,216.4	73.1	73.1	59.7	6.0
51230	Otras Asistencias Sociales	7.5	0.0	0.0	0.0	0.0	0.0	0.0
51310	Transferencias Corrientes A Instituciones Sin Fines De Lucro	7.2	129.5	42.5	0.0	0.0	0.0	0.0
51410	Subsidios a Empresas Privadas no Financieras	0.0	0.0	797.8	64.7	64.7	64.7	8.1
2	TRANSFERENCIAS Y DONACIONES CORRIENTES A INSTITUCIONES DEL SECTOR PÚBLICO	15.1	262.1	3,904.9	2,741.5	2,741.5	2,559.3	70.2
52120	Transferencias Corrientes a Instituciones Descentralizadas	0.0	98.2	0.0	0.0	0.0	0.0	0.0
52150	Transferencias Corrientes a Empresas Publicas no Financieras	0.0	0.0	0.0	0.0	0.0	0.0	0.0
52170	Transferencias Corrientes a Gobiernos Locales	1.9	124.8	122.7	2.7	2.7	2.7	2.2
52180	Transferencias Corrientes a Otros Entes del Sector Público	13.2	39.0	39.0	19.5	19.5	15.3	50.0
52310	Subsidios a Empresas Públicas no Financieras	0.0	0.0	3,743.2	2,719.3	2,719.3	2,541.3	72.6
4	TRANSFERENCIAS Y DONACIONES DE CAPITAL AL SECTOR PRIVADO	1.1	981.6	448.0	65.2	65.2	65.2	14.6
54110	Ayuda Social A Personas (Transferencia De Capital)	1.1	256.6	414.9	65.2	65.2	65.2	15.7
54200	Transferencias a Asociaciones Civiles sin Fines de Lucro	0.0	725.0	33.1	0.0	0.0	0.0	0.0
5	TRANSFERENCIAS Y DONACIONES DE CAPITAL A INSTITUCIONES DEL SECTOR PÚBLICO	0.0	8,343.9	2,296.2	1,117.4	1,117.4	1,117.4	48.7
55120	Transferencias de Capital a Instituciones Descentralizadas	0.0	153.5	0.0	0.0	0.0	0.0	0.0
55140	Transferencias de Capital a Universidades	0.0	37.5	0.0	0.0	0.0	0.0	0.0
55160	Transferencias de Capital a Empresas Publicas no Financieras	0.0	5,840.7	2,109.0	1,102.7	1,102.7	1,102.7	52.3
55170	Transferencias de Capital a Gobiernos Locales	0.0	185.1	187.2	14.7	14.7	14.7	7.9
55180	Transferencias de Capital a Otros Entes del Sector Público	0.0	127.1	0.0	0.0	0.0	0.0	0.0
55320	Subsidios a Empresas Públicas Financieras	0.0	2,000.0	0.0	0.0	0.0	0.0	0.0
60000	ACTIVOS FINANCIEROS	0.3	433.1	0.0	0.0	0.0	0.0	0.0
2	PRESTAMOS A CORTO PLAZO	0.0	33.1	0.0	0.0	0.0	0.0	0.0
62110	Préstamos a Corto Plazo a Personas	0.0	33.1	0.0	0.0	0.0	0.0	0.0
3	PRESTAMOS A LARGO PLAZO	0.3	400.0	0.0	0.0	0.0	0.0	0.0

Anexo 7. Egresos por Objeto de Gasto del Gobierno Central (Fondos Externos) del Ejercicio Fiscal I Semestre 2023.

(Cifras en Millones de Lempiras)

Cód.	Descripción	2022	2023					% de Recaudación
		Devengado	Aprobado	Vigente	Compromiso	Ejecución	Pagado	
63510	Préstamos a Largo Plazo a Empresas Públicas no Financieras	0.3	400.0	0.0	0.0	0.0	0.0	0.0
9	OTROS ACTIVOS FINANCIEROS	0.0	0.0	0.0	0.0	0.0	0.0	0.0
69130	Fideicomiso para financiar diferentes Programas y Proyectos	0.0	0.0	0.0	0.0	0.0	0.0	0.0
69240	Fideicomiso: Adquisición de Medicamentos, Material Médico Quirurugi	0.0	0.0	0.0	0.0	0.0	0.0	0.0
70000	SERVICIO DE LA DEUDA PUBLICA	2,883.8	16,956.9	16,956.9	0.0	0.0	0.0	0.0
2	SERVICIO DE LA DEUDA PUBLICA INTERNA A LARGO PLAZO	0.0	16,956.9	16,956.9	0.0	0.0	0.0	0.0
72110	Amortización de Títulos y Valores	0.0	8,478.5	8,478.5	0.0	0.0	0.0	0.0
72210	Intereses de Títulos y Valores	0.0	8,478.5	8,478.5	0.0	0.0	0.0	0.0
4	SERVICIO DE LA DEUDA PUBLICA EXTERNA A LARGO PLAZO	2,883.8	0.0	0.0	0.0	0.0	0.0	0.0
74100	Amortización de la Deuda Pública Externa a Largo Plazo	2,883.8	0.0	0.0	0.0	0.0	0.0	0.0
90000	OTROS GASTOS	0.0	718.5	388.5	0.0	0.0	0.0	0.0
9	ASIGNACIONES GLOBALES	0.0	718.5	388.5	0.0	0.0	0.0	0.0
99100	Para Erogaciones Corrientes	0.0	717.2	387.2	0.0	0.0	0.0	0.0
99200	Para Erogaciones de Capital	0.0	0.0	0.0	0.0	0.0	0.0	0.0
99300	Para Erogaciones Corrientes Imprevistos	0.0	0.0	0.0	0.0	0.0	0.0	0.0
99400	Para Erogaciones de Contraparte	0.0	0.0	0.0	0.0	0.0	0.0	0.0
99500	Para Erogaciones Corrientes Beneficios Colaterales para Empleados	0.0	1.3	1.3	0.0	0.0	0.0	0.0
	Suma:	4,542.6	44,293.8	43,897.5	7,471.4	6,901.5	6,284.6	15.7

Anexo 8. Egresos por Finalidad y Función del Gobierno Central del Ejercicio Fiscal I Semestre 2023.

(Cifras en Millones de Lempiras)

Cód.	Descripción	2022		2023				
		Devengado	Aprobado	Vigente	Compromiso	Ejecución	Pagado	% de Recaudación
1	SERVICIOS PUBLICOS GENERALES	39,732.9	89,935.6	91,543.5	27,836.1	27,693.5	26,500.7	30.3
10	Servicio Legislativo	986.5	2,464.3	2,464.3	1,061.4	1,061.4	959.2	43.1
20	Dirección Superior Ejecutiva	2,015.1	7,884.2	7,897.2	3,448.9	3,442.9	2,962.0	43.6
30	Relaciones Exteriores	493.6	1,301.3	1,311.8	568.7	565.6	535.1	43.1
50	Administración Fiscal	744.5	2,305.7	2,811.4	1,026.3	918.7	910.5	32.7
60	Control de la Gestión Pública	37.5	262.8	276.2	98.7	94.5	92.2	34.2
70	Intereses y gastos de la deuda pública	32,723.3	49,770.2	49,770.2	18,336.8	18,336.8	18,184.2	36.8
90	Administración Gubernamental sin Discriminar	2,732.2	25,947.2	27,012.5	3,295.3	3,273.6	2,857.6	12.1
2	DEFENSA Y SEGURIDAD	11,510.3	30,425.3	30,924.5	13,579.4	13,498.7	11,598.0	43.7
11	Defensa Militar	4,092.0	9,924.0	10,049.1	4,379.9	4,379.9	3,480.8	43.6
12	Defensa Civil	163.7	832.0	845.3	340.0	340.0	315.7	40.2
21	Servicio de Policía	3,613.0	10,227.2	10,578.6	4,648.6	4,616.3	3,750.3	43.6
22	Servicio de Protección contra Incendios	164.2	460.8	455.3	179.1	177.3	176.9	38.9
30	Sistema Penal	418.7	1,703.3	1,702.9	683.2	683.2	605.6	40.1
40	Servicio Judicial	2,769.7	5,974.5	5,989.5	2,930.8	2,930.8	2,930.8	48.9
90	Defensa y Seguridad sin Discriminar	288.9	1,303.6	1,303.8	417.8	371.3	337.8	28.5
3	ASUNTOS ECONOMICOS	2,604.8	39,792.9	40,494.5	13,373.3	12,462.0	9,589.5	30.8
10	Energía y Combustible	427.1	21,976.9	22,013.9	4,525.9	4,519.4	3,854.2	20.5
20	Minería	27.0	87.0	87.0	29.3	28.6	28.5	32.9
30	Comunicaciones	115.7	441.0	485.7	192.7	192.7	135.0	39.7
40	Transporte y Almacenaje	20.3	6,580.7	7,074.8	3,710.1	2,824.7	1,861.5	39.9
51	Agricultura y Ganadería	1,422.7	7,725.9	7,808.0	3,923.9	3,913.9	2,779.1	50.1
53	Acuicultura, Pesca y Caza	15.1	50.5	51.3	16.7	16.6	15.8	32.4
60	Industria, Comercio y Turismo	381.7	1,678.3	1,719.5	603.7	595.1	580.5	34.6
90	Servicios Económicos sin Discriminar	195.2	1,252.5	1,254.5	370.9	370.9	334.9	29.6
4	PROTECCION DEL MEDIO AMBIENTE	162.3	1,353.1	1,359.3	489.8	487.1	398.3	35.8
13	Reducción de la Contaminación	4.7	12.9	12.8	4.8	4.8	4.6	37.7
20	Protección de la Diversidad Biológica	7.3	222.1	222.3	20.5	20.4	20.2	9.2
90	Protección del Medio Ambiente sin Discriminar	150.3	1,118.1	1,124.2	464.4	461.9	373.5	41.1
5	VIVIENDA Y SERVICIOS COMUNITARIOS	72.7	463.5	504.2	210.4	210.4	99.7	41.7
10	Viviendas Sociales	22.9	353.9	353.9	133.7	133.7	23.2	37.8
20	Urbanización y Desarrollo Comunitario	0.2	80.0	45.0	7.1	7.1	7.1	15.8
30	Abastecimiento de Agua	49.6	29.6	30.0	8.1	8.1	8.0	27.2
90	Vivienda y Servicios Comunitarios sin Discriminar	0.0	0.0	75.4	61.4	61.4	61.4	81.5
6	SERVICIOS DE SALUD	10,476.5	37,500.6	37,971.7	12,783.5	12,588.3	11,607.4	33.2
10	Promoción y Prevención de la Salud	2,182.0	7,784.4	7,745.7	2,450.5	2,426.1	2,215.7	31.3
20	Atención Médica Hospitalaria	5,948.7	17,843.2	18,073.4	6,841.4	6,676.2	6,219.6	36.9
90	Servicios de Salud sin Discriminar	2,345.9	11,873.0	12,152.6	3,491.6	3,486.0	3,172.1	28.7
7	EDUCACION, INVESTIGACION, CULTURA Y ACTIVIDADES RECREATIVAS	18,805.2	47,525.3	48,267.0	21,425.8	21,311.5	18,469.1	44.2
11	Enseñanza Preescolar y Primaria	8,804.4	18,090.7	18,756.6	9,774.6	9,774.3	8,333.6	52.1

Anexo 8. Egresos por Finalidad y Función del Gobierno Central del Ejercicio Fiscal I Semestre 2023.

(Cifras en Millones de Lempiras)

Cód.	Descripción	2022	2023					% de Recaudación
		Devengado	Aprobado	Vigente	Compromiso	Ejecución	Pagado	
12	Enseñanza Secundaria	3,835.1	8,332.0	7,809.6	4,128.2	4,128.2	3,583.3	52.9
13	Formación Profesional	409.9	1,234.8	1,362.0	497.2	497.2	496.4	36.5
14	Enseñanza Superior	1,892.8	6,621.7	6,853.3	2,329.6	2,326.7	2,326.6	34.0
20	Ciencia y Tecnología	60.7	166.3	165.3	62.6	61.5	61.2	37.2
30	Acividades Culturales	5.2	296.3	373.1	120.4	120.4	105.0	32.3
40	Servicios de Radio y Televisión	2.5	40.0	40.0	9.9	9.9	7.1	24.7
50	Actividades Deportivas y de Recreación	27.0	435.1	697.4	147.3	147.1	133.3	21.1
90	Educación, Investigación, Cultura y Actividades Recreativas	3,767.4	12,308.5	12,209.8	4,355.9	4,246.2	3,422.7	34.8
8	PROTECCION SOCIAL	21,587.8	67,167.1	67,077.9	30,430.7	30,146.8	29,965.9	44.9
10	Previsión y Asistencia Social	20,456.9	57,822.4	57,821.3	28,777.0	28,762.4	28,747.7	49.7
20	Seguridad Social	234.1	754.0	767.5	235.6	235.6	235.6	30.7
30	Trabajo	160.8	270.4	314.5	105.6	102.2	88.4	32.5
90	Protección Social sin Discriminar	736.0	8,320.4	8,174.6	1,312.6	1,046.6	894.2	12.8
	Suma:	104,952.4	314,163.4	318,142.7	120,128.9	118,398.3	108,228.6	37.2

Anexo 9. Egresos por Institución del Gobierno Central del Ejercicio Fiscal I Semestre 2023.

(Cifras en Millones de Lempiras)

Cód.	Descripción	2022		2023			% de Recaudación
		Devengado	Aprobado	Vigente	Ejecución	Pagado	
	Secretarías de Estado	36,154.3	138,472.7	139,433.0	53,324.2	44,089.9	38.2
30	Secretaría de la Presidencia	359.2	1,337.1	1,354.1	525.5	520.0	38.8
412	Secretaría de Desarrollo Social	2.2	434.1	482.5	217.0	212.3	45.0
100	Secretaría de Finanzas	434.5	3,155.4	2,582.7	810.1	522.6	31.4
40	Secretaría de Justicia, Gobernación y Descentralización	1,815.5	7,451.9	7,566.0	3,278.5	2,790.6	43.3
80	Secretaría de Relaciones Exteriores y Cooperación Internac.	472.2	1,247.2	1,256.4	540.8	511.3	43.0
409	Secretaría de Transparencia y Lucha contra la Corrupción	0.0	157.1	157.3	43.1	42.3	27.4
408	Secretaría de Planificación Estratégica	1.5	417.2	417.2	153.8	142.2	36.9
290	Secretaría de Desarrollo Económico	92.9	679.0	711.4	168.5	163.6	23.7
406	Secretaría de Asuntos de la Mujer	0.0	101.0	101.0	19.2	17.1	19.0
70	Secretaría de Seguridad	3,602.3	10,202.3	10,552.9	4,604.9	3,739.3	43.6
90	Secretaría de Defensa	4,304.5	10,882.8	11,021.1	4,785.4	3,862.2	43.4
60	Secretaría de Salud	6,677.9	26,638.8	26,811.1	8,487.1	7,506.3	31.7
150	Secretaría de Recursos Naturales y Ambiente	85.8	967.9	967.9	399.0	311.5	41.2
50	Secretaría de Educación	16,175.0	38,109.5	38,110.2	17,940.8	15,138.4	47.1
300	Secretaría de Derechos Humanos	39.0	143.9	143.9	41.2	38.2	28.6
140	Secretaría de Agricultura y Ganadería	1,062.4	6,660.8	6,677.0	3,417.1	2,350.0	51.2
310	Secretaría de Energía	352.6	21,895.5	21,899.5	4,486.2	3,817.6	20.5
411	Secretaría de Infraestructura y Transporte	0.0	6,580.7	7,083.8	2,827.1	1,863.6	39.9
130	Secretaría de Trabajo y Seguridad Social	187.9	367.7	410.5	168.6	152.6	41.1
170	Secretaría de Turismo	105.9	226.4	226.4	122.1	122.0	53.9
410	Secretaría de las Culturas, las Artes y los Patrimonios de los Pueblos de Honduras	0.0	283.5	360.3	114.4	99.1	31.7
241	Instituto de Desarrollo Comunitario, Agua y Saneamiento	42.7	0.0	0.0	0.0	0.0	0.0
41	Secretaría de Estado en los Despachos de Gestión de Riesgos y Contingencias Nacionales	340.6	458.0	464.7	142.7	136.5	30.7
407	Secretaría para el Desarrollo y Seguimiento de Proyectos y Acuerdos	0.0	75.0	75.0	31.2	30.7	41.6
	Organos Desconcentrados	2,560.2	19,954.7	20,374.1	5,121.0	4,516.4	25.1
22	Fondo Hondureño de Inversión Social	147.9	1,917.5	1,917.5	432.8	346.3	22.6
24	Instituto de la Propiedad	0.0	1,066.7	1,066.7	314.8	280.2	29.5
25	Programa Nac. de Prevención Rehabilitación y Reinserción Soc	4.3	8.3	8.3	3.4	3.3	41.3
26	Instituto Nacional de la Juventud	6.0	29.2	29.2	9.9	9.7	33.9
28	Instituto Nacional de Conservación y Desarrollo Forestal	130.4	565.5	565.5	153.8	150.4	27.2
32	Instituto de Acceso a la Información Pública	15.8	39.0	40.1	16.4	15.6	40.8
33	Comisión Nacional de Vivienda y Asentamientos Humanos	22.9	353.9	353.9	133.7	23.2	37.8
35	Instituto Hondureño de Geología y Minas	27.0	87.0	87.0	28.6	28.5	32.9
37	Servicio de Administración de Rentas	360.4	963.8	963.8	354.1	353.4	36.7
39	Servicio Nacional de Emprendimiento y de Pequeños Negocios	32.2	136.2	138.1	38.4	37.8	27.8
42	Cuerpo de Bomberos de Honduras	153.2	430.8	431.3	165.6	165.2	38.4
43	Empresa Nacional de Artes Gráficas	16.0	244.2	244.2	20.8	20.8	8.5
44	Instituto Nacional Penitenciario	423.7	1,725.8	1,725.8	691.3	612.8	40.1
45	Instituto Nacional de Migración	134.2	881.0	881.0	206.8	173.9	23.5
46	Instituto Nacional para la Atención a Menores Infractores	56.2	147.6	147.6	60.4	57.8	40.9
51	Centro Nacional de Educación para el Trabajo	7.5	16.9	17.0	8.3	8.2	48.7
61	Ente Regulador de Servicios de Agua Potable y Saneamiento	6.9	29.6	30.0	8.1	8.0	27.2
62	Agencia de Regulación Sanitaria	42.9	164.1	164.1	69.2	67.7	42.2
72	Dirección de Asuntos Disciplinarios Policiales	19.8	50.0	50.0	22.7	22.1	45.4

Anexo 9. Egresos por Institución del Gobierno Central del Ejercicio Fiscal I Semestre 2023.

(Cifras en Millones de Lempiras)

Cód.	Descripción	2022			2023		
		Devengado	Aprobado	Vigente	Ejecución	Pagado	% de Recaudación
91	Agencia Hondureña de Aeronáutica Civil	105.9	302.8	303.0	105.1	104.8	34.7
101	Comisión Nacional de Telecomunicaciones	61.0	341.0	341.0	108.9	59.2	31.9
102	Comis Administradora Zona Libre Turística Islas de la Bahía	8.6	99.6	99.6	26.2	15.8	26.3
104	Dirección Nacional de Bienes del Estado	9.5	55.3	57.0	15.7	15.1	27.5
121	Dirección General de la Marina Mercante	41.5	139.1	139.1	69.1	68.7	49.6
123	Instituto Hondureño de Transporte Terrestre	127.0	183.7	190.3	112.0	108.7	58.9
141	Dirección de Ciencia y Tecnología Agropecuaria	35.8	83.7	83.7	38.8	38.5	46.4
144	Programa Nacional de Desarrollo Rural y Urbano Sostenible	39.1	357.0	443.5	218.4	183.6	49.2
145	Servicio Nacional de Sanidad e Inocuidad Agroalimentaria	77.8	216.4	216.4	86.9	86.6	40.2
153	Comisión Reguladora de Energía Eléctrica	15.8	95.1	130.4	32.7	32.7	25.1
161	Centro de la Cultura Garinagu de Honduras	5.2	12.7	12.7	6.0	5.9	47.4
242	Dirección de Niñez, Adolescencia y Familia	85.4	265.6	265.6	91.0	90.0	34.3
243	Dirección Nacional de Parques y Recreación	4.6	36.6	36.9	17.5	16.7	47.4
244	Dirección Nacional del Programa Ciudad Mujer	38.1	149.9	149.9	56.9	45.4	37.9
301	Comisión Interinstitucional contra la Explotación Sexual Comercial y Trata de Personas	3.2	30.3	30.3	8.6	8.1	28.3
400	Administración Aduanera de Honduras	290.6	1,048.8	1,053.5	342.4	339.8	32.5
404	Dirección General de Cinematografía	2.5	40.0	40.0	9.9	7.1	24.7
413	Comisión Nacional de Deportes, Educación Física y Recreación	0.0	409.6	671.9	132.9	119.3	19.8
414	Dirección de Gestión por Resultados	0.0	72.9	280.4	21.7	21.6	7.7
415	Programa de la Red Solidaria	1.5	4,891.4	4,691.1	158.8	141.9	3.4
416	Secretaría de Desarrollo Comunitario, Agua y Saneamiento	0.0	611.3	611.3	122.4	88.3	20.0
417	Programa de Acción Solidaria	0.0	1,654.6	1,665.4	600.1	533.6	36.0
	Organos Constitucionales	4,379.0	10,292.8	10,314.8	4,669.8	4,537.9	45.3
1	Congreso Nacional	520.0	1,448.0	1,448.0	603.4	603.4	41.7
2	Tribunal Superior de Cuentas	244.7	491.9	491.9	254.3	254.3	51.7
3	Comisionado Nacional de Derechos Humanos	35.9	111.4	111.4	54.3	45.0	48.8
4	Consejo Nacional Electoral	221.9	524.3	524.3	203.7	101.5	38.8
5	Tribunal de Justicia Electoral	37.1	69.7	69.7	35.6	35.6	51.1
10	Poder Judicial	1,544.8	3,426.4	3,441.4	1,695.1	1,695.1	49.3
20	Presidencia de la República	276.8	602.0	609.0	311.8	311.8	51.2
180	Registro Nacional de las Personas	310.0	1,140.6	1,140.6	311.5	291.1	27.3
190	Ministerio Público	1,095.3	2,246.7	2,246.7	1,090.9	1,090.9	48.6
200	Procuraduría General de la República	92.5	231.8	231.8	109.2	109.2	47.1
	Deuda Pública y Servicios Financieros de la AC	33,568.8	65,655.7	67,738.9	18,385.1	18,232.5	27.1
220	Deuda Pública	32,723.3	49,770.2	49,770.2	18,336.8	18,184.2	36.8
449	Servicios Financieros de la Administración Central	845.5	15,885.5	17,968.8	48.3	48.3	0.3
	Otros Entes	82.5	165.0	165.0	83.8	83.8	50.8
405	Unidad Especial de Protección	82.5	165.0	165.0	83.8	83.8	50.8
	Institutos Públicos Autónomos	1,004.0	3,646.1	3,826.5	1,423.0	1,386.8	37.2
500	Instituto Nacional Agrario	167.3	555.4	555.4	248.7	216.0	44.8
501	Instituto Hondureño de Turismo	47.0	219.1	229.1	55.3	55.0	24.1
503	Instituto Nacional de Formación Profesional	406.7	1,177.9	1,305.1	445.0	444.9	34.1
504	Instituto de Crédito Educativo	3.1	105.9	109.3	3.0	3.0	2.8
505	Instituto Hondureño de Antropología e Historia	16.5	60.9	68.7	28.4	28.3	41.3
506	Consejo Nacional Supervisor de Cooperativas	30.9	104.7	111.2	34.3	34.3	30.9

Anexo 9. Egresos por Institución del Gobierno Central del Ejercicio Fiscal I Semestre 2023.

(Cifras en Millones de Lempiras)

Cód.	Descripción	2022	2023				% de Recaudación
		Devengado	Aprobado	Vigente	Ejecución	Pagado	
507	Inst. Hondureño para Prev. y Trat. del Alcohol.,Drog.y Farm.	9.9	41.3	42.5	17.0	17.0	40.0
508	Patronato Nacional de la Infancia	149.4	958.8	958.8	433.3	433.3	45.2
509	Com. Nac. Pro Instalac. Dep. y Mejor. del Dep. (CONAPID)	19.5	0.0	0.0	0.0	0.0	0.0
510	Confederación Deportiva Autónoma de Honduras (CONDEPAH)	7.5	25.5	25.5	14.1	13.9	55.4
511	Universidad de Ciencias Forestales	52.9	165.4	189.6	62.6	62.4	33.0
512	Instituto Nacional de la Mujer	14.3	0.0	0.0	0.0	0.0	0.0
513	Instituto Nacional de Estadísticas	37.6	100.4	100.4	41.7	39.8	41.5
514	Comisión Para La Defensa Y La Promoción de la Competencia	16.8	49.7	49.7	17.7	17.0	35.6
515	Instituto Hondureño de Ciencia, Tecnología e Innovación	17.5	66.6	66.6	14.5	14.5	21.7
516	Comité Nac.de Prevenc.Contra Tortura,Tratos Crueles,Inho Deg	7.1	14.6	14.6	7.5	7.4	51.2
	Institutos de Previsión y Seguridad Social	23,579.3	66,470.2	66,778.6	32,096.5	32,096.5	48.1
601	Instituto Hondureño de Seguridad Social	5,846.8	18,034.2	18,342.7	9,836.5	9,836.5	53.6
602	Inst. Nal. de Jubi.y Pen. de los Emp. y Fun. del Poder Ejec.	4,161.4	12,068.0	12,068.0	4,173.0	4,173.0	34.6
603	Instituto Nacional de Previsión del Magisterio	9,106.0	23,473.0	23,473.0	13,046.4	13,046.4	55.6
604	Instituto de Previsión Militar	3,778.1	11,020.0	11,020.0	4,441.0	4,441.0	40.3
605	Ins. de Prev.Soc. de los Emp.de la Univ.Nal.Aut. de Honduras	687.1	1,874.9	1,874.9	599.7	599.7	32.0
	Universidades Nacionales	2,729.3	9,506.3	9,511.8	3,295.0	3,284.8	34.6
701	Universidad Nacional Autónoma de Honduras	1,529.3	5,755.8	5,755.8	1,962.6	1,962.6	34.1
702	Universidad Pedagógica Nacional Francisco Morazán	309.1	702.3	702.3	298.5	298.5	42.5
703	Universidad Nacional de Agricultura	184.9	601.1	601.1	218.0	207.7	36.3
708	Hospital Escuela Universitario	706.1	2,447.1	2,452.6	815.9	815.9	33.3
	Instituciones por Liquidarse	895.0	0.0	0.0	0.0	0.0	0.0
31	Inversión Estratégica de Honduras (INVEST-HONDURAS)	111.1	0.0	0.0	0.0	0.0	0.0
34	Despacho Ministerial de Socialización y Acompañamiento Digital de los Proyectos Presidenciales	17.7	0.0	0.0	0.0	0.0	0.0
36	Dirección Ejecutiva de Cultura, Artes y Deportes	56.8	0.0	0.0	0.0	0.0	0.0
120	Secretaría de Infraestructura y Servicios Públicos	391.0	0.0	0.0	0.0	0.0	0.0
240	Secretaría de Desarrollo e Inclusión Social	148.7	0.0	0.0	0.0	0.0	0.0
280	Secretaría de Coordinación General del Gobierno	88.6	0.0	0.0	0.0	0.0	0.0
282	Escuela de Alta Gerencia Pública	1.6	0.0	0.0	0.0	0.0	0.0
350	Gabinete de Prevención, Seguridad y Defensa	10.9	0.0	0.0	0.0	0.0	0.0
402	Agencia Estratégica de Proyectos Productivos, Ambientales y Sociales de Honduras	63.4	0.0	0.0	0.0	0.0	0.0
403	Secretaría de Transparencia	5.3	0.0	0.0	0.0	0.0	0.0
	Suma:	104,952.4	314,163.4	318,142.7	118,398.3	108,228.6	37.2

Anexo 10. Transferencias realizadas por el Gobierno Central al Sector Privado del Ejercicio Fiscal I Semestre 2023.

(Cifras en Millones de Lempiras)

Cód.	Descripción	Código Institución*	2022	2023					
			Devengado	Aprobado	Vigente	Compromiso	Devengado	Pagado	% de Recaudación
1	0001 - Congreso Nacional	501.0	0.0	0.0	0.6	0.0	0.0	0.0	0.0
603	0603 - Instituto Nacional de Previsión del Magisterio	50.0	0.0	4.4	4.4	0.0	0.0	0.0	0.0
804	0804 - Empresa Hondureña de Telecomunicaciones	101.0	0.0	200.0	200.0	49.3	49.3	0.0	24.6
903	0903 - Banco Nacional de Desarrollo Agrícola	140.0	0.0	2,000.0	2,000.0	2,000.0	2,000.0	1,000.0	100.0
1820	1820 - Cantarranas	40.0	9.0	19.5	29.5	10.1	10.1	10.1	34.2
1820	1820 - Cantarranas	150.0	0.0	0.0	1.0	1.0	1.0	1.0	100.0
1820	1820 - Cantarranas	411.0	0.0	0.0	2.0	2.0	2.0	2.0	100.0
4001	4001 - Centro Latinoamericano para el Desarrollo	30.0	0.5	0.5	0.5	0.5	0.5	0.5	91.0
4001	4001 - Centro Latinoamericano para el Desarrollo	50.0	0.0	0.0	0.0	0.0	0.0	0.0	0.0
4002	4002 - Organización Internacional de Trabajo	130.0	0.8	1.1	1.1	1.0	1.0	1.0	88.5
4002	4002 - Organización Internacional de Trabajo	503.0	0.0	0.0	0.0	0.0	0.0	0.0	0.0
4004	4004 - Asociación Mundial de Servicio de Empleo	130.0	0.0	0.0	0.0	0.0	0.0	0.0	76.7
4006	4006 - Organización Mundial del Turismo	501.0	0.0	1.6	1.6	0.9	0.9	0.9	55.1
4010	4010 - Junta Técnica de Normas de Contabilidad y Auditoría	100.0	0.0	2.5	2.5	0.0	0.0	0.0	0.0
4014	4014 - Consejo Nacional del Café	290.0	0.3	0.7	0.7	0.7	0.7	0.7	100.0
4015	4015 - Asociación Nacional de la Mediana y Pequeña Industria	290.0	0.0	0.2	0.2	0.0	0.0	0.0	0.0
4018	4018 - Instituto Centroamericano de Administración Pública	290.0	0.8	3.0	3.0	1.6	1.6	1.6	51.7
4020	4020 - Secretaría de Integración Económica Centroamericana	290.0	2.6	12.4	12.4	6.1	6.1	6.1	49.5
4022	4022 - Organización Mundial de la Propiedad Intelectual	24.0	0.0	0.1	0.1	0.0	0.0	0.0	0.0
4023	4023 - Organización Mundial del Comercio	290.0	2.2	2.2	2.2	0.3	0.3	0.3	15.2
4025	4025 - Organización de las Naciones Unidas Desarrollo Industrial	290.0	0.0	1.0	1.0	0.0	0.0	0.0	0.0
4027	4027 - Fondo Multilateral de Inversiones	100.0	0.0	0.0	0.0	0.0	0.0	0.0	0.0
4028	4028 - Organización Internacional del Café	290.0	2.1	2.2	2.2	1.3	1.3	1.3	61.0
4029	4029 - Convenio Internacional del Azúcar Dec. 25-87	290.0	0.0	0.2	0.2	0.0	0.0	0.0	0.0
4030	4030 - Cruz Roja Hondureña	60.0	26.3	70.0	70.0	0.0	0.0	0.0	0.0
4030	4030 - Cruz Roja Hondureña	80.0	0.0	33.5	33.5	10.3	10.3	6.3	30.7
4031	4031 - Asociación Hondureña de Lucha Contra el Cáncer	60.0	0.0	24.0	24.0	0.0	0.0	0.0	0.0
4032	4032 - Instituto de Rehabilitación del Minusvalido	240.0	0.1	0.0	0.0	0.0	0.0	0.0	0.0
4032	4032 - Instituto de Rehabilitación del Minusvalido	417.0	0.0	0.6	0.6	0.2	0.2	0.2	40.0
4033	4033 - Hogar de Ancianos Santa Rosa de Copán	240.0	0.0	0.0	0.0	0.0	0.0	0.0	0.0
4033	4033 - Hogar de Ancianos Santa Rosa de Copán	417.0	0.0	0.3	0.3	0.0	0.0	0.0	0.0
4034	4034 - Cruz Verde Hondureña	40.0	0.0	0.0	0.0	0.0	0.0	0.0	0.0
4034	4034 - Cruz Verde Hondureña	60.0	0.0	5.0	5.0	2.5	2.5	2.5	50.0
4035	4035 - Hogar de Ancianos de Danlí	240.0	0.0	0.0	0.0	0.0	0.0	0.0	0.0
4035	4035 - Hogar de Ancianos de Danlí	417.0	0.0	0.4	0.4	0.0	0.0	0.0	0.0
4036	4036 - Centro de Rehabilitación de Danlí	240.0	0.1	0.0	0.0	0.0	0.0	0.0	0.0
4036	4036 - Centro de Rehabilitación de Danlí	417.0	0.0	0.4	0.4	0.2	0.2	0.2	40.0
4037	4037 - Fund. Centro Recuperación Nutricional Hogar del Niño Olancho	40.0	0.4	0.4	0.4	0.0	0.0	0.0	0.0
4038	4038 - Casa Hogar Bencaeth	240.0	0.3	0.0	0.0	0.0	0.0	0.0	0.0
4038	4038 - Casa Hogar Bencaeth	417.0	0.0	1.5	1.5	0.6	0.6	0.6	40.0
4041	4041 - Asilo de Ancianos de Santa Bárbara	240.0	0.0	0.0	0.0	0.0	0.0	0.0	0.0
4041	4041 - Asilo de Ancianos de Santa Bárbara	417.0	0.0	1.2	1.2	0.0	0.0	0.0	0.0
4042	4042 - Teletón de Honduras	4.0	0.0	0.0	0.0	0.0	0.0	0.0	0.0
4042	4042 - Teletón de Honduras	60.0	0.0	13.7	13.7	0.0	0.0	0.0	0.0
4042	4042 - Teletón de Honduras	100.0	0.0	0.0	0.0	0.0	0.0	0.0	0.0
4043	4043 - Cooperación Americana de Remesas al Exterior	60.0	2.0	4.0	4.0	2.0	2.0	2.0	50.0
4044	4044 - Sociedad Amigos de los Niños	40.0	4.3	4.3	4.3	4.3	4.3	1.7	100.0
4045	4045 - Fundación Hondureña para El Niño con Cáncer	40.0	0.0	0.0	0.0	0.0	0.0	0.0	0.0
4045	4045 - Fundación Hondureña para El Niño con Cáncer	60.0	14.8	30.0	30.0	15.2	15.2	15.2	50.6
4047	4047 - Oficina Panamericana de la Salud	60.0	1.2	1.5	1.5	1.3	1.3	1.3	86.6
4048	4048 - Organización Mundial de la Salud	60.0	0.0	1.2	1.2	1.1	1.1	1.1	86.6
4049	4049 - Instituto Nutrición Centro América y Panamá	60.0	1.1	1.3	1.3	0.0	0.0	0.0	0.0
4050	4050 - Programa Mundial de Alimentos	50.0	0.0	5.5	5.5	0.0	0.0	0.0	0.0
4050	4050 - Programa Mundial de Alimentos	60.0	12.2	26.7	26.7	0.0	0.0	0.0	0.0
4050	4050 - Programa Mundial de Alimentos	140.0	0.1	0.1	0.1	0.0	0.0	0.0	0.0

Anexo 10. Transferencias realizadas por el Gobierno Central al Sector Privado del Ejercicio Fiscal I Semestre 2023.

(Cifras en Millones de Lempiras)

Cód.	Descripción	Código Institución*	2022	2023					
			Devengado	Aprobado	Vigente	Compromiso	Devengado	Pagado	% de Recaudación
4051	4051 - Consejo de Ministros de Salud de Centroamerica	60.0	0.0	0.7	0.7	0.6	0.6	0.0	88.3
4052	4052 - Particulares	100.0	0.4	1.7	1.7	0.5	0.5	0.5	32.1
4052	4052 - Particulares	515.0	0.0	0.6	0.6	0.0	0.0	0.0	0.0
4053	4053 - Foro Nacional de Convergencia	30.0	3.9	33.1	33.1	18.6	18.6	18.6	56.4
4064	4064 - Partidos Políticos	4.0	134.8	0.0	0.0	0.0	0.0	0.0	0.0
4065	4065 - Veteranos de Guerra	90.0	134.8	389.5	389.5	154.3	154.3	154.3	39.6
4067	4067 - Asociación de Oficiales en Situación de Retiro	90.0	0.4	0.4	0.4	0.3	0.3	0.1	78.7
4069	4069 - Organización de Estados Americanos	36.0	0.0	0.0	0.0	0.0	0.0	0.0	0.0
4069	4069 - Organización de Estados Americanos	80.0	1.0	4.0	4.0	3.9	3.9	3.9	96.3
4069	4069 - Organización de Estados Americanos	280.0	0.0	0.0	0.0	0.0	0.0	0.0	0.0
4069	4069 - Organización de Estados Americanos	410.0	0.0	0.1	0.1	0.0	0.0	0.0	0.0
4070	4070 - Organización de las Naciones Unidas	80.0	1.0	15.0	15.0	7.6	7.6	7.6	51.0
4071	4071 - Organismo Prescripción Armas Nucleares en A.L. y Caribe	80.0	0.0	0.0	0.0	0.0	0.0	0.0	91.0
4072	4072 - Organización Internacional para las Migraciones	80.0	0.0	0.3	0.3	0.1	0.1	0.1	48.9
4073	4073 - Sistema de Integración Centroamericana	80.0	7.3	7.8	7.8	0.0	0.0	0.0	0.0
4074	4074 - Organización de las Naciones Unidas para la Educacion	80.0	0.0	0.1	0.1	0.0	0.0	0.0	0.0
4075	4075 - Programa de las Naciones Unidas para el Desarrollo	80.0	0.0	1.0	1.0	0.0	0.0	0.0	0.0
4075	4075 - Programa de las Naciones Unidas para el Desarrollo	280.0	0.0	0.0	0.0	0.0	0.0	0.0	0.0
4076	4076 - Estados del Caribe	80.0	1.0	1.0	1.0	1.0	1.0	0.0	99.6
4077	4077 - Tratado de Prohibición de Ensayos Nucleares	80.0	0.0	0.5	0.5	0.0	0.0	0.0	0.0
4078	4078 - Secretaria Ejecutiva Trinacional del Plan Trifinio	28.0	0.0	7.7	7.7	0.0	0.0	0.0	0.0
4078	4078 - Secretaria Ejecutiva Trinacional del Plan Trifinio	80.0	2.5	15.0	15.0	7.5	7.5	7.5	50.0
4079	4079 - Corte Permanente de Arbitraje	80.0	0.0	0.0	0.0	0.0	0.0	0.0	0.0
4080	4080 - Organismos de Integración Centroamericana	80.0	29.4	48.4	48.4	20.2	20.2	20.2	41.7
4084	4084 - Asociación de Municipios para la Protección Lago Yojoa	150.0	0.0	0.2	0.2	0.0	0.0	0.0	0.0
4086	4086 - Fundacion Merendon	150.0	0.0	0.1	0.1	0.0	0.0	0.0	0.0
4089	4089 - Agencia Inernacional de Energia Atomica	60.0	0.0	0.2	0.2	0.0	0.0	0.0	0.0
4089	4089 - Agencia Inernacional de Energia Atomica	310.0	0.0	1.0	1.0	0.0	0.0	0.0	0.0
4090	4090 - Organización Latinoamericana de Energia	310.0	0.7	0.7	0.7	0.7	0.7	0.7	98.6
4092	4092 - Comisión Centroamericana de Ambiente y Desarrollo	150.0	0.5	0.3	0.3	0.3	0.3	0.3	99.4
4093	4093 - Comite Regional de Recursos Hidricos del Istmo	150.0	0.0	0.5	0.5	0.2	0.2	0.0	41.8
4095	4095 - Oficina Centroamericana-Consejo de la OACI	91.0	0.0	1.4	1.4	0.0	0.0	0.0	0.0
4097	4097 - Comite Latinoamericano de la Aviacion Civil	41.0	0.0	0.4	0.4	0.4	0.4	0.4	99.9
4098	4098 - Comite Regional de Recursos Hidraulicos	41.0	0.0	0.2	0.2	0.0	0.0	0.0	0.0
4107	4107 - Fondo Hondureño De Investigación Agricola	140.0	29.4	33.3	33.3	0.4	0.4	0.4	1.2
4108	4108 - Escuela Agrícola Panamericana El Zamorano	28.0	0.0	0.0	0.0	0.0	0.0	0.0	0.0
4109	4109 - Fundacion para el Desarrollo Empresarial Rural	28.0	0.0	0.0	0.0	0.0	0.0	0.0	0.0
4109	4109 - Fundacion para el Desarrollo Empresarial Rural	140.0	2.3	3.5	3.5	2.7	2.7	2.7	76.6
4111	4111 - Convenio para el Comercio Internacional Especies Amenazadas	140.0	0.0	0.0	0.0	0.0	0.0	0.0	95.8
4112	4112 - Institución de Fomento a la Pesca	140.0	0.0	0.4	0.4	0.4	0.4	0.0	98.4
4115	4115 - Organización para las Naciones Unidas para la Alimentación	140.0	2.3	2.4	2.4	2.3	2.3	2.3	94.4
4116	4116 - Centro Agronomico para la Investigación y la Enseñanza	140.0	2.7	1.3	1.3	1.2	1.2	1.2	98.2
4120	4120 - Consejo Agropecuario Centroamericano	140.0	1.1	1.1	1.1	1.1	1.1	1.1	98.2
4121	4121 - Organización Internacional Regional Sanidad Agropecuaria	145.0	0.0	1.3	1.3	1.1	1.1	1.1	84.6
4122	4122 - Oficina Internacional de Epizotias	145.0	0.0	1.3	1.3	0.0	0.0	0.0	0.0
4128	4128 - Asociación Filarmonica Coral de Honduras	36.0	0.0	0.0	0.0	0.0	0.0	0.0	0.0
4128	4128 - Asociación Filarmonica Coral de Honduras	410.0	0.0	3.0	3.0	1.5	1.5	0.0	50.0
4129	4129 - Fundación Proarte y Cultura	36.0	0.3	0.0	0.0	0.0	0.0	0.0	0.0
4129	4129 - Fundación Proarte y Cultura	410.0	0.0	1.1	1.1	1.0	1.0	1.0	97.6
4130	4130 - Orquesta Filarmonica de San Pedro Sula	40.0	12.0	12.0	12.0	12.0	12.0	4.8	100.0
4131	4131 - Grupo Ideas	36.0	0.0	0.0	0.0	0.0	0.0	0.0	0.0
4131	4131 - Grupo Ideas	410.0	0.0	0.0	0.0	0.0	0.0	0.0	0.0
4132	4132 - Comite Olimpico Hondureño	36.0	0.0	0.0	0.0	0.0	0.0	0.0	0.0
4132	4132 - Comite Olimpico Hondureño	413.0	0.0	3.1	3.1	2.1	2.1	2.1	66.7
4136	4136 - Comision Educativa y Cultural Centroamericana	36.0	0.0	0.0	0.0	0.0	0.0	0.0	0.0

Anexo 10. Transferencias realizadas por el Gobierno Central al Sector Privado del Ejercicio Fiscal I Semestre 2023.

(Cifras en Millones de Lempiras)

Cód.	Descripción	Código Institución*	2022	2023					
			Devengado	Aprobado	Vigente	Compromiso	Devengado	Pagado	% de Recaudación
4136	4136 - Comision Educativa y Cultural Centroamericana	50.0	0.2	0.2	0.2	0.2	0.2	0.0	100.0
4136	4136 - Comision Educativa y Cultural Centroamericana	410.0	0.0	0.4	0.4	0.2	0.2	0.2	62.1
4137	4137 - Consejo del Istmo Centroamericano del Deporte y Recreación	36.0	0.0	0.0	0.0	0.0	0.0	0.0	0.0
4137	4137 - Consejo del Istmo Centroamericano del Deporte y Recreación	413.0	0.0	0.1	0.1	0.0	0.0	0.0	0.0
4137	4137 - Consejo del Istmo Centroamericano del Deporte y Recreación	417.0	0.0	0.4	0.4	0.0	0.0	0.0	0.0
4138	4138 - Asociación de Bibliotecas Nacionales de Iberoamericana	36.0	0.0	0.0	0.0	0.0	0.0	0.0	0.0
4138	4138 - Asociación de Bibliotecas Nacionales de Iberoamericana	410.0	0.0	0.1	0.1	0.0	0.0	0.0	0.0
4139	4139 - Centro Regional Fomento del Libro en America Latina y Caribe	36.0	0.0	0.0	0.0	0.0	0.0	0.0	0.0
4139	4139 - Centro Regional Fomento del Libro en America Latina y Caribe	410.0	0.0	0.2	0.2	0.0	0.0	0.0	2.3
4140	4140 - Asociación de Acción Social.- Hogar Senderos de Amor	40.0	0.0	1.5	1.5	0.0	0.0	0.0	0.0
4141	4141 - Hogar Manantiales S.P.S.	40.0	0.0	0.1	0.1	0.0	0.0	0.0	0.0
4142	4142 - Fundación Amigos de los Niños	40.0	0.4	0.4	0.4	0.0	0.0	0.0	0.0
4143	4143 - Organización Mosquitia Asla Takank-Masta-Gracias a Dios	240.0	0.0	0.0	0.0	0.0	0.0	0.0	0.0
4143	4143 - Organización Mosquitia Asla Takank-Masta-Gracias a Dios	412.0	0.0	0.0	0.0	0.0	0.0	0.0	0.0
4143	4143 - Organización Mosquitia Asla Takank-Masta-Gracias a Dios	417.0	0.0	0.4	0.4	0.0	0.0	0.0	0.0
4145	4145 - Asociación Juventud Renovada Hogar Diamante	40.0	0.0	0.1	0.1	0.0	0.0	0.0	0.0
4147	4147 - Juventud Siglo Veintiuno, S.P.S.	40.0	0.0	0.3	0.3	0.0	0.0	0.0	0.0
4148	4148 - Comunidades Indígenas Tolupanes, Montaña de la Flor, Orica	240.0	0.0	0.0	0.0	0.0	0.0	0.0	0.0
4148	4148 - Comunidades Indígenas Tolupanes, Montaña de la Flor, Orica	412.0	0.0	0.0	0.0	0.0	0.0	0.0	0.0
4148	4148 - Comunidades Indígenas Tolupanes, Montaña de la Flor, Orica	417.0	0.0	2.0	2.0	0.0	0.0	0.0	0.0
4149	4149 - Grupo Juvenil Dion, M.D.C.	40.0	0.0	0.1	0.1	0.0	0.0	0.0	0.0
4152	4152 - Unión Nacional de Ciegos	240.0	0.0	0.0	0.0	0.0	0.0	0.0	0.0
4152	4152 - Unión Nacional de Ciegos	417.0	0.0	0.1	0.1	0.1	0.1	0.1	40.0
4153	4153 - Centro de Rehabilitación Gabriela Alvarado, Danli,Paraiso	240.0	0.0	0.0	0.0	0.0	0.0	0.0	0.0
4153	4153 - Centro de Rehabilitación Gabriela Alvarado, Danli,Paraiso	417.0	0.0	0.2	0.2	0.1	0.1	0.1	40.0
4154	4154 - Organización de Discapacitados y Familiares	240.0	0.0	0.0	0.0	0.0	0.0	0.0	0.0
4154	4154 - Organización de Discapacitados y Familiares	417.0	0.0	0.3	0.3	0.0	0.0	0.0	0.0
4156	4156 - Iglesia Catolica Diocesis de Juticalpa(Escuelita Nazareth)	240.0	0.0	0.0	0.0	0.0	0.0	0.0	0.0
4156	4156 - Iglesia Catolica Diocesis de Juticalpa(Escuelita Nazareth)	417.0	0.0	0.2	0.2	0.1	0.1	0.1	40.0
4157	4157 - Asociación de Limitados Físicos de Honduras	240.0	0.0	0.0	0.0	0.0	0.0	0.0	0.0
4157	4157 - Asociación de Limitados Físicos de Honduras	417.0	0.0	0.4	0.4	0.2	0.2	0.2	40.0
4158	4158 - Fundación Centro de Rehab. Integral Paceño	240.0	0.1	0.0	0.0	0.0	0.0	0.0	0.0
4158	4158 - Fundación Centro de Rehab. Integral Paceño	417.0	0.0	0.3	0.3	0.1	0.1	0.1	40.0
4159	4159 - Asociación Amor en Acción	240.0	0.1	0.0	0.0	0.0	0.0	0.0	0.0
4159	4159 - Asociación Amor en Acción	417.0	0.0	0.7	0.7	0.3	0.3	0.3	40.0
4160	4160 - Unión Nacional de Ciegos Hondureños	240.0	0.1	0.0	0.0	0.0	0.0	0.0	0.0
4160	4160 - Unión Nacional de Ciegos Hondureños	417.0	0.0	0.7	0.7	0.3	0.3	0.3	40.0
4161	4161 - Instituto Franciscano para la Capacitación del No Vidente	240.0	0.2	0.0	0.0	0.0	0.0	0.0	0.0
4161	4161 - Instituto Franciscano para la Capacitación del No Vidente	417.0	0.0	1.0	1.0	0.4	0.4	0.4	40.0
4162	4162 - Federación Nacional de Padres de Personas con Nec.Esp.Hond.	240.0	0.2	0.0	0.0	0.0	0.0	0.0	0.0
4162	4162 - Federación Nacional de Padres de Personas con Nec.Esp.Hond.	417.0	0.0	1.1	1.1	0.4	0.4	0.4	40.0
4163	4163 - Escuela Para Ciegos Pilar Salinas	50.0	5.7	11.2	11.2	11.2	5.7	5.7	50.9
4163	4163 - Escuela Para Ciegos Pilar Salinas	240.0	0.2	0.0	0.0	0.0	0.0	0.0	0.0
4163	4163 - Escuela Para Ciegos Pilar Salinas	417.0	0.0	1.0	1.0	0.4	0.4	0.4	40.0
4164	4164 - Asociación Grupo Hondureño Apoyo Personas Sordas	240.0	0.1	0.0	0.0	0.0	0.0	0.0	0.0
4164	4164 - Asociación Grupo Hondureño Apoyo Personas Sordas	417.0	0.0	0.4	0.4	0.1	0.1	0.1	40.0
4165	4165 - Asociación Comité Nac. Olimpiadas Especiales de Honduras	40.0	3.0	3.0	3.0	0.0	0.0	0.0	0.0
4165	4165 - Asociación Comité Nac. Olimpiadas Especiales de Honduras	240.0	0.0	0.0	0.0	0.0	0.0	0.0	0.0
4165	4165 - Asociación Comité Nac. Olimpiadas Especiales de Honduras	417.0	0.0	0.3	0.3	0.1	0.1	0.1	40.0
4166	4166 - Programa Educativo para no Videntes	240.0	0.0	0.0	0.0	0.0	0.0	0.0	0.0
4166	4166 - Programa Educativo para no Videntes	417.0	0.0	0.2	0.2	0.1	0.1	0.1	40.0
4167	4167 - Patronato or-Contrc. y Fund de la Esc.Educ.Esp.Emilia Dcuir	240.0	0.0	0.0	0.0	0.0	0.0	0.0	0.0
4167	4167 - Patronato or-Contrc. y Fund de la Esc.Educ.Esp.Emilia Dcuir	417.0	0.0	0.7	0.7	0.3	0.3	0.3	40.0
4168	4168 - Asoc. P/Desa. del Niño y Adulto Lesion Cerebral"Arca de Espe	60.0	0.0	3.5	3.5	1.7	1.7	1.7	50.0
4168	4168 - Asoc. P/Desa. del Niño y Adulto Lesion Cerebral"Arca de Espe	240.0	0.5	0.0	0.0	0.0	0.0	0.0	0.0

Anexo 10. Transferencias realizadas por el Gobierno Central al Sector Privado del Ejercicio Fiscal I Semestre 2023.

(Cifras en Millones de Lempiras)

Cód.	Descripción	Código Institución*	2022	2023					
			Devengado	Aprobado	Vigente	Compromiso	Devengado	Pagado	% de Recaudación
4196	4196 - Centro de Rehabilitación Integral Olancho	417.0	0.0	0.3	0.3	0.1	0.1	0.1	40.0
4197	4197 - Centro de Rehabilitación Integral Comayagua	240.0	0.0	0.0	0.0	0.0	0.0	0.0	0.0
4197	4197 - Centro de Rehabilitación Integral Comayagua	417.0	0.0	0.2	0.2	0.0	0.0	0.0	0.0
4198	4198 - Asociación Fundación Discapacitados Villa San Francisco	240.0	0.0	0.0	0.0	0.0	0.0	0.0	0.0
4198	4198 - Asociación Fundación Discapacitados Villa San Francisco	417.0	0.0	0.2	0.2	0.0	0.0	0.0	0.0
4199	4199 - Fraternidad Cristiana Personas Enfermas Diversas Discapacida	240.0	0.0	0.0	0.0	0.0	0.0	0.0	0.0
4199	4199 - Fraternidad Cristiana Personas Enfermas Diversas Discapacida	417.0	0.0	0.2	0.2	0.0	0.0	0.0	0.0
4200	4200 - Asociación Personas con Retos Especiales	240.0	0.0	0.0	0.0	0.0	0.0	0.0	0.0
4200	4200 - Asociación Personas con Retos Especiales	417.0	0.0	0.3	0.3	0.1	0.1	0.1	40.0
4201	4201 - Centro Intercomunitario Atencion Personas Discap. Solidarida	240.0	0.0	0.0	0.0	0.0	0.0	0.0	0.0
4201	4201 - Centro Intercomunitario Atencion Personas Discap. Solidarida	417.0	0.0	0.3	0.3	0.1	0.1	0.1	40.0
4204	4204 - Inprema: Beneficiarios del Decreto No. 174-96	50.0	0.0	0.0	0.0	0.0	0.0	0.0	0.0
4204	4204 - Inprema: Beneficiarios del Decreto No. 174-96	603.0	0.0	4.4	4.4	0.0	0.0	0.0	0.0
4211	4211 - Voluntarios Japoneses	50.0	0.0	0.1	0.1	0.0	0.0	0.0	18.0
4214	4214 - Capacitadores Volunt. Centros Comun.Educ.Prebasica	50.0	0.3	95.7	95.7	20.4	20.4	11.4	21.3
4217	4217 - Fundación Católica para la Comunicación Social	50.0	0.0	50.0	50.0	0.0	0.0	0.0	0.0
4223	4223 - Instituto del Primer Batallón de Infantería-Ocotol - F.M.	50.0	0.2	0.7	0.7	0.7	0.5	0.5	67.2
4224	4224 - Instituto Nocturno Luis Landa-Sgdo.Batallón Infant-Tamara	50.0	0.0	0.2	0.2	0.0	0.0	0.0	0.0
4225	4225 - Escuela de Música Victoriano Lopez-San Pedro Sula-Cortés	50.0	0.6	1.2	1.2	1.2	0.5	0.5	41.7
4226	4226 - Instituto Escuela Naval-Puerto Cortés	50.0	0.0	0.1	0.1	0.0	0.0	0.0	0.0
4230	4230 - Instituto Onceavo Batallón-Salamar-San Lorenzo,Valle	50.0	0.2	0.3	0.3	0.3	0.1	0.1	25.0
4232	4232 - Instituto Maximiliano Flores-Comayagua	50.0	0.1	0.1	0.1	0.1	0.1	0.1	50.0
4235	4235 - Comisión Nacional Educacional Alternativa no Formal	50.0	2.8	14.0	14.0	0.0	0.0	0.0	0.0
4236	4236 - Escuela de Artes y Oficios R. Pineda Ponce - Sta.Rosa Copán	50.0	0.2	0.3	0.3	0.3	0.2	0.2	50.0
4238	4238 - Instituto Primero de Diciembre - San Pedro Sula, Cortés	50.0	0.0	0.3	0.3	0.0	0.0	0.0	0.0
4242	4242 - Instituto San Francisco de Asís- El Negrito, Yoro	50.0	0.0	0.0	0.0	0.0	0.0	0.0	50.0
4243	4243 - Instituto Psicopedagógico Juana Lecler-Tegucigalpa, M.D.C	50.0	4.4	8.9	8.9	8.9	4.4	4.4	50.0
4243	4243 - Instituto Psicopedagógico Juana Lecler-Tegucigalpa, M.D.C	240.0	0.1	0.0	0.0	0.0	0.0	0.0	0.0
4243	4243 - Instituto Psicopedagógico Juana Lecler-Tegucigalpa, M.D.C	417.0	0.0	0.8	0.8	0.3	0.3	0.3	40.0
4244	4244 - Asociación Muchachas Guías de Honduras-Tegucigalpa	50.0	0.0	0.2	0.2	0.0	0.0	0.0	0.0
4249	4249 - Academia Hondureña de La Lengua	50.0	0.0	1.1	1.1	1.1	0.6	0.6	50.0
4249	4249 - Academia Hondureña de La Lengua	100.0	0.0	0.0	0.0	0.0	0.0	0.0	0.0
4250	4250 - Asociación de Scouts de Honduras	50.0	0.8	1.5	1.5	1.5	0.8	0.8	50.0
4254	4254 - Instituto Sanpedrano de Educación Especial - San Pedro Sula	50.0	0.2	0.4	0.4	0.0	0.0	0.0	0.0
4255	4255 - Instituto Hondureño Educación por Radio - Tegucigalpa	50.0	0.0	0.3	0.3	0.0	0.0	0.0	0.0
4256	4256 - Asociación de Caballeros del Santo Entierro - Tegucigalpa	50.0	0.0	0.0	0.0	0.0	0.0	0.0	0.0
4258	4258 - Comité Olimpiadas Especiales	240.0	0.0	0.0	0.0	0.0	0.0	0.0	0.0
4258	4258 - Comité Olimpiadas Especiales	417.0	0.0	0.2	0.2	0.1	0.1	0.1	40.0
4259	4259 - UNESCO - ORELAC	50.0	0.3	0.3	0.3	0.3	0.3	0.3	99.9
4260	4260 - UNESCO	36.0	0.0	0.0	0.0	0.0	0.0	0.0	0.0
4260	4260 - UNESCO	50.0	0.3	0.3	0.3	0.3	0.3	0.3	99.9
4260	4260 - UNESCO	410.0	0.0	0.0	0.0	0.0	0.0	0.0	0.0
4260	4260 - UNESCO	505.0	0.0	0.0	0.1	0.0	0.0	0.0	0.0
4262	4262 - Centro Intern.Estudios para Constr.Rest. de Bienes Culturales	50.0	0.0	0.0	0.0	0.0	0.0	0.0	100.0
4263	4263 - Instituto Latinoamericano de Comunicación Educativa	50.0	0.0	0.0	0.0	0.0	0.0	0.0	100.0
4264	4264 - Instituto Centroamericano Extensión Cultural - Costa Rica	50.0	0.0	0.0	0.0	0.0	0.0	0.0	100.0
4265	4265 - Organización Estados Iberoamericanos de Ciencia y Cultura	50.0	0.7	11.6	11.6	11.6	11.6	11.6	100.0
4266	4266 - UNICEF	50.0	0.6	0.6	0.6	0.6	0.6	0.0	100.0
4267	4267 - Instituto Panamericano de Geografía e Historia	50.0	0.1	0.1	0.1	0.1	0.1	0.1	99.9
4271	4271 - Asociación De Televisión Educativa	50.0	0.0	0.1	0.1	0.0	0.0	0.0	34.4
4271	4271 - Asociación De Televisión Educativa	701.0	0.0	0.0	0.0	0.0	0.0	0.0	0.0
4273	4273 - Organización Islas de La Bahía - Conservación del Ambiente	102.0	0.5	1.3	1.3	0.7	0.7	0.7	49.9
4274	4274 - Escuela Centroamericana de Capacitación Seguridad Social	601.0	0.0	0.1	0.1	0.0	0.0	0.0	0.0
4274	4274 - Escuela Centroamericana de Capacitación Seguridad Social	604.0	0.2	0.3	0.3	0.2	0.2	0.2	75.1
4274	4274 - Escuela Centroamericana de Capacitación Seguridad Social	605.0	0.0	0.2	0.2	0.0	0.0	0.0	0.0

Anexo 10. Transferencias realizadas por el Gobierno Central al Sector Privado del Ejercicio Fiscal I Semestre 2023.

(Cifras en Millones de Lempiras)

Cód.	Descripción	Código Institución*	2022		2023					
			Devengado	Aprobado	Vigente	Compromiso	Devengado	Pagado	% de Recaudación	
4275	4275 - Centro Interamericano de Estudios de Seguridad Social	605.0	0.0	0.1	0.1	0.1	0.1	0.1	0.1	67.5
4298	4298 - Comisión Nacional de Protección Portuarias	100.0	8.0	23.0	23.0	23.0	23.0	23.0	10.5	100.0
4303	4303 - Organización Iberoamericana para la Seguridad Social	601.0	0.1	0.2	0.2	0.0	0.0	0.0	0.0	0.0
4303	4303 - Organización Iberoamericana para la Seguridad Social	602.0	0.0	0.2	0.2	0.1	0.1	0.1	0.1	49.1
4303	4303 - Organización Iberoamericana para la Seguridad Social	604.0	0.0	0.2	0.2	0.1	0.1	0.1	0.1	58.5
4304	4304 - Escuela Iberoamericana para la Seguridad Social	602.0	0.0	0.2	0.2	0.2	0.2	0.2	0.2	82.3
4307	4307 - Federación Hondureña de Aeronáutica	510.0	0.0	0.2	0.2	0.1	0.1	0.1	0.1	96.2
4308	4308 - Federación Nacional de Ajedrez de Honduras	510.0	0.0	0.2	0.2	0.0	0.0	0.0	0.0	0.0
4309	4309 - Federación Hondureña de Arnis Y Kobudo	510.0	0.0	0.2	0.2	0.0	0.0	0.0	0.0	0.0
4310	4310 - Federación Hondureña de Automovilismo	510.0	0.0	0.2	0.2	0.1	0.1	0.1	0.1	94.9
4312	4312 - Federación Nacional de Baloncesto de Honduras	510.0	0.0	0.6	0.6	0.2	0.2	0.2	0.2	43.7
4313	4313 - Federación Hondureña de Balonmano	510.0	0.0	0.2	0.2	0.1	0.1	0.1	0.1	50.0
4314	4314 - Federación Hondureña de Beisbol Aficionado	510.0	0.2	0.9	0.9	0.5	0.5	0.5	0.5	50.0
4315	4315 - Federación Nacional de Billar Deportivo de Honduras	510.0	0.0	0.2	0.2	0.0	0.0	0.0	0.0	25.0
4316	4316 - Federación Hondureña de Boxeo Aficionado	510.0	0.0	0.4	0.4	0.2	0.2	0.2	0.2	52.1
4317	4317 - Federación Nacional de Boliche de Honduras	510.0	0.0	0.2	0.2	0.0	0.0	0.0	0.0	0.0
4318	4318 - Federación Nacional de Ciclismo de Honduras	510.0	0.1	0.3	0.3	0.1	0.1	0.1	0.1	24.8
4319	4319 - Federación Nacional de Deportes para Ciegos	510.0	0.0	0.2	0.2	0.1	0.1	0.1	0.1	50.0
4320	4320 - Federación Ecuestre de Honduras	510.0	0.1	0.3	0.3	0.1	0.1	0.1	0.1	50.0
4321	4321 - Federación Nacional de Esgrima de Honduras	510.0	0.0	0.2	0.2	0.0	0.0	0.0	0.0	0.0
4322	4322 - Federación Nacional de Fisicoculturismo de Honduras	510.0	0.1	0.2	0.2	0.0	0.0	0.0	0.0	0.0
4323	4323 - Federación Nacional de Full Contac Amateur	510.0	0.0	0.2	0.2	0.0	0.0	0.0	0.0	0.0
4324	4324 - Federación Nacional Autónoma de Fútbol de Honduras	510.0	0.0	2.5	2.5	1.9	1.9	1.9	1.9	73.8
4325	4325 - Federación Hondureña De Gimnasia	510.0	0.1	0.2	0.2	0.0	0.0	0.0	0.0	0.0
4326	4326 - Federación Nacional de Judo de Honduras	510.0	0.0	0.2	0.2	0.0	0.0	0.0	0.0	0.0
4327	4327 - Federación Hondureña de Karate Do	510.0	0.0	0.2	0.2	0.0	0.0	0.0	0.0	0.0
4328	4328 - Federación Nacional de Kempo Karate de Honduras	510.0	0.1	0.2	0.2	0.1	0.1	0.1	0.1	50.0
4329	4329 - Federación Nacional de Kung-Fu de Honduras	510.0	0.0	0.2	0.2	0.1	0.1	0.1	0.1	50.0
4330	4330 - Federación Nacional de Levantamiento de Pesas de Honduras	510.0	0.1	0.4	0.4	0.1	0.1	0.1	0.1	25.0
4331	4331 - Federación Nacional de Limalama de Honduras	510.0	0.1	0.2	0.2	0.1	0.1	0.1	0.1	25.0
4332	4332 - Federación Nacional de Lucha Olímpica de Honduras	510.0	0.0	0.4	0.4	0.0	0.0	0.0	0.0	0.0
4333	4333 - Federación Hondureña de Motociclismo	510.0	0.0	0.2	0.2	0.0	0.0	0.0	0.0	0.0
4334	4334 - Federación Hondureña de Natación	510.0	0.2	0.6	0.6	0.3	0.3	0.3	0.3	50.0
4335	4335 - Federación Hondureña de Racquetball	510.0	0.1	0.6	0.6	0.3	0.3	0.3	0.3	50.0
4336	4336 - Federación Nacional de Soft Ball de Honduras	510.0	0.0	0.4	0.4	0.0	0.0	0.0	0.0	0.0
4337	4337 - Federación Nacional de Taekwondo de Honduras	510.0	0.0	0.7	0.7	0.3	0.3	0.3	0.3	50.0
4338	4338 - Federación Hondureña de Tenis	510.0	0.1	0.4	0.4	0.0	0.0	0.0	0.0	0.0
4339	4339 - Federación Nacional de Tenis de Mesa de Honduras	510.0	0.0	0.3	0.3	0.1	0.1	0.1	0.1	50.0
4340	4340 - Federación Nacional de Tiro de Honduras	510.0	0.0	0.2	0.2	0.0	0.0	0.0	0.0	0.0
4341	4341 - Federación Hondureña de Tiro con Arco	510.0	0.0	0.2	0.2	0.1	0.1	0.1	0.1	33.9
4342	4342 - Federación Hondureña de Triatlón	510.0	0.0	0.2	0.2	0.0	0.0	0.0	0.0	0.0
4343	4343 - Federación Nacional De Voleibol De Honduras	510.0	0.2	0.8	0.8	0.3	0.3	0.3	0.3	41.0
4344	4344 - Federación Nacional Hondureña de Atletismo	510.0	0.1	0.4	0.4	0.1	0.1	0.1	0.1	36.4
4347	4347 - Agencia Mundial Antidopaje	36.0	0.0	0.0	0.0	0.0	0.0	0.0	0.0	0.0
4347	4347 - Agencia Mundial Antidopaje	413.0	0.0	0.1	0.1	0.0	0.0	0.0	0.0	0.0
4348	4348 - Consejo Iberoamericano del Deporte	36.0	0.0	0.0	0.0	0.0	0.0	0.0	0.0	0.0
4348	4348 - Consejo Iberoamericano del Deporte	413.0	0.0	0.1	0.1	0.0	0.0	0.0	0.0	0.0
4349	4349 - Centro de Coordinación p/ la Prevención Desastres Nat. A.C.	40.0	0.0	1.0	1.0	0.0	0.0	0.0	0.0	0.0
4354	4354 - Unión de Universidades de América Latina y El Caribe	702.0	0.0	0.0	0.0	0.0	0.0	0.0	0.0	100.0
4357	4357 - Consejo Superior Universitario Centroamericano	703.0	0.0	0.3	0.3	0.0	0.0	0.0	0.0	0.0
4360	4360 - Instituto Interamericano de Cooperación para la Agricultura	140.0	0.4	0.4	0.4	0.4	0.4	0.4	0.4	98.8
4362	4362 - Consejo Nacional Agrario	140.0	7.5	12.0	12.0	5.5	5.5	5.5	5.5	45.6
4380	4380 - Consejo Nacional de Educación	50.0	0.0	13.0	13.0	0.0	0.0	0.0	0.0	0.0
4382	4382 - Estudiantes Ciencias Médicas	60.0	35.4	310.8	310.8	51.1	51.1	51.1	51.1	16.5
4396	4396 - Programa Matricula Gratis	50.0	0.0	700.0	700.0	0.0	0.0	0.0	0.0	0.0

Anexo 10. Transferencias realizadas por el Gobierno Central al Sector Privado del Ejercicio Fiscal I Semestre 2023.

(Cifras en Millones de Lempiras)

Cód.	Descripción	Código Institución*	2022	2023					
			Devengado	Aprobado	Vigente	Compromiso	Devengado	Pagado	% de Recaudación
5193	5193 - Fundación Hondureña de Desarrollo Social Progresista	40.0	0.0	0.0	0.0	0.0	0.0	0.0	0.0
5196	5196 - Transformando Nuestra Nación	50.0	0.0	0.0	0.0	0.0	0.0	0.0	0.0
5198	5198 - Centro para la Sostenibilidad Comunitaria de Honduras	100.0	0.0	0.0	0.0	0.0	0.0	0.0	0.0
5201	5201 - Fundación para la Asistencia Jurídica y Apoyo Comunitario	100.0	0.0	0.0	0.0	0.0	0.0	0.0	0.0
5203	5203 - Organización para el Desarrollo de Genero y Ambiente de Honduras	40.0	10.0	10.0	10.0	10.0	10.0	10.0	100.0
5205	5205 - Acción para el Desarrollo y la Igualdad Humana	40.0	0.0	0.0	0.0	0.0	0.0	0.0	0.0
5214	5214 - Fortalecimiento Social y Natural	28.0	0.0	0.0	0.0	0.0	0.0	0.0	0.0
5227	5227 - Fundación Orientada a la Educación Integral Social y Desarrollo Comunitario	50.0	0.0	0.0	0.0	0.0	0.0	0.0	0.0
5232	5232 - Fundación Alivio del Sufrimiento	40.0	3.0	3.0	3.0	0.0	0.0	0.0	0.0
5242	5242 - Asociación Ministerial Casa de Restauración	40.0	0.0	0.0	0.0	0.0	0.0	0.0	0.0
5244	5244 - Fundación Bienestar Integral	40.0	0.0	9.9	9.9	4.6	4.6	4.0	46.4
5246	5246 - Iglesia de Cristo Ministerios Manantial de la Mies	40.0	0.0	0.0	0.0	0.0	0.0	0.0	0.0
5247	5247 - Asociación de Desarrollo Integral de la Sociedad	40.0	0.0	0.0	0.0	0.0	0.0	0.0	0.0
5258	5258 - Fundación Casa Hogar Santa Rosa	406.0	0.0	0.5	0.5	0.3	0.3	0.3	47.6
5258	5258 - Fundación Casa Hogar Santa Rosa	512.0	0.1	0.0	0.0	0.0	0.0	0.0	0.0
5265	5265 - Comisión Internacional para la Conservación del Atún Atlántico	140.0	0.0	4.9	4.9	3.7	3.7	3.7	75.7
5267	5267 - Centro Regional de Asistencia Técnica para Centroamérica, Panamá y República Dominicana	100.0	0.0	2.6	2.6	2.5	2.5	2.5	94.4
5268	5268 - Organización del Sector Pesquero y Acuicola del Istmo Centroamericano	140.0	2.4	0.6	0.6	0.6	0.6	0.6	98.2
5269	5269 - Convenio Minamata sobre mercurio	150.0	0.0	0.0	0.0	0.0	0.0	0.0	0.0
5270	5270 - Fundación Abrigo	40.0	0.0	0.0	0.0	0.0	0.0	0.0	0.0
5271	5271 - Asociación Calidad de Vida	301.0	0.1	0.8	0.8	0.0	0.0	0.0	0.0
5271	5271 - Asociación Calidad de Vida	406.0	0.0	1.5	1.5	0.8	0.8	0.8	50.0
5271	5271 - Asociación Calidad de Vida	512.0	0.4	0.0	0.0	0.0	0.0	0.0	0.0
5274	5274 - Organización Internacional de Turismo Social	170.0	0.0	0.0	0.0	0.0	0.0	0.0	0.0
5275	5275 - Foro Global sobre Transparencia e Intercambio de Información con Fines Fiscales - OCDE	37.0	0.0	1.2	1.2	1.1	1.1	1.1	92.4
5293	5293 - Comité para la Defensa y Desarrollo de la Flora y Fauna del Golfo de Fonseca	40.0	0.0	0.0	0.0	0.0	0.0	0.0	0.0
5294	5294 - Asociación Misionera Revelación Divina	40.0	0.0	0.0	0.0	0.0	0.0	0.0	0.0
5296	5296 - Construyendo Para Honduras	40.0	10.0	10.0	10.0	10.0	10.0	10.0	100.0
5297	5297 - Fundación Esperanza Patepluma	40.0	0.0	2.3	2.3	0.0	0.0	0.0	0.0
5298	5298 - Instituto Hondureño para el Desarrollo de las Comunidades Rurales	40.0	0.0	0.0	0.0	0.0	0.0	0.0	0.0
5299	5299 - Confederación Nacional de Federaciones y Patronatos de Honduras	40.0	0.0	0.0	0.0	0.0	0.0	0.0	0.0
5301	5301 - Asociación Nacional de Cámaras Junior de Honduras	40.0	0.0	0.0	0.0	0.0	0.0	0.0	0.0
5305	5305 - Fundación Pro Cáncer La Ceiba	40.0	0.0	10.0	10.0	0.0	0.0	0.0	0.0
5332	5332 - Asociación Jóvenes por una Honduras Mejor	40.0	0.0	0.0	0.0	0.0	0.0	0.0	0.0
5334	5334 - Asociación Hondureña para el Desarrollo Integral Sostenible Manos Amigas	100.0	0.0	0.0	0.0	0.0	0.0	0.0	0.0
5335	5335 - Asociación para la Educación, Inclusión Social y Desarrollo Saint John	40.0	0.0	10.0	10.0	10.0	10.0	10.0	100.0
5336	5336 - Asociación Crecimiento y Desarrollo por Honduras	40.0	0.0	0.0	0.0	0.0	0.0	0.0	0.0
5337	5337 - Agencia Internacional de Energía renovable	310.0	0.0	0.1	0.1	0.0	0.0	0.0	95.3
5338	5338 - Conferencia de Autoridades Audiovisuales y Cinematográficas de Iberoamérica	404.0	0.0	0.1	0.1	0.0	0.0	0.0	0.0
5339	5339 - Programa de Desarrollo en Apoyo a la Construcción del Espacio Audiovisual Iberoamericano	404.0	0.0	2.5	2.5	0.0	0.0	0.0	0.0
5340	5340 - Fondo para el Manejo de Áreas Protegidas y Vida Silvestre	28.0	0.0	100.0	100.0	0.0	0.0	0.0	0.0
5348	5348 - Asociación Memorias Asociación Cultural	410.0	0.0	0.0	2.5	2.5	2.5	0.0	100.0
5349	5349 - Asociación Cultural de la Alegría	410.0	0.0	0.0	2.4	1.9	1.9	0.0	77.0
5350	5350 - Red de Desarrollo Sostenible RDS-HN	410.0	0.0	0.0	3.2	3.2	3.2	0.0	100.0

Anexo 10. Transferencias realizadas por el Gobierno Central al Sector Privado del Ejercicio Fiscal I Semestre 2023.

(Cifras en Millones de Lempiras)

Cód.	Descripción	Código Institución*	2022	2023					
			Devengado	Aprobado	Vigente	Compromiso	Devengado	Pagado	% de Recaudación
	Suma:		931.1	5,822.0	6,103.0	3,322.4	3,280.4	2,129.6	53.8

Anexo 11. Modificaciones por Institución del Gobierno Central del Ejercicio Fiscal I Semestre 2023.

(Cifras en Millones de Lempiras)

COD.	DESCRIPCION	11 - Tesoro Nacional	12 - Recursos Propios	13 - Crédito Interno	21 - Crédito Externo	22 - Donaciones Externas	23 - Apoyo Presupuestario	26 - MDRI	TOTAL
180	Registro Nacional de las Personas	400.0	0.0	0.0	-400.0	0.0	0.0	0.0	0.0
200	Procuraduría General de la República	0.0	0.0	0.0	0.0	0.0	0.0	0.0	0.0
220	Deuda Pública	-3,377.4	0.0	3,377.4	0.0	0.0	0.0	0.0	0.0
242	Dirección de Niñez, Adolescencia y Familia	0.0	0.0	0.0	0.0	0.0	0.0	0.0	0.0
243	Dirección Nacional de Parques y Recreación	0.2	0.0	0.0	0.0	0.0	0.0	0.0	0.2
244	Dirección Nacional del Programa Ciudad Mujer	0.0	0.0	0.0	0.0	0.0	0.0	0.0	0.0
290	Secretaría de Desarrollo Economico	310.7	18.1	0.0	-296.4	0.0	0.0	0.0	32.4
300	Secretaría de Derechos Humanos	0.0	0.0	0.0	0.0	0.0	0.0	0.0	0.0
301	Comisión Interinstitucional contra la Explotación Sexual Comercial y Trata de Personas	0.0	0.0	0.0	0.0	0.0	0.0	0.0	0.0
310	Secretaría de Energía	-1,300.6	4.1	0.0	1,300.6	0.0	0.0	0.0	4.1
400	Administración Aduanera de Honduras	0.0	4.7	0.0	0.0	0.0	0.0	0.0	4.7
404	Dirección General de Cinematografía	0.0	0.0	0.0	0.0	0.0	0.0	0.0	0.0
406	Secretaría de Asuntos de la Mujer	0.0	0.0	0.0	0.0	0.0	0.0	0.0	0.0
407	Secretaría para el Desarrollo y Seguimiento de Proyectos y Acuerdos	0.0	0.0	0.0	0.0	0.0	0.0	0.0	0.0
408	Secretaría de Planificación Estratégica	0.0	0.0	0.0	0.0	0.0	0.0	0.0	0.0
409	Secretaría de Transparencia y Lucha contra la Corrupción	0.0	0.3	0.0	0.0	0.0	0.0	0.0	0.3
410	Secretaría de las Culturas, las Artes y los Patrimonios de los Pueblos de Honduras	76.8	0.0	0.0	0.0	0.0	0.0	0.0	76.8
411	Secretaría de Infraestructura y Transporte	3,206.4	0.0	0.0	-2,705.6	2.3	0.0	0.0	503.1
412	Secretaría de Desarrollo Social	61.2	0.0	0.0	-12.8	0.0	0.0	0.0	48.3
413	Comisión Nacional de Deportes, Educación Física y Recreación	495.0	0.0	0.0	-232.7	0.0	0.0	0.0	262.3
414	Dirección de Gestión por Resultados	0.0	0.0	0.0	207.5	0.0	0.0	0.0	207.5
415	Programa de la Red Solidaria	200.0	0.0	0.0	-407.5	7.1	0.0	0.0	-200.3
416	Secretaría de Desarrollo Comunitario, Agua y Saneamiento	0.0	0.0	0.0	0.0	0.0	0.0	0.0	0.0
417	Programa de Acción Solidaria	10.7	0.0	0.0	0.0	0.0	0.0	0.0	10.7
449	Servicios Financieros de la Administración Central	2,813.2	0.0	0.0	-400.5	-329.5	0.0	0.0	2,083.2
500	Instituto Nacional Agrario	100.0	0.0	0.0	-100.0	0.0	0.0	0.0	0.0
501	Instituto Hondureño de Turismo	10.0	0.0	0.0	0.0	0.0	0.0	0.0	10.0
503	Instituto Nacional de Formación Profesional	69.9	105.0	0.0	-47.7	0.0	0.0	0.0	127.2
504	Instituto de Crédito Educativo	90.4	0.0	0.0	-87.0	0.0	0.0	0.0	3.4
505	Instituto Hondureño de Antropología e Historia	1.8	6.0	0.0	0.0	0.0	0.0	0.0	7.8
506	Consejo Nacional Supervisor de Cooperativas	0.0	6.5	0.0	0.0	0.0	0.0	0.0	6.5
507	Inst. Hondureño para Prev. y Trat. del Alcohol.,Drog.y Farm.	8.5	0.0	0.0	-7.2	0.0	0.0	0.0	1.2
508	Patronato Nacional de la Infancia	0.0	0.0	0.0	0.0	0.0	0.0	0.0	0.0
510	Confederación Deportiva Autónoma de Honduras (CONDEPAH)	0.0	0.0	0.0	0.0	0.0	0.0	0.0	0.0
511	Universidad de Ciencias Forestales	30.0	0.0	0.0	-5.8	0.0	0.0	0.0	24.2
513	Instituto Nacional de Estadísticas	0.0	0.0	0.0	0.0	0.0	0.0	0.0	0.0
514	Comisión Para La Defensa Y La Promoción de la Competencia	0.0	0.0	0.0	0.0	0.0	0.0	0.0	0.0
515	Instituto Hondureño de Ciencia, Tecnología e Innovación	4.0	0.0	0.0	-4.0	0.0	0.0	0.0	0.0
516	Comité Nac.de Prevenc.Contra Tortura,Tratos Crueles,Inho Deg	0.0	0.0	0.0	0.0	0.0	0.0	0.0	0.0
601	Instituto Hondureño de Seguridad Social	0.0	308.4	0.0	0.0	0.0	0.0	0.0	308.4
602	Inst. Nal. de Jubi.y Pen. de los Emp. y Fun. del Poder Ejec.	0.0	0.0	0.0	0.0	0.0	0.0	0.0	0.0
603	Instituto Nacional de Previsión del Magisterio	0.0	0.0	0.0	0.0	0.0	0.0	0.0	0.0
604	Instituto de Previsión Militar	0.0	0.0	0.0	0.0	0.0	0.0	0.0	0.0
701	Universidad Nacional Autónoma de Honduras	0.0	0.0	0.0	0.0	0.0	0.0	0.0	0.0
702	Universidad Pedagógica Nacional Francisco Morazán	0.0	0.0	0.0	0.0	0.0	0.0	0.0	0.0
703	Universidad Nacional de Agricultura	37.5	0.0	0.0	-37.5	0.0	0.0	0.0	0.0
708	Hospital Escuela Universitario	127.1	5.5	0.0	-127.1	0.0	0.0	0.0	5.5
	Total	497.4	500.8	3,377.4	-416.3	-226.5	246.5	0.0	3,979.3



PRESIDENCIA DE LA REPÚBLICA
SECRETARÍA DE FINANZAS

*Informe de Seguimiento al Marco Macro Fiscal
de Mediano Plazo (MMFMP) 2024-2027 en
Línea con el Decreto Legislativo No.157-2022.*

Preliminar

Agosto 2023

Contenido

Introducción	4
Resumen Ejecutivo	5
I. Antecedentes	7
II. Lineamientos	8
Marco Macrofiscal de Mediano Plazo (MMFMP) 2024-2027	8
III. Monitoreo 2023	9
Resultados al I Semestre de 2023	9
Riesgos Macroeconómicos	11
Resultado de las Finanzas Públicas	12
• Sector Público No Financiero	13
• Empresas Públicas No Financieras	15
• ENEE	15
• Institutos de Previsión y Seguridad Social	17
• Administración Central	18
• Ejecución de Proyectos Alianza Público Privada (APP)	22
• Atrasos de pagos	22
• Deuda Pública Total de la Administración Central	23
• Desembolsos	23
• Concesión neta de préstamos de los Institutos de Previsión	24

Advertencia

La Secretaría de Finanzas autoriza la reproducción total o parcial del texto, gráficos y cifras que figuran en esta publicación, siempre y cuando se mencione la fuente. No obstante, esta Institución no asume responsabilidad legal alguna o de cualquier otra índole, por la manipulación, interpretación personal y uso de dicha información.

Es importante mencionar, que en el presente Informe de Seguimiento al Marco Macro Fiscal de Mediano Plazo (MMFMP) 2024-2027, las cifras fiscales al I Semestre de 2023 son comparadas con las cifras establecidas en el Marco Macro Fiscal de Mediano Plazo 2024-2027 al cierre de 2023 y coherente con los artículos No.242 y 243 del Decreto Legislativo No.157-2022 mediante la Cláusula de Excepción al cierre de 2023.

Introducción

El presente documento se publica en cumplimiento de la Ley de Responsabilidad Fiscal (LRF), que en su Artículo 14, manda al Gobierno de Honduras a través de la Secretaría de Finanzas (SEFIN) para que publique un informe sobre el seguimiento semestral del Marco Macro Fiscal de Mediano Plazo (MMFMP), en esta ocasión se refiere al MMFMP del período 2024-2027, publicado en 2023, el cual es coherente con las Reglas Plurianuales de Desempeño Fiscal establecidas en el Decreto Legislativo No.157-2022, en cuanto a las cifras fiscales 2023-2027 en línea con lo establecido en la LRF.

Al respecto, mediante Artículo 242 se interpretó el Artículo 4 en el numeral 3 del Decreto Legislativo No.25-2016 de la LRF. Por otra parte, mediante Artículo 243 se reformó el Artículo 2 de la Cláusula de Excepción del Decreto Legislativo No.27-2021. En tal sentido, se le dará seguimiento a las Reglas Plurianuales de Desempeño Fiscal de 2023 establecidas en el MMFMP 2024-2027 ya que dicho Documento está en línea con el Decreto Legislativo No.157-2022 contenido en el Presupuesto de Ingresos y Egresos de la República para 2023.

El presente documento de seguimiento que se elabora corresponde al tercer documento que establece la LRF en su capítulo sobre la Transparencia Fiscal el cual, junto con lo establecido en los Artículos 11 y 13 que forman parte de lo relacionado con el seguimiento de las Reglas Plurianuales de Desempeño Fiscal y del MMFMP 2024-2027. Adicionalmente, se publica en el sitio web de la SEFIN, para dar cumplimiento al Artículo 23 de dicha Ley, la publicación mensual del balance del Sector Público No Financiero (SPNF) y sus respectivos componentes.

Dicho informe de seguimiento tiene como objetivo proporcionar una hoja de ruta de la política fiscal en el corto y mediano plazo mostrando el grado de avance en relación con la ejecución del I Semestre de 2023 con respecto a las metas previstas en el MMFMP 2024-2027 para el cierre de 2023. Asimismo, se analizan los factores que han incidido en el transcurso del I Semestre de 2023 en la gestión Macrofiscal y en el cumplimiento de Reglas Plurianuales de Desempeño Fiscal, establecidas para el MMFMP y coherente con las metas establecidas en el Artículo 243 del Decreto Legislativo No.157-2023.

Con base a lo anterior, este informe se ha preparado con información del sector fiscal, disponible al I Semestre de 2023. Es preciso mencionar que las cifras macrofiscales, son preliminares y sujetas a revisión.

Resumen Ejecutivo

- La LRF establece en el Artículo 14, la obligatoriedad de la SEFIN de publicar dentro de los sesenta (60) días calendario después de finalizado el semestre, un informe sobre el grado de avance en relación a las metas previstas en el MMFMP 2024-2027 al cierre de 2023, con énfasis en las Reglas Plurianuales de Desempeño Fiscal y en línea con las metas establecidas mediante Artículo 243 del Decreto Legislativo No.157-2022, donde se reforma del Artículo No.2 de las Reglas Plurianuales de Desempeño Fiscal enmarcada en el Decreto Legislativo No 27-2021 (Cláusulas de Excepción). Es preciso establecer que, en caso de existir desviaciones significativas entre lo aprobado en el MMFMP para el cierre y los resultados al I Semestre de cada año, se debe presentar las explicaciones correspondientes y las medidas correctivas a ser adoptadas, en caso que la ejecución semestral se desvíe con respecto a lo programado al final del año.
- En lo que respecta al seguimiento de las Reglas Plurianuales de Desempeño Fiscal al I Semestre de 2023 se les dio seguimiento a las metas establecidas en el MMFMP 2024-2024 y en línea con las metas del Artículo 243 del Decreto Legislativo No.157-2022 para el cierre de 2023. A continuación, se presenta el Grado de Avance de las Reglas Plurianuales de Desempeño Fiscal para cierre 2023 con respecto a la ejecución del I Semestre 2023: La Regla Número 1, de la LRF establece que la Meta anual para el déficit del balance global del SPNF no podrá ser mayor al 4.4%¹ del PIB para el cierre 2023. Sin embargo, en el MMFMP se consideró una meta de déficit del SPNF de 3.4% del PIB, la cual está por debajo de la meta establecida y los resultados al I Semestre de 2023 reflejan un superávit de 1.4% del PIB.

En lo concerniente, a la Regla Número 2 donde se establece una Meta de Crecimiento del Gasto Corriente Nominal Primario de la AC el cual no puede ser mayor a 18.0% al cierre de 2023. Al respecto, se realizó una estimación interanual del I Semestre de 2023 con respecto a 2022, con el objetivo de obtener un comportamiento interanual a pesar de que la meta es en relación con el cierre del año. En tal sentido, al I Semestre se mostró un crecimiento interanual de 19.9%, sin embargo, al analizar la ejecución al I Semestre de 2023 con respecto a la meta esperada al cierre de 2023 se observa una ejecución de 41.4% y de continuar en el II Semestre con dicho comportamiento no representa un riesgo de incumplir con la meta esperada en el crecimiento del gasto corriente nominal primario al cierre de 2023.

Asimismo, la Regla Número 3 donde se establece un el techo máximo de los nuevos atrasos de pagos mayores a 45 días de la AC en el año, no podrán ser mayor a 0.5% del PIB. Al I semestre de 2023 los resultados de dicha regla muestran un monto equivalente a 0.3% del PIB, mostrando un cumplimiento con respecto a lo establecido.

¹ Establecido mediante Artículo 243 del Decreto Legislativo No.157-2022.

En línea con lo anterior, los resultados de la ejecución de las Reglas Macrofiscales al I Semestre de 2023, se encuentran dentro de las metas fiscales establecidas en el MMFMP al cierre de 2023 y en línea con las metas aprobadas mediante Artículo 243 del Decreto Legislativo No.157-2022.

Por lo tanto, de continuar con el buen comportamiento de las Reglas Plurianuales de Desempeño Fiscal durante el II Semestre de 2023, de acuerdo con lo planificado con la política fiscal se espera que se cumpla con las metas establecidas en el MMFMP para el cierre de 2023, las cuales se encuentran por debajo de las metas establecidas mediante Decreto Legislativo No.157-2022, lo anterior refleja el compromiso al retorno gradual de la consolidación fiscal y mantener niveles prudentes de endeudamiento público.

- En cuanto, al Balance Global del SPNF al I Semestre de 2023, este se situó en un superávit de L11,850.3 millones (1.4% del PIB), dicho comportamiento está en línea con la meta de déficit de 3.4% del PIB, establecido en el MMFMP 2024-2027 para el cierre de 2023 y coherente con el Decreto Legislativo No.157-2022.

El Balance Global de la AC al I Semestre de 2023, refleja un superávit de L1,411.0 millones equivalente a 0.2% del PIB, dicho monto está por debajo de la meta indicativa de un déficit de 4.2% del PIB esperada para el cierre del 2023 establecida en el MMFMP. Al respecto, el resultado del Balance Global de la AC al I Semestre de 2023 fue influenciado en gran medida por los ingresos tributarios y por un mayor control en los gastos, así como por la baja ejecución de los programas y proyectos de inversión social y productiva ya que todavía muchos se encuentran en proceso de diseño y otros todavía no cuentan con el financiamiento externo como se tenía contemplado, debido al desface de los tiempos por el cambio de algunas unidades ejecutoras que provocaron el retraso de los desembolsos de fondos de préstamos para la ejecución de la inversión antes mencionada.

- Por otra parte, el Balance Global de las Empresas Públicas No Financieras durante el I Semestre de 2023, mostró un déficit consolidado de L117.1 millones (0.01% del PIB), menor en 0.59pp del PIB con respecto a la meta esperada (0.6% del PIB) establecida en el MMFMP 2024-2027 para el cierre de 2023. Dicho déficit es explicado en gran medida por el comportamiento de las cifras fiscales de la ENEE, la cual muestra un déficit de L491.4 millones (0.1% del PIB).

I. Antecedentes

▪ Marco Legal

El Artículo 14 de la LRF establece que: *“Dentro de los sesenta (60) días calendario siguientes a la finalización de cada semestre del año, la Secretaría de Estado en el Despacho de Finanzas (SEFIN) debe publicar un informe sobre el grado de avance en relación con las metas previstas en el Marco Macro Fiscal de Mediano Plazo, con énfasis en el cumplimiento de dichas metas y de las Reglas establecidas en el Artículo 3. En caso de que, la comparación entre las metas del Marco Macro Fiscal de Mediano Plazo y la ejecución semestral presenten una desviación entre lo programado en las metas fiscales y lo ejecutado, el informe debe contener las explicaciones correspondientes y las medidas correctivas a ser adoptadas, con la previa aprobación del Consejo de ministros a propuesta del Comité Interinstitucional que se crea en el Artículo 6 de la presente Ley.”*

En el I Semestre de 2023, la política fiscal se ha regido en los Artículos 242 y 243 del Decreto Legislativo No.157-2022 del Presupuesto General de Ingresos y Egresos de la República 2023. Dichos Artículos contienen la interpretación del Artículo 4 del Decreto Legislativo No.25-2016 de la LRF y la reforma del Artículo 2 de las Reglas Plurianuales de Desempeño Fiscal enmarcada en el Decreto Legislativo No.27-2021 (Cláusulas de Excepción) respectivamente.

- Al respecto en el artículo 242 se interpreta el Artículo 4 en el numeral 3 del Decreto No.25-2016 que establece cuando se va a regresar a la meta de techo anual para el déficit del balance global del Sector Público No Financiero (SPNF), igual al uno por ciento (1.0%) del Producto Interno Bruto (PIB), después de la aplicación de una cláusula de excepción de la Ley de Responsabilidad Fiscal (LRF). La interpretación se realiza en el sentido de considerar que una vez que fue aprobada la nueva meta de déficit fiscal del Sector Público No Financiero (SPNF) en el marco de la cláusula de excepción activada por Decreto Legislativo, a partir de ese resultado se irá bajando 0.5% por año como mínimo hasta retornar al 1.0% de déficit del balance global con relación al PIB como se establece en el Artículo 3 de la LRF.
- Por otra parte, en el artículo 243 se reforma el Artículo 2 de la Cláusula de Excepción del Decreto No.27-2021, aprobado el 14 de Mayo de 2021 y publicado en el Diario Oficial “La Gaceta” No.35,599 el 14 de Mayo del 2021, donde se aprobó la ampliación por dos (2) años de las REGLAS PLURIANUALES DE DESEMPEÑO FISCAL PARA EL SECTOR PÚBLICO NO FINANCIERO (SPNF), la cual se deberá leer de la manera siguiente: *“Durante el período de suspensión de las Reglas Plurianuales de Desempeño Fiscal, se establece un techo anual para el déficit del balance global del Sector Público No Financiero (SPNF), que no podrá ser mayor a cuatro punto cuatro por ciento (4.4%) del Producto Interno Bruto (PIB) para el año 2023 y se irá reduciendo al menos cero punto cinco (0.5%) anualmente hasta regresar al uno (1.0%) del Producto Interno Bruto (PIB) como lo establece el Artículo 3, numeral 1), inciso a) de la Ley de Responsabilidad Fiscal (LRF). El déficit del SPNF de 4.4% del PIB, incluye un ajustador de inversión pública que permitirá incorporar en la ejecución presupuestaria de 2023, los proyectos de inversión en proceso de gestión de financiamiento, una vez obtenido el mismo, sin exceder el techo de déficit establecido. Lo anterior permitirá aumentar el monto de la*

inversión pública de forma sostenible y creciente con un enfoque de cambio climático hacia la conservación de la vida, los derechos humanos y el ambiente, así como la inversión social dirigida a atender la población de mayor vulnerabilidad.

- *Durante el período de suspensión de las Reglas Plurianuales de Desempeño Fiscal el incremento anual del Gasto Corriente nominal primario de la Administración Central para el año 2023, no podrá ser mayor a dieciocho por ciento (18.0%), como lo establece el Artículo 3, numeral 1), inciso b) de la Ley de Responsabilidad Fiscal (LRF), debiéndose modificar la fórmula del incremento anual del Gasto Corriente Nominal Primario e incorporarse en el Reglamento de la Ley de Responsabilidad Fiscal”.*

Con base en todo lo anterior, para el período 2024-2027, las metas fiscales están fundamentadas en la reforma, vigencia o interpretación de la LRF, que permita alcanzar un déficit mayor del SPNF siempre y cuando se obtenga el financiamiento y sea para realizar programas y proyectos de inversión pública (social y productiva).

En tal sentido, retornar al proceso de consolidación fiscal podría implicar la revisión de la LRF vigente con el objetivo de cumplir con metas fiscales manteniendo niveles prudentes de endeudamiento público. Cabe señalar, que para que se cumpla lo antes mencionado se deberá tomar medidas de política fiscal ancladas a la LRF.

Por lo cual, se comenzó a tomar medidas en el MMFMP 2024-2027 considerando que la meta establecida sobre el déficit del SPNF con respecto al PIB (3.4% del PIB) ésta por debajo de lo establecido (4.4% del PIB) en el Artículo 243 del Decreto No.157-2022.

II. Lineamientos

Marco Macrofiscal de Mediano Plazo (MMFMP) 2024-2027

En cumplimiento a lo establecido en los Artículos 3, 5, 8 y 10 de la LRF se presentó el MMFMP 2024-2027. En el mismo, se ha llevado a cabo un análisis de los principales resultados macroeconómicos y fiscales para 2022 y las perspectivas para 2023, además se describen los lineamientos de política económica y fiscal, así como el comportamiento futuro de las principales variables macroeconómicas y los resultados fiscales esperados para el periodo 2024-2027.

Las proyecciones del MMFMP toman como punto de partida el marco legal que establece la LRF que tiene como objetivo: *“establecer lineamientos para una mejor gestión de las finanzas públicas asegurando la consistencia en el tiempo de la política presupuestaria y garantizar la consolidación fiscal, sostenibilidad de deuda y reducción de la pobreza con responsabilidad, prudencia y transparencia”.*

El MMFMP 2024-2027 fija las bases para una política económica de salvaguarda de las Finanzas Públicas, Transparencia e Integridad Financiera que debe ser articulada con el Plan de Gobierno Bicentenario para la Refundación de la Patria 2022-2026, con un enfoque orientado hacia la

transparencia y combate a la corrupción. El MMFMP 2024-2027 muestra metas que están fundamentadas en el cumplimiento de la LRF y el retorno gradual al proceso de consolidación fiscal, manteniendo niveles prudentes de endeudamiento público. Asimismo, mantener las mejoras de las calificaciones de riesgo país. Aunando lo anterior, el déficit del SPNF para el periodo 2024-2027 estará dentro de la meta establecida en la LRF y en su Cláusula de Excepción reformada en el Decreto Legislativo No.157-2022 en el Artículo 243, donde se establece para 2023 un déficit de 4.4% del PIB 2023 y se irá reduciendo al menos 0.5% anualmente hasta regresar al 1.0% PIB como lo establece el Artículo 3, numeral 1), inciso a) de la LRF.

Sin embargo, en el MMFMP 2024-2027 se considera que la meta establecida sobre el déficit del SPNF con respecto al PIB es de 3.4% del PIB. Dicha meta se encuentra por debajo de lo establecido en el Artículo antes mencionado.

En tal sentido, las Reglas Plurianuales de Desempeño Fiscal y lineamientos establecidos en el MMFMP 2024-2027 para el cierre de 2023 son los siguientes:

- El techo máximo de déficit del SPNF en términos del PIB no será mayor de 3.4%.
- El crecimiento del gasto corriente nominal primario de la AC no podrá ser mayor a dieciocho por ciento (18.0%).
- Los nuevos atrasos de pago de la AC mayores a 45 días, no podrá sobrepasar el 0.5% del PIB en 2023.

Las cifras fiscales² contempladas el MMFMP 2024-2027 muestra una senda de convergencia de forma gradual a la senda de cumplimiento de la LRF, lo que permitirá retornar al proceso de consolidación fiscal, de igual forma mantener niveles prudentes de endeudamiento público.

III. Monitoreo 2023

Resultados al I Semestre de 2023

Al I Semestre de 2023, se le dará seguimiento al cumplimiento de las Reglas Plurianuales de Desempeño Fiscal establecidas en el MMFMP 2024-2027 y coherente con las metas establecidas en el Artículo 243 del Decreto Legislativo No.157-2022 para el cierre de 2023. A continuación, se presenta el Grado de avance de las Reglas Plurianuales de Desempeño Fiscal para cierre 2023 del MMFMP con respecto a la ejecución del I Semestre 2023:

² Dichas cifras están en línea con las proyecciones contempladas en el Programa Monetario 2023-2024 y es coherente con las Reglas Plurianuales de Desempeño Fiscal establecidas en el Decreto Legislativo No.157-2022 del Artículo 243.

Cuadro No. 1
Seguimiento al Cumplimiento de las Reglas Macro Fiscales

Detalle	MMFMP 2024-2027 ^{a/}	Ejecución I Semestre 2023 ^{b/}	Observaciones
Regla 1			
Balance del SPNF (% del PIB) ^{d/}	3.4%	1.4%	En línea con la meta anual
Regla 2			
Tasa de Crecimiento Anual del Gasto Corriente ^{e/} de la AC (%)	18.0%	19.9%	En línea con la meta anual
Regla 3			
Nuevos atrasos de pagos de la AC mayores a 45 días (% del PIB)	0.5%	0.3%	En línea con la meta anual

Fuente: Dirección General de Política Macro Fiscal (DPMF) SEFIN.

a/ En línea con la Cláusula de Excepción modificada mediante Decreto No.157-2022

b/ Preliminar

c/ Se refiere al gasto Corriente Nominal Primario como lo establece el Reglamento de la LRF

d/ El déficit del SPNF establecido para el MMFMP 2024-2027 para el cierre 2023 esta por debajo de la meta según el Decreto 157-2022

Regla No.1 Meta anual para el déficit del balance global del SPNF no podrá ser mayor al 3.4% del PIB para el cierre 2023.

La meta esperada del techo del déficit del SPNF en el MMFMP 2024-2027 establece que no podrá ser mayor de 3.4% del PIB al cierre de 2023. Dicha meta está en línea con lo aprobado por el Congreso Nacional de la República mediante Decreto Legislativo No.157-2022 en el artículo 243.

Al respecto, al I Semestre de 2023 el balance global del SPNF muestra un superávit de 1.4% del PIB (L11,850.3 millones), explicado en gran medida por los ingresos tributarios y por un mayor control en los gastos, así como por la baja ejecución de los programas y proyectos de inversión social y productiva ya que todavía muchos se encuentran en proceso de diseño y otros todavía no cuentan con el financiamiento externo como se tenía contemplado, debido al desfase de los tiempos por el cambio de algunas unidades ejecutoras que provocaron el retraso de los desembolsos de fondos de préstamos para la ejecución de la inversión antes mencionada.

Regla No.2 El crecimiento del gasto corriente nominal primario de la AC no puede ser mayor a 18.0%.

Para 2023, se tiene una meta del gasto corriente nominal primario de la AC de 18.0% establecido en el MMFMP 2024-2027. Al respecto, se realizó una estimación interanual del I Semestre de 2023 con respecto a 2022, con el objetivo de obtener un comportamiento interanual a pesar de que la meta es en relación con el cierre del año. Dado lo anterior, para el I Semestre de 2023 el gasto corriente nominal primario de la AC muestra un crecimiento de 19.9%, es importante mencionar que al analizar la ejecución al I Semestre de 2023 con respecto a la meta esperada al cierre de 2023 se observa una ejecución de 41.4% y de continuar en el II Semestre con dicho comportamiento no representa un riesgo de incumplir con la meta esperada en el crecimiento del gasto corriente nominal primario al cierre de 2023.

Regla No.3 Los nuevos atrasos de pagos de la AC mayores a 45 días al cierre del 2022, no podrán ser en ningún caso superior al cero punto cinco por ciento (0.5%) del PIB en términos nominales.

En seguimiento a dicha Regla, el comportamiento al I Semestre de 2023 refleja un monto equivalente a 0.3% del PIB, el cual está en línea con el techo establecido en la LRF para el cierre 2023. Este resultado, es consistente con las medidas de política fiscal adoptadas durante el I

Semestre de 2023, donde el Gobierno ha sido responsable con el cumplimiento de sus obligaciones financieras.

Con base en todo lo anterior, de continuar con el buen comportamiento de las Reglas Plurianuales de Desempeño Fiscal según lo mostrado al I Semestre de 2023, se espera que de continuar con lo planificado en el II Semestre acorde con la política fiscal no se presentará riesgo de incumplir con las metas establecidas al cierre de 2023. A pesar que se espera una mayor ejecución en los programas y proyectos de inversión social y productiva.

Riesgos Macroeconómicos

A continuación, se detallan los riesgos más relevantes vinculados al desempeño macrofiscal, que provienen del ámbito externo e interno, y que a su vez generarían implicaciones en las perspectivas para la economía hondureña:

Cuadro No. 2
Principales Riesgos Macroeconómicos

Factores Macroeconómicos	Exposición al Riesgo	Implicaciones Macroeconómicas 2022 y futuras
<p style="text-align: center;"><u>Sector Fiscal</u></p> <ul style="list-style-type: none"> • Que los institutos de pensiones concedan préstamos a sus afiliados por valores mayores a lo recuperado. • Que los Institutos de Previsión y Seguridad Social, no logren obtener los superávits fiscales esperados, debido a bajos rendimientos de las inversiones financieras realizadas. • Los aumentos en la tasa de interés de los EUA podrían aumentar el costo del financiamiento. • Que la ENEE no reduzcan las pérdidas de energía. Asimismo, que no se aplique la política tarifaria, consistente con cubrir el costo y que no cumpla con los atrasos de pago a generadores. Por otra parte, que no realice la inversión esperada. • Aumento de los precios de importación del barril de combustibles por encima de las proyecciones esperadas, lo anterior provocaría un aumento en los gastos de la ENEE afectando su balance global. • Que los supuestos macroeconómicos, presenten cambios hacia la baja con respecto a lo proyectado, lo cual provocaría una disminución en la recaudación tributaria, generando presiones en el gasto y por ende un aumento en las necesidades de financiamiento. También provocaría que el indicador déficit fiscal del SPNF/PIB y saldo de la deuda pública total del SPNF/PIB se incrementen y no se cumplan con las metas establecidas en porcentaje del PIB. • Menor recaudación en los Ingresos Tributarios por una eventual desaceleración de la actividad económica y especulación de los inversionista. • Limitada capacidad coercitiva del SAR y Aduanas. 	Medio	<p>En caso de existir riesgos, se deben tomar medidas correctivas ante los potenciales riesgos que puedan provocar implicaciones que dificulten el cumplimiento de la LRF y el endeudamiento público.</p>

Factores Macroeconómicos	Exposición al Riesgo	Implicaciones Macroeconómicas 2022 y futuras
<ul style="list-style-type: none"> • Modificaciones Tributarias aprobadas por el Congreso Nacional que exonere o conceda prórroga del pago de impuestos por medidas de alivio económico. • Se aprueben amnistías tributarias; esto debido a que quebrantan la voluntad de pago de los obligados tributarios y erosionan la base tributaria, podría llevar a la caída de ingresos futuros. • Dificultades en obtener el financiamiento para cubrir los programas y proyectos de inversión social y productiva que se desean realizar. 		

Resultado de las Finanzas Públicas

El manejo responsable y ordenamiento de las finanzas públicas al I Semestre de 2023, ha permitido retornar el proceso de consolidación fiscal mediante la reforma estructural en materia fiscal que comenzó en 2022, lo cual se ha traducido en niveles prudentes de las Reglas Plurianuales de Desempeño Fiscal y de endeudamiento público, mostrando un manejo responsable y transparente de los recursos públicos.

En línea con lo anterior, el Gobierno de la República ha mantenido el compromiso de cumplir con todas las obligaciones financieras adquiridas, por lo que los compromisos contraídos deben estar enmarcados dentro de las metas Macrofiscales establecidas en la LRF. Es importante resaltar, que se tiene como objetivo retornar de forma gradual a la senda de cumplimiento de las Reglas Plurianuales de Desempeño Fiscal de la LRF y el retorno al proceso de consolidación fiscal, manteniendo niveles sostenibles de endeudamiento público.

Con base en todo lo anterior, a continuación, se describirá el comportamiento de la ejecución de los diferentes niveles de Gobierno al I Semestre de 2023 con respecto a lo proyectado en el MMFMP 2024-2027 para el cierre 2023:

Balance Global

En el siguiente cuadro, se observa la composición del Balance Global del SPNF por niveles, comparando las cifras contempladas en el MMFMP 2024-2027 al cierre de 2023 y la ejecución al I Semestre de 2023:

Cuadro No.4
Cuenta Financiera: Sector Público No Financiero por Niveles

Detalle	MMFMP	Ejecución	MMFMP	Ejecución
	2024-2027 al cierre de 2023 ^{b/}	al I Semestre de 2023 ^{a/}	2024-2027 al cierre de 2023 ^{b/}	al I Semestre de 2023 ^{a/}
	Millones de Lempiras		% PIB	
Administración Central	-35,567.6	1,411.0	-4.2%	0.2%
Resto de Instituciones Descentralizadas	457.2	1,887.6	0.1%	0.2%
Instituto Hondureño de Seguridad Social	5,146.0	1,730.0	0.6%	0.2%
Institutos de Jubilación y Pensión Públicos	8,070.5	5,936.8	1.0%	0.7%
Gobierno Central	-21,893.9	10,966.2	-2.6%	1.3%
Gobiernos Locales	-1,545.7	1,001.1	-0.2%	0.1%
Gobierno General	-23,439.7	11,967.3	-2.8%	1.4%
Empresas Públicas No Financieras	-5,083.4	-117.1	-0.6%	0.0%
Sector Público No Financiero	-28,523.0	11,850.3	-3.4%	1.4%

Fuente: DPMF-SEFIN

a/ Preliminar

b/ En línea con la Cláusula de Excepción modificada mediante Decreto No.157-2022

Al I Semestre de 2023, el balance global de la AC muestra un superávit de L1,411.0 millones equivalente a 0.2% del PIB y un superávit en el balance global del SPNF de L11,850.3 millones equivalente a 1.4% del PIB. Sin embargo, en el II Semestre de 2023 se espera un déficit de alrededor de L35,567.6 millones (4.2% del PIB) para la AC y un déficit de L28,523.0 millones (3.4% del PIB) para el SPNF.

Cabe mencionar que el comportamiento al I Semestre de 2023 tanto de la AC como del SPNF está en línea con las metas fiscales del MMFMP, logrando el objetivo de darle cumplimiento a la LRF³ mediante el Decreto Legislativo No.157-2023.

- **Sector Público No Financiero**

Balance Global

El balance global del SPNF al I Semestre de 2023, este se situó en un superávit de L11,850.3 millones equivalente a 1.4% del PIB, dicho comportamiento está en línea con la meta de déficit de 3.4% del PIB, establecido en el MMFMP 2024-2027 para el cierre de 2023.

El superávit antes mencionado, es dado a los ingresos corrientes de la AC, explicado principalmente por la recaudación de los ingresos tributarios del Estado como parte del comportamiento de la actividad económica. Por otra parte, el superávit del SPNF se debe en gran medida por una menor ejecución en el gasto de capital al I Semestre de 2023 influenciada en gran medida por el comportamiento tanto de la AC como de la ENEE.

La baja ejecución es explicada en gran medida por los programas y proyectos de inversión social y productiva ya que todavía muchos se encuentran en proceso de diseño y otros todavía no cuentan con el financiamiento externo como se tenía contemplado, debido al desfase de los tiempos por el cambio de algunas unidades ejecutoras que provocaron el retraso de los desembolsos de fondos de préstamos para la ejecución de la inversión antes mencionada.

³ Coherente con los artículos 242 y 243 del Decreto Legislativo No.157-2022.

No obstante, al II Semestre se espera una mayor ejecución de los gastos, los cuales se realizarán de acuerdo con la planificación fiscal en línea con la LRF y coherente con el Plan de Gobierno para Refundar Honduras.

Cuadro No. 5
Cuenta Financiera: Sector Público No Financiero (SPNF)

Detalle	MMFMP	Ejecución	% de	MMFMP	Ejecución	Diferencia
	2024-2027 al	al I		2024-2027	al I	
	cierre de	Semestre	Ejecución	al cierre de	Semestre	
	2023 ^{b/}	de 2023 ^{a/}		2023 ^{b/}	de 2023 ^{a/}	
	Millones de Lempiras			% PIB		
Ingresos Totales	241,642.0	121,713.0	50.4%	28.5%	14.3%	14.1%
Ingresos Tributarios	154,187.9	75,997.1	49.3%	18.2%	9.0%	9.2%
Contribuciones a la previsión social	26,792.6	12,476.5	46.6%	3.2%	1.5%	1.7%
Venta de bienes y servicios	32,750.1	18,061.2	55.1%	3.9%	2.1%	1.7%
Otros ingresos	27,911.3	15,178.1	54.4%	3.3%	1.8%	1.5%
Gastos Totales	270,165.0	109,862.7	40.7%	31.8%	12.9%	18.9%
Gastos Corrientes	227,089.3	99,878.6	44.0%	26.8%	11.8%	15.0%
Sueldos y Salarios	99,379.3	44,260.7	44.5%	11.7%	5.2%	6.5%
Compra de bienes y servicios	72,848.2	32,491.8	44.6%	8.6%	3.8%	4.8%
Pago de jubilaciones, pensiones y transferencias al sector privado	30,001.5	12,811.0	42.7%	3.5%	1.5%	2.0%
Otros gastos corrientes	24,860.3	10,315.1	41.5%	2.9%	1.2%	1.7%
d/c Intereses pagados	21,994.1	9,317.5	42.4%	2.6%	1.1%	1.5%
Gastos de Capital	43,075.7	9,984.1	23.2%	5.1%	1.2%	3.9%
BALANCE GLOBAL SPNF	-28,523.0	11,850.3	-	-3.4%	1.4%	-

Fuente: DPMF, SEFIN

a/ Preliminar

b/ En línea con la Cláusula de Excepción modificada mediante Decreto No.157-2022

Ingresos

Los ingresos tributarios del SPNF están compuesto por los ingresos tributarios de la AC los cuales al I Semestre de 2022 representan un 96.2% y el resto que proviene de las Municipalidades. En este sentido, el grado de avance de los ingresos tributarios del SPNF⁴ es de 49.3% al I Semestre de 2023 con respecto a la meta establecida en el MMFMP para el cierre de 2023, dicho comportamiento obedece principalmente a la recaudación tributaria influenciado por un mayor dinamismo de la actividad económica.

Gastos

El gasto corriente del SPNF al I Semestre de 2022, muestra un nivel de ejecución del 44.0% con respecto a la meta establecida en el MMFMP 2024-2027 para el cierre de 2023. En cuanto, a los rubros de los sueldos y salarios; compra de bienes y servicios, se han ejecutado en 44.5% y 44.6% respectivamente, asimismo el pago de jubilaciones, pensiones y transferencias al sector privado en 42.7%, lo correspondiente a otros gastos corrientes alcanzaron un grado de ejecución de 41.5%, de los cuales el pago de intereses alcanzó un porcentaje de ejecución de 42.4%.

Por otra parte, el gasto de capital del SPNF refleja un nivel de ejecución del 23.2% con respecto al gasto proyectado para el cierre de 2023 en el MMFMP 2024-2027, dicho comportamiento es explicado por la baja ejecución del gasto de capital por parte de AC. No obstante, se espera para el

⁴ Dicha ejecución es influenciada dado que los ingresos tributarios de la AC denotan un grado de avance al I Semestre de 2022 de 49.2% en comparación con la meta establecida.

El Semestre de 2023 una mayor ejecución de los gastos en línea con la LRF y la planificación mediante el Plan de Gobierno para Refundar Honduras.

- **Empresas Públicas No Financieras**

El déficit consolidado de las Empresas Públicas No Financieras registró un monto de L117.1 millones (0.01% del PIB)⁵ al I Semestre de 2023 con una ejecución de 2.3% con respecto a la Meta establecida en el MMFMP para el cierre de 2023. Es importante mencionar, que el déficit consolidado de las Empresas Públicas No Financieras es explicado en gran medida por el comportamiento de las cifras fiscales de la ENEE, la cual muestra al I Semestre de 2023 un déficit de L491.4 millones.

Cuadro No. 6
Cuenta Financiera: Empresas Públicas No Financieras

Detalle	MMFMP	Ejecución	% de	MMFMP	Ejecución	Diferencia
	2024-2027	al I		2024-2027	al I	
	al cierre de	Semestre	Ejecución	al cierre de	Semestre	
	2023 ^{b/}	de 2023 ^{a/}		2023 ^{b/}	de 2023 ^{a/}	
	Millones de Lempiras			% PIB		
Ingresos Totales	47,311.7	22,633.2	47.8%	5.6%	2.7%	2.9%
Venta de bienes y servicios	31,863.6	17,613.8	55.3%	3.8%	2.1%	1.7%
Otros ingresos	15,448.1	5,019.5	32.5%	1.8%	0.6%	1.2%
Gastos Totales	52,395.1	22,750.3	43.4%	6.2%	2.7%	3.5%
Gastos Corrientes	43,688.7	21,601.6	49.4%	5.1%	2.5%	2.6%
Gastos Operativos	40,099.2	21,462.9	53.5%	4.7%	2.5%	2.2%
Otros gastos corrientes	3,589.6	138.7	3.9%	0.4%	0.0%	0.4%
Gastos de Capital	8,706.4	1,148.7	13.2%	1.0%	0.1%	0.9%
BALANCE GLOBAL	-5,083.4	-117.1	2.3%	-0.6%	-0.01%	-0.6%

Fuente: DPMF, SEFIN.

a/ Preliminar

b/ En línea con la Cláusula de Excepción modificada mediante Decreto No.157-2022

El déficit de las Empresas Públicas No Financieras se explica en gran medida por el déficit de la ENEE como se mencionó anteriormente, en tal sentido se procederá analizar el comportamiento de la ENEE por lo siguiente:

- **ENEE**

La ENEE mostró al I Semestre de 2023 un déficit de L491.4 millones (0.1% del PIB) con una ejecución de 14.7% con respecto a la Meta establecida en el MMFMP para el cierre de 2023. El comportamiento de dicha Empresa es consecuencia en parte de los siguientes factores: baja ejecución de las inversiones⁶ de la Empresa, altos costos de energía, alto servicio de la deuda (intereses y amortización).

⁵ Menor en 0.59pp con respecto a la proyección establecida (0.6% del PIB) en el MMFMP 2024-2027 para el cierre de 2027.

⁶ Actualmente se está trabajando en la elaboración y diseño de un conjunto de inversiones prioritarias para el desarrollo de dicha Empresa.

Cuadro No. 7
Cuenta Financiera: Empresa Nacional de Energía Eléctrica (ENEE)

DETALLE	MMFMP	Ejecución	% de	MMFMP	Ejecución	Diferencia
	2024-2027	al I		2024-2027	al I	
	al cierre de	Semestre	Ejecución	al cierre de	Semestre	
	2023 ^{b/}	de 2023 ^{a/}		2023 ^{b/}	de 2023 ^{a/}	
	Millones de Lempiras			% del PIB		
Ingresos Totales	41,865.2	20,425.1	48.8%	4.9%	2.4%	2.5%
Venta de bienes y servicios	27,784.6	16,065.5	57.8%	3.3%	1.9%	1.4%
Transferencias de la Admon. Central	13,903.6	4,294.8	30.9%	1.6%	0.5%	1.1%
Corrientes	8,530.4	3,192.1	-	1.0%	0.4%	0.6%
Capital	5,373.2	1,102.7	20.5%	0.6%	0.1%	0.5%
Otros ingresos	177.0	64.7	36.6%	0.0%	0.0%	0.0%
Gastos Totales	46,969.4	20,916.5	44.5%	5.5%	2.5%	3.1%
Gastos Corrientes	39,244.4	19,777.4	50.4%	4.6%	2.3%	2.3%
Gastos de operación	35,838.4	19,728.0	55.0%	4.2%	2.3%	1.9%
Otros gastos	3,406.1	49.5	1.5%	0.4%	0.0%	0.4%
Gastos de Capital	7,725.0	1,139.1	14.7%	0.9%	0.1%	0.8%
BALANCE GLOBAL	-5,104.3	-491.4	9.6%	-0.7%	-0.1%	-0.6%

Fuente: DPMF, SEFIN.

a/ Preliminar

b/ En línea con la Cláusula de Excepción modificada mediante Decreto No.157-2022

Tal como se menciona anteriormente, el comportamiento deficitario del balance global de la ENEE al I Semestre de 2023 se debe a:

- **Costos de energía:** La generación de energía renovable alcanzó alrededor del 32.78% del total de la energía suministrada a la ENEE. Para la ENEE, esta energía es la más costosa, sin embargo, se han renegociados 18 contratos de energía. El 19.6% de la generación de energía es Hidro de la Empresa, el 47.7% es generación térmica y compras en el Mercado Regional Eléctrico (MER).
- **Reducción de pérdidas:** La Empresa Energía Honduras (EEH), no cumplió con la reducción de las pérdidas técnicas y no técnicas programadas, principalmente a problemas de gestión comercial y desfase en la ejecución de las inversiones que son necesarias para alcanzar las metas.
- **Servicio de la deuda:** El saldo de la deuda pública se ha elevado y por ende el costo del servicio de la deuda, generando mayores presiones en el balance global de la ENEE.

La ENEE al 30 de junio del 2023 acumulo atrasos de pagos con los generadores de energía por un monto de L11,775.3 millones.

Es importante mencionar, que para sanear y mejorar la posición financiera de la ENEE al II Semestre de 2023, dicha empresa espera tomar algunas medidas que se describen a continuación:

- El plan de rescate financiero para la ENEE, tiene como objetivo diseñar una estrategia de reforma integral para subsanar los estados financieros y establecer un plan de monitoreo y seguimiento al desempeño financiero y operacional de la ENEE, reperfilando la deuda alargando la vida promedio de la cartera total, lo que permita obtener espacio fiscal para realizar proyectos de inversión para la Empresa, de igual manera alcanzar acuerdos de refinanciamiento con los acreedores de la ENEE para reducir los costos de financiamiento.

- El Programa Nacional para la Reducción de Pérdidas, con autonomía e independencia administrativa, funcional, presupuestaria, financiera y para la contratación de bienes, servicios y recursos humanos debe se acelerar su estrategia con el fin de alcanzar su objetivo de reducción de pérdidas.

Por otra parte, las operaciones de financiamiento que espera realizar la ENEE no afectarán el Balance global ya que las operaciones serán bajo la línea y por lo tanto no pondrán en riesgo el cumplimiento de las metas fiscales. Cabe señalar, que todas las operaciones de crédito que realice la ENEE, se realizarán siempre y cuando no pongan en riesgo el cumplimiento de las Reglas Plurianuales de Desempeño Fiscal establecidas en el MMFMP y en las metas establecidas en el Decreto Legislativo No.157 concernientes a la LRF.

Con base en todo lo anterior, se espera cerrar el déficit de la ENEE a final del año dentro de lo establecido en el MMFMP 2024-2027 (0.7% del PIB) al cierre de 2023.

- **Institutos de Previsión y Seguridad Social**

Balance Global

La ejecución del balance global de los Institutos de Previsión y Seguridad Social al I Semestre de 2023 muestra un superávit de L7,666.8 millones (0.9% del PIB) con una ejecución de 58.0% con respecto a la meta establecida en el MMFMP 2024-2027 para el cierre 2023. Este comportamiento se debe al incremento obtenido por el INPREMA tanto en los ingresos por aportaciones y a los rendimientos obtenidos en sus rentas financieras, especialmente la observada en la colocación de bonos del Gobierno de Honduras y en la obtenida por los préstamos otorgados a sus afiliados.

Cuadro No. 8
Cuenta Financiera: Institutos de Previsión y Seguridad Social Consolidado

Detalle	MMFMP 2024-2027 al cierre de 2023 ^{b/}	Ejecución al I Semestre de 2023 ^{a/}	% de Ejecución	MMFMP 2024-2027 al cierre de 2023 ^{b/}	Ejecución al I Semestre de 2023 ^{a/}	Diferencia
	Millones de Lempiras			% PIB		
Ingresos Totales	42,642.4	21,696.0	50.9%	5.0%	2.6%	2.5%
Contribuciones al sistema	26,792.6	12,476.5	46.6%	3.2%	1.5%	1.7%
<i>Patronales</i>	16,999.8	9,271.1	54.5%	2.0%	1.1%	0.9%
<i>Personales</i>	9,792.9	3,205.4	32.7%	1.2%	0.4%	0.8%
Otros ingresos	15,849.8	9,219.6	58.2%	1.9%	1.1%	0.8%
Gastos Totales	29,426.0	14,029.2	47.7%	3.5%	1.7%	1.8%
Gastos Corrientes	29,238.7	14,023.8	48.0%	3.4%	1.7%	1.8%
Gastos de funcionamiento	8,593.5	3,749.9	43.6%	1.0%	0.4%	0.6%
Pago de jubilaciones y pensiones	20,406.8	10,160.7	49.8%	2.4%	1.2%	1.2%
Otros gastos	238.4	113.2	47.5%	0.0%	0.0%	0.0%
Gastos de Capital	187.3	5.5	2.9%	0.0%	0.0%	0.0%
BALANCE GLOBAL	13,216.4	7,666.8	58.0%	1.6%	0.9%	0.7%

Fuente: DPMF en base a la información de las instituciones.

Incluye: IPM, INJUPEMP, INPREMA, INPREUNAH e IHSS.

a/ Preliminar

b/ En línea con la Cláusula de Excepción modificada mediante Decreto No.157-2022

De seguir este mismo comportamiento en el II Semestre los rendimientos de los instrumentos financieros del portafolio de inversiones de este instituto, así como las contribuciones al sistema y el balance global podría estar en línea con la meta establecida en el MMFMP 2024-2027 al cierre de 2023, (1.6% del PIB).

Ingresos

Los ingresos totales de los Institutos de Previsión y Seguridad Social al I semestre de 2023 muestran un monto de L21,696.0 millones (2.6% del PIB) reflejando un porcentaje de ejecución de 50.9% en relación con lo estimado en el MMFMP 2024-2027 al cierre de 2023.

Es importante mencionar, que los ingresos en comparación a otros años están presentando un buen comportamiento, esto tomando en cuenta que las contribuciones al sistema del IHSS siguen desacelerando debido a la derogatoria de la Ley Marco de Protección Social, lo cual ha permitido que el IHSS no recaude los ingresos provenientes del Régimen de Aportación Privada (RAP), sin embargo esta pérdida de ingresos ha sido compensada por el incremento de ingresos del INPREMA, resaltando el incremento de los intereses y dividendos provenientes de los prestamos realizados a sus afiliados así como también por el incremento de los intereses generados por la colocación de títulos y valores Gubernamentales.

Aunado a lo anterior, los ingresos del IPM han incrementado en comparación a años anteriores, debido a que las ganancias por los dividendos que este instituto percibe de la empresa ARGOS fueron recibidas en junio del año en curso cuando normalmente estas son recibidas en el II semestre de cada año.

Dado lo anterior, los ingresos de los Institutos de Previsión y Seguridad Social al I Semestre de 2023 muestran el mejor rendimiento desde el año 2018, sin embargo, en el segundo semestre de 2023 podrían existir desbalances que podrían hacer converger los ingresos de estos institutos a la tendencia mostrada en los últimos 2 años.

Gastos

Los gastos totales se ubicaron en L14,029.2 millones (1.7% del PIB), denotando un porcentaje de ejecución de 47.7% con respecto a lo estimado en el MMFMP 2024-2027 para el cierre de 2023. El comportamiento de los gastos totales es menor a lo esperado, debido a la menor adquisición de gastos de consumo los cuales presentaron niveles de ejecución menores a los esperados.

- **Administración Central**

Balance Global

En lo concerniente al seguimiento del Balance Global de la AC al I Semestre de 2023, refleja un superávit de L1,411.0 millones (0.2% del PIB) dicho monto está por debajo de la meta indicativa esperada para el cierre del 2023 establecida en el MMFMP 2024-2027, donde se espera un déficit por un monto de L35,567.6 millones (4.2% del PIB).

En línea con lo antes mencionado, el resultado del Balance Global de la AC al I Semestre de 2023 fue influenciado por una mejora de los ingresos tributarios los cuales contribuyen a un mejor resultado del balance global, así como un mayor control y transparencia en los gastos públicos. Sin embargo, en el II Semestre de 2023 se espera que se acelere la ejecución de los gastos en inversión social y productiva, los cuales se realizarán de acuerdo con la planificación y el financiamiento obtenido, con

el objetivo de mejorar los niveles de desarrollo humano reduciendo las brechas de desigualdad y generar empleos.

Cuadro No.9
Cuenta Financiera de la Administración Central

DETALLE	MMFMP	Ejecución	% de	MMFMP	Ejecución	Diferencia
	2024-2027 al cierre de 2023 ^{b/}	al I Semestre de 2023 ^{a/}		2024-2027 al cierre de 2023 ^{b/}	al I Semestre de 2023 ^{a/}	
	Millones de Lempiras			% del PIB		
Ingresos y Donaciones	162,074.7	80,550.2	49.7%	19.1%	9.5%	9.6%
Ingresos Corrientes	157,334.8	78,713.5	50.0%	18.5%	9.3%	9.3%
Ingresos Tributarios	148,519.8	73,112.2	49.2%	17.5%	8.6%	8.9%
d/c Tasa de Seguridad	4,163.9	2,190.0	52.6%	0.5%	0.3%	0.2%
Ingresos No Tributarios	8,815.0	5,601.3	63.5%	1.0%	0.7%	0.4%
d/c Ingresos por Intereses ENEE	1,988.7	953.0	47.9%	0.2%	0.1%	0.1%
Ingresos por APP	1,196.2	632.7	52.9%	0.1%	0.1%	0.1%
Ingresos de Capital	70.0	0.0	0.0%	0.0%	0.0%	0.0%
Donaciones	3,473.7	1,204.0	34.7%	0.4%	0.1%	0.3%
Gastos Totales	197,642.3	79,139.1	40.0%	23.3%	9.3%	14.0%
Gasto Corriente	157,872.9	68,297.6	43.3%	18.6%	8.0%	10.6%
Gasto de Consumo	88,153.2	37,950.9	43.1%	10.4%	4.5%	5.9%
Sueldos y Salarios	67,586.9	30,812.9	45.6%	8.0%	3.6%	4.3%
Bienes y Servicios	20,566.3	7,137.9	34.7%	2.4%	0.8%	1.6%
Comisiones	1,077.0	466.8	43.3%	0.1%	0.1%	0.1%
Intereses Deuda	24,167.7	12,933.7	53.5%	2.8%	1.5%	1.3%
Internos	17,443.7	8,823.4	50.6%	2.1%	1.0%	1.0%
Externos	6,724.0	4,110.3	61.1%	0.8%	0.5%	0.3%
d/c Intereses ENEE	1,942.3	953.0	49.1%	0.2%	0.1%	0.1%
Transferencias Corrientes	44,475.0	16,946.2	38.1%	5.2%	2.0%	3.2%
Gasto Corriente Primario	132,628.2	54,897.1	41.4%	15.6%	6.5%	9.2%
Ahorro en Cuenta Corriente	-538.0	10,415.9	-1935.9%	-0.1%	1.2%	-1.3%
Gasto de Capital	39,769.4	10,841.6	27.3%	4.7%	1.3%	3.4%
Inversión	17,653.9	3,610.9	20.5%	2.1%	0.4%	1.7%
Transferencias de Capital	22,115.5	7,230.7	32.7%	2.6%	0.9%	1.8%
Balance Global	-35,567.6	1,411.0	-	-4.2%	0.2%	-

Fuente: DPMF-SEFIN

a/ Preliminar

b/ En línea con la Cláusula de Excepción modificada mediante Decreto No.157-2022

Ingresos

Los ingresos corrientes de la AC al I Semestre de 2023 presentan una ejecución del 50.0% en relación con lo estimado en el MMFMP 2024-2027 al cierre de 2023. Es importante mencionar, que el alto grado de cumplimiento en la ejecución de ingresos corrientes de la AC, es explicado principalmente en un 92.9% por la alta recaudación de ingresos tributarios del Estado.

El comportamiento de los ingresos tributarios al I Semestre de 2023 se ha visto influenciado por el comportamiento de la actividad económica, la cual se puede observar en el Índice Mensual de Actividad Económica (IMAE) el cual a mayo de 2023 denota un incremento de 2.5%; los sectores que más han contribuido en la mejora del índice son: Hoteles y Restaurantes, Intermediación Financiera, Construcción, sectores los cuales juegan un papel importante en la recaudación tributaria.

Lo anterior ha determinado el comportamiento de los ingresos de la AC al I Semestre de 2023, como se puede observar a continuación:

Cuadro No. 10
Ingresos de la Administración Central 2023

DETALLE	MMFMP 2024-2027 al cierre de 2023 ^{b/}	Ejecución al I Semestre de 2023 ^{a/}	% de ejecución
Ingresos Corrientes	157,334.8	78,713.5	50.0%
Ingresos Tributarios	148,519.8	73,112.2	49.2%
Renta	48,107.1	23,609.1	49.1%
Ventas	60,884.3	30,817.9	50.6%
Aporte Social y Vial	10,881.6	5,525.7	50.8%
Importaciones	6,919.1	3,198.4	46.2%
Tasa de Seguridad	4,163.9	2,190.0	52.6%
Otros	17,563.7	7,771.1	44.2%
Ingresos No Tributarios	8,815.0	5,601.3	63.5%

Fuente: DPMF-SEFIN

a/ Preliminar

b/ En línea con la Cláusula de Excepción modificada mediante Decreto No.157-2022

Al I Semestre de 2023, los ingresos corrientes de la AC se ubicaron en un monto de L78,713.5 millones reflejando un porcentaje de ejecución de 50.0% con respecto a los ingresos corrientes proyectados al cierre de 2023 en el MMFMP 2024-2027.

En cuanto, a los ingresos tributarios de la AC al I Semestre de 2023 fueron de L73,112.2 millones, denotando un porcentaje de ejecución de 49.2% en relación con lo proyectado al cierre de 2022 en el MMFMP 2024-2027.

El Impuesto Sobre la Renta (ISR) se ubicó en L23,609.1 millones, denotando un porcentaje de ejecución del 49.1% en relación con lo proyectado en el MMFMP 2024-2027 para el cierre de 2023. Con el ISR se puede tener más certeza de su trayectoria debido al pago a cuenta que se realiza en el mes de abril dado que marca la pauta⁷ de su comportamiento en el año.

En lo correspondiente al Impuesto Sobre Venta (ISV) al I Semestre de 2023 se ubicó en L30,817.9 millones mostrando así un porcentaje de ejecución de 50.6% con relación a lo proyectado en el

⁷Es decir que se puede deducir que, si el pago a cuenta de abril fue mayor de lo que se esperaba, los pagos a cuenta de los siguientes meses (junio, septiembre, diciembre) tendrán el mismo comportamiento.

MMFMP 2024-2027 al cierre de 2023. Por otra parte, el Aporte Social y Vial, así como el Impuesto a las Importaciones, se ubicaron al I Semestre de 2023 en L5,525.7 y L3,198.4 millones respectivamente.

Los Ingresos No Tributarios al I Semestre de 2023, fueron de L5,601.3 millones denotando un porcentaje de ejecución de 63.5% en relación con lo estimado en el MMFMP 2024-2027 al cierre de 2023.

Gastos

Los gastos totales de la AC al I Semestre de 2023 reflejaron un porcentaje de ejecución del 40.0% con respecto a lo establecido en el MMFMP 2024-2027 al cierre de 2023.

Cuadro No.11
Administración Central: Gasto Total

DETALLE	MMFMP	Ejecución	% de	MMFMP	Ejecución	Diferencia
	2024-2027 al cierre de 2023 ^{b/}	al I Semestre 2023 ^{a/}	Ejecución	2024-2027 al cierre de 2023 ^{b/}	al I Semestre 2023 ^{a/}	
Millones de Lempiras			% del PIB			
Gasto Total	197,642.3	79,139.1	40.0%	23.3%	9.3%	14.0%
Gasto Corriente	157,872.9	68,297.6	43.3%	18.6%	8.0%	10.6%
Gasto de Consumo	88,153.2	37,950.9	43.1%	10.4%	4.5%	5.9%
Sueldos y Salarios	67,586.9	30,812.9	45.6%	8.0%	3.6%	4.3%
Bienes y Servicios	20,566.3	7,137.9	34.7%	2.4%	0.8%	1.6%
Intereses Deuda^{c/}	25,244.7	13,400.5	53.1%	3.0%	1.6%	1.4%
Internos	17,443.7	8,823.4	50.6%	2.1%	1.0%	1.0%
Externos	6,724.0	4,110.3	61.1%	0.8%	0.5%	0.3%
<i>d/c Intereses externos pagados por la deuda ENEE</i>	1,942.3	953.0	49.1%	0.2%	0.1%	0.1%
Transferencias Corrientes	44,475.0	16,946.2	38.1%	5.2%	2.0%	3.2%
Gasto de Capital	39,769.4	10,841.6	27.3%	4.7%	1.3%	3.4%
Inversión	17,653.9	3,610.9	20.5%	2.1%	0.4%	1.7%
Transferencias de Capital	22,115.5	7,230.7	32.7%	2.6%	0.9%	1.8%

Fuente: DPMF-SEFIN

a/ Preliminar

b/ En línea con la Cláusula de Excepción modificada mediante Decreto No.157-2022

c/ Incluye Comisiones

Al I semestre de 2023, los gastos corrientes de la AC se ubicaron en L68,297.6 millones reflejando un porcentaje de ejecución del 43.3% con relación a lo estimado al cierre de 2023 en el MMFMP 2024-2027, cabe resaltar que los gastos corrientes con mayores niveles de ejecución que se presentaron fueron los renglones de: Intereses de Deuda (53.5%), Sueldos y Salarios (45.6%), Transferencias Corrientes (38.1%) y Compra de Bienes y Servicios (34.7%).

Por otra parte, el gasto de capital al I Semestre de 2023 fue de L10,841.6 millones el cual refleja un porcentaje de ejecución de 27.3% con respecto a lo estimado al cierre de 2023 en el MMFMP 2024-2027. En este sentido, del total de gastos de capital el 33.3% corresponde a Inversión y el 66.7% a Transferencias de Capital. Cabe mencionar que, la baja ejecución de la inversión es explicada en gran medida por los programas y proyectos ya que todavía muchos se encuentran en proceso de diseño y otros todavía no cuentan con el financiamiento externo como se tenía contemplado, debido al desfase de los tiempos por el cambio de algunas unidades ejecutoras como parte de la reforma estructural en materia fiscal que ha provocado la ejecución de los mismo y el retraso de los desembolsos de fondos de préstamos para la ejecución de la inversión antes mencionada.

- **Ejecución de Proyectos Alianza Público Privada (APP)**

En materia de alianza Publico Privadas (APP) para la AC al I Semestre de 2023, se ejecutó un gasto corriente por un monto de L810.1 millones equivalente a 0.1% del PIB por concepto de gastos de mantenimiento. Es importante mencionar, que para el cierre 2023 se proyectó un gasto corriente de 0.2% del PIB, en tal sentido la ejecución al I Semestre de 2023 está dentro de lo esperado para el cierre del 2023 y de continuar con la planificación para el II Semestre, se espera cumplir con lo establecido. Cabe destacar, que las inversiones mediante Proyectos de APP ya se realizaron en años anteriores a 2023 por lo cual los gastos para dicho año solamente están orientados para el mantenimiento de estos.

- **Atrasos de pagos**

Los nuevos atrasos de pago mayores a 45 días al I Semestre de 2023 muestran un monto de L2,447.7 millones, es decir 0.3% del PIB. Este resultado se encuentra en línea con respecto a la meta establecida en las Reglas Fiscales para el cierre de 2023, la cual no podrá ser mayor a 0.5% del PIB en términos nominales

Cuadro No. 12
Administración Central: Nuevos Atrasos de Pagos mayores a 45 días
2023

DETALLE	Ejecución al I Semestre 2023 ^{a/}	
	Millones de Lempiras	% del PIB
Nuevos Atrasos de pagos mayores a 45 días	2,447.7	0.3%

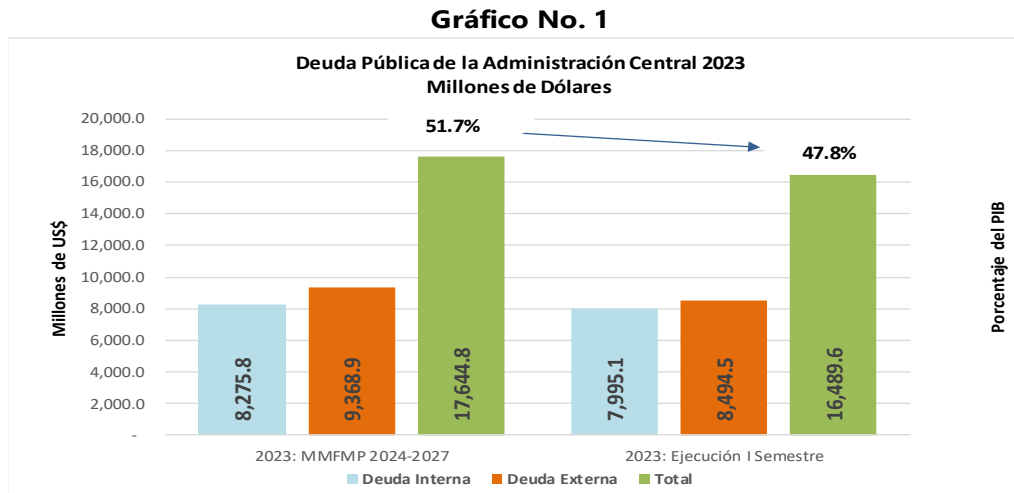
Fuente: DPMF-SEFIN

a/ Preliminar

Por otra parte, se procederá a describir el seguimiento de las cifras esperadas al cierre de 2023 del Saldo de la deuda pública de la AC con respecto al PIB y de los Desembolsos externos con respecto a la ejecución del I Semestre 2023:

- **Deuda Pública Total de la Administración Central**

El nivel prudente de endeudamiento público se observa traducido en el comportamiento al I Semestre de 2023, donde el saldo de la deuda pública total de la AC, muestra un monto de US\$16,489.6 millones (47.8% del PIB), el cual está compuesto de la siguiente manera: Deuda externa con US\$8,494.5 millones (representa el 51.5% del total) y Deuda Interna con US\$7,995.1 millones (representa el 48.5% del total).



Fuente: DPMF con datos de DGCP y BCH

Al respecto, el seguimiento de las cifras de endeudamiento público al I Semestre de 2023, muestran que el saldo de la deuda pública de la AC en relación al PIB está por debajo de las metas establecidas en el MMFMP 2024-2027 para el cierre de 2023, en 3.9pp del PIB, lo anterior es explicado en gran medida por la menor contratación de endeudamiento público tanto de desembolsos externos como mediante la emisiones de títulos en el mercado doméstico con respecto a lo planificado.

En tal sentido, de continuar con lo planificado durante el II Semestre de 2023 con respecto al endeudamiento que se espera obtener, el indicador del saldo de la deuda pública de la AC con respecto al PIB no presenta riesgo de incumplimiento ni tampoco de insostenibilidad para el cierre de 2023, por lo que se estima que el indicador antes mencionado este por debajo de las metas establecidas en el MMFMP.

- **Desembolsos**

En cuanto, a los desembolsos recibidos por la AC al I Semestre de 2023, en calidad de préstamos externos para programas y proyectos, estos fueron por un monto de US\$52.1 millones mostrado un porcentaje de ejecución de 11.6%, el cual se encuentra por debajo de los techos programados en el MMFMP 2024-2027 para el cierre de 2023 donde se contemplan desembolsos para programas y proyectos por un monto de US\$449.1 millones.

Cuadro No. 13
Desembolsos de la Administración Central
Ejecución al I Semestre 2023

Descripción	MMFMP 2024-2027 al cierre de 2023 ^{b/}	Ejecución I Semestre de 2023 ^{a/}	% de Ejecución
	Millones de US\$		
Programas y Proyectos	449.1	52.1	11.6%

Fuente: DPMF con datos de DGCP

a/ Preliminar

b/ En línea con el Decreto Legislativo No.157-2022

A pesar de que el porcentaje de ejecución al I Semestre de 2023 es de 11.6% con respecto a la proyección establecida en el MMFMP 2024-2027 para el cierre de 2023, se espera que durante el II Semestre de 2023 se acelere los montos desembolsados para cubrir las necesidades de ejecución de inversión pública, los cuales se realizarán de acuerdo con las prioridades del Plan de Gobierno para Refundar Honduras. Lo anterior se ha planificado, sin poner en riesgo el debido cumplimiento de la LRF y en mantener niveles sostenibles de endeudamiento.

- **Concesión neta de préstamos de los Institutos de Previsión**

Al I Semestre de 2023, el comportamiento de la cartera de préstamos de manera consolidada de los Institutos de Previsión fue la siguiente:

Cuadro No. 14
Consolidado Institutos de Previsión
Concesión Neta de Préstamos
Al Cierre 2023^{a/}

Descripción	Concesión	Recuperación	Concesión Neta
	Millones de Lempiras		
INJUPEMP	1,113.4	1,119.9	-6.5
INPREMA	2,311.1	2,112.1	199.0
IPM	3,666.0	3,320.8	345.2
INPREUNAH	282.6	254.4	28.2
TOTAL	7,373.1	6,807.1	566.0

Fuente: DPMF con base a la información de las instituciones

a/ Preliminar

Los Institutos de Previsión al I Semestre de 2023, mostraron una concesión neta de préstamos positiva de L566.0 millones, reflejando un aumento de la concesión superior a los créditos otorgados a sus afiliados.

Es importante mencionar, que el INPREMA al I semestre de 2023 presenta una colocación de L 199.0 millones superior a la recuperación de préstamos, siendo los préstamos denominados “Plan Concreto” los que mayor representación obtuvieron tanto por el lado de la colocación (56.1%), como por el lado de la recuperación (25.7%) seguido de los préstamos personales nuevos con 20.4% de representación por el lado de la colocación y 25.6% de representación por el lado de la recuperación.

Dado lo anterior, es importante mencionar que el comportamiento de la cartera de préstamos del INPREMA al I semestre de 2023, muestra un comportamiento distinto a lo observado al I semestre de 2022, en donde no existía la figura crediticia del “Plan Concreto”, la cual fue implementada en el II semestre de 2022 y que permitió que el INPREMA colocará por esta vía la suma de L 1,352.0 millones (83.4% del total colocado).

Aunado lo anterior, se puede concluir que dado los altos niveles de colocación de préstamos observados en el INPREMA en el año 2022 se esperaría que los niveles de colocación de la cartera para 2023 vuelvan a sus niveles históricos (promedio de L 4,000 millones).

Por otra parte, la colocación de préstamos del INJUPEMP al I Semestre de 2023, mostró una concesión negativa de L6.5 millones, esto como producto del aumento de la recuperación de los préstamos “CREDI YA”, los cuales son otorgados desde el mes de enero a mayo de cada año y son recuperados en su totalidad en el mes de junio de cada año; estos préstamos permiten un monto máximo equivalente al 90% del pago que le corresponde a cada afiliado en concepto de décimo cuarto mes a una tasa del 17.0%.

En cuanto al IPM, este instituto ha mostrado un comportamiento alcista en el indicador de concesión neta de préstamos de los Institutos de Previsión al I Semestre de 2023, al reflejar una concesión neta de L345.2 millones, siendo este monto el más alto desde que se tienen registros de este instituto.

Por su parte, el INPREUNAH se ha caracterizado por tener una concesión neta de préstamos baja, al I semestre de 2023 registró una concesión neta de L 28.2 millones, siendo este monto el más alto desde que se tienen registros de este instituto.

El comportamiento en la cartera de préstamos del IPM y del INPREUNAH se debe para aumentar sus montos de colocaciones de préstamos para permitir generar intereses con los cuales podrán hacer frente al pago de jubilaciones y pensiones y tener una mejor posición en el futuro de cara a disminuir los desequilibrios actuariales.

Dado lo anterior, se estima que la cartera de préstamos de los Institutos de Previsión al II Semestre de 2023 obtendrán una concesión neta positiva⁸ un poco más elevada que el promedio (L 700 millones) del periodo comprendido entre 2015-2021 y menor que la del año 2022 (L 7,877.7 millones).

Es importante mencionar, que el indicador de concesión neta de préstamos no afecta el déficit del SPNF y es registrado en la cuenta financiera del SPNF en un renglón del financiamiento; sin embargo, la importancia del monitoreo de este indicador es relevante para las finanzas del Gobierno, porque si se produce una inadecuada gestión de la concesión neta, esto podría poner en riesgo los beneficios adquiridos por los afiliados de los distintos Institutos, en el mediano plazo.

⁸ La concesión es mayor que la recuperación.



DEUDA PÚBLICA DE LA ADMINISTRACIÓN CENTRAL DE HONDURAS

II TRIMESTRE 2023

CIFRAS PRELIMINARES

Sujetas a revisiones posteriores

NOTA ACLARATORIA

Este documento se elaboró con información disponible al 30 de junio de 2023, algunas cifras son preliminares y sujetas a revisiones posteriores.

La Secretaría de Finanzas (SEFIN) autoriza la reproducción total o parcial del texto, gráficas y cifras que figuran en esta publicación, siempre que se mencione la fuente. No obstante, esta Secretaría de Estado no asume responsabilidad legal alguna o de cualquier otra índole, por la manipulación y la interpretación personal de dicha información.

Elaborado por: Departamento
Gestión de Deuda y Riesgo

Derechos Reservados SEFIN © 2023

Contenido

Introducción.....	2
Contexto Internacional	3
I. Evolución de la Deuda Pública de la Administración Central	4
I.1. Deuda Pública de la Administración Central como Porcentaje del PIB.....	4
Comparación Trimestral de la Deuda Pública de la Administración Central	5
I.2. Servicio de la Deuda como Porcentaje de los Ingresos Corrientes	6
II. Deuda Externa	6
II.1. Acreedores.....	6
II.2. Composición Financiera y Riesgos	7
II.3. Desembolsos	8
II.4. Nuevas Contrataciones	8
II.5. Servicio de Deuda Externa	9
III. Deuda Interna.....	9
III.1. Composición Financiera y Riesgos	9
III.2. Servicio de Deuda Interna.....	10
III.3. Colocación de Valores Gubernamentales de Deuda Interna	11
Calificaciones de Riesgo País	11
Comportamiento de los Bonos Soberanos.....	12
IV. Liquidación de Endeudamiento de los Fideicomisos.....	12
Anexos	14
Conceptos y Definiciones.....	16

Introducción

El objetivo principal del presente informe es brindar un panorama de la situación del Endeudamiento Público del país, en el cual se muestra inicialmente la composición de la Deuda Pública de la Administración Central, desagregada en deuda externa e interna, comportamiento histórico y análisis de la composición cartera de deuda pública. En este sentido, al 30 de junio de 2023 el saldo presentado en este informe está calculado en base a la definición legal, por lo tanto, no incluye la deuda flotante, cuentas por pagar de corto plazo, pasivos contingentes originados por las Alianzas Público-Privadas y las deudas acumuladas por los fideicomisos; de esta última cabe señalar que el Decreto Legislativo No.66-2022 y su reglamento autorizaron la liquidación de los Fideicomisos Públicos.

La Deuda Pública de la Administración Central de Honduras al II trimestre de 2023 continuó con una trayectoria estable y sostenible como resultado de una política fiscal responsable en el marco de la Política de Endeudamiento 2023-2026, enfocada en mejorar el perfil de vencimientos del portafolio de deuda con el propósito de satisfacer las necesidades de financiamiento a menor costo y riesgo posible.

En este sentido, al II trimestre de 2023 el saldo de la Deuda Pública de la Administración Central se sitúa en US\$16,489.6 millones, la relación deuda PIB se ubica en 47.8%, en el cual se observa una reducción en la Deuda Externa de aproximadamente 1.2% con respecto al I trimestre de 2023, explicado principalmente por la amortización del Bono Soberano Honduras 7½ (03/15/24), por un monto US\$166.7 millones, de igual forma en la Deuda Interna se ha registrado una reducción por un monto aproximado de US\$167.3 millones, producto de amortizaciones realizadas a los inversionistas nacionales privados y públicos. Asimismo, al II trimestre de 2023 se registraron desembolsos acumulados externos por un monto de US\$152.1 millones, provenientes de diversos acreedores multilaterales y bilaterales, de igual forma se han realizado contrataciones de deuda externa por un monto de US\$95.0 millones, orientados al Programa de Apoyo al Sistema Integral de Protección Social II y al Programa de Agua Potable y Saneamiento.

Asimismo, se han realizado pagos por servicio acumulado de deuda de Deuda Externa y Deuda Interna por un monto de US\$1,049.1 millones, equivalente a L25,727.6 millones, es importante resaltar que el Gobierno de Honduras mantiene el servicio de deuda con todos sus acreedores con cero atrasos.

En este contexto, en el marco de las atribuciones de la Dirección General de Crédito Público se presenta *“El Informe Trimestral de la Situación y Evolución de la Deuda Pública”* para el período correspondiente del 1 de enero de 2023 al 30 de junio de 2023.

Contexto Internacional

El contexto internacional al segundo trimestre de 2023 se caracterizó por enfrentar diferentes shocks como ser la elevada inflación, efectos colaterales de los conflictos bélicos internacionales y las turbulencias del sistema financiero lo que ha afectado el crecimiento económico de la región, propiciando un endurecimiento de condiciones financieras internacionales, cabe destacar las acciones tomadas por el Comité de Operaciones de Mercado Abierto de la Reserva Federal (FED), en el mes de marzo de 2023 incrementó en 25 puntos básicos (pb) su tasa de referencia ubicándose en el rango de 4.75%-5.00% (rango anterior de 4.50%-4.75%), reduciendo de esta forma la magnitud de los ajustes que se venían dando en las reuniones anteriores (incrementos de 50 pb). De igual manera las tasas de interés de mercado de referencia mostraron un aumento progresivo durante el año 2023, en el caso de la SOFR, al cierre de junio de 2023 se ubica en 506 pb, lo que representa un crecimiento de 57 pb con respecto al cierre de 2022. En el caso de la LIBOR a 6 meses se observó un aumento de 63 puntos básicos para el mismo período de tiempo, ubicándose al 30 de junio de 2023 en una tasa de 576 pb.

A pesar de lo anterior, la economía nacional se ha mostrado resiliente a la vez se mantiene una gestión fiscal prudente, preservando la sostenibilidad de la deuda y la iniciativa a fin de contrarrestar los efectos del cambio climático.

I. Evolución de la Deuda Pública de la Administración Central

I.1. Deuda Pública de la Administración Central como Porcentaje del PIB

El saldo de la deuda pública de la Administración Central de Honduras al 30 de junio de 2023, está compuesto por el saldo de Deuda Externa con un monto de US\$8,494.5 millones¹ y Deuda Interna con US\$7,995.1 millones, equivalente al 47.8% del PIB, lo que representa una reducción de la relación deuda/PIB de 1.6 puntos porcentuales (pp) en comparación con junio de 2022, de igual forma el saldo de deuda muestra una reducción de US\$327.9 millones a lo observado al cierre de 2022.

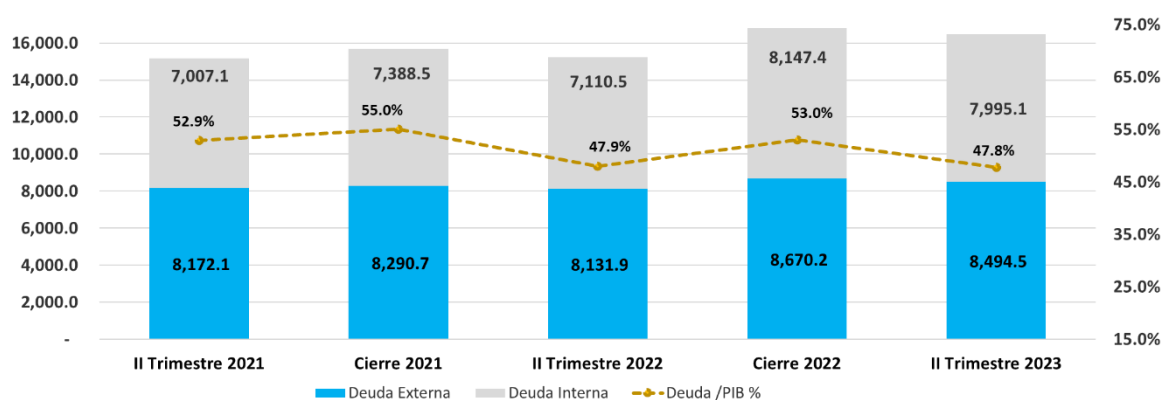
El saldo de la deuda pública para los periodos 2017 al 2019, se puede observar incrementos promedio entre 5.0% a 6.0%; sin embargo para el año 2020 se observó un aumento pronunciado de casi 17.8% explicado por una mayor obtención de recursos internos y externos para hacer frente a los efectos adversos originados por la pandemia del COVID-19 y la emergencia humanitaria y sanitaria declarada, aunado a la crisis ocasionada por el paso de las tormentas tropicales ETA e IOTA, lo que denotó en un alto déficit fiscal. Por su parte, para 2021 la deuda total creció en 9.6%, mientras en el 2022 el crecimiento se logró desacelerar, el incremento para este año fue de 7.3%, logrando de esta forma que la relación con el PIB disminuyera.

Tabla No.1
Comportamiento de la Deuda Pública de la Administración Central
junio 2021– junio 2023

Administración Central en US\$, millones	2021						2022						2023		
	Junio	%	% PIB	Diciembre	%	% PIB	Junio	%	% PIB	Diciembre	%	% PIB	Junio	%	% PIB
Deuda Externa	8,172.1	53.8%	28.5%	8,290.7	52.9%	29.1%	8,131.9	53.4%	25.6%	8,670.2	51.6%	27.3%	8,494.5	51.5%	24.6%
Deuda Interna	7,007.1	46.2%	24.4%	7,388.5	47.1%	25.9%	7,110.5	46.6%	22.4%	8,147.4	48.4%	25.7%	7,995.1	48.5%	23.2%
Total	15,179.2	100.0%	52.9%	15,679.2	100.0%	55.0%	15,242.4	100.0%	47.9%	16,817.6	100.0%	53.0%	16,489.6	100.0%	47.8%
Producto Interno Bruto PIB, US\$ millones	28,669.6			28,490.3			31,801.2			31,716.4			34,509.8		

Fuente: SIGADE

Gráfico No.1
Comportamiento de la Deuda Pública de la Administración Central
Cifras en millones de US\$ (% del PIB) a junio 2021 a junio 2023



Fuente: SIGADE
/P: Preliminar

¹ No incluye algunos préstamos del Acreedor ICO (España), IDA, BID y BCIE sujetos al Programa de Alivios de Deuda Externa en el marco de la Estrategia de Reducción de la Pobreza.

Informe Trimestral de Deuda Pública de la Administración Central

Comparación Trimestral de la Deuda Pública de la Administración Central

El saldo de deuda de la Administración Central al II trimestre de 2023 con respecto al IV trimestre del año 2022, presentó una reducción de 1.6 pp situando la relación Deuda/PIB en valor facial al mes de junio de 2023 en 47.8% (Ver Tabla No.2).

Tabla No.2

Deuda Pública de la Administración Central
Cifras en millones de US\$ a junio 2023

	mar-23	%	% PIB	jun-23	%	% PIB
Administración Central en US\$, millones	16,758.0	100.0%	48.5%	16,489.6	100.0%	47.8%
Deuda Externa	8,595.6	51.3%	24.9%	8,494.5	51.5%	24.6%
Deuda Interna	8,162.4	48.7%	23.6%	7,995.1	48.5%	23.2%
Proyección PIB 2023 US\$, millones	34,527.7			34,509.8		

Fuente: SIGADE

Proyección 2023 PIB L. 848,707.4 millones, equivalente a US\$34,509.8 millones. Tipo de cambio L24.5932=US\$1.00

Por otra parte, el 62% (US\$10,205.5 millones) de las obligaciones históricas se encuentra a tasa fija, mientras que un 38% (US\$6,284.1 millones) a tasa variable, evidenciando un riesgo medio de volatilidad en la tasa de interés. (Ver Tabla No.3) Debido a las condiciones financieras ofertadas a nuestro país, priorizando las contrataciones y colocaciones del nuevo endeudamiento a tasa fija.

Tabla No.3

Comportamiento de la Deuda Pública de la Administración Central
Categoría Tasa de Interés junio 2021 – junio 2023

Tipo de Tasa de Interés en US\$, millones	2021				2022				2023	
	Junio	%	Diciembre	%	Junio	%	Diciembre	%	Junio	%
Tasa Fija	10,962.8	72.2%	12,091.2	77.1%	11,295.6	74.1%	11,588.8	68.9%	10,205.5	61.9%
Tasa Variable	4,216.4	27.8%	3,588.0	22.9%	3,946.8	25.9%	5,228.8	31.1%	6,284.1	38.1%
Total	15,179.2	100.0%	15,679.2	100.0%	15,242.4	100.0%	16,817.6	100.0%	16,489.6	100.0%

Fuente: SIGADE

Asimismo, la composición por moneda refleja que la deuda pública de la Administración Central de Honduras se estructura en 63% (US\$10,413.7 millones) por moneda extranjera y el restante 37% (US\$6,075.9 millones) en moneda nacional (Ver Tabla No.4), con el fin de mitigar el incremento de riesgos financieros y disminuir la acumulación de vencimientos para contar con un perfil suavizado, se ha determinado priorizar el endeudamiento en condiciones financieras de largo plazo y menores tasas de interés.

Tabla No.4

Comportamiento de la Deuda Pública de la Administración Central
Moneda de Contratación junio 2021 – junio 2023

Moneda de Contratación en US\$, millones	2021				2022				2023	
	Junio	%	Diciembre	%	Junio	%	Diciembre	%	Junio	%
Moneda Nacional	8,704.4	57.3%	8,935.8	57.0%	6,178.5	40.5%	6,213.9	36.9%	6,075.9	36.8%
Moneda Extranjera	6,474.8	42.7%	6,743.4	43.0%	9,063.9	59.5%	10,603.7	63.1%	10,413.7	63.2%
Total	15,179.2	100.0%	15,679.2	100.0%	15,242.4	100.0%	16,817.6	100.0%	16,489.6	100.0%

Fuente: SIGADE

Informe Trimestral de Deuda Pública de la Administración Central

I.2. Servicio de la Deuda como Porcentaje de los Ingresos Corrientes

Al 30 de junio de 2023, el servicio de deuda de la Administración Central pagado por la República de Honduras alcanzó un total de US\$1,049.1 millones, lo que equivale a un 32.8% de los Ingresos Corrientes captados de la Administración Central en el mismo periodo fiscal. Este valor obedece al pago en marzo del principal por US\$166.6 millones del bono soberano colocado en 2013, lo que a su vez disminuye el saldo de la deuda en igual monto. (Ver Tabla No.5)

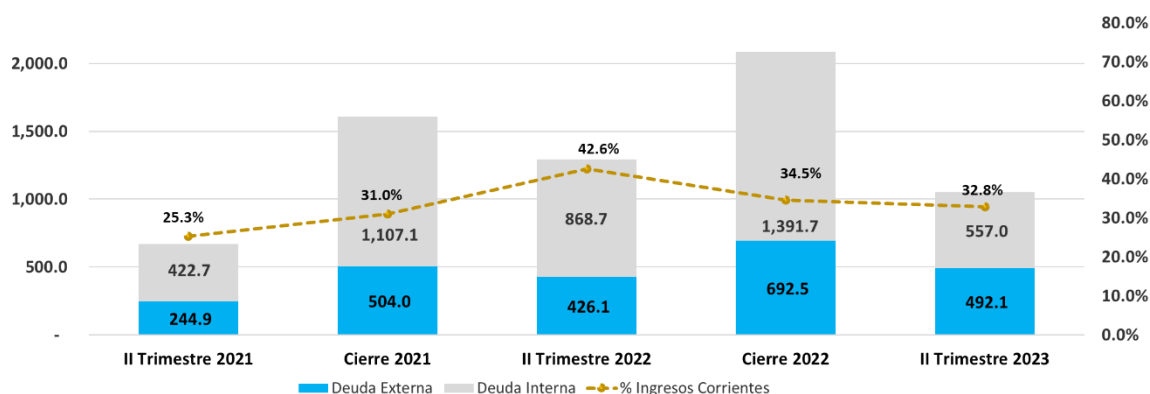
Tabla No.5
Servicio de la Deuda Pública de la Administración Central con relación a los Ingresos Corrientes
Cifras en millones de US\$ junio 2021 a junio 2023

Servicio Pagado en US\$, millones	2021				2022				2023	
	Junio	%	Diciembre	%	Junio	%	Diciembre	%	Junio	%
Deuda Externa	244.9	36.7%	504.0	31.3%	426.1	32.9%	692.5	33.2%	492.1	46.9%
Deuda Interna	422.7	63.3%	1,107.1	68.7%	868.7	67.1%	1,391.7	66.8%	557.0	53.1%
Total	667.6	100.0%	1,611.1	100.0%	1,294.8	100.0%	2,084.2	100.0%	1,049.1	100.0%
% de Ingresos Corrientes	25.3%		31.0%		42.6%		34.5%		32.8%	

Fuente: DGCP

Nota: Servicio de deuda interna del año 2022 no incluye pago de préstamo de variaciones estacionales BCH de corto plazo.

Gráfico No.2
Comportamiento del Servicio de Deuda en relación con los Ingresos Corrientes
Cifras en millones de US\$



Fuente: DGCP

II. Deuda Externa

Al 30 de junio de 2023, el saldo de la deuda externa de la Administración Central de Honduras alcanzó un saldo insoluto de US\$8,494.5 millones, lo que a su vez equivale a un 24.6% del PIB, reflejando una leve reducción del 2.0 pp con relación a diciembre de 2022, sin embargo, muestra un incremento 4.5 pp con respecto al saldo reflejado al II trimestre de 2022.

II.1. Acreedores

El saldo de la deuda externa de la Administración Central distribuido por tipo de acreedor presenta la siguiente composición: el 70.5% (US\$5,985.8 millones) se encuentra en manos de Acreedores Multilaterales, el 17.3% (US\$1,466.7 millones) en manos de Tenedores de Bonos Soberanos, Acreedores Bilaterales participan con un 10.0% (US\$845.8 millones) y el restante 2.3% (US\$196.2 millones) se encuentra en poder de Bancos Comerciales u Otras Instituciones Financieras y Proveedores. (Ver Tabla No.6).

Informe Trimestral de Deuda Pública de la Administración Central

Tabla No.6

Composición de la Deuda Externa de la Administración Central por Tipo de Acreedor del cierre de junio 2021 -junio 2023

Tipo de Acreedor en US\$, millones	2021				2022				2023	
	Junio	%	Diciembre	%	Junio	%	Diciembre	%	Junio	%
Multilateral	5,305.8	64.9%	5,458.4	65.8%	5,440.4	66.9%	5,982.7	69.0%	5,985.8	70.5%
Bonos Soberanos	1,800.0	22.0%	1,800.0	21.7%	1,633.3	20.1%	1,633.3	18.8%	1,466.7	17.3%
Bilateral	814.3	10.0%	793.0	9.6%	840.5	10.3%	845.4	9.8%	845.8	10.0%
Bancos Comerciales y Proveedores	252.0	3.1%	239.3	2.9%	217.7	2.7%	208.8	2.4%	196.2	2.3%
Total	8,172.1	100.0%	8,290.7	100.0%	8,131.9	100.0%	8,670.2	100.0%	8,494.5	100.0%

Fuente: Propia de la SEFIN (SIGADE)

II.2. Composición Financiera y Riesgos

Como consecuencia de la graduación de Honduras a país de Bajo Ingreso (LIC), se ha observado una reducción de financiamiento en términos concesionales para la ejecución de programas y proyectos prioritarios para el país. En consecuencia, al 30 de junio de 2023 se observa que el 55.5% del saldo de la deuda contratada se encuentra reflejada como deuda en términos no concesionales y el restante 44.5% concesionales, lo que denota el cambio de composición gradual en la medida que se adquieren mayor proporción de recursos a condiciones de mercado para impulsar programas-proyectos y financiamiento fiscal del Gobierno. (Tabla No.7).

Tabla No.7

Composición de la Deuda Externa de la Administración Central por Condiciones Financieras del cierre de junio 2021 – junio 2023

Concesionalidad en US\$, millones	2021				2022				2023	
	Junio	%	Diciembre	%	Junio	%	Diciembre	%	Junio	%
Concesionales	3,868.7	47.3%	3,826.4	46.2%	3,796.6	46.7%	3,846.0	44.4%	3,781.7	44.5%
No Concesionales	4,303.4	52.7%	4,464.3	53.8%	4,335.3	53.3%	4,824.2	55.6%	4,712.9	55.5%
Total	8,172.1	100.0%	8,290.7	100.0%	8,131.9	100.0%	8,670.2	100.0%	8,494.5	100.0%

Fuente: Propia de la SEFIN (SIGADE)

El endeudamiento externo de la Administración Central está constituido principalmente en Dólares de los Estados Unidos de América, con US\$7,499.1 millones que representan el 88.3% de la cartera de deuda externa, 7.3% está denominado en Derechos Especiales de Giros² (DEG) equivalente a US\$622.4 millones, 2.2% en Euros con un monto de US\$189.7 millones y finalmente un 2.2% en otras divisas equivalente a US\$183.3 millones. (Ver Tabla No.8). Esto contribuye a reducir un riesgo cambiario con base a nuestra balanza de pagos.

Tabla No.8

Composición de la Deuda Externa de la Administración Central por Moneda del cierre de junio 2021–junio 2023

Moneda de Contratación en US\$, millones	2021				2022				2023	
	Junio	%	Diciembre	%	Junio	%	Diciembre	%	Junio	%
Dólares de los Estados Unidos de América	7,028.1	86.0%	7,218.4	87.1%	7,100.8	87.3%	7,646.4	88.2%	7,499.1	88.3%
Derechos Especiales de Giro	797.9	9.8%	751.6	9.1%	672.7	8.3%	654.2	7.5%	622.4	7.3%
Euros	243.6	3.0%	222.3	2.7%	189.0	2.3%	194.0	2.2%	189.7	2.2%
Otras Divisas	102.5	1.3%	98.4	1.2%	169.5	2.1%	175.7	2.0%	183.3	2.2%
Total	8,172.1	100.0%	8,290.7	100.0%	8,131.9	100.0%	8,670.2	100.0%	8,494.5	100.0%

Fuente: Propia de la SEFIN (SIGADE)

El saldo de la deuda externa de la Administración Central se encuentra estructurado en un 57.4% a tasa fija, equivalente a US\$4,876.5 millones y el restante 42.6% equivalente a US\$3,618.0 millones a tasa

² El DEG fue creado por el FMI en 1969 como un activo de reserva internacional para complementar las reservas oficiales de los países miembro, está compuesta por una canasta de monedas como ser el Dólar de EE.UU., el Euro, el Yuan Chino, el Yen Japonés y la Libra Esterlina.

Informe Trimestral de Deuda Pública de la Administración Central

variable en su mayoría ligadas a la tasa Libor, lo cual representa un riesgo medio en términos de la volatilidad de los costos financieros de la cartera de deuda externa. A pesar de lo anterior se resalta el hecho que esta relación se ha mantenido estable en los últimos años. (Ver Tabla No.9).

Tabla No.9
Composición de la Deuda Externa de la Administración Central por
Categoría de Interés del cierre de junio 2021–junio 2023

Categoría de Interés en US\$, millones	2021				2022				2023	
	Junio	%	Diciembre	%	Junio	%	Diciembre	%	Junio	%
Fija	5,166.7	63.2%	5,173.9	62.4%	5,688.7	70.0%	5,071.1	58.5%	4,876.5	57.4%
Variable	3,005.4	36.8%	3,116.7	37.6%	2,443.2	30.0%	3,599.1	41.5%	3,618.0	42.6%
Total	8,172.1	100.0%	8,290.7	100.0%	8,131.9	100.0%	8,670.2	100.0%	8,494.5	100.0%

Fuente: Propia de la SEFIN (SIGADE)

II.3. Desembolsos

En el II trimestre del año 2023 la Administración Central recibió un total de US\$152.0 millones en concepto de desembolsos por parte de los distintos organismos de crédito. El 86% del total de los desembolsos recibidos provienen de Organismos Multilaterales lo que equivale a un monto de US\$130.5 millones, siendo el BCIE el mayor aportante de recursos con US\$100.0 millones, seguido del Banco Mundial con US\$15.5 millones, el BID con US\$14.2 millones, OPEC/OFID con US\$0.6 millones y finalmente FIDA con US\$0.2 millones. Las Instituciones Bilaterales con un monto de US\$21.5 millones que representan el restante 14%, de los cuales la Agencia de Cooperación de Japón (JICA) ha desembolsado un monto de US\$18.9 millones, el Export Bank Korea con un monto de US\$2.5 millones, y finalmente el Kreditanstalt für Wiederaufbau (KfW) de Alemania con US\$80.5 miles y Cassa Deposito Artigiancassa con un monto de US\$9.9 miles. (Ver Tabla No.10).

II.4. Nuevas Contrataciones

El Gobierno de Honduras a través de la Secretaría de Finanzas (SEFIN) en el II trimestre del año 2023 realizó contrataciones por un monto de US\$95.0 millones, orientados al Proyecto de Agua Potable y Saneamiento por un monto de US\$45.0 millones y al Programa de Fortalecimiento Institucional Aduanera por un monto de US\$50.0 millones. (Ver Gráfico No.3).

Tabla No.10

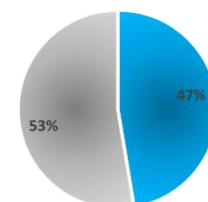
Desembolsos de Deuda Externa de la Administración Central
Cifras en millones de US\$ de enero 2023 a junio de 2023.

Cuadro de Desembolsos Externos	
En millones de US\$	
Enero 2023- Junio 2023	
Multilaterales	130.5
BCIE	100.0
IDA	15.5
BID	14.2
OPEC/OFID	0.6
FIDA	0.2
Bilaterales	21.5
JICA	18.9
Export Bank Korea	2.5
KfW	0.1
Cassa Deposit(Artigi	0.0
Total	152.0

Fuente: Propia de la SEFIN (SIGADE)

Gráfico No.3

Contrataciones de Deuda Externa de la Administración Central enero
2023-junio 2023



■ Agua y Saneamiento ■ Mejoramiento Institucional

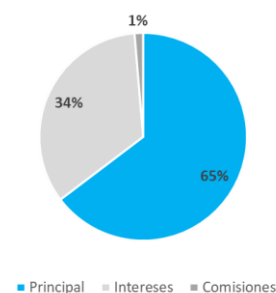
Fuente: Propia de la SEFIN (SIGADE)

II.5. Servicio de Deuda Externa

El servicio de la deuda pública externa pagado por la Administración Central de Honduras entre el mes de enero a junio del 2023, ascendió a un monto de US\$492.1 millones. Del total del servicio de la deuda pagado, el 65% (US\$318.3 millones) corresponde al pago de capital, el 34% (US\$167.2 millones) al pago de interés y el 1% (US\$6.6 millones) al pago de comisiones. (Ver Gráfico No.4). Para mayor detalle ver Tabla No.16 en anexos.

Dentro de los vencimientos más significativos se puede mencionar el pago de capital e intereses correspondiente al vencimiento del bono soberano contratado en el año 2013.

Gráfico No.4
Composición del Servicio de la Deuda Externa de la Administración Central enero 2023- junio 2023



Fuente: Propia de la SEFIN

III. Deuda Interna

Al II trimestre del año 2023, el saldo de la deuda interna de la Administración Central de Honduras, alcanzó un saldo insoluto de US\$7,995.1 millones (L196,625.4 millones³), lo que representó una reducción de 1.9% con respecto al cierre de 2022.

III.1. Composición Financiera y Riesgos

La deuda interna de la Administración Central al 30 de junio de 2023 está compuesta en un 75.2% por deuda bonificada, L147,951.5 millones, (equivalente a US\$6,015.9 millones) y el restante 24.8% por deuda no bonificada, L48,673.9 millones, (equivalente a US\$1,979.2 millones), (Ver Tabla No.11).

Tabla No.11
Composición de la Deuda Interna de la Administración Central por Tipo de Deuda del cierre de junio 2021–junio 2023

Tipo de Deuda en US\$, millones	2021				2022				2023	
	Junio	%	Diciembre	%	Junio	%	Diciembre	%	Junio	%
Bonificada	6,426.7	91.7%	6,742.2	91.3%	6,218.6	87.5%	6,204.7	76.2%	6,015.9	75.2%
No Bonificada	580.4	8.3%	646.3	8.7%	891.9	12.5%	1,942.7	23.8%	1,979.2	24.8%
Total	7,007.1	100.0%	7,388.5	100.0%	7,110.5	100.0%	8,147.4	100.0%	7,995.1	100.0%

Tipo de Deuda en HNL, millones	2021				2022				2023	
	Junio	%	Diciembre	%	Junio	%	Diciembre	%	Junio	%
Bonificada	153,373.1	91.7%	164,142.9	91.3%	151,812.2	87.5%	152,622.8	76.2%	147,951.5	75.2%
No Bonificada	13,850.1	8.3%	15,733.5	8.7%	21,772.0	12.5%	47,785.0	23.8%	48,673.9	24.8%
Total	167,223.2	100.0%	179,876.4	100.0%	173,584.2	100.0%	200,407.8	100.0%	196,625.4	100.0%

Fuente: Propia de la SEFIN (SIGADE)

Asimismo, el 66.7% del saldo de la deuda interna se encuentra a tasa fija, L131,055.4 millones (equivalente a US\$5,328.9 millones), mientras que el restante 33.3% se encuentra a tasa variable, L65,570.0 millones (equivalente a US\$2,666.2 millones). (Ver Tabla No.12).

Informe Trimestral de Deuda Pública de la Administración Central

Tabla No.12

Composición de la Deuda Interna de la Administración Central por
Categoría de Interés del cierre de junio 2021 –junio 2023

Moneda de Contratación en US\$, millones	2021				2022				2023	
	Junio	%	Diciembre	%	Junio	%	Diciembre	%	Junio	%
Tasa Fija	5,796.1	82.7%	6,184.4	83.7%	5,606.9	78.9%	5,596.1	68.7%	5,328.9	66.7%
Tasa Variable	1,211.0	17.3%	1,204.1	16.3%	1,503.6	21.1%	2,551.3	31.3%	2,666.2	33.3%
Total	7,007.1	100.0%	7,388.5	100.0%	7,110.5	100.0%	8,147.4	100.0%	7,995.1	100.0%

Moneda de Contratación en HNL, millones	2021				2022				2023	
	Junio	%	Diciembre	%	Junio	%	Diciembre	%	Junio	%
Tasa Fija	138,323.6	82.7%	150,560.5	83.7%	136,877.9	78.9%	137,650.7	68.7%	131,055.4	66.7%
Tasa Variable	28,899.6	17.3%	29,315.9	16.3%	36,706.3	21.1%	62,757.1	31.3%	65,570.0	33.3%
Total	167,223.2	100.0%	179,876.4	100.0%	173,584.2	100.0%	200,407.8	100.0%	196,625.4	100.0%

Fuente: Propia de la SEFIN (SIGADE)

El endeudamiento interno de la administración central está principalmente constituido en Moneda Nacional, L149,425.5 millones (equivalente a US\$6,075.9 millones) que representan el 76.0% de la cartera, la diferencia de 24.0% se encuentra distribuido en préstamos en moneda extranjera por un monto de L47,199.9 millones (equivalente a US\$1,919.2 millones), de los cuales se distribuyen en los títulos/valores/préstamos denominados o expresados en Dólares Americanos por L25,804.1 millones (equivalente a US\$1,049.2 millones), Préstamos en Derechos Especiales de Giro por L21,395.8 millones (equivalente a US\$870.0 millones). Esta composición presenta un riesgo medio bajo por fluctuaciones en el tipo de cambio para el endeudamiento interno (Ver Tabla No.13).

Tabla No.13

Composición de la Deuda Interna de la Administración Central por
Moneda de Contratación al cierre de junio 2021– junio 2023

Moneda de Contratación en US\$, millones	2021				2022				2023	
	Junio	%	Diciembre	%	Junio	%	Diciembre	%	Junio	%
Moneda Nacional	6,474.8	92.4%	6,743.4	91.3%	6,178.5	86.9%	6,213.9	76.3%	6,075.9	76.0%
Moneda Extranjera	532.3	7.6%	645.1	8.7%	932.0	13.1%	1,933.5	23.7%	1,919.2	24.0%
Total	7,007.1	100.0%	7,388.5	100.0%	7,110.5	100.0%	8,147.4	100.0%	7,995.1	100.0%

Moneda de Contratación en HNL, millones	2021				2022				2023	
	Junio	%	Diciembre	%	Junio	%	Diciembre	%	Junio	%
Moneda Nacional	154,520.5	92.4%	164,171.5	91.3%	150,832.0	86.9%	152,847.3	76.3%	149,425.5	76.0%
Moneda Extranjera	12,702.7	7.6%	15,704.9	8.7%	22,752.2	13.1%	47,560.5	23.7%	47,199.9	24.0%
Total	167,223.2	100.0%	179,876.4	100.0%	173,584.2	100.0%	200,407.8	100.0%	196,625.4	100.0%

Fuente: Propia de la SEFIN (SIGADE)

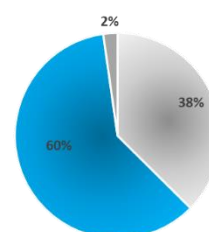
III.2. Servicio de Deuda Interna

El servicio pagado y acumulado al segundo trimestre de 2023 por concepto de servicio de la deuda interna de la Administración Central ascendió a un monto de L13,660.1 millones (equivalente a US\$557.0 millones).

Del total del servicio de la deuda pagado el 37% L5,111.8 millones (equivalente a US\$208.4 millones), corresponde al pago de principal, el 60%, L8,242.7 millones (equivalente a US\$336.1 millones), al pago de intereses y el 2%, L305.7 millones (equivalente a US\$12.5 millones) a pago de comisiones. (Ver Gráfico No.5).

Gráfico No.5

Servicio Deuda Interna de la Administración Central enero 2023
a junio de 2023



■ Principal ■ Intereses ■ Comisiones

Fuente: Propia de la SEFIN (SIGADE)

III.3. Colocación de Valores Gubernamentales de Deuda Interna

Bonos Gobierno de Honduras (GDH) Presupuesto 2023 por L18,045.3 millones.

El Presupuesto General de Ingresos y Egresos de la República para el año 2023, aprobado mediante Decreto Legislativo No.157-2022 de fecha 12 de enero de 2023 y publicado en el Diario Oficial “La Gaceta” esa misma fecha, autorizó la emisión de títulos valores para endeudamiento interno por un total de L18,045.3 millones, misma que fue Reglamentada con Acuerdo Ejecutivo No.301-2018 del 5 de marzo de 2018.

Al II trimestre 2023 no se realizaron colocaciones de títulos valores bajo la presente emisión.

Bonos GDH - Remanentes del Presupuesto 2022 por L13,778.4 millones.

El Artículo 57 del Decreto Legislativo No. 157-2022 facultó a SEFIN a realizar colocaciones de los saldos disponibles de las emisiones de bonos autorizados para el financiamiento del Ejercicio Fiscal 2023. Durante el II trimestre de 2023 no se realizaron colocaciones de valores para esta emisión.

Bonos Gobierno de Honduras Permuta (GDH-P).

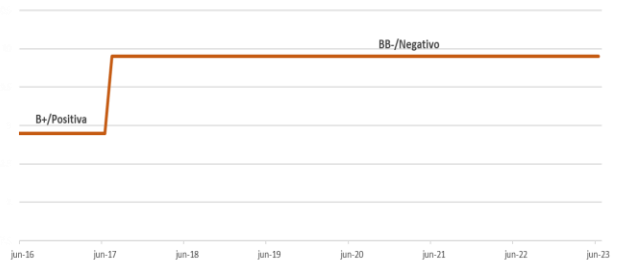
El Artículo 56 del Decreto Legislativo No.157-2022, autorizó la gestión de pasivos con el propósito de minimizar el riesgo y mejorar el perfil de la deuda. Durante el II trimestre de 2023 no se realizaron colocaciones de valores para esta emisión.

Calificaciones de Riesgo País

Las agencias calificadoras de riesgos Moody's Investors Service y Standard & Poor's, han mantenido invariable por quinto año consecutivo, su valoración respecto a la percepción de riesgo en Honduras, en virtud del cumplimiento en las metas de déficit fiscal, a través de la puesta en vigencia de la Ley de Responsabilidad Fiscal y otras medidas que el país ha venido desarrollando en los últimos años.

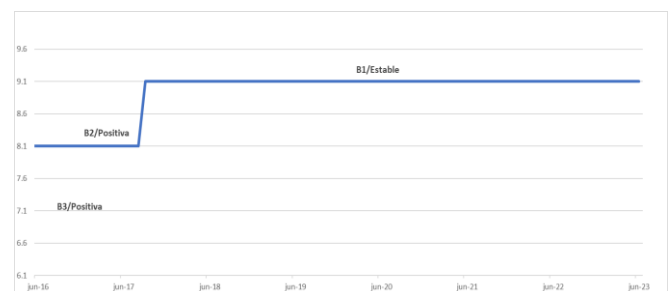
Este panorama macroeconómico estable que el país ha venido mostrando en los últimos años, propició que en el mes de julio de 2022 Moody's Investors Service evaluaran la economía hondureña logrando mantener invariable la calificación en B1 con perspectiva estable y de igual forma en julio de 2022 la calificadora Standard & Poor's, mantuvo su calificación de BB-, la calificadora destaca el compromiso del Gobierno para respaldar la recuperación financiera de la ENEE, importante para la sostenibilidad de las finanzas públicas. (Ver Gráficos No.6 y No.7).

Gráfico No.6
Calificaciones de Riesgo y Perspectiva de S&P
Período 2016- junio 2023



Fuente: Propia de la SEFIN

Gráfico No.7
Calificaciones de Riesgo y Perspectiva de Moody's
Período 2016- junio 2023



Fuente: Propia de la SEFIN

Comportamiento de los Bonos Soberanos

Los Bonos Soberanos colocados por el Gobierno de Honduras en el mercado de Capitales⁴ al II trimestre de 2023 han mostrado un comportamiento fluctuante con crecidas y descensos en sus rendimientos, debido principalmente a variables exógenas provocada por la incertidumbre en el mercado financiero internacional, los conflictos bélicos, el alza en precios del petróleo y sus derivados, y el comportamiento de las tasas de interés de la FED en los Estados Unidos. En este sentido se observa que el Bono Honduras 7½ 2024 (12/03/2013), cierra el II trimestre de 2023 con un rendimiento en el mercado secundario de 9.46%, el Bono Honduras 6¼ 2027 (19/01/2017) con 9.37% y el Bono Honduras 5½ (06/24/2030) con 9.46% (Ver Gráfico No.8).

Gráfico No.8
Comportamiento de Rendimientos de los Bonos Soberanos
Junio 2022- junio 2023



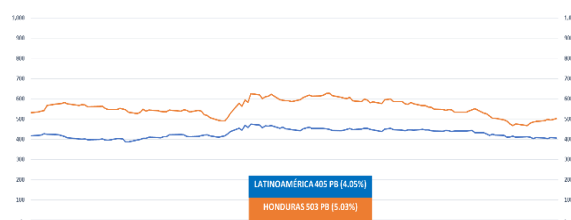
Fuente: Elaboración propia de la SEFIN

Indicador de Bonos de Mercados Emergentes - Emerging Markets Bonds Index (EMBI)⁵

El comportamiento del riesgo del Gobierno de Honduras medido a través del EMBI, ha mostrado un comportamiento fluctuante durante el año 2023, observándose un leve incremento en la primera quincena del mes de marzo influenciados principalmente por variables exógenas.

Honduras al cierre del junio de 2023, se sitúa con 503 puntos básicos (pb) en su indicador EMBI, esto en contraposición del promedio de los países latinoamericanos el cual cierra con 405 puntos básicos. (Ver Gráfico No.9).

Gráfico No.9
Indicador de Bonos de Mercados Emergentes (EMBI)
enero 2023 – junio 2023



Fuente: datos JP Morgan, grafico elaboración propia SEFIN

IV. Liquidación de Endeudamiento de los Fideicomisos

Fideicomisos y Gestión de Pasivos: Mediante Decreto Legislativo No.66-2022, artículo 1, numeral 12, se derogó los artículos 30 y 31 del Decreto Legislativo No.105-2011 que creó el “Fondo de Protección y Seguridad Poblacional”, posteriormente mediante Acuerdo Ejecutivo Número 395-2022, la Secretaría de Estado en el Despacho de Finanzas (SEFIN), aprobó el “Reglamento para la Regulación de la Ejecución del Decreto Legislativo No.66-2022 Relativo a la Rescisión y Liquidación de los Contratos o Convenios de Fideicomisos”, estableciendo el artículo 18 del Reglamento en mención que dicha Secretaría de Estado a través de la Dirección General de Crédito Público, gestionará con los acreedores de cada contrato de

⁴ Información Disponible en la Página de la SEFIN <http://www.sefin.gob.hn/inversionistas/>

⁵ EMBI: índice de bonos de mercados emergentes, sirve de referencia para medir el comportamiento de los bonos gubernamentales internacionales emitidos por países de mercados emergentes en una moneda distinta de la moneda local, Fuente (JP Morgan Markets)

Informe Trimestral de Deuda Pública de la Administración Central

préstamo, la renegociación de los contratos existentes, para lo cual podrá , mediante esquemas de gestión de pasivos, suscribir nuevas operaciones de crédito, emisión de títulos y valores u otro mecanismo financiero que garantice el reconocimiento y pagos de las obligaciones surgidas de este tipo de esquemas de inversión.

Durante el mes de enero de 2023 se suscribieron 2 Convenios de Crédito por un total de L1,347.0 millones, mediante los cuales se finalizó la renegociación de la deuda adquirida por el Fideicomiso para el Fondo de Protección y Seguridad Poblacional el cual pasó a ser parte de la deuda interna de la Administración Central.

Anexos

Tabla No.14
Saldo Insoluto Deuda Externa Incluyendo Atrasos de Principal
Por Tipo de Acreedor y Nombre del Acreedor

Deuda Externa de la Administración Central	
En millones de US\$	
30 de junio de 2023	
Multilaterales	5,985.8
BID	3,062.7
BCIE	1,871.9
IDA	919.0
FIDA	66.6
OPEC/OFID	38.7
N.D.F	26.8
Bonos Soberanos	1,466.7
Honduras 7½ (03/15/24)	166.7
Honduras 6¼ (01/19/27)	700.0
Honduras 5⅝ (06/24/30)	600.0
Bilaterales	845.8
China (Taiwan)	440.0
JICA (Japón)	99.8
Cassa Deposittari Artigiancassa (Italia)	66.7
Export Bank Korea	54.2
Petróleos de Venezuela S. A. (PDVSA)	53.6
KFW (Alemania)	34.6
KFAED (Kuwait)	29.3
I.C.O (España)	28.0
BANDES (Venezuela)	24.8
Exim Bank India (India)	12.8
ICDF (Taiwán)	2.0
Bancos Comerciales y Proveedor	196.2
BEI	74.6
UniCredit Austria AG	40.3
BNDES	29.7
MEGA Bank	29.0
ING BANK N.V	16.6
Land Bank of Taiwan	3.3
Laboratorios Bagó ¹	1.5
Bank of America USA ¹	1.0
American Expr. Intl ¹	0.3
Deutsch-Südam Bank ¹	0.1
Total	8,494.5

Fuente: Propia de la SEFIN (SIGADE)

¹ Deuda Inactiva

Informe Trimestral de Deuda Pública de la Administración Central

Tabla No.15
Saldo Insoluto de la Deuda Interna por Títulos y Valores
Al 30 de junio de 2023
En millones de Lempiras

Detalle de Títulos y Valores por Código ISIN					
Código ISIN	Fecha de Emisión	Fecha de Vencimiento	Tipo de Cupón	Cupón	Saldo
HNSEFI001964	30/5/2014	30/5/2024	FIJA	4.0%	79.8
HNSEFI001411	29/12/2014	29/12/2024	FIJA	14.8%	825.3
HNSEFI002473	12/02/2016	12/8/2023	FIJA	10.5%	4,078.5
HNSEFI002336	02/03/2016	2/3/2026	FIJA	10.8%	98.8
HNSEFI002492	12/05/2016	12/11/2025	FIJA	10.8%	2,162.1
HNSEFI002518	11/08/2016	11/8/2026	FIJA	10.0%	3,013.3
HNSEFI002344	22/08/2016	22/8/2026	FIJA	10.8%	104.0
HNSEFI002526	12/11/2016	12/11/2026	FIJA	10.5%	7,051.5
HNSEFI002526	12/11/2016	12/11/2026	FIJA	10.5%	146.2
HNSEFI002485	12/02/2017	12/8/2024	FIJA	10.0%	2,308.6
HNSEFI002351	11/05/2017	11/5/2027	FIJA	10.8%	20.3
HNSEFI002096	28/06/2017	28/6/2027	FIJA	10.0%	907.9
HNSEFI003078	12/11/2017	12/5/2033	FIJA	11.0%	2,984.0
HNSEFI003011	12/11/2017	12/11/2027	FIJA	10.5%	2,442.9
HNSEFI002997	12/02/2018	12/08/2025	FIJA	10.0%	4,707.5
HNSEFI003037	12/05/2018	12/11/2028	FIJA	10.4%	7,291.1
HNSEFI003086	12/11/2018	12/5/2034	FIJA	10.9%	3,003.4
HNSEFI002963	12/11/2018	12/5/2024	FIJA	9.1%	1,360.6
HNSEFI003029	12/11/2018	12/11/2028	FIJA	10.5%	691.8
HNSEFI002930	17/12/2018	17/12/2023	FIJA	8.0%	2,215.5
HNSEFI002948	17/12/2018	17/12/2023	FIJA	8.0%	784.5
HNSEFI003003	12/02/2019	12/8/2026	FIJA	9.8%	2,081.0
HNSEFI003458	12/05/2019	12/5/2025	FIJA	9.1%	1,388.9
HNSEFI003474	12/08/2019	12/8/2027	FIJA	9.8%	1,939.6
HNSEFI003490	12/11/2019	12/11/2029	FIJA	10.2%	4,221.1
HNSEFI003441	12/11/2019	12/5/2025	FIJA	8.8%	1,277.1
HNSEFI003581	12/11/2019	12/11/2030	FIJA	9.4%	2,902.2
HNSEFI003599	12/11/2019	12/5/2035	FIJA	10.0%	2,625.5
HNSEFI003508	12/11/2019	12/5/2035	FIJA	10.7%	1,952.9
HNSEFI003417	30/12/2019	30/12/2024	FIJA	8.0%	3,378.5
HNSEFI003557	12/02/2020	12/8/2027	FIJA	8.6%	2,791.1
HNSEFI003466	12/02/2020	12/8/2027	FIJA	9.5%	2,612.8
HNSEFI003524	12/02/2020	12/2/2024	FIJA	6.9%	1,720.9
HNSEFI003540	12/05/2020	12/5/2026	FIJA	8.0%	825.0
HNSEFI002971	12/05/2020	12/05/2027	FIJA	5.2%	1,776.5
HNSEFI003425	19/08/2020	19/8/2025	FIJA	8.0%	3,906.6
HNSEFI003573	12/11/2020	12/11/2030	FIJA	8.5%	6,074.0
HNSEFI003730	12/11/2020	12/5/2036	FIJA	9.0%	5,775.6
HNSEFI003532	12/11/2020	12/5/2026	FIJA	7.0%	1,400.0
HNSEFI003433	15/12/2020	15/12/2025	FIJA	8.0%	3,000.0
HNSEFI003516	12/02/2021	12/2/2024	FIJA	6.0%	2,100.0
HNSEFI003706	12/02/2021	12/08/2029	FIJA	5.6%	2,705.6
HNSEFI003698	12/02/2021	12/8/2028	FIJA	7.7%	5,791.7
HNSEFI003680	12/05/2021	12/5/2027	FIJA	7.0%	3,450.0
HNSEFI003045	12/05/2021	12/11/2031	FIJA	8.5%	2,290.0
HNSEFI003607	12/05/2021	12/05/2037	FIJA	6.4%	515.8
HNSEFI003722	12/11/2021	12/11/2032	FIJA	6.3%	1,131.4
HNSEFI003664	15/12/2021	15/12/2026	FIJA	5.3%	3,000.0
HNSEFI003714	12/03/2022	12/09/2032	FIJA	0.0%	1,129.3
HNSEFI003565	12/09/2022	12/09/2030	FIJA	0.0%	4,742.2
HNSEFI002260	12/11/2014	12/11/2024	VARIABLE	13.6%	4,517.7
HNSEFI002120	8/12/2014	8/12/2025	VARIABLE	11.4%	1,001.7
HNSEFI001734	29/12/2014	29/12/2024	VARIABLE	11.4%	1,379.2
HNSEFI002104	12/11/2015	12/11/2025	VARIABLE	13.6%	2,693.9
HNSEFI002591	12/11/2016	12/11/2026	VARIABLE	13.6%	3,871.8
HNSEFI003151	12/11/2017	12/5/2033	VARIABLE	13.7%	1,182.4
HNSEFI003094	12/11/2018	12/11/2028	VARIABLE	13.6%	2,917.2
HNSEFI003110	12/05/2020	12/11/2030	VARIABLE	13.6%	349.6
HNSEFI003102	12/11/2020	12/11/2030	VARIABLE	13.6%	3,798.7
Sub Total Títulos y Valores					146,494.7
Sub Total Otras Obligaciones en Lempiras					2,930.8
Sub Total Otras Obligaciones en Moneda Extranjera					47,199.9
Total					196,625.4

Fuente: Propia de la SEFIN

Informe Trimestral de Deuda Pública de la Administración Central

Conceptos y Definiciones

DEUDA PÚBLICA	Compromisos financieros de carácter reembolsable contraídos o asumidos por el Estado a través de Instituciones competentes, en virtud de operaciones de crédito público. (Art. 65 LOP)
DEUDA PÚBLICA EXTERNA	Es la constituida por obligaciones convenidas con otro Estado u Organismo Internacional o con cualquier persona natural o jurídica que tengan categoría de no residentes en el territorio nacional. (Art. 70 LOP)
DEUDA PÚBLICA INTERNA	Es aquella que contrae o asume el Sector Público y las municipalidades, con personas naturales o jurídicas que tengan categoría de residentes en el territorio nacional. (Art. 70 LOP).
BCH	Banco Central de Honduras
BCIE	Banco Centroamericano de Integración Económica
BID	Banco Interamericano de Desarrollo
BIRF/BM	Banco Internacional de Reconstrucción y Fomento (Banco Mundial)
CFC	Common Fund for Commodities
DGCP	Dirección General de Crédito Público
ENEE	Empresa Nacional de Energía Eléctrica
ENP	Empresa Nacional Portuaria
EXIMBANK	Export Import Bank
FIDA	Fondo Internacional de Desarrollo Agrícola
FMI	Fondo Monetario Internacional
FONDEN	Fondo Nacional para el Desarrollo Nacional
ICO	Instituto de Crédito Oficial
IDA/BM	International Development Association (Banco Mundial)
ISIN	International Securities Identification Number
KFW	Kreditanstalt für Wiederaufbau
MDRI	Multilateral Debt Relief Initiative
MEGA BANK	Mega International Commercial Bank
NDF	Nordic Development Fund
OFID	Opec Fund for International Development
PDVSA	Petróleos de Venezuela, S.A.
SEFIN	Secretaría de Finanzas

Informe Trimestral de Deuda Pública de la Administración Central

SIGADE

Sistema de Gestión y Análisis de la Deuda

UNCTAD

Conferencia de las Naciones Unidas sobre Comercio y Desarrollo

USAID

United States Agency for International Development

FIDEICOMISO

Contrato en virtud del cual una o más personas (fideicomitente/s o fiduciante/s) transmiten bienes, cantidades de dinero o derechos, presentes o futuros, de su propiedad a otra persona (fiduciaria, que puede ser una persona física o jurídica) para que esta administre o invierta los bienes en beneficio propio o en beneficio de un tercero, llamado beneficiario, y se transmita su propiedad, al cumplimiento de un plazo o condición, al fideicomisario, que puede ser el fiduciante, el beneficiario u otra persona.

DEUDA GARANTIZADA

Deuda garantizada es el monto de los pasivos brutos de deuda del Sector Público cuyo servicio está garantizado contractualmente por el Gobierno de la República.

Anexo 1

SECRETARÍA DE FINANZAS

Subsecretaría de Crédito e Inversión Pública - Dirección General de Inversión Pública

PROGRAMA DE INVERSIÓN PÚBLICA (PIP), AL 30 DE JUNIO DE 2023

Cifras en Lempiras

Institución	Proyecto	Fuente	Organismo	Presupuesto Vigente	Presupuesto Ejecutado	% Ejecución
0022 - Fondo Hondureño de Inversión Social	001 - Ampliación Del Sistema De Abastecimiento De Agua Potable En La Ciudad De Gracias, Departamento De Lempira	21 - Crédito Externo	172 - Banco Centroamericano de Integración Económica	69.8	1.6	2.4
	Total 001 - Ampliación Del Sistema De Abastecimiento De Agua Potable En La Ciudad De Gracias, Departam			69.8	1.6	2.4
	001 - Programa de Mejoramiento de la Infraestructura de Desarrollo Social y Comunitario en varios departamentos de Honduras	11 - Tesoro Nacional	001 - Tesorería General de la República - Efectivo	229.1	2.0	0.9
	Total 001 - Programa de Mejoramiento de la Infraestructura de Desarrollo Social y Comunitario en varios de			229.1	2.0	0.9
	001 - Proyecto Recuperación de Emergencia a Causa de Ciclones Tropicales Eta e Iota en Honduras.	21 - Crédito Externo	171 - Asociación Internacional de Fomento	432.1	74.7	17.3
	Total 001 - Proyecto Recuperación de Emergencia a Causa de Ciclones Tropicales Eta e Iota en Honduras.			432.1	74.7	17.3
	008 - PROGRAMA MODERNIZACION DE LA INFRAESTRUCTURA EDUCATIVA Y SU GESTION LOCAL	11 - Tesoro Nacional	001 - Tesorería General de la República - Efectivo	5.1	1.7	32.2
		22 - Donaciones Externas	167 - Kredistantal Fur Wiederaufbau (Gobierno Alemán)	122.8	30.8	25.0
	Total 008 - PROGRAMA MODERNIZACION DE LA INFRAESTRUCTURA EDUCATIVA Y SU GESTION LOCAL			128.0	32.4	25.3
	011 - PROGRAMA DE INFRAESTRUCTURA PARA LA SEGURIDAD CIUDADANA	11 - Tesoro Nacional	001 - Tesorería General de la República - Efectivo	5.3	3.6	67.6
		22 - Donaciones Externas	148 - Agencia Internacional para el Desarrollo	64.9	29.6	45.7
	Total 011 - PROGRAMA DE INFRAESTRUCTURA PARA LA SEGURIDAD CIUDADANA			70.2	33.2	47.3
	012 - PROGRAMA DE CONVIVENCIA CIUDADANA Y MEJORAMIENTO DE BARRIOS	21 - Crédito Externo	173 - Banco Interamericano de Desarrollo	36.0	19.5	54.1
	Total 012 - PROGRAMA DE CONVIVENCIA CIUDADANA Y MEJORAMIENTO DE BARRIOS			36.0	19.5	54.1
	013 - PROGRAMA DE MEJORAMIENTO INTEGRAL DE LA INFRAESTRUCTURA Y FORMACION EDUCATIVA EN HONDURAS	21 - Crédito Externo	172 - Banco Centroamericano de Integración Económica	297.1	54.1	18.2
	Total 013 - PROGRAMA DE MEJORAMIENTO INTEGRAL DE LA INFRAESTRUCTURA Y FORMACION EDUCATIVA			297.1	54.1	18.2
	014 - PROYECTO CONVIVENCIA Y ESPACIOS SEGUROS PARA LOS JÓVENES EN HONDURAS	11 - Tesoro Nacional	001 - Tesorería General de la República - Efectivo	4.2	1.3	30.4
		21 - Crédito Externo	167 - Kredistantal Fur Wiederaufbau (Gobierno Alemán)	58.2	5.0	8.6
	Total 014 - PROYECTO CONVIVENCIA Y ESPACIOS SEGUROS PARA LOS JÓVENES EN HONDURAS			62.4	6.3	10.0
	060 - ACTIVIDAD PILOTO DE INFRAESTRUCTURA EN EL OCCIDENTE DE HONDURAS	11 - Tesoro Nacional	001 - Tesorería General de la República - Efectivo	7.4	3.2	42.9
	22 - Donaciones Externas	148 - Agencia Internacional para el Desarrollo	44.9	9.9	22.0	
Total 060 - ACTIVIDAD PILOTO DE INFRAESTRUCTURA EN EL OCCIDENTE DE HONDURAS			52.2	13.0	24.9	
Total 0022 - Fondo Hondureño de Inversión Social			1,377.0	236.8	17.2	
0028 - Instituto Nacional de Conservación y Desarrollo Forestal	001 - FORTALECIMIENTO DEL SISTEMA NACIONAL DE AREAS PROTEGIDAS DE HONDURAS- SINAPH (LIFEWEB)	11 - Tesoro Nacional	001 - Tesorería General de la República - Efectivo	4.8	1.4	29.3
		22 - Donaciones Externas	167 - Kredistantal Fur Wiederaufbau (Gobierno Alemán)	98.6	12.7	12.9
	Total 001 - FORTALECIMIENTO DEL SISTEMA NACIONAL DE AREAS PROTEGIDAS DE HONDURAS- SINAPH (LIF			103.4	14.1	13.6
	001 - PROYECTO MANEJO INTEGRADO DE LA BIOSFERA DEL RIO PLATANO	22 - Donaciones Externas	176 - Comunidad Económica Europea	21.7	2.3	10.8
Total 001 - PROYECTO MANEJO INTEGRADO DE LA BIOSFERA DEL RIO PLATANO			21.7	2.3	10.8	
Total 0028 - Instituto Nacional de Conservación y Desarrollo Forestal			125.1	16.4	13.1	
0037 - Servicio de Administración de Rentas	001 - Fortalecimiento Institucional y Operativo de la Administración Tributaria	21 - Crédito Externo	173 - Banco Interamericano de Desarrollo	173.4	50.0	28.8
Total 0037 - Servicio de Administración de Rentas			173.4	50.0	28.8	
0044 - Instituto Nacional Penitenciario	001 - Ampliación y Mejoramiento de los Centros Penitenciarios de Honduras	11 - Tesoro Nacional	001 - Tesorería General de la República - Efectivo	-	-	-
Total 0044 - Instituto Nacional Penitenciario			-	-	-	
0050 - Secretaría de Educación	007 - PROGRAMA DE MEJORA DE LA INFRAESTRUCTURA ESCOLAR (PROMINE/KFW, FASE II)	11 - Tesoro Nacional	001 - Tesorería General de la República - Efectivo	2.7	0.7	26.8
		22 - Donaciones Externas	167 - Kredistantal Fur Wiederaufbau (Gobierno Alemán)	6.0	0.4	6.5
	Total 007 - PROGRAMA DE MEJORA DE LA INFRAESTRUCTURA ESCOLAR (PROMINE/KFW, FASE II)			8.7	1.1	12.8
	010 - MEJORAMIENTO DE LA CALIDAD EN LA EDUCACIÓN PREBÁSICA EN HONDURAS	21 - Crédito Externo	171 - Asociación Internacional de Fomento	152.7	12.1	7.9
	22 - Donaciones Externas	171 - Asociación Internacional de Fomento	23.7	-	-	
Total 010 - MEJORAMIENTO DE LA CALIDAD EN LA EDUCACIÓN PREBÁSICA EN HONDURAS			176.4	12.1	6.8	

PROGRAMA DE INVERSIÓN PÚBLICA (PIP), AL 30 DE JUNIO DE 2023

Cifras en Lempiras

Institución	Proyecto	Fuente	Organismo	Presupuesto Vigente	Presupuesto Ejecutado	% Ejecución
	011 - PROGRAMA DE RECONSTRUCCIÓN, AMPLIACIÓN Y REHABILITACIÓN DE INFRAESTRUCTURA EDUCATIVA E IMPLEMENTACIÓN DE HUERTOS ESCOLARES PRODUCTIVOS EN CENTROS EDUCATIVOS DE HONDURAS. FASE I.	11 - Tesoro Nacional	001 - Tesorería General de la República - Efectivo	298.7	10.5	3.5
	Total 011 - PROGRAMA DE RECONSTRUCCIÓN, AMPLIACIÓN Y REHABILITACIÓN DE INFRAESTRUCTURA EDUCATIVA			298.7	10.5	3.5
Total 0050 - Secretaría de Educación				483.9	23.6	4.9
0060 - Secretaría de Salud	019 - REEQUIPAMIENTO BIOMEDICO HOSPITAL MARIA ESPECIALIDADES PEDIATRICAS (HMEP)	21 - Crédito Externo	277 - Cassa Depositi e Prestiti S.P.A.	2.5	-	-
	Total 019 - REEQUIPAMIENTO BIOMEDICO HOSPITAL MARIA ESPECIALIDADES PEDIATRICAS (HMEP)			2.5	-	-
	024 - RESPUESTA INMEDIATA DE SALUD PARA CONTENER Y CONTROLAR EL CORONAVIRUS (COVID - 19) Y MITIGAR SU EFECTO EN LA PRESTACIÓN DEL SERVICIO, EN HONDURAS	21 - Crédito Externo	173 - Banco Interamericano de Desarrollo	17.8	0.7	3.8
	Total 024 - RESPUESTA INMEDIATA DE SALUD PARA CONTENER Y CONTROLAR EL CORONAVIRUS (COVID - 19)			17.8	0.7	3.8
	027 - PROYECTO HONDURAS - INICIATIVA REGIONAL DE ELIMINACIÓN DE LA MALARIA (IREM EN MESOAMÉRICA Y REPÚBLICA DOMINICANA)	22 - Donaciones Externas	173 - Banco Interamericano de Desarrollo	31.2	8.6	27.6
	Total 027 - PROYECTO HONDURAS - INICIATIVA REGIONAL DE ELIMINACIÓN DE LA MALARIA (IREM EN MESOAMÉRICA Y REPÚBLICA DOMINICANA)			31.2	8.6	27.6
	028 - APOYO AL SISTEMA INTEGRAL DE PROTECCIÓN SOCIAL 5008/BL-HO	21 - Crédito Externo	173 - Banco Interamericano de Desarrollo	34.0	-	-
	Total 028 - APOYO AL SISTEMA INTEGRAL DE PROTECCIÓN SOCIAL 5008/BL-HO			34.0	-	-
	030 - MEJORA DE LA EFICIENCIA EN LA GESTIÓN DE LA INFORMÁTICA EN SALUD EN HONDURAS	22 - Donaciones Externas	141 - Taiwan (República China Nacionalista)	9.2	-	-
	Total 030 - MEJORA DE LA EFICIENCIA EN LA GESTIÓN DE LA INFORMÁTICA EN SALUD EN HONDURAS			9.2	-	-
	031 - Proyecto de Respuesta a Emergencias Honduras COVID-19	21 - Crédito Externo	171 - Asociación Internacional de Fomento	205.4	115.3	56.1
	Total 031 - Proyecto de Respuesta a Emergencias Honduras COVID-19			205.4	115.3	56.1
	032 - RESPUESTA INMEDIATA DE SALUD PÚBLICA PARA CONTENER Y CONTROLAR EL CORONAVIRUS (COVID-19) Y MITIGAR SU EFECTO EN LA PRESTACIÓN DE SERVICIOS EN HONDURAS (RISP-HO-2)	21 - Crédito Externo	173 - Banco Interamericano de Desarrollo	446.8	35.0	7.8
	Total 032 - RESPUESTA INMEDIATA DE SALUD PÚBLICA PARA CONTENER Y CONTROLAR EL CORONAVIRUS (COVID-19)			446.8	35.0	7.8
Total 0060 - Secretaría de Salud				746.9	159.6	21.4
0070 - Secretaría de Seguridad	004 - PROGRAMA DE CONVIVENCIA CIUDADANA Y MEJORAMIENTO DE BARRIOS	21 - Crédito Externo	173 - Banco Interamericano de Desarrollo	195.6	19.2	9.8
		22 - Donaciones Externas	173 - Banco Interamericano de Desarrollo	4.8	-	-
	Total 004 - PROGRAMA DE CONVIVENCIA CIUDADANA Y MEJORAMIENTO DE BARRIOS			200.4	19.2	9.6
Total 0070 - Secretaría de Seguridad				200.4	19.2	9.6
0091 - Agencia Hondureña de Aeronáutica Civil	001 - Desarrollo del Sistema de Saneamiento de la Agencia Hondureña de Aeronáutica Civil (AHAC).	11 - Tesoro Nacional	001 - Tesorería General de la República - Efectivo	-	-	#iDIV/0!
	Total 001 - Desarrollo del Sistema de Saneamiento de la Agencia Hondureña de Aeronáutica Civil (AHAC).			-	-	#iDIV/0!
Total 0091 - Agencia Hondureña de Aeronáutica Civil				-	-	#iDIV/0!
0100 - Secretaría de Finanzas	001 - Modernización Integral de la Gestión de las Finanzas Públicas	11 - Tesoro Nacional	001 - Tesorería General de la República - Efectivo	115.8	85.7	74.0
	Total 001 - Modernización Integral de la Gestión de las Finanzas Públicas			115.8	85.7	74.0
Total 0100 - Secretaría de Finanzas				115.8	85.7	74.0
0140 - Secretaría de Agricultura y Ganadería	001 - PROYECTO DE SEGURIDAD HIDRICA EN EL CORREDOR SECO DE HONDURAS	21 - Crédito Externo	171 - Asociación Internacional de Fomento	190.0	3.9	2.1
	Total 001 - PROYECTO DE SEGURIDAD HIDRICA EN EL CORREDOR SECO DE HONDURAS			190.0	3.9	2.1
	002 - Fortalecimiento del Abastecimiento de Agua Urbana	21 - Crédito Externo	171 - Asociación Internacional de Fomento	242.3	3.7	1.5
	Total 002 - Fortalecimiento del Abastecimiento de Agua Urbana			242.3	3.7	1.5
	003 - ALIANZA PARA EL CORREDOR SECO (USAID-GAFSP)	22 - Donaciones Externas	171 - Asociación Internacional de Fomento	67.4	1.3	2.0
	Total 003 - ALIANZA PARA EL CORREDOR SECO (USAID-GAFSP)			67.4	1.3	2.0
	005 - PROYECTO DE COMPETITIVIDAD Y DESARROLLO SOSTENIBLE DEL CORREDOR FRONTERIZO SUR OCCIDENTAL PRO-LENCA	21 - Crédito Externo	237 - International Fund For Agricultural Development (FIDA)	59.4	18.6	31.3
	Total 005 - PROYECTO DE COMPETITIVIDAD Y DESARROLLO SOSTENIBLE DEL CORREDOR FRONTERIZO SUR OCCIDENTAL PRO-LENCA			59.4	18.6	31.3
	007 - PROYECTO DE DESARROLLO AGRICOLA BAJO RIEGO (PDABR)	11 - Tesoro Nacional	001 - Tesorería General de la República - Efectivo	17.2	1.3	7.5
		21 - Crédito Externo	172 - Banco Centroamericano de Integración Económica	184.9	8.6	4.7
	Total 007 - PROYECTO DE DESARROLLO AGRICOLA BAJO RIEGO (PDABR)			202.2	9.9	4.9
	013 - Proyecto de inclusión económica y social de pequeños productores rurales en la región noreste de Honduras (PROINORTE)	11 - Tesoro Nacional	001 - Tesorería General de la República - Efectivo	11.9	1.9	16.1
		21 - Crédito Externo	237 - International Fund For Agricultural Development (FIDA)	124.2	2.2	1.8
			246 - Opec Fund for International Development	48.4	-	-
	Total 013 - Proyecto de inclusión económica y social de pequeños productores rurales en la región noreste de Honduras (PROINORTE)			184.5	4.1	2.2
	014 - PROYECTO INTEGRAL DE DESARROLLO RURAL Y PRODUCTIVIDAD	21 - Crédito Externo	173 - Banco Interamericano de Desarrollo	129.8	4.3	3.3
	Total 014 - PROYECTO INTEGRAL DE DESARROLLO RURAL Y PRODUCTIVIDAD			129.8	4.3	3.3
	015 - Integrando la Innovación para la Competitividad Rural (COMRURAL II)	21 - Crédito Externo	171 - Asociación Internacional de Fomento	476.5	15.6	3.3
	Tipo de proyecto: Inversión Pública					

PROGRAMA DE INVERSIÓN PÚBLICA (PIP), AL 30 DE JUNIO DE 2023

Cifras en Lempiras

Institución	Proyecto	Fuente	Organismo	Presupuesto Vigente	Presupuesto Ejecutado	% Ejecución
	Total 015 - Integrando la Innovación para la Competitividad Rural (COMRURAL II)		Tipo de proyecto: Inversión	476.5	15.6	3.3
	Total 0140 - Secretaría de Agricultura y Ganadería			1,552.1	61.5	4.0
0144 - Programa Nacional de Desarrollo Rural y Urbano Sostenible	010 - PROYECTO DE ENERGÍA RENOVABLE PARA EL DESARROLLO RURAL SOSTENIBLE PRO-ENERGÍA RURAL	21 - Crédito Externo	206 - Export Import Bank-Korea	75.4	61.4	81.5
	Total 010 - PROYECTO DE ENERGÍA RENOVABLE PARA EL DESARROLLO RURAL SOSTENIBLE PRO-ENERGÍA RURAL			75.4	61.4	81.5
	Total 0144 - Programa Nacional de Desarrollo Rural y Urbano Sostenible			75.4	61.4	81.5
0150 - Secretaría de Recursos Naturales y Ambiente	001 - PROGRAMA DE REFORESTACIÓN NACIONAL Y PROTECCIÓN DE CUENCAS HIDROGRÁFICAS "PADRE ANDRÉS TAMAYO"	11 - Tesoro Nacional	001 - Tesorería General de la República - Efectivo	725.0	305.6	42.2
	Total 001 - PROGRAMA DE REFORESTACIÓN NACIONAL Y PROTECCIÓN DE CUENCAS HIDROGRÁFICAS "PADRE ANDRÉS TAMAYO"			725.0	305.6	42.2
	Total 0150 - Secretaría de Recursos Naturales y Ambiente			725.0	305.6	42.2
0244 - Dirección Nacional del Programa Ciudad Mujer	001 - Centros de Atención Integral para mejorar las condiciones de vida de las mujeres hondureñas (Ciudad Mujer)	21 - Crédito Externo	173 - Banco Interamericano de Desarrollo	6.6	0.2	2.7
	Total 001 - Centros de Atención Integral para mejorar las condiciones de vida de las mujeres hondureñas (Ciudad Mujer)			6.6	0.2	2.7
	003 - SERVICIOS DE DESARROLLO EMPRESARIAL Y UN ENTORNO FAVORABLE PARA LAS EMPRESARIAS DE HONDURAS	22 - Donaciones Externas	173 - Banco Interamericano de Desarrollo	15.5	6.0	39.1
	Total 003 - SERVICIOS DE DESARROLLO EMPRESARIAL Y UN ENTORNO FAVORABLE PARA LAS EMPRESARIAS DE HONDURAS			15.5	6.0	39.1
	Total 0244 - Dirección Nacional del Programa Ciudad Mujer			22.0	6.2	28.2
0411 - Secretaría de Infraestructura y Transporte	001 - Construcción y Pavimentación Con Concreto Hidráulico del Tramo Carretero: La ENA - San José de Río Tinto - Dulce Nombre de Culmí, Sub Tramo: "Puente Río El Pataste - Dulce Nombre de Culmí", Ruta N-83.	11 - Tesoro Nacional	001 - Tesorería General de la República - Efectivo	51.7	1.5	2.9
	Total 001 - Construcción y Pavimentación Con Concreto Hidráulico del Tramo Carretero: La ENA - San José de Río Tinto - Dulce Nombre de Culmí, Sub Tramo: "Puente Río El Pataste - Dulce Nombre de Culmí", Ruta N-83.			51.7	1.5	2.9
	001 - Proyecto Obras de Mitigación para el Control de Riesgos Geotécnicos y Geológicos, por Deslizamientos y Desprendimientos de Roca de Taludes de Corte en la Carretera CA5-Sur Tramo "Moramulca", Fase I	11 - Tesoro Nacional	001 - Tesorería General de la República - Efectivo	27.8	22.5	81.0
	Total 001 - Proyecto Obras de Mitigación para el Control de Riesgos Geotécnicos y Geológicos, por Deslizamientos y Desprendimientos de Roca de Taludes de Corte en la Carretera CA5-Sur Tramo "Moramulca", Fase I			27.8	22.5	81.0
	001 - Reconstrucción del Puente en Carretera Nacional No.1 Puente Guaciropo, Localizado en el municipio de Nacaome, Valle.	11 - Tesoro Nacional	001 - Tesorería General de la República - Efectivo	17.0	13.2	77.7
	Total 001 - Reconstrucción del Puente en Carretera Nacional No.1 Puente Guaciropo, Localizado en el municipio de Nacaome, Valle.			17.0	13.2	77.7
	002 - Construcción y Rehabilitación Vial con Concreto Hidráulico del Corredor de Occidente, Tramo Carretero: "Naco - La Entrada" (79.1 Km), Localizado en los Departamentos de Santa Bárbara y Copán.	11 - Tesoro Nacional	001 - Tesorería General de la República - Efectivo	507.8	15.9	3.1
	Total 002 - Construcción y Rehabilitación Vial con Concreto Hidráulico del Corredor de Occidente, Tramo Carretero: "Naco - La Entrada" (79.1 Km), Localizado en los Departamentos de Santa Bárbara y Copán.			507.8	15.9	3.1
	002 - Rehabilitación con Concreto Hidráulico sobre la Carpeta Asfáltica existente del tramo carretero: Tegucigalpa - El Guanábano (RN15), Longitud 7.22 KM (Salida a Olancho), ubicado en el departamento de F	11 - Tesoro Nacional	001 - Tesorería General de la República - Efectivo	107.2	3.0	2.8
	Total 002 - Rehabilitación con Concreto Hidráulico sobre la Carpeta Asfáltica existente del tramo carretero: Tegucigalpa - El Guanábano (RN15), Longitud 7.22 KM (Salida a Olancho), ubicado en el departamento de F			107.2	3.0	2.8
	003 - Construcción y Pavimentación con Concreto Hidráulico del Corredor de Oriente, Tramo Carretero: "Las Lomas - Terrero Blanco, Ruta 53" y Elaboración del Estudio y Diseño del Tramo Carretero: Ruta 119, "	11 - Tesoro Nacional	001 - Tesorería General de la República - Efectivo	401.6	46.9	11.7
	Total 003 - Construcción y Pavimentación con Concreto Hidráulico del Corredor de Oriente, Tramo Carretero: "Las Lomas - Terrero Blanco, Ruta 53" y Elaboración del Estudio y Diseño del Tramo Carretero: Ruta 119, "			401.6	46.9	11.7
	003 - Rehabilitación del Tramo Carretero: "Siguatopeque - La Esperanza" (67.00 Km), Localizado en los Departamentos de Comayagua e Intibucá.	11 - Tesoro Nacional	001 - Tesorería General de la República - Efectivo	455.4	133.1	29.2
	Total 003 - Rehabilitación del Tramo Carretero: "Siguatopeque - La Esperanza" (67.00 Km), Localizado en los Departamentos de Comayagua e Intibucá.			455.4	133.1	29.2
	004 - Construcción y Pavimentación con Concreto Hidráulico del Tramo Carretero: "Portillo del Lobo-Reitoca - Curarén" (39.54 KM), Localizado en los Departamentos de Francisco Morazán y Choluteca.	11 - Tesoro Nacional	001 - Tesorería General de la República - Efectivo	98.6	12.2	12.4
	Total 004 - Construcción y Pavimentación con Concreto Hidráulico del Tramo Carretero: "Portillo del Lobo-Reitoca - Curarén" (39.54 KM), Localizado en los Departamentos de Francisco Morazán y Choluteca.			98.6	12.2	12.4
	005 - Construcción y Pavimentación con Concreto Hidráulico de la Carretera Central, Tramo: "Marale - Empalme Carretera Yoro" (53.31 km), localizado en el Departamento de Francisco Morazán y Yoro.	11 - Tesoro Nacional	001 - Tesorería General de la República - Efectivo	236.6	59.0	24.9
	Total 005 - Construcción y Pavimentación con Concreto Hidráulico de la Carretera Central, Tramo: "Marale - Empalme Carretera Yoro" (53.31 km), localizado en el Departamento de Francisco Morazán y Yoro.			236.6	59.0	24.9
	006 - Pavimentación con Concreto Hidráulico del tramo Carretero Amapa - San Antonio de Cortés (R90) con una Longitud de 9.645 Km, ubicado en el Municipio de San Antonio de Cortés, Departamento de Cortés.	11 - Tesoro Nacional	001 - Tesorería General de la República - Efectivo	112.1	36.3	32.4
	Total 006 - Pavimentación con Concreto Hidráulico del tramo Carretero Amapa - San Antonio de Cortés (R90) con una Longitud de 9.645 Km, ubicado en el Municipio de San Antonio de Cortés, Departamento de Cortés.			112.1	36.3	32.4

PROGRAMA DE INVERSIÓN PÚBLICA (PIP), AL 30 DE JUNIO DE 2023

Cifras en Lempiras

Institución	Proyecto	Fuente	Organismo	Presupuesto Vigente	Presupuesto Ejecutado	% Ejecución
	007 - Pavimentación con Concreto Hidráulico del tramo Carretero Peña Blanca - Los Naranjos (R72) con una Longitud de 2.872KM, ubicado en el Municipio de Santa Cruz de Yojoa, Departamento de Cortés.	11 - Tesoro Nacional	001 - Tesorería General de la República - Efectivo	36.8	8.5	23.3
	Total 007 - Pavimentación con Concreto Hidráulico del tramo Carretero Peña Blanca - Los Naranjos (R72) con una Longitud de 2.872KM, ubicado en el Municipio de Santa Cruz de Yojoa, Departamento de Cortés.			36.8	8.5	23.3
Total 0411 - Secretaría de Infraestructura y Transporte				2,052.5	352.1	17.2
0412 - Secretaría de Desarrollo Social	001 - Fortalecimiento en el Sistema de Extracción, Almacenamiento y Distribución del Servicio de Agua Potable y afianzamiento de la Seguridad Alimentaria para mejorar las condiciones de salud y bienestar en	11 - Tesoro Nacional	001 - Tesorería General de la República - Efectivo	12.8	3.8	29.8
	Total 001 - Fortalecimiento en el Sistema de Extracción, Almacenamiento y Distribución del Servicio de Agua Potable y afianzamiento de la Seguridad Alimentaria para mejorar las condiciones de salud y bienestar en			12.8	3.8	29.8
Total 0412 - Secretaría de Desarrollo Social				12.8	3.8	29.8
0413 - Comisión Nacional de Deportes, Educación Física y Recreación	001 - DISEÑO, CONSTRUCCIÓN Y REMODELACIÓN DE INSTALACIONES Y ESPACIOS FISICOS DE ACTIVIDADES DEPORTIVAS Y RECREATIVAS, PARA USO DE LA POBLACIÓN A NIVEL NACIONAL.	11 - Tesoro Nacional	001 - Tesorería General de la República - Efectivo	495.0	88.1	17.8
	Total 001 - DISEÑO, CONSTRUCCIÓN Y REMODELACIÓN DE INSTALACIONES Y ESPACIOS FISICOS DE ACTIVIDADES DEPORTIVAS Y RECREATIVAS, PARA USO DE LA POBLACIÓN A NIVEL NACIONAL.			495.0	88.1	17.8
Total 0413 - Comisión Nacional de Deportes, Educación Física y Recreación				495.0	88.1	17.8
0414 - Dirección de Gestión por Resultados	001 - Proyecto Transformación Digital para una Mayor Competitividad	21 - Crédito Externo	173 - Banco Interamericano de Desarrollo	207.5	3.2	1.5
	Total 001 - Proyecto Transformación Digital para una Mayor Competitividad			207.5	3.2	1.5
Total 0414 - Dirección de Gestión por Resultados				207.5	3.2	1.5
0415 - Programa de la Red Solidaria	001 - MANEJO SOSTENIBLE DE BOSQUES	21 - Crédito Externo	173 - Banco Interamericano de Desarrollo	94.8	7.3	7.7
	Total 001 - MANEJO SOSTENIBLE DE BOSQUES			94.8	7.3	7.7
	001 - PROYECTO DE APOYO A POBLACIONES VULNERABLES AFECTADAS POR CORONAVIRUS	21 - Crédito Externo	173 - Banco Interamericano de Desarrollo	341.3	25.5	7.5
	Total 001 - PROYECTO DE APOYO A POBLACIONES VULNERABLES AFECTADAS POR CORONAVIRUS			341.3	25.5	7.5
	002 - Mejora de la Calidad Educativa para el Desarrollo de Habilidades para el Empleo: Proyecto Joven	21 - Crédito Externo	173 - Banco Interamericano de Desarrollo	441.0	59.9	13.6
		22 - Donaciones Externas	173 - Banco Interamericano de Desarrollo	7.1	-	-
	Total 002 - Mejora de la Calidad Educativa para el Desarrollo de Habilidades para el Empleo: Proyecto Joven			448.1	59.9	13.4
	002 - PROYECTO DE INTEGRACIÓN DE LA PROTECCIÓN SOCIAL / 6401-HN	21 - Crédito Externo	171 - Asociación Internacional de Fomento	158.6	-	-
	Total 002 - PROYECTO DE INTEGRACIÓN DE LA PROTECCIÓN SOCIAL / 6401-HN			158.6	-	-
	003 - FINANCIAMIENTO ADICIONAL AL PROYECTO DE INTEGRACIÓN DE LA PROTECCIÓN SOCIAL	21 - Crédito Externo	171 - Asociación Internacional de Fomento	989.6	-	-
	Total 003 - FINANCIAMIENTO ADICIONAL AL PROYECTO DE INTEGRACIÓN DE LA PROTECCIÓN SOCIAL			989.6	-	-
	003 - PROYECTO DE MEJORA DE LA GESTION Y CALIDAD DE LOS SERVICIOS DE SALUD MATERNO-NEONATAL	21 - Crédito Externo	173 - Banco Interamericano de Desarrollo	239.8	26.8	11.2
	Total 003 - PROYECTO DE MEJORA DE LA GESTION Y CALIDAD DE LOS SERVICIOS DE SALUD MATERNO-NEONATAL			239.8	26.8	11.2
	004 - APOYO AL SISTEMA INTEGRAL DE PROTECCIÓN SOCIAL 5008/BL-HO	21 - Crédito Externo	173 - Banco Interamericano de Desarrollo	221.6	-	-
	Total 004 - APOYO AL SISTEMA INTEGRAL DE PROTECCIÓN SOCIAL 5008/BL-HO			221.6	-	-
Total 0415 - Programa de la Red Solidaria				2,493.8	119.4	4.8
0503 - Instituto Nacional de Formación Profesional	001 - EQUIPAMIENTO DE TALLERES EN LAS CINCO REGIONALES DEL INFOP Y CAPACITACIÓN DE INSTRUCTORES	11 - Tesoro Nacional	001 - Tesorería General de la República - Efectivo	69.9	-	-
	Total 001 - EQUIPAMIENTO DE TALLERES EN LAS CINCO REGIONALES DEL INFOP Y CAPACITACIÓN DE INSTRUCTORES			69.9	-	-
Total 0503 - Instituto Nacional de Formación Profesional				69.9	-	-
0505 - Instituto Hondureño de Antropología e Historia	001 - ACONDICIONAMIENTO Y PROMOCIÓN CULTURAL Y TURÍSTICA DE LOS PARQUES ARQUEOLÓGICOS DE "EL PUENTE" Y "COPÁN RUINAS" EN EL DEPARTAMENTO DE COPÁN Y "LAS CUEVAS DE TALGUA" EN EL DEPARTAMENTO DE OLANCHO	11 - Tesoro Nacional	001 - Tesorería General de la República - Efectivo	1.3	-	-
	Total 001 - ACONDICIONAMIENTO Y PROMOCIÓN CULTURAL Y TURÍSTICA DE LOS PARQUES ARQUEOLÓGICOS DE "EL PUENTE" Y "COPÁN RUINAS" EN EL DEPARTAMENTO DE COPÁN Y "LAS CUEVAS DE TALGUA" EN EL DEPARTAMENTO DE OLANCHO			1.3	-	-
	002 - Capacitación en Restauración de Bienes Culturales Muebles, Departamento de Francisco Morazán, Tegucigalpa M.D.C., Villa Roy	11 - Tesoro Nacional	001 - Tesorería General de la República - Efectivo	1.7	0.2	11.0
	Total 002 - Capacitación en Restauración de Bienes Culturales Muebles, Departamento de Francisco Morazán, Tegucigalpa M.D.C., Villa Roy			1.7	0.2	11.0
	003 - Renovación Museográfica y Servicios de Turismo Cultural en el Museo de Comayagua y Formación de la Comunidad en la Protección del Patrimonio Cultural	11 - Tesoro Nacional	001 - Tesorería General de la República - Efectivo	2.2	0.0	0.5
	Total 003 - Renovación Museográfica y Servicios de Turismo Cultural en el Museo de Comayagua y Formación de la Comunidad en la Protección del Patrimonio Cultural			2.2	0.0	0.5
Total 0505 - Instituto Hondureño de Antropología e Historia				5.2	0.2	3.9
0511 - Universidad de Ciencias Forestales	001 - Remodelación de obras de infraestructura y equipamiento para el campus central de la UNACIFOR e instalación de fibra óptica en el Centro de Investigación y Jardín Botánico Lancetilla y UNACIFOR	11 - Tesoro Nacional	001 - Tesorería General de la República - Efectivo	30.0	-	-
	Total 001 - Remodelación de obras de infraestructura y equipamiento para el campus central de la UNACIFOR e instalación de fibra óptica en el Centro de Investigación y Jardín Botánico Lancetilla y UNACIFOR			30.0	-	-
Total 0511 - Universidad de Ciencias Forestales				30.0	-	-

PROGRAMA DE INVERSIÓN PÚBLICA (PIP), AL 30 DE JUNIO DE 2023

Cifras en Lempiras

Institución	Proyecto	Fuente	Organismo	Presupuesto Vigente	Presupuesto Ejecutado	% Ejecución
0703 - Universidad Nacional de Agricultura	006 - Proyecto Fortalecimiento de las Capacidades Educativas, Productivas y Sociales de la Universidad Nacional de Agricultura, Catacamas, Olancho. PROFORCEPS	11 - Tesoro Nacional	001 - Tesorería General de la República - Efectivo	37.5	-	-
Total 006 - Proyecto Fortalecimiento de las Capacidades Educativas, Productivas y Sociales de la Universidad Nacional de Agricultura				37.5	-	-
Total 0703 - Universidad Nacional de Agricultura				37.5	-	-
0708 - Hospital Escuela Universitario	001 - Fortalecimiento de infraestructura y equipamiento tecnológico en el Hospital Escuela ubicado en la ciudad de Tegucigalpa, Francisco Morazán	11 - Tesoro Nacional	001 - Tesorería General de la República - Efectivo	127.1	-	-
Total 001 - Fortalecimiento de infraestructura y equipamiento tecnológico en el Hospital Escuela ubicado en la ciudad de Tegucigalpa, Francisco Morazán				127.1	-	-
Total 0708 - Hospital Escuela Universitario				127.1	-	-
0801 - Empresa Nacional de Energía Eléctrica	018 - PROYECTO DE REHABILITACIÓN Y REPOTENCIACIÓN DEL COMPLEJO HIDROELÉCTRICO CAÑAVERAL-RÍO LINDO	12 - Recursos Propios	099 - Misma Institución	88.3	0.7	0.8
		21 - Crédito Externo	147 - Agencia Internacional del Japón	611.6	464.8	76.0
		22 - Donaciones Externas	173 - Banco Interamericano de Desarrollo	2.4	2.2	93.9
Total 018 - PROYECTO DE REHABILITACIÓN Y REPOTENCIACIÓN DEL COMPLEJO HIDROELÉCTRICO CAÑAVERAL-RÍO LINDO				702.3	467.7	66.6
	020 - APOYO A LA INTEGRACION DE HONDURAS EN EL MERCADO REGIONAL (MER)	22 - Donaciones Externas	173 - Banco Interamericano de Desarrollo	19.3	3.5	18.4
Total 020 - APOYO A LA INTEGRACION DE HONDURAS EN EL MERCADO REGIONAL (MER)				19.3	3.5	18.4
	023 - APOYO AL PROGRAMA NACIONAL DE TRANSMISIÓN DE ENERGÍA ELÉCTRICA	12 - Recursos Propios	099 - Misma Institución	23.6	5.2	22.1
		21 - Crédito Externo	173 - Banco Interamericano de Desarrollo	1,427.6	645.5	45.2
Total 023 - APOYO AL PROGRAMA NACIONAL DE TRANSMISIÓN DE ENERGÍA ELÉCTRICA				1,451.2	650.7	44.8
Total 0801 - Empresa Nacional de Energía Eléctrica				2,172.8	1,121.9	51.6
0806 - Instituto Hondureño de Mercadeo Agrícola	001 - Fortalecimiento y Mantenimiento de la Reserva Estratégica de granos básicos a través de la Comercialización y Rehabilitación de Bodegas y Silos en San Pedro Sula, Danlí y Tegucigalpa.	11 - Tesoro Nacional	001 - Tesorería General de la República - Efectivo	8.9	0.5	5.5
Total 001 - Fortalecimiento y Mantenimiento de la Reserva Estratégica de granos básicos a través de la Comercialización y Rehabilitación de Bodegas y Silos en San Pedro Sula, Danlí y Tegucigalpa.				8.9	0.5	5.5
Total 0806 - Instituto Hondureño de Mercadeo Agrícola				8.9	0.5	5.5
0807 - Suplidora Nacional de Productos Básicos	001 - Proyecto de Abastecimiento de Centros de Venta de Honduras y Fortalecimiento al BANASUPRO	11 - Tesoro Nacional	001 - Tesorería General de la República - Efectivo	29.7	0.0	0.1
Total 001 - Proyecto de Abastecimiento de Centros de Venta de Honduras y Fortalecimiento al BANASUPRO				29.7	0.0	0.1
Total 0807 - Suplidora Nacional de Productos Básicos				29.7	0.0	0.1
0809 - Empresa de Correos de Honduras	001 - FORTALECIMIENTO DEL SERVICIO POSTAL HONDUREÑO, en las oficinas postales, Centro - Tegucigalpa, Toncontín, Nacaome, San Pedro Sula, La Entrada, Comayagua, La Ceiba, Danlí, Juticalpa, Choluteca, Santa Bá	11 - Tesoro Nacional	001 - Tesorería General de la República - Efectivo	3.1	2.4	75.5
Total 001 - FORTALECIMIENTO DEL SERVICIO POSTAL HONDUREÑO, en las oficinas postales, Centro -Tegucigalpa, Toncontín, Nacaome, San Pedro Sula, La Entrada, Comayagua, La Ceiba, Danlí, Juticalpa, Choluteca, Santa Bá				3.1	2.4	75.5
Total 0809 - Empresa de Correos de Honduras				3.1	2.4	75.5
1801 - Alcaldía Municipal del Distrito Central	001 - PROYECTO DE TRANSPORTE PÚBLICO PARA EL DISTRITO CENTRAL (TEGUCIGALPA - COMAYAGUELA)	21 - Crédito Externo	246 - Opec Fund for International Development	52.5	15.8	30.2
Total 001 - PROYECTO DE TRANSPORTE PÚBLICO PARA EL DISTRITO CENTRAL (TEGUCIGALPA - COMAYAGUELA)				52.5	15.8	30.2
	001 - Proyecto para Fortalecer la Prestación de Agua Potable de Tegucigalpa	21 - Crédito Externo	171 - Asociación Internacional de Fomento	257.4	8.0	3.1
Total 001 - Proyecto para Fortalecer la Prestación de Agua Potable de Tegucigalpa				257.4	8.0	3.1
Total 1801 - Alcaldía Municipal del Distrito Central				309.9	23.9	7.7
Total general				13,652.5	2,741.6	20.1

Fuente: SIAFI, 30/06/2023

Anexo 2

SECRETARÍA DE FINANZAS

Subsecretaría de Crédito e Inversión Pública - Dirección General de Inversión Pública PROGRAMA DE INVERSIÓN SOCIAL, AL 30 DE JUNIO DE 2023

Cifras en Lempiras

Institución	Programa	Fuente	Organismo	Presupuesto Vigente	Presupuesto Ejecutado	% Ejecución	
0003 - Comisionado Nacional de Derechos Humanos	001 - ACTIVIDADES CENTRALES	11 - Tesoro Nacional	001 - Tesorería General de la República - Efectivo	0.2	0.1	37.1	
	Total 001 - ACTIVIDADES CENTRALES			0.2	0.1	37.1	
Total 0003 - Comisionado Nacional de Derechos Humanos				0.2	0.1	37.1	
0022 - Fondo Hondureño de Inversión Social	001 - ACTIVIDADES CENTRALES	11 - Tesoro Nacional	001 - Tesorería General de la República - Efectivo	304.5	116.5	38.3	
		21 - Crédito Externo	172 - Banco Centroamericano de Integración Económica	45.8	-	-	
			263 - Organismos Varios	-	-	-	
	Total 001 - ACTIVIDADES CENTRALES			350.3	116.5	33.3	
Total 0022 - Fondo Hondureño de Inversión Social				350.3	116.5	33.3	
0028 - Instituto Nacional de Conservación y Desarrollo Forestal	001 - ACTIVIDADES CENTRALES	11 - Tesoro Nacional	001 - Tesorería General de la República - Efectivo	0.2	0.0	19.3	
		Total 001 - ACTIVIDADES CENTRALES		0.2	0.0	19.3	
	012 - CONSERVACION DE LAS AREAS PROTEGIDAS Y VIDA SILVESTRE	11 - Tesoro Nacional	001 - Tesorería General de la República - Efectivo	100.0	-	-	
		Total 012 - CONSERVACION DE LAS AREAS PROTEGIDAS Y VIDA SILVESTRE		100.0	-	-	
Total 0028 - Instituto Nacional de Conservación y Desarrollo Forestal				100.2	0.0	0.0	
0033 - Comisión Nacional de Vivienda y Asentamientos Humanos	011 - DESARROLLO HABITACIONAL	11 - Tesoro Nacional	001 - Tesorería General de la República - Efectivo	300.0	110.0	36.7	
	Total 011 - DESARROLLO HABITACIONAL			300.0	110.0	36.7	
Total 0033 - Comisión Nacional de Vivienda y Asentamientos Humanos				300.0	110.0	36.7	
0039 - Servicio Nacional de Emprendimiento y de Pequeños Negocios	011 - SERVICIOS DE EMPRENDIMIENTO Y DE PEQUEÑOS NEGOCIOS	11 - Tesoro Nacional	001 - Tesorería General de la República - Efectivo	25.0	-	-	
		Total 011 - SERVICIOS DE EMPRENDIMIENTO Y DE PEQUEÑOS NEGOCIOS		25.0	-	-	
Total 0039 - Servicio Nacional de Emprendimiento y de Pequeños Negocios				25.0	-	-	
0040 - Secretaría de Justicia, Gobernación y Descentralización	099 - TRANSFERENCIAS	11 - Tesoro Nacional	001 - Tesorería General de la República - Efectivo	79.0	33.9	42.8	
	Total 099 - TRANSFERENCIAS			79.0	33.9	42.8	
Total 0040 - Secretaría de Justicia, Gobernación y Descentralización				79.0	33.9	42.8	
0045 - Instituto Nacional de Migración	011 - SERVICIOS DE MIGRACION Y EXTRANJERIA	11 - Tesoro Nacional	001 - Tesorería General de la República - Efectivo	0.7	-	-	
	Total 011 - SERVICIOS DE MIGRACION Y EXTRANJERIA			0.7	-	-	
Total 0045 - Instituto Nacional de Migración				0.7	-	-	
0050 - Secretaría de Educación	001 - ACTIVIDADES CENTRALES	11 - Tesoro Nacional	001 - Tesorería General de la República - Efectivo	12.3	0.1	0.9	
		Total 001 - ACTIVIDADES CENTRALES		12.3	0.1	0.9	
	019 - EDUCACION PREBASICA	11 - Tesoro Nacional	001 - Tesorería General de la República - Efectivo	90.8	23.0	25.3	
		Total 019 - EDUCACION PREBASICA		90.8	23.0	25.3	
	023 - SERVICIOS TÉCNICO PEDAGÓGICO	11 - Tesoro Nacional	001 - Tesorería General de la República - Efectivo	802.2	0.2	0.0	
		Total 023 - SERVICIOS TÉCNICO PEDAGÓGICO		802.2	0.2	0.0	
	099 - TRANSFERENCIAS	11 - Tesoro Nacional	001 - Tesorería General de la República - Efectivo	154.7	34.6	22.4	
		Total 099 - TRANSFERENCIAS		154.7	34.6	22.4	
	Total 0050 - Secretaría de Educación				1,060.1	58.0	5.5
	0060 - Secretaría de Salud	001 - ACTIVIDADES CENTRALES	11 - Tesoro Nacional	001 - Tesorería General de la República - Efectivo	168.8	28.4	16.9
21 - Crédito Externo			126 - España		1,024.0	-	-
			147 - Agencia Internacional del Japón		330.5	-	-
			173 - Banco Interamericano de Desarrollo		2,302.6	496.0	21.5
			263 - Organismos Varios		-	-	-
			277 - Cassa Depositi e Prestiti S.P.A.		9.5	-	-
			23 - Apoyo Presupuestario	176 - Comunidad Económica Europea		37.6	-
27 - Alivio de la Deuda - Club de París			129 - Francia		3.3	-	-
Total 001 - ACTIVIDADES CENTRALES			3,876.3	524.4	13.5		
018 - RECTORIA DE SALUD		11 - Tesoro Nacional	001 - Tesorería General de la República - Efectivo	-	-	-	
		21 - Crédito Externo	173 - Banco Interamericano de Desarrollo	145.8	1.6	1.1	
Total 018 - RECTORIA DE SALUD			145.8	1.6	1.1		
019 - PROVISION DE SERVICIOS DE SALUD DEL PRIMER NIVEL DE ATENCION		11 - Tesoro Nacional	001 - Tesorería General de la República - Efectivo	867.3	363.2	41.9	
		12 - Recursos Propios	099 - Misma Institución	2.0	-	-	
		21 - Crédito Externo	147 - Agencia Internacional del Japón		1,857.7	-	-
			173 - Banco Interamericano de Desarrollo		140.3	12.2	8.7
Total 019 - PROVISION DE SERVICIOS DE SALUD DEL PRIMER NIVEL DE ATENCION				2,867.3	375.4	13.1	

PROGRAMA DE INVERSIÓN SOCIAL, AL 30 DE JUNIO DE 2023

Cifras en Lempiras

Institución	Programa	Fuente	Organismo	Presupuesto Vigente	Presupuesto Ejecutado	% Ejecución
	020 - PROVISION DE SERVICIOS DE SALUD DEL SEGUNDO NIVEL DE ATENCION (SERVICIOS HOSPITALARIOS)	11 - Tesoro Nacional	001 - Tesorería General de la República - Efectivo	743.7	212.8	28.6
		12 - Recursos Propios	099 - Misma Institución	6.8	-	-
		21 - Crédito Externo	173 - Banco Interamericano de Desarrollo	1,514.1	419.5	27.7
	Total 020 - PROVISION DE SERVICIOS DE SALUD DEL SEGUNDO NIVEL DE ATENCION (SERVICIOS HOSPITALARIO)			2,264.6	632.3	27.9
Total 0060 - Secretaría de Salud				9,154.0	1,533.8	16.8
0070 - Secretaría de Seguridad	012 - SERVICIOS DE INVESTIGACION DELICTIVA	11 - Tesoro Nacional	001 - Tesorería General de la República - Efectivo	153.0	73.6	48.1
	Total 012 - SERVICIOS DE INVESTIGACION DELICTIVA			153.0	73.6	48.1
Total 0070 - Secretaría de Seguridad				153.0	73.6	48.1
0080 - Secretaría de Relaciones Exteriores y Cooperación Internac.	018 - PROTECCIÓN AL HONDUREÑO MIGRANTE	11 - Tesoro Nacional	001 - Tesorería General de la República - Efectivo	132.6	62.2	46.9
	Total 018 - PROTECCIÓN AL HONDUREÑO MIGRANTE			132.6	62.2	46.9
Total 0080 - Secretaría de Relaciones Exteriores y Cooperación Internac.				132.6	62.2	46.9
0090 - Secretaría de Defensa	001 - ACTIVIDADES CENTRALES	11 - Tesoro Nacional	001 - Tesorería General de la República - Efectivo	150.7	56.8	37.7
	Total 001 - ACTIVIDADES CENTRALES			150.7	56.8	37.7
Total 0090 - Secretaría de Defensa				150.7	56.8	37.7
0101 - Comisión Nacional de Telecomunicaciones	013 - PROMOCION DEL ACCESO UNIVERSAL	11 - Tesoro Nacional	001 - Tesorería General de la República - Efectivo	200.0	49.3	24.6
	Total 013 - PROMOCION DEL ACCESO UNIVERSAL			200.0	49.3	24.6
Total 0101 - Comisión Nacional de Telecomunicaciones				200.0	49.3	24.6
0130 - Secretaría de Trabajo y Seguridad Social	016 - GESTION DE LOS CENTROS DE EMPLEO	11 - Tesoro Nacional	001 - Tesorería General de la República - Efectivo	3.0	0.9	29.9
	Total 016 - GESTION DE LOS CENTROS DE EMPLEO			3.0	0.9	29.9
Total 0130 - Secretaría de Trabajo y Seguridad Social				3.0	0.9	29.9
0140 - Secretaría de Agricultura y Ganadería	015 - PROGRAMA DE DESARROLLO AGROALIMENTARIO	11 - Tesoro Nacional	001 - Tesorería General de la República - Efectivo	1,300.0	700.0	53.8
	Total 015 - PROGRAMA DE DESARROLLO AGROALIMENTARIO			1,300.0	700.0	53.8
Total 0140 - Secretaría de Agricultura y Ganadería				1,300.0	700.0	53.8
0141 - Dirección de Ciencia y Tecnología Agropecuaria	001 - ACTIVIDADES CENTRALES	11 - Tesoro Nacional	001 - Tesorería General de la República - Efectivo	0.1	-	-
	Total 001 - ACTIVIDADES CENTRALES			0.1	-	-
Total 0141 - Dirección de Ciencia y Tecnología Agropecuaria				0.1	-	-
0180 - Registro Nacional de las Personas	011 - INSCRIPCION, GESTION, CUSTODIA E IDENTIFICACION NACIONAL	11 - Tesoro Nacional	001 - Tesorería General de la República - Efectivo	1.4	0.4	31.0
	Total 011 - INSCRIPCION, GESTION, CUSTODIA E IDENTIFICACION NACIONAL			1.4	0.4	31.0
Total 0180 - Registro Nacional de las Personas				1.4	0.4	31.0
0242 - Dirección de Niñez, Adolescencia y Familia	001 - ACTIVIDADES CENTRALES	11 - Tesoro Nacional	001 - Tesorería General de la República - Efectivo	5.0	5.0	100.0
	Total 001 - ACTIVIDADES CENTRALES			5.0	5.0	100.0
	012 - PROTECCIÓN A NIÑOS, NIÑAS Y ADOLESCENTES CON DERECHOS VULNERADOS	11 - Tesoro Nacional	001 - Tesorería General de la República - Efectivo	99.2	21.3	21.4
	Total 012 - PROTECCIÓN A NIÑOS, NIÑAS Y ADOLESCENTES CON DERECHOS VULNERADOS			99.2	21.3	21.4
Total 0242 - Dirección de Niñez, Adolescencia y Familia				104.2	26.3	25.2
0243 - Dirección Nacional de Parques y Recreación	011 - GESTIÓN DE DISEÑO, CONSTRUCCIÓN DE ÁREAS RECREATIVAS Y DE ACTIVIDADES FISICAS	11 - Tesoro Nacional	001 - Tesorería General de la República - Efectivo	18.2	10.2	55.9
	Total 011 - GESTIÓN DE DISEÑO, CONSTRUCCIÓN DE ÁREAS RECREATIVAS Y DE ACTIVIDADES FISICAS			18.2	10.2	55.9
Total 0243 - Dirección Nacional de Parques y Recreación				18.2	10.2	55.9
0300 - Secretaria de Derechos Humanos	012 - PROTECCIÓN DE LOS DERECHOS HUMANOS	11 - Tesoro Nacional	001 - Tesorería General de la República - Efectivo	2.3	-	-
	Total 012 - PROTECCIÓN DE LOS DERECHOS HUMANOS			2.3	-	-
Total 0300 - Secretaria de Derechos Humanos				2.3	-	-
0301 - Comisión Interinstitucional contra la Explotación Sexual Comercial y Trata de Personas	001 - ACTIVIDADES CENTRALES	11 - Tesoro Nacional	001 - Tesorería General de la República - Efectivo	0.8	-	-
	Total 001 - ACTIVIDADES CENTRALES			0.8	-	-
	012 - ATENCIÓN INTEGRAL Y REINSERCIÓN DE VÍCTIMAS DE DELITOS DE EXPLOTACIÓN SEXUAL COMERCIAL Y TRATA DE PERSONAS	11 - Tesoro Nacional	001 - Tesorería General de la República - Efectivo	3.0	-	-
	Total 012 - ATENCIÓN INTEGRAL Y REINSERCIÓN DE VÍCTIMAS DE DELITOS DE EXPLOTACIÓN SEXUAL COMERCIAL Y TRATA DE PERSONAS			3.0	-	-
Total 0301 - Comisión Interinstitucional contra la Explotación Sexual Comercial y Trata de Personas				3.8	-	-
0310 - Secretaría de Energía	011 - ESTUDIO Y DISEÑO DE LA POLÍTICA ENERGÉTICA NACIONAL	11 - Tesoro Nacional	001 - Tesorería General de la República - Efectivo	2,622.1	-	-
		21 - Crédito Externo	172 - Banco Centroamericano de Integración Económica	3,934.8	2,792.4	71.0
	Total 011 - ESTUDIO Y DISEÑO DE LA POLÍTICA ENERGÉTICA NACIONAL			6,556.9	2,792.4	42.6
	013 - CONTROL Y SEGUIMIENTO A LOS HIDROCARBUROS	11 - Tesoro Nacional	001 - Tesorería General de la República - Efectivo	1,411.0	-	-
		21 - Crédito Externo	172 - Banco Centroamericano de Integración Económica	797.8	64.7	8.1
	Total 013 - CONTROL Y SEGUIMIENTO A LOS HIDROCARBUROS			2,208.8	64.7	2.9
	099 - TRANSFERENCIAS	11 - Tesoro Nacional	001 - Tesorería General de la República - Efectivo	6,002.5	472.9	7.9
Total 099 - TRANSFERENCIAS			6,002.5	472.9	7.9	
Total 0310 - Secretaría de Energía				14,768.2	3,330.0	22.5
0406 - Secretaría de Asuntos de la Mujer	011 - PROMOVER LA JUSTICIA DE GENERO, IGUALDAD DE DERECHOS Y OPORTUNIDADES PLENAS PARA LAS MUJERES Y NIÑAS	11 - Tesoro Nacional	001 - Tesorería General de la República - Efectivo	66.8	10.7	16.1
	Total 011 - PROMOVER LA JUSTICIA DE GENERO, IGUALDAD DE DERECHOS Y OPORTUNIDADES PLENAS PARA LAS MUJERES Y NIÑAS			66.8	10.7	16.1

PROGRAMA DE INVERSIÓN SOCIAL, AL 30 DE JUNIO DE 2023

Cifras en Lempiras

Institución	Programa	Fuente	Organismo	Presupuesto Vigente	Presupuesto Ejecutado	% Ejecución
Total 0406 - Secretaría de Asuntos de la Mujer				66.8	10.7	16.1
0410 - Secretaría de las Culturas, las Artes y los Patrimonios de los Pueblos de Honduras	053 - FORTALECIMIENTO DE LA GESTIÓN CULTURAL, DE LAS ARTES Y LOS PATRIMONIO DE LOS PUEBLOS	11 - Tesoro Nacional	001 - Tesorería General de la República - Efectivo	32.2	6.7	20.7
Total 053 - FORTALECIMIENTO DE LA GESTIÓN CULTURAL, DE LAS ARTES Y LOS PATRIMONIO DE LOS PUEBLOS				32.2	6.7	20.7
Total 0410 - Secretaría de las Culturas, las Artes y los Patrimonios de los Pueblos de Honduras				32.2	6.7	20.7
0411 - Secretaría de Infraestructura y Transporte	024 - PROGRAMA NACIONAL DE INTERVENCIÓN A CAMINOS PRODUCTIVOS	11 - Tesoro Nacional	001 - Tesorería General de la República - Efectivo	596.0	537.3	90.1
Total 024 - PROGRAMA NACIONAL DE INTERVENCIÓN A CAMINOS PRODUCTIVOS				596.0	537.3	90.1
Total 0411 - Secretaría de Infraestructura y Transporte				596.0	537.3	90.1
0412 - Secretaría de Desarrollo Social	001 - ACTIVIDADES CENTRALES	11 - Tesoro Nacional	001 - Tesorería General de la República - Efectivo	54.8	47.4	86.6
Total 001 - ACTIVIDADES CENTRALES				54.8	47.4	86.6
	012 - COORDINACIÓN Y ARTICULACIÓN DE LA POLÍTICA SOCIAL	11 - Tesoro Nacional	001 - Tesorería General de la República - Efectivo	0.5	0.5	100.0
Total 012 - COORDINACIÓN Y ARTICULACIÓN DE LA POLÍTICA SOCIAL				0.5	0.5	100.0
	015 - PROGRAMA DE BECAS SOLIDARIAS	11 - Tesoro Nacional	001 - Tesorería General de la República - Efectivo	47.5	46.7	98.3
Total 015 - PROGRAMA DE BECAS SOLIDARIAS				47.5	46.7	98.3
Total 0412 - Secretaría de Desarrollo Social				102.8	94.6	92.1
0415 - Programa de la Red Solidaria	011 - INTERVENCIONES INTEGRALES DE LA RED SOLIDARIA	11 - Tesoro Nacional	001 - Tesorería General de la República - Efectivo	603.9	-	-
Total 011 - INTERVENCIONES INTEGRALES DE LA RED SOLIDARIA				603.9	-	-
	012 - FORMACIÓN INTEGRAL Y ORGANIZACIÓN PARA EL DESARROLLO COMUNITARIO	11 - Tesoro Nacional	001 - Tesorería General de la República - Efectivo	130.2	-	-
Total 012 - FORMACIÓN INTEGRAL Y ORGANIZACIÓN PARA EL DESARROLLO COMUNITARIO				130.2	-	-
	013 - INFRAESTRUCTURA SOCIAL, MEDIO AMBIENTE Y OPORTUNIDADES DE INGRESO	11 - Tesoro Nacional	001 - Tesorería General de la República - Efectivo	15.0	-	-
Total 013 - INFRAESTRUCTURA SOCIAL, MEDIO AMBIENTE Y OPORTUNIDADES DE INGRESO				15.0	-	-
Total 0415 - Programa de la Red Solidaria				749.2	-	-
0416 - Secretaría de Desarrollo Comunitario, Agua y Saneamiento	011 - PROGRAMAS Y PROYECTOS	11 - Tesoro Nacional	001 - Tesorería General de la República - Efectivo	557.7	89.9	16.1
		27 - Alivio de la Deuda - Club de París	126 - España	38.6	29.8	77.1
Total 011 - PROGRAMAS Y PROYECTOS				596.3	119.6	20.1
Total 0416 - Secretaría de Desarrollo Comunitario, Agua y Saneamiento				596.3	119.6	20.1
0417 - Programa de Acción Solidaria	011 - PROGRAMA DE PROMOCIÓN Y ATENCIÓN SOCIAL	11 - Tesoro Nacional	001 - Tesorería General de la República - Efectivo	384.8	200.1	52.0
		27 - Alivio de la Deuda - Club de París	132 - Italia	4.5	-	-
Total 011 - PROGRAMA DE PROMOCIÓN Y ATENCIÓN SOCIAL				389.3	200.1	51.4
	012 - PROGRAMA NACIONAL DE ALIMENTACIÓN ESCOLAR	11 - Tesoro Nacional	001 - Tesorería General de la República - Efectivo	1,022.5	367.2	35.9
Total 012 - PROGRAMA NACIONAL DE ALIMENTACIÓN ESCOLAR				1,022.5	367.2	35.9
Total 0417 - Programa de Acción Solidaria				1,411.8	567.3	40.2
0500 - Instituto Nacional Agrario	012 - RECONVERSIÓN EMPRESARIAL	11 - Tesoro Nacional	001 - Tesorería General de la República - Efectivo	7.2	4.3	59.3
Total 012 - RECONVERSIÓN EMPRESARIAL				7.2	4.3	59.3
Total 0500 - Instituto Nacional Agrario				7.2	4.3	59.3
0501 - Instituto Hondureño de Turismo	001 - ACTIVIDADES CENTRALES	11 - Tesoro Nacional	001 - Tesorería General de la República - Efectivo	0.0	0.0	50.7
Total 001 - ACTIVIDADES CENTRALES				0.0	0.0	50.7
	011 - PROMOCIÓN Y MERCADEO DE LOS DESTINOS Y OFERTA TURÍSTICA	11 - Tesoro Nacional	001 - Tesorería General de la República - Efectivo	0.2	-	-
Total 011 - PROMOCIÓN Y MERCADEO DE LOS DESTINOS Y OFERTA TURÍSTICA				0.2	-	-
	013 - GESTIÓN DE DESTINOS TURÍSTICOS	11 - Tesoro Nacional	001 - Tesorería General de la República - Efectivo	0.4	-	-
Total 013 - GESTIÓN DE DESTINOS TURÍSTICOS				0.4	-	-
Total 0501 - Instituto Hondureño de Turismo				0.7	0.0	0.8
0505 - Instituto Hondureño de Antropología e Historia	053 - PROMOCIÓN Y DESARROLLO DE LA CULTURA, ARTES Y DEPORTES.	12 - Recursos Propios	099 - Misma Institución	0.0	-	-
Total 053 - PROMOCIÓN Y DESARROLLO DE LA CULTURA, ARTES Y DEPORTES.				0.0	-	-
Total 0505 - Instituto Hondureño de Antropología e Historia				0.0	-	-
0506 - Consejo Nacional Supervisor de Cooperativas	011 - SUPERVISIÓN Y REGULACIÓN DEL SISTEMA COOPERATIVO	11 - Tesoro Nacional	001 - Tesorería General de la República - Efectivo	0.1	0.1	78.3
Total 011 - SUPERVISIÓN Y REGULACIÓN DEL SISTEMA COOPERATIVO				0.1	0.1	78.3
Total 0506 - Consejo Nacional Supervisor de Cooperativas				0.1	0.1	78.3
0507 - Inst. Hondureño para Prev. y Trat. del Alcohol.,Drog.y Farm.	012 - TRATAMIENTO Y REHABILITACIÓN	12 - Recursos Propios	099 - Misma Institución	1.2	1.2	100.0
Total 012 - TRATAMIENTO Y REHABILITACIÓN				1.2	1.2	100.0
Total 0507 - Inst. Hondureño para Prev. y Trat. del Alcohol.,Drog.y Farm.				1.2	1.2	100.0
0511 - Universidad de Ciencias Forestales	001 - ACTIVIDADES CENTRALES	12 - Recursos Propios	099 - Misma Institución	0.2	0.1	70.7
Total 001 - ACTIVIDADES CENTRALES				0.2	0.1	70.7
	050 - FORMACIÓN Y PROMOCIÓN UNIVERSITARIA	11 - Tesoro Nacional	001 - Tesorería General de la República - Efectivo	11.1	4.9	44.2
		12 - Recursos Propios	099 - Misma Institución	5.3	0.0	0.0
Total 050 - FORMACIÓN Y PROMOCIÓN UNIVERSITARIA				16.3	4.9	30.0
	051 - INVESTIGACIÓN CIENTÍFICA Y DESARROLLO TECNOLÓGICO	11 - Tesoro Nacional	001 - Tesorería General de la República - Efectivo	1.0	0.4	38.9
Total 051 - INVESTIGACIÓN CIENTÍFICA Y DESARROLLO TECNOLÓGICO				1.0	0.4	38.9
Total 0511 - Universidad de Ciencias Forestales				17.5	5.4	30.9
0601 - Instituto Hondureño de Seguridad Social	011 - SERVICIOS DE ATENCIÓN EN SALUD	11 - Tesoro Nacional	001 - Tesorería General de la República - Efectivo	8.1	-	-

PROGRAMA DE INVERSIÓN SOCIAL, AL 30 DE JUNIO DE 2023

Cifras en Lempiras

Institución	Programa	Fuente	Organismo	Presupuesto Vigente	Presupuesto Ejecutado	% Ejecución
	Total 011 - SERVICIOS DE ATENCIÓN EN SALUD			8.1	-	-
Total 0601 - Instituto Hondureño de Seguridad Social				8.1	-	-
0602 - Inst. Nal. de Jubi. y Pen. de los Emp. y Fun. del Poder Ejec.	054 - BENEFICIOS DE PREVISIÓN Y SERVICIOS SOCIALES	12 - Recursos Propios	099 - Misma Institución	5,930.5	2,882.5	48.6
	Total 054 - BENEFICIOS DE PREVISIÓN Y SERVICIOS SOCIALES			5,930.5	2,882.5	48.6
Total 0602 - Inst. Nal. de Jubi. y Pen. de los Emp. y Fun. del Poder Ejec.				5,930.5	2,882.5	48.6
0603 - Instituto Nacional de Previsión del Magisterio	054 - BENEFICIOS DE PREVISIÓN Y SERVICIOS SOCIALES	11 - Tesoro Nacional	001 - Tesorería General de la República - Efectivo	4.4	-	-
		12 - Recursos Propios	099 - Misma Institución	6,990.0	3,426.8	49.0
	Total 054 - BENEFICIOS DE PREVISIÓN Y SERVICIOS SOCIALES			6,994.4	3,426.8	49.0
Total 0603 - Instituto Nacional de Previsión del Magisterio				6,994.4	3,426.8	49.0
0604 - Instituto de Previsión Militar	001 - ACTIVIDADES CENTRALES	12 - Recursos Propios	099 - Misma Institución	13.9	2.8	20.4
	Total 001 - ACTIVIDADES CENTRALES			13.9	2.8	20.4
	011 - ADMINISTRACION Y PAGO DE PRESTACIONES EN SEGURIDAD SOCIAL	12 - Recursos Propios	099 - Misma Institución	1,970.6	982.0	49.8
	Total 011 - ADMINISTRACION Y PAGO DE PRESTACIONES EN SEGURIDAD SOCIAL			1,970.6	982.0	49.8
	012 - ADMINISTRACION DE FONDOS ESPECIALES	11 - Tesoro Nacional	001 - Tesorería General de la República - Efectivo	134.2	41.7	31.1
	Total 012 - ADMINISTRACION DE FONDOS ESPECIALES			134.2	41.7	31.1
	054 - BENEFICIOS DE PREVISIÓN Y SERVICIOS SOCIALES	12 - Recursos Propios	099 - Misma Institución	9.0	3.5	39.4
	Total 054 - BENEFICIOS DE PREVISIÓN Y SERVICIOS SOCIALES			9.0	3.5	39.4
Total 0604 - Instituto de Previsión Militar				2,127.7	1,030.1	48.4
0708 - Hospital Escuela Universitario	011 - PROVISIÓN DE SERVICIOS DE SALUD DEL SEGUNDO NIVEL DE ATENCIÓN (SERVICIOS HOSPITALARIOS)	11 - Tesoro Nacional	001 - Tesorería General de la República - Efectivo	185.3	0.5	0.3
	Total 011 - PROVISIÓN DE SERVICIOS DE SALUD DEL SEGUNDO NIVEL DE ATENCIÓN (SERVICIOS HOSPITALARIOS)			185.3	0.5	0.3
Total 0708 - Hospital Escuela Universitario				185.3	0.5	0.3
0803 - Empresa Nacional Portuaria	011 - ADMINISTRACION DEL SISTEMA PORTUARIO NACIONAL	12 - Recursos Propios	099 - Misma Institución	28.4	13.8	48.6
	Total 011 - ADMINISTRACION DEL SISTEMA PORTUARIO NACIONAL			28.4	13.8	48.6
Total 0803 - Empresa Nacional Portuaria				28.4	13.8	48.6
Total general				46,762.9	14,862.6	31.8

Fuente: SIAFI, 30/06/2023