



Secretaría de
Finanzas
Gobierno de la República

★ ★ ★ ★ ★
SNIPH
Sistema Nacional de Inversión
Pública de Honduras



Estadio Municipal de La Ceiba, Atlántida

**AGOSTO
2025**

INFORME DE EJECUCIÓN INVERSIÓN PÚBLICA



www.sefin.gob.hn



Barrio El Jazmin, Ave.
Miguel Cervantes



Contenido

| | |
|---|-----------|
| Resumen Ejecutivo | 1 |
| I. Ejecución de la Inversión Pública al 31 de agosto 2025..... | 2 |
| 1.1 Marco Conceptual de la Inversión Pública | 2 |
| 1.2 Ejecución por Tipo de Inversión | 2 |
| 1.3 Ejecución Institucional | 3 |
| 1.3.1 Instituciones con mayores montos de ejecución | 3 |
| 1.3.2 Instituciones con menores montos de ejecución | 4 |
| 1.3.3 Ejecución de Instituciones con mayor asignación presupuestaria ... | 6 |
| 1.4 Ejecución de Inversión Pública por Sector | 8 |
| 1.5 Ejecución de Inversión Pública por Fuente de Financiamiento | 9 |
| 1.6 Proyectos en ejecución y estado de avance físico por sector | 10 |
| II. Análisis de la Gestión de Preinversión al 31 de agosto de 2025 | 13 |
| 2.1 Definición de las herramientas normativas de Preinversión..... | 13 |
| 2.2 Solicitudes generales recibidas en la unidad de Preinversión | 13 |
| 2.3 Notas de Prioridad emitidas por Sector | 14 |
| 2.4 Enmiendas emitidas | 15 |
| III. Gestión de la Unidad de Banco Integrado Proyectos al 31 de agosto | 17 |
| 3.1 Sistema Nacional de Inversión Pública (SNIPH)..... | 17 |
| 3.2 Asistencias técnicas de la Unidad de Banco Integrado Proyectos..... | 17 |
| 3.3 Avances del Portal Honduras-Inversiones | 19 |
| Conclusiones..... | 21 |



Resumen Ejecutivo

La Secretaría de Finanzas (SEFIN), a través de la Dirección General de Inversiones Públicas (DGIP), continúa desempeñando un papel estratégico en la gestión de la inversión pública nacional, en el marco del Sistema Nacional de Inversión Pública de Honduras (SNIPH). Durante el mes de agosto de 2025, la inversión pública alcanzó un presupuesto vigente de L80,924.1 millones con una ejecución de L38,089.6 millones, equivalente al 47.1%.

La inversión productiva representó L21,713.2 millones, la inversión social L42,945.1 millones, mientras que la formación bruta de capital fijo ascendió a L16,265.8 millones. En cuanto a las fuentes de financiamiento, los fondos nacionales fueron la principal fuente de recursos con L62,410.3 millones, seguidos por el crédito externo (L15,609.3 millones) y las donaciones externas (L2,904.5 millones).

A nivel sectorial, los mayores montos ejecutados se concentran en los sectores de Desarrollo Productivo, Protección Social, Seguridad y Defensa, Agua y Saneamiento, Transporte y Obras Públicas, Carreteras, Salud, Energía y Educación, áreas que no solo responden a la urgencia de atender demandas sociales inmediatas, sino también a la necesidad de fortalecer las capacidades productivas y competitivas del país. La Secretaría de Infraestructura y Transporte (SIT) y el Fondo Hondureño de Inversión Social (FHIS) destacan como las instituciones con mayor número de proyectos en ejecución, liderando los esfuerzos para el desarrollo de infraestructura vial, comunitaria y educativa. En total, se identificaron 95 proyectos productivos en ejecución al cierre de agosto.

En cuanto a los avances físicos, al mes de agosto de 2025 se registran progresos importantes en distintos sectores de inversión. Destacan la construcción y equipamiento de infraestructura hospitalaria, la rehabilitación y pavimentación de tramos carreteros estratégicos, la ampliación de proyectos energéticos de alto impacto y la ejecución de programas de desarrollo social y comunitario. Estos resultados no solo reflejan beneficios tangibles en la vida de la población, sino que también se alinean con los objetivos de transparencia, eficiencia y rendición de cuentas promovidos a través del portal Honduras Inversiones.



I. **Ejecución de la Inversión Pública al 31 de Agosto de 2025**

1.1 **Marco Conceptual de la Inversión Pública**

La inversión pública es el conjunto de erogaciones de recursos de origen estatal orientadas a incrementar la capacidad productiva de bienes y servicios, con el fin de atender las necesidades de la población, mejorar su calidad de vida y potenciar la productividad nacional. Este proceso busca un desarrollo sostenible y equitativo, asegurando que cada recurso invertido genere beneficios tangibles y duraderos. La inversión pública se clasifica de acuerdo con su finalidad como:

- **Inversión Productiva o Real:** Recursos destinados a la ejecución de proyectos productivos orientados a la creación, adquisición o mejora de activos físicos, incluyendo obras de infraestructura, equipo y maquinaria, terrenos, supervisión, vehículos, sistemas informáticos, obras artísticas, actividades agroforestales y productivas, así como servicios asociados como consultorías, asistencia técnica, capacitación, sanidad animal y vegetal, estudios de Preinversión y otros insumos que incrementen la capacidad productiva y de servicio.
- **Inversión Social o Desarrollo Humano:** Abarca proyectos enfocados a mejorar las capacidades y el bienestar de la población, incluyendo diseño de programas y proyectos, fortalecimiento institucional, asistencia técnica, capacitación, campañas de sensibilización, investigación y desarrollo, transferencia de tecnología, análisis de resultados y realización de encuestas, entre otras acciones orientadas al desarrollo humano y social.
- **Formación bruta de capital fijo (FBKF):** Adquisición neta de activos no financieros realizada por el gobierno general. Incluye gastos en infraestructura, equipamiento, construcciones y bienes durables que aumentan la capacidad productiva del Estado.




1.2 **Ejecución por Tipo de Inversión**

Al 31 de agosto de 2025, el presupuesto vigente para la inversión pública se distribuye en tres grandes categorías: **Inversión Productiva**, **Inversión Social** y **Formación Bruta de Capital**, sumando **L80,924.1 millones**. La ejecución acumulada alcanza **L38,089.6 millones**, equivalente al **47.1%** del total vigente, destacando la **Inversión Social** como la de mayor avance (**59.4%**), seguida por la **Inversión Productiva** (**35.5%**) y la **Formación Bruta de Capital** (**29.8%**), que presenta el menor nivel de ejecución:



**Tabla 1. Inversión Pública por Clasificación –
Ejecutado a Agosto, 2025**

(Cifras en millones de lempiras)

| Tipo de Inversión | Presupuesto Vigente | Presupuesto Ejecutado | % Ejecución |
|--|---------------------|-----------------------|--------------|
|  Inversión Productiva | 21,713.2 | 7,715.4 | 35.5% |
|  Inversión Social | 42,945.1 | 25,521.7 | 59.4% |
|  Formación Bruta de Capital | 16,265.8 | 4,852.5 | 29.8% |
| Totales | 80,924.1 | 38,089.6 | 47.1% |

Nota. Datos obtenidos del Sistema de Administración Financiera Integrada (SIAFI).

1.3 Ejecución Institucional

1.3.1 Instituciones con mayores montos de ejecución

Al 31 de agosto de 2025, las instituciones con mayor nivel de ejecución presupuestaria presentan resultados diferenciados según el tipo de inversión.

En **Inversión Productiva**, la Secretaría de Infraestructura y Transporte lidera con **L3,308.1** millones ejecutados, seguida por la Secretaría de Agricultura y Ganadería con **L580.4** millones y el Fondo Hondureño de Inversión Social con **L558.9** millones.

En **Inversión Social**, destacan el Instituto Nacional de Previsión del Magisterio con **L5,872.6** millones, el Instituto Nacional de Jubilaciones y Pensiones de los Empleados y funcionarios del Poder Ejecutivo con **L4,681.2** millones y la Secretaría de Energía con **L3,459.6** millones.

En **Formación Bruta de Capital**, los mayores montos ejecutados corresponden a la Secretaría de Infraestructura y Transporte con **L2,612.3** millones, la Secretaría de Defensa Nacional con **L479.9** millones y la Secretaría de Salud con **L332.9** millones. En la siguiente tabla se presentan las diez instituciones con mayores montos de ejecución según el tipo de inversión:



Tabla 2. Instituciones con mayores montos de Ejecución al mes de Agosto, 2025
(Cifras en lempiras)

| | Institución | Presupuesto Vigente | Presupuesto Ejecutado | % Ejecución |
|-------------------------------------|--|-----------------------|-----------------------|--------------|
| Inversión Productiva | 0411 - Secretaría de Infraestructura y Transporte | 7,745,790,127 | 3,308,087,865 | 42.7% |
| | 0140 - Secretaría de Agricultura y Ganadería | 1,690,082,926 | 580,402,897 | 34.3% |
| | 0022 - Fondo Hondureño de Inversión Social | 1,506,412,812 | 558,882,849 | 37.1% |
| | 0060 - Secretaría de Salud | 2,066,814,406 | 528,092,063 | 25.6% |
| | 0413 - Comisión Nacional de Deportes, Educación Física y Recreación | 912,814,612 | 484,895,341 | 53.1% |
| | 0415 - Programa de la Red Solidaria | 1,418,574,964 | 399,003,237 | 28.1% |
| | 0801 - Empresa Nacional de Energía Eléctrica | 1,900,132,158 | 348,822,646 | 18.4% |
| | 0416 - Secretaría de Desarrollo Comunitario, Agua y Saneamiento | 339,837,506 | 249,021,517 | 73.3% |
| | 0050 - Secretaría de Educación | 449,770,401 | 230,877,675 | 51.3% |
| | 0028 - Instituto Nacional de Conservación y Desarrollo Forestal | 321,350,627 | 155,317,951 | 48.3% |
| Inversión Social | 0603 - Instituto Nacional de Previsión del Magisterio | 10,321,927,283 | 5,872,672,901 | 56.9% |
| | 0602 - Inst. Nat. de Jubl. y Pen. de los Emp. y Fun. del Poder Ejec. | 7,693,000,000 | 4,681,250,591 | 60.9% |
| | 0310 - Secretaría de Energía | 6,815,881,353 | 3,459,630,736 | 50.8% |
| | 0060 - Secretaría de Salud | 5,032,833,837 | 3,191,421,830 | 63.4% |
| | 0140 - Secretaría de Agricultura y Ganadería | 2,450,000,000 | 1,718,000,000 | 70.1% |
| | 0070 - Secretaría de Seguridad | 2,636,170,604 | 1,675,061,059 | 63.5% |
| | 0604 - Instituto de Previsión Militar | 2,498,856,148 | 1,505,659,827 | 60.3% |
| | 0417 - Programa de Acción Solidaria | 1,406,922,263 | 836,868,501 | 59.5% |
| | 0412 - Secretaría de Desarrollo Social | 602,098,100 | 466,610,244 | 77.5% |
| 0415 - Programa de la Red Solidaria | 474,261,250 | 426,288,858 | 89.9% | |
| Formación Bruta de Capital | 0411 - Secretaría de Infraestructura y Transporte | 6,310,261,722 | 2,612,302,603 | 41.4% |
| | 0090 - Secretaría de Defensa Nacional | 1,085,757,756 | 479,942,694 | 44.2% |
| | 0060 - Secretaría de Salud | 1,073,348,730 | 332,926,182 | 31.0% |
| | 0004 - Consejo Nacional Electoral | 246,813,767 | 211,811,497 | 85.8% |
| | 0044 - Instituto Nacional Penitenciario | 460,838,460 | 208,908,062 | 45.3% |
| | 0500 - Instituto Nacional Agrario | 206,125,751 | 165,743,212 | 80.4% |
| | 0801 - Empresa Nacional de Energía Eléctrica | 1,166,113,192 | 131,794,897 | 11.3% |
| | 0070 - Secretaría de Seguridad | 389,617,268 | 79,953,139 | 20.5% |
| | 0022 - Fondo Hondureño de Inversión Social | 169,311,456 | 75,522,919 | 44.6% |
| | 0144 - Programa Nacional de Desarrollo Rural y Urbano Sostenible | 50,000,000 | 50,000,000 | 100.0% |
| Total | | 69,441,719,479 | 35,025,773,793 | 50.4% |

Nota. Datos obtenidos del Sistema de Administración Financiera Integrada (SIAFI).

1.3.2 Instituciones con menores montos de ejecución

Al revisar las instituciones con menor ejecución presupuestaria, se observa que tanto en **Inversión Productiva**, **Inversión Social** como en **Formación Bruta de Capital** existen entidades sin avances significativos, incluso varias de ellas sin **ejecución**; lo cual se atribuye en términos generales a una deficiente planificación, falta de comunicación entre las unidades involucradas en los procesos de adquisiciones y contrataciones, atrasos administrativos, entre otros.

En **Inversión Productiva**, se resalta la Secretaría de Trabajo y Seguridad Social y la Universidad Nacional de Agricultura, no registran ejecución de su presupuesto vigente. Entre las instituciones con leve ejecución se encuentran la Secretaría de Finanzas con **L0.1** millones y la Secretaría de Recursos Naturales y Ambiente con **L0.6** millones.



En **Inversión Social**, la Secretaría de Gobernación, Justicia y Descentralización, la Dirección de Ciencia y Tecnología Agropecuaria y el Instituto Hondureño de Seguridad Social, todas con cero ejecuciones. Entre quienes registran montos mínimos, se encuentran el Comisionado Nacional de Derechos Humanos con **L0.05** millones y el Consejo Nacional Supervisor de Cooperativas con **L0.1** millones.

En **Formación Bruta de Capital**, entre las instituciones sin ninguna ejecución se resalta el Servicio Nacional de Sanidad e Inocuidad Agroalimentaria, la Secretaría de Turismo y la Secretaría de Estado en los Despachos de Gestión de Riesgos y Contingencias Nacionales, asimismo con apenas **L3,283** ejecutados se muestra la Comisión Nacional de Bancos y Seguros y con **L9,608** la Dirección Nacional de Bienes del Estado. En la siguiente tabla se describen las 10 instituciones con menores montos de ejecución según el tipo de inversión:

Tabla 3. Instituciones con menores montos de Ejecución al mes de Agosto, 2025
(Cifras en lempiras)

| | Institución | Presupuesto Vigente | Presupuesto Ejecutado | % Ejecución |
|----------------------------|--|---------------------|-----------------------|-------------|
| Inversión Productiva | 0130 - Secretaría de Trabajo y Seguridad Social | 35,912,979 | - | 0.0% |
| | 0703 - Universidad Nacional de Agricultura | 50,000,000 | - | 0.0% |
| | 0100 - Secretaría de Finanzas | 50,188,000 | 128,732 | 0.3% |
| | 0150 - Secretaría de Recursos Naturales y Ambiente | 158,021,943 | 602,786 | 0.4% |
| | 0418 - Administración Nacional de Servicio Civil | 3,526,629 | 3,525,816 | 100.0% |
| | 0180 - Registro Nacional de las Personas | 392,257,452 | 5,601,433 | 1.4% |
| | 0505 - Instituto Hondureño de Antropología e Historia | 18,094,639 | 6,727,558 | 37.2% |
| | 0244 - Dirección Nacional del Programa Ciudad Mujer | 7,694,082 | 7,228,608 | 94.0% |
| | 0803 - Empresa Nacional Portuaria | 106,819,225 | 12,360,719 | 11.6% |
| | 0406 - Secretaría de Asuntos de la Mujer | 26,000,000 | 26,000,000 | 100.0% |
| Inversión Social | 0040 - Secretaría de Gobernación, Justicia y Descentralización | 66,336,000 | - | 0.0% |
| | 0141 - Dirección de Ciencia y Tecnología Agropecuaria | 100,000 | - | 0.0% |
| | 0601 - Instituto Hondureño de Seguridad Social | 8,068,000 | - | 0.0% |
| | 0501 - Instituto Hondureño de Turismo | 10,000 | - | 0.0% |
| | 0003 - Comisionado Nacional de Derechos Humanos | 150,000 | 45,000 | 30.0% |
| | 0506 - Consejo Nacional Supervisor de Cooperativas | 120,000 | 117,466 | 97.9% |
| | 0703 - Universidad Nacional de Agricultura | 1,949,200 | 361,725 | 18.6% |
| | 0507 - Inst. Hondureño para Prev. y Trat. del Alcohol., Drog. y Farm. | 857,833 | 801,999 | 93.5% |
| | 0130 - Secretaría de Trabajo y Seguridad Social | 2,478,363 | 1,448,234 | 58.4% |
| | 0010 - Poder Judicial | 8,529,000 | 2,009,485 | 23.6% |
| Formación Bruta de Capital | 0145 - Servicio Nacional de Sanidad e Inocuidad Agroalimentaria | 3,675,567 | - | 0.0% |
| | 0170 - Secretaría de Turismo | 50,000 | - | 0.0% |
| | 0041 - Secretaría de Estado en los Despachos de Gestión de Riesgos y Cor | 118,115 | - | 0.0% |
| | 0516 - Comité Nac. de Prevenc. Contra Tortura, Tratos Crueles, Inho Deg | 15,000 | - | 0.0% |
| | 0420 - Comisión Nacional del Ferrocarril Interoceánico | 3,740,000 | - | 0.0% |
| | 0414 - Dirección de Gestión por Resultados | 186,979 | - | 0.0% |
| | 0950 - Comisión Nacional de Bancos y Seguros | 23,058,676 | 3,283 | 0.0% |
| | 0104 - Dirección Nacional de Bienes del Estado | 570,000 | 9,608 | 1.7% |
| | 0310 - Secretaría de Energía | 14,373 | 10,005 | 69.6% |
| | 0412 - Secretaría de Desarrollo Social | 1,000,000 | 19,911 | 2.0% |
| | Total | 969,542,055 | 67,002,367 | 6.9% |

Nota. Datos obtenidos del Sistema de Administración Financiera Integrada (SIAFI).



1.3.3 Ejecución de Instituciones con mayor asignación presupuestaria

Al 31 de agosto, la mayor parte de los recursos de inversión pública se concentra en instituciones con mayor inversión en infraestructura: en conjunto estas instituciones **concentran el 88.0% del presupuesto total de la inversión**. Sin embargo, a pesar de contar con esta gran asignación, el nivel de **ejecución promedio hasta agosto es de un 47.8%**, lo que significa que más de la mitad del presupuesto disponible aún no se ha ejecutado, debido principalmente a retrasos en procesos de licitación y adjudicación, problemas de planificación y limitaciones técnicas y operativas de las unidades ejecutoras.

En **Inversión Productiva**, la Secretaría de Infraestructura y Transporte encabeza la lista con un avance del 42.7%, seguida por la Secretaría de Salud (25.6%) y la Empresa Nacional de Energía Eléctrica (18.4%), que muestran un uso intermedio de los recursos. La Secretaría de Agricultura y Ganadería, aunque con menor porcentaje (34.3%), también ha puesto en marcha parte de sus proyectos. Sin embargo, el Registro Nacional de las Personas apenas alcanza un 1.4% de ejecución, lo que evidencia importantes retrasos en la utilización de su presupuesto.

En **Inversión Social**, el Instituto Nacional de Previsión del Magisterio y el Instituto Nacional de Jubilaciones y Pensiones de los Empleados y Funcionarios del Poder Ejecutivo presentan desempeños destacados, con ejecuciones del 56.9% y 60.9% respectivamente. También sobresalen la Secretaría de Energía (50.8%), la Secretaría de Salud (63.4%) y la Secretaría de Seguridad (63.5%), que evidencian un uso ágil y efectivo de los fondos. En cuanto a programas específicos, se han ejecutado iniciativas claves con impacto significativo en distintos sectores de la población; entre estos destacan el Bono Tecnológico, como una provisión de insumos esenciales para cada ciclo de siembra; el Bono Ganadero y el Bono Cafetalero, que han apoyado a productores del sector agrícola para mejorar su productividad; así como programas educativos, incluyen becas y matrícula gratuita, que han permitido a miles de estudiantes continuar sus estudios.

En **Formación Bruta de Capital**, la Secretaría de Infraestructura y Transporte se posiciona en primer lugar con 41.4%, seguida por la Empresa Nacional de Energía Eléctrica (11.3%) y la Secretaría de Defensa Nacional (44.2%). No obstante, instituciones como el Instituto Hondureño de Seguridad Social (0.2%) y el Banco Central de Honduras (1.3%) muestran un avance mínimo, lo que indica que sus procesos prácticamente no han iniciado.



En la siguiente tabla se muestran las instituciones con mayor asignación presupuestaria al mes de agosto de 2025, junto con sus niveles de ejecución diferenciados por tipo de inversión: productiva, social y formación bruta de capital. En total, estas instituciones concentran una proporción importante de la inversión pública, con un presupuesto vigente de **L71,206.8** millones, de los cuales se han ejecutado **L34,058.5** millones, lo que representa un **47.8%** de avance global.

Tabla 4. Instituciones con mayor asignación presupuestaria al mes de Agosto, 2025
(Cifras en lempiras)

| | Institución | Presupuesto Vigente | Presupuesto Ejecutado | % Ejecución |
|--------------------------------|---|-----------------------|-----------------------|--------------|
| Inversión Productiva | 0411 - Secretaría de Infraestructura y Transporte | 7,745,790,127 | 3,308,087,865 | 42.7% |
| | 0060 - Secretaría de Salud | 2,066,814,406 | 528,092,063 | 25.6% |
| | 0801 - Empresa Nacional de Energía Eléctrica | 1,900,132,158 | 348,822,646 | 18.4% |
| | 0140 - Secretaría de Agricultura y Ganadería | 1,690,082,926 | 580,402,897 | 34.3% |
| | 0022 - Fondo Hondureño de Inversión Social | 1,506,412,812 | 558,882,849 | 37.1% |
| | 0415 - Programa de la Red Solidaria | 1,418,574,964 | 399,003,237 | 28.1% |
| | 0413 - Comisión Nacional de Deportes, Educación Física y Recreación | 912,814,612 | 484,895,341 | 53.1% |
| | 0414 - Dirección de Gestión por Resultados | 471,886,107 | 144,506,935 | 30.6% |
| | 0050 - Secretaría de Educación | 449,770,401 | 230,877,675 | 51.3% |
| | 0180 - Registro Nacional de las Personas | 392,257,452 | 5,601,433 | 1.4% |
| Inversión Social | 0603 - Instituto Nacional de Previsión del Magisterio | 10,321,927,283 | 5,872,672,901 | 56.9% |
| | 0602 - Inst. Nal. de Jubi.y Pen. de los Emp. y Fun. del Poder Ejec. | 7,693,000,000 | 4,681,250,591 | 60.9% |
| | 0310 - Secretaría de Energía | 6,815,881,353 | 3,459,630,736 | 50.8% |
| | 0060 - Secretaría de Salud | 5,032,833,837 | 3,191,421,830 | 63.4% |
| | 0070 - Secretaría de Seguridad | 2,636,170,604 | 1,675,061,059 | 63.5% |
| | 0604 - Instituto de Previsión Militar | 2,498,856,148 | 1,505,659,827 | 60.3% |
| | 0140 - Secretaría de Agricultura y Ganadería | 2,450,000,000 | 1,718,000,000 | 70.1% |
| | 0417 - Programa de Acción Solidaria | 1,406,922,263 | 836,868,501 | 59.5% |
| | 0412 - Secretaría de Desarrollo Social | 602,098,100 | 466,610,244 | 77.5% |
| 0050 - Secretaría de Educación | 576,114,060 | 168,986,497 | 29.3% | |
| Formación Bruta de Capital | 0411 - Secretaría de Infraestructura y Transporte | 6,310,261,722 | 2,612,302,603 | 41.4% |
| | 0801 - Empresa Nacional de Energía Eléctrica | 1,166,113,192 | 131,794,897 | 11.3% |
| | 0090 - Secretaría de Defensa Nacional | 1,085,757,756 | 479,942,694 | 44.2% |
| | 0060 - Secretaría de Salud | 1,073,348,730 | 332,926,182 | 31.0% |
| | 0601 - Instituto Hondureño de Seguridad Social | 1,014,150,000 | 1,570,437 | 0.2% |
| | 0902 - Banco Central de Honduras | 525,257,128 | 6,685,420 | 1.3% |
| | 0044 - Instituto Nacional Penitenciario | 460,838,460 | 208,908,062 | 45.3% |
| | 0070 - Secretaría de Seguridad | 389,617,268 | 79,953,139 | 20.5% |
| | 0503 - Instituto Nacional de Formación Profesional | 319,350,489 | 5,456,284 | 1.7% |
| | 0604 - Instituto de Previsión Militar | 273,808,500 | 33,606,554 | 12.3% |
| Total general | | 71,206,842,858 | 34,058,481,398 | 47.8% |

Nota. Datos obtenidos del Sistema de Administración Financiera Integrada (SIAFI).



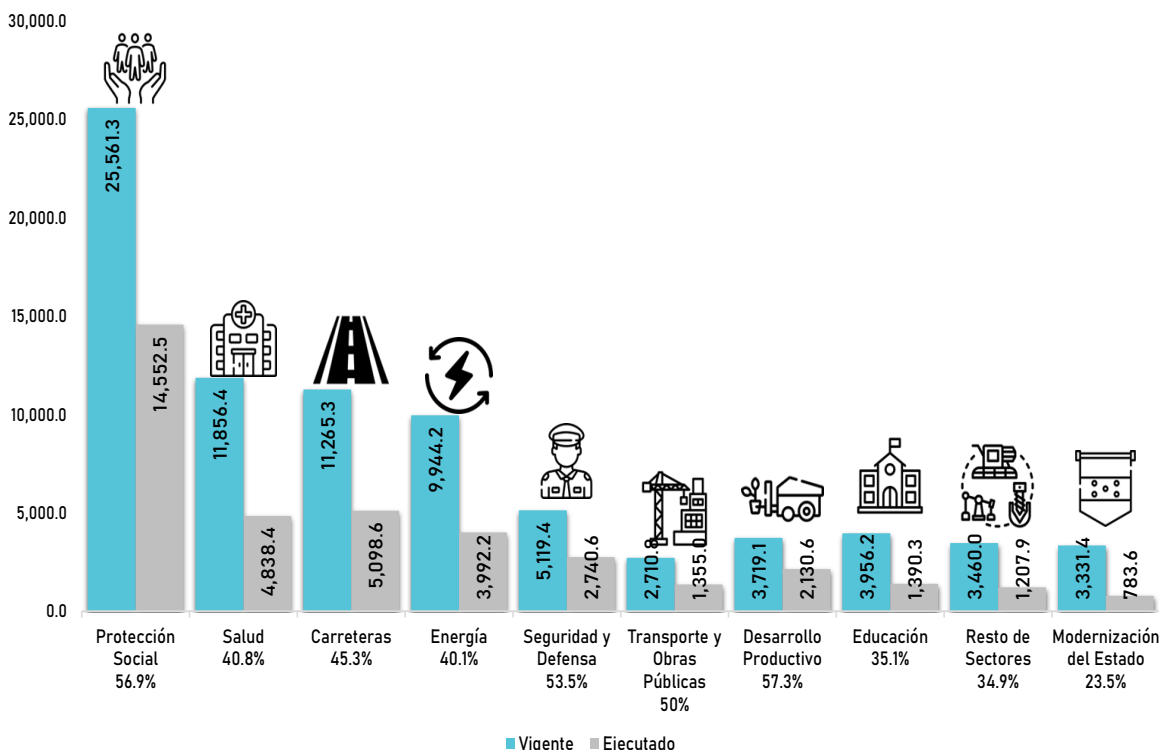
1.4 Ejecución de Inversión Pública por Sector

De acuerdo con el Sistema de Administración Financiera Integrado (SIAFI), al cierre de agosto de 2025 los sectores con mayor asignación presupuestaria fueron Protección Social, Salud, Carreteras, Energía, Seguridad y Defensa, Educación, Desarrollo Productivo y Transporte y Obras Públicas, lo que refleja las prioridades del Gobierno en materia de inversión pública, tanto productiva como social.

En cuanto al nivel de avance, los sectores con mejor desempeño en la ejecución de su presupuesto vigente son Vivienda (74.9%), Desarrollo Productivo (57.3%), Protección Social (56.9%), Seguridad y Defensa (53.5%), Agua y Saneamiento (51.6%), Transporte y Obras Públicas (50.0%) y Carreteras (45.3%). Por otro lado, sectores como Comunicaciones (7.9%), Actividad Turística (10.6%) y Descentralización (20.0%) muestran una ejecución muy baja, lo que indica que gran parte de los recursos asignados aún no se han ejecutado, tal como se observa en la siguiente gráfica:

Gráfica 1. Inversión Pública, Principales Sectores, Presupuesto Vigente vs. Ejecutado, al mes de Agosto, 2025

(Cifras en millones de lempiras)



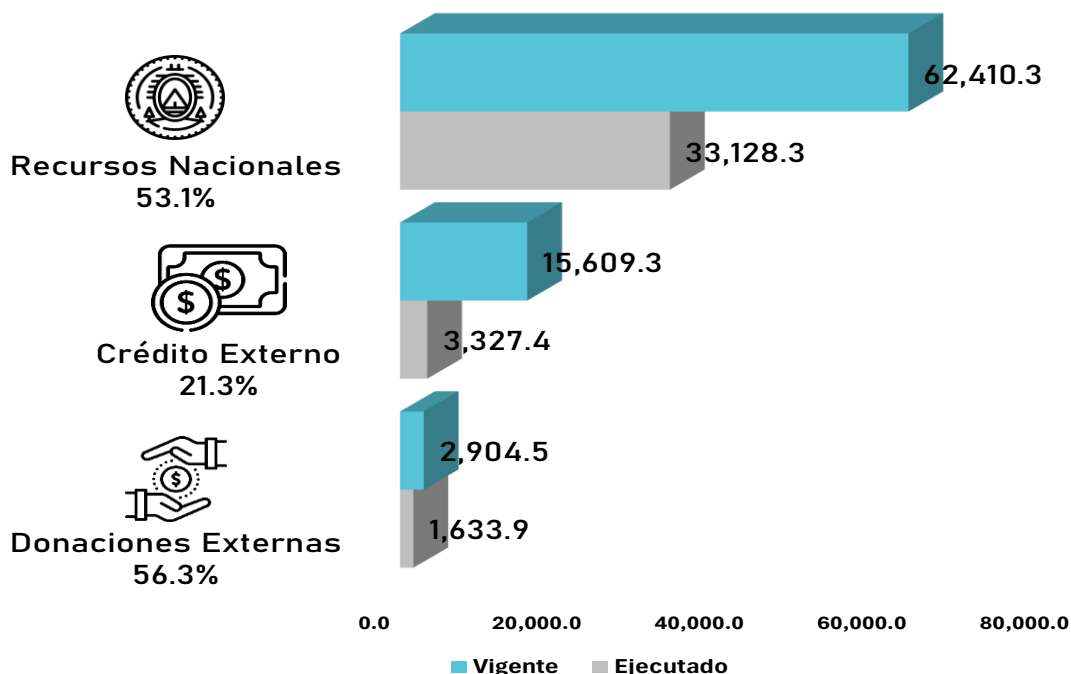
Nota. Datos obtenidos del Sistema de Administración Financiera Integrada (SIAFI), presupuesto vigente vs. ejecutado, al 31 de agosto de 2025. El resto de los sectores está comprendido por: Riego, Agua y Saneamiento, Recursos Forestal y Ambiente, Comunicaciones, Descentralización, Competitividad y MIPYMES, Actividad Turística y Vivienda.



1.5 Ejecución de Inversión Pública por Fuente de Financiamiento

Al mes de **agosto de 2025**, la ejecución presupuestaria refleja que la mayor parte de los recursos proviene de **fondos nacionales**, con un presupuesto vigente de **L62,410.3 millones** y una ejecución de **L33,128.3 millones** equivalentes al **53.1%**. En segundo lugar, se encuentra el **crédito externo**, con **L15,609.3 millones** asignados y una ejecución de **L3,327.4 millones** que representan el **21.3%**. Finalmente, las **donaciones externas** registran un presupuesto de **L2,904.5 millones** y una ejecución de **L1,633.9 millones**, alcanzando el **56.3%**. Es importante señalar que los recursos nacionales provienen principalmente de los impuestos y tributos que genera el país. Por otro lado, los fondos externos provienen de préstamos y donaciones otorgados por organismos multilaterales como el Banco Interamericano de Desarrollo (BID), Banco Centroamericano de Integración Económica (BCIE), Banco Mundial (BM) y organismos bilaterales como la Agencia de Cooperación Internacional del Japón (JICA) y la Cooperación Alemana (GIZ). En la siguiente gráfica se presenta el avance de ejecución por fuente de financiamiento al mes de agosto de 2025:

Gráfica 2. Inversión Pública por Fuente de Financiamiento, Presupuesto Vigente us. Devengado, al mes de Agosto, 2025
(Cifras en millones de lempiras)



Nota. Datos obtenidos del Sistema de Administración Financiera Integrada (SIAFI).


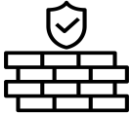







1.6 Proyectos en ejecución y estado de avance físico por sector




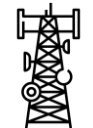
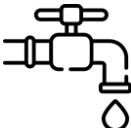

El siguiente análisis se centra en la inversión productiva al 31 de agosto de 2025, a esa fecha se identifican un total de 95 proyectos en ejecución.

Mismos que se detallan a continuación de manera institucional, destacando aquellas que lideran estos esfuerzos.

Tabla 5. Cantidad de proyectos por institución, mes de Agosto 2025

| Institución Ejecutora | Cantidad de Proyectos en Ejecución | % Participación |
|---|------------------------------------|-----------------|
|  0411 - Secretaría de Infraestructura y Transporte (SIT) | 21 | 22% |
|  0022 - Fondo Hondureño de Inversión Social (FHIS) | 10 | 11% |
|  0140 - Secretaría de Agricultura y Ganadería (SAG) | 8 | 8% |
|  0415 - Programa de la Red Solidaria (PRS) | 8 | 8% |
|  0060 - Secretaría de Salud (SESAL) | 7 | 7% |
|  0801 - Empresa Nacional de Energía Eléctrica (ENEE) | 4 | 4% |
|  0028 - Instituto Nacional de Conservación y Desarrollo Forestal (ICF) | 4 | 4% |



| Institución Ejecutora | Cantidad de Proyectos en Ejecución | % Participación |
|---|------------------------------------|-----------------|
|  <p>0070 - Secretaría de Seguridad (SESUG)</p> | 3 | 3% |
|  <p>0413 - Comisión Nacional de Deportes, Educación Física y Recreación (CONDEPOR)</p> | 3 | 3% |
|  <p>0050 - Secretaría de Educación (SEDUC)</p> | 2 | 2% |
|  <p>0101 - Comisión Nacional de Telecomunicaciones (CONATEL)</p> | 2 | 2% |
|  <p>0416 - Secretaría de Desarrollo Comunitario, Agua y Saneamiento (SEDECOAS)</p> | 2 | 2% |
|  <p>Resto de Instituciones</p> | 21 | 22% |
| Total General | 95 | 100% |

Nota. Datos obtenidos del Sistema de Administración Financiera Integrada (SIAFI), el Resto de las Instituciones suman 21, con la cantidad de un (1) proyecto cada una en ejecución.

A continuación, se detallan los principales avances físicos al mes de agosto de 2025 en los sectores de inversión más relevantes. Los datos permiten identificar el estado actual de ejecución de los proyectos priorizados en cada sector. Se destacan especialmente los progresos alcanzados en infraestructura hospitalaria, vial, educativa, seguridad y energía, así como otras áreas clave de inversión pública.

Tabla 6. Principales avances físicos por sector de inversión al mes de Agosto, 2025

| Sector de Inversión | Indicadores Físicos a Agosto 2025 | | | | |
|---------------------|--|---------------------|----------------------------------|--------------------|---|
| | Unidad de Medida | Cantidad Programada | Cantidad Ejecutada a Agosto 2025 | % Ejecución Físico | Observaciones |
| Protección Social | Hogares | 190,087 | 0 | 0% | Al mes de agosto no se ha realizado entregas de TMC, las cuales están programadas para el mes de septiembre y subsiguientes. |
| Energía | Subestaciones Eléctricas (Ampliadas y Construidas) | 19 | 7 | 36.8% | 1. Construcción y ampliación de subestaciones eléctricas con obras civiles finalizadas e inauguradas: Miraflores, Lainez, Bellavista, El Centro y Toncontin (138/13.8 kV, 50 MVA). 2. Ampliación de subestación eléctrica en operación comercial: Siguatepeque (138/13.8 kV, 50 MVA). 3. Construcción y ampliación de obras civiles con avances significativos en subestaciones eléctricas: Choloma (99%), Calpules (98%), La Victoria (91%), El Sitio (41%), San Pedro Sula Sur (89%), Santa Marta (92%) y El Progreso (89%). 4. Ampliación de subestaciones eléctricas e instalación de bancos de compensación reactivos: Bermejo -La Victoria (60.0%), La Puerta (97%), Circunvalación (98%), Comayagua (97%), Villanueva (97%) y Zamorano (94%). |
| | Líneas de transmisión (kms) | 76.79 | 47.79 | 62.2% | 1. Línea de Transmisión Doble Terna 230 kV entre SE San Pedro Sula Sur - San Buenaventura (47.79 km): 100%. 2. Línea de Transmisión Terna Sencilla 138 kV entre SE Miraflores - Lainez (4 km): 90%. 3. Línea de Transmisión Terna Sencilla 138 kV entre SE Bellavista - El Centro (2 km): 99%. 4. Línea de Transmisión Doble Terna 138 kV entre SE San Pedro Sula Sur - El Progreso (23 km): 47%. |
| Carreteras | Kilómetros | 210.05 | 143.4 | 68% | Al 31 de agosto de 2025, la SIT ha realizado la pavimentación y rehabilitación con concreto hidráulico de 143.4 kilómetros de carretera a nivel nacional por medio varios proyectos de inversión pública. Durante el año 2025, se han finalizado sub tramos como ser: ■ Sub Tramo: Quimistan - Sula ■ Sub Tramo: Sula - La Entrada ■ Sub tramo Ocoatepeque - Aduana El Poy ■ Sub tramo Beneficio San Marcos, Desvío Sensenti - Cucuyagua ■ Sub tramo Las Mesas (desvío al batallón) - Ojo de Agua ■ Sub tramo El Zamorano (desvío a Guinope) - Las Meas (desvío al batallón) ■ Sub tramo Portillo del Lobo - Los Tablones |
| Salud | Hospital | 8 | 0 | 0% | 1. Hospital Regional del Sur (Choluteca): avance físico de 15.24%. 2. Hospital San Isidro (Tocoa): avance físico de 10.74%. 3. Hospital General de Roatán: obras (21.39%) y supervisión (58.6%). 4. Hospital de Trauma (Tegucigalpa): en ejecución la fase 5 (9 productos), 98%. 5. Hospital de Trauma (San Pedro Sula): en ejecución la fase 5 (9 productos), 98%. 6. Hospital General de Santa Bárbara: en ejecución con un 38.70% de avance físico. 7. Hospital Básico de Salamá: en ejecución con un 55.71% de avance físico. 8. Hospital Básico de Ocoatepeque: en ejecución con un 57.41% de avance físico. 9. Hospital de Emergencia y Atención Continua de Roatán: en ejecución con un 91.8% de avance físico. |
| Seguridad | Jefatura Policial | 1 | 1 | 100% | El avance físico del Programa de Convivencia Ciudadana y Mejoramiento de Barrios se encuentra en su etapa de finalización. Específicamente, la construcción de la Unidad Departamental de Policía ha alcanzado un 100% de ejecución física, mientras que el avance financiero se sitúa en un 91.1%, quedando pendiente únicamente la estimación correspondiente al cierre del proyecto, la cual permitirá completar el proceso de liquidación financiera programado para octubre. |
| Educación | Centro Educativo | 429 | 16 | 4% | 44 Sub Proyectos Escolares en ejecución Promine 28 Sub Proyectos Escolares en Ejecución ETA IOTA 60 Sub Proyectos Escolares en Ejecución MIFE 42 Aulas integrales de pre- Básica Secretaría de Educación (en Septiembre se espera la entrega de las 42 Aulas Integrales) 255 Intervenciones de Centros Escolares Primaria y Media Secretaria de Gobernación a finales septiembre la entrega. |

Nota. Datos obtenidos de las Unidades Ejecutoras de Proyectos, avances físicos de los principales sectores de inversión.



II. Análisis de la Gestión de Preinversión al 31 de agosto de 2025

2.1 Definición de las herramientas normativas de Preinversión

NOTA DE PRIORIDAD

- Es un documento legal, mediante el cual la SEFIN a través de la DGIP dictamina si un programa o proyecto de inversión es viable económica, social, ambiental, legal y técnicamente, además sobre su concordancia con los objetivos e indicadores de los planes estratégicos de Gobierno, sectoriales e institucionales.
- Al mes de junio 2025 se emitieron 6 Notas de Prioridad.

ENMIENDA A LA NOTA DE PRIORIDAD

- Es un documento legal, mediante el cual la SEFIN a través de la DGIP dictamina si la modificación del programa o proyecto de inversión pública es suficientemente justificado y congruente con el objetivo del proyecto y se realiza en los siguientes casos:
 - ✓ Inconsistencias en el nombre del proyecto (siempre y cuando éste no afecte el objetivo y alcance del mismo),
 - ✓ Cambio de Institución Ejecutora,
 - ✓ Cambio de cobertura, localización geográfica,
 - ✓ Incremento o disminución del costo del proyecto y Fuente de Financiamiento.
- Al mes de junio de 2025 se emitieron 6 Enmiendas.

ESPACIO FISCAL

- El espacio fiscal puede definirse como el margen de maniobra que existe dentro del presupuesto público, para proporcionar recursos para un fin deseado sin comprometer la sostenibilidad financiera del Estado.

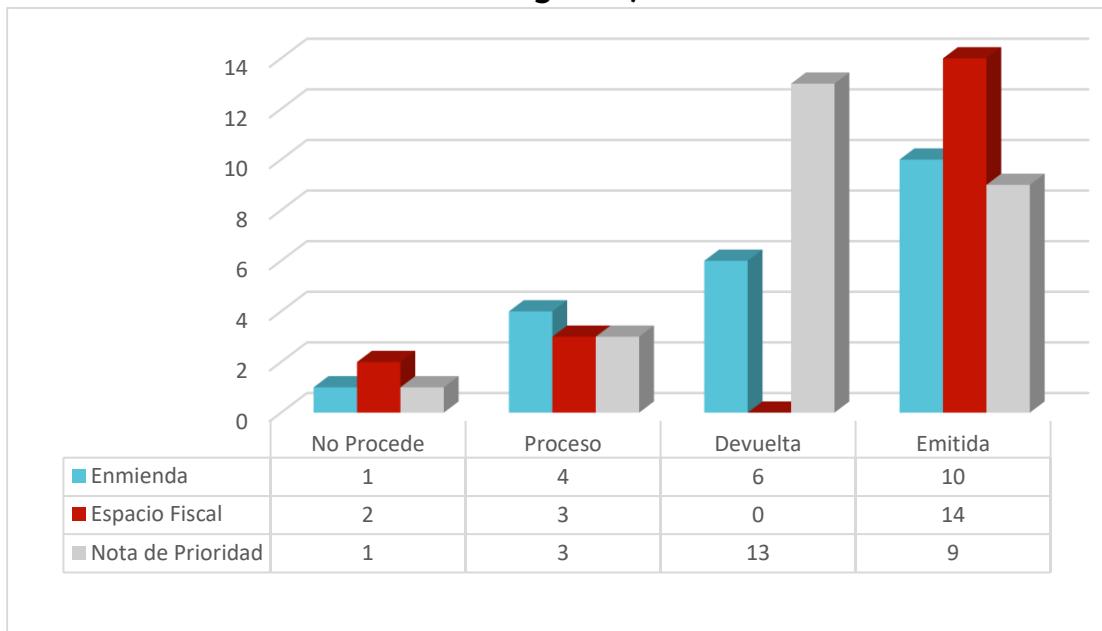
2.2 Solicitudes generales recibidas en la unidad de Preinversión

La Pre-Inversión es la fase en que se formula y evalúa un proyecto. El objetivo de esta fase es apoyar la toma de decisiones sobre la asignación de recursos al proyecto.

La Dirección General de Inversiones Públicas brinda asistencia técnica y capacitaciones a las instituciones ejecutoras de proyectos de inversión pública para dar cumplimiento a los artículos 176, 179, 186, 189, 190, 191 y 192 de las Disposiciones Generales de Presupuesto (DGP) para el ejercicio fiscal 2025; puesto que las Instituciones del Sector Público tienen la obligatoriedad de presentar a la Secretaría de Finanzas las solicitudes de las nuevas iniciativas de programas y proyectos, conforme a los lineamientos establecidos en la Guía Metodológica General (GMG), para su posterior registro en el Sistema Nacional de Inversión Pública de Honduras (SNIPH).



Gráfica 3. Solicitudes Recibidas en Preinversión al mes de Agosto, 2025



Nota. Acumuladas al mes de agosto de 2025, se emitieron 9 Notas de Prioridad y 10 Enmiendas.

2.3 Notas de Prioridad emitidas por Sector

A continuación, se presentan las notas de prioridad emitidas por cada sector de inversión al mes de agosto de 2025, las cuales reflejan los proyectos considerados estratégicos y urgentes para el cumplimiento de los objetivos institucionales y del desarrollo nacional.

Tabla 7. Notas de Prioridad emitidas por Sector al mes de agosto, 2025

(Cifras en Millones de Lempiras)

| No. | Institución | No. de Nota de Prioridad | Nombre del Proyecto por Institución | Fuente de Financiamiento | Monto aprobado del proyecto | Duración Estimada en Meses |
|-------------------------|--|--------------------------|---|--------------------------|-----------------------------|----------------------------|
| Sector Educación | | | | | | |
| 1 | Universidad Nacional de Agricultura (UNAG) | 25920-1-01-25 | Construcción y Equipamiento de Edificio Residencial para Estudiantes Mujeres "Xiomara Castro" en la Universidad Nacional de Agricultura, ubicado en la ciudad de Catacamas, Departamento de Olancho | Fondos Nacionales | 159.2 | 12 |
| 2 | Universidad Nacional de Agricultura (UNAG) | 25822-1-07-25 | Fortalecimiento de la Infraestructura y Equipamiento para el Desarrollo Social, Formativo e Investigativo en Varias Sedes de la Universidad Nacional de Agricultura (PRODESOFI-UNAG) | Fondos Nacionales | 407.5 | 24 |
| | | | Subtotal | | 566.7 | |



| No. | Institución | No. de Nota de Prioridad | Nombre del Proyecto por Institución | Fuente de Financiamiento | Monto aprobado del proyecto | Duración Estimada en Meses |
|---|--|--------------------------|---|------------------------------|-----------------------------|----------------------------|
| Sector Energía | | | | | | |
| 3 | Empresa Nacional de Energía Eléctrica (ENEE) | 25939-1-02-25 | Construcción de un Sistema de Almacenamiento de Energía con Batería Conectado a la Red (BESS) con una Capacidad de 75MW/300MWh y sus Trabajos Asociados, en la Subestación Amarateca en el Distrito Central | Fondos Nacionales | 1,326.4 | 8 |
| 4 | Empresa Nacional de Energía Eléctrica (ENEE) | 26037-1-08-25 | Preparación del Proyecto de Acceso a la Energía de Honduras | Fondos Externos | 27.0 | 16 |
| | | | Subtotal | | 1,353.4 | |
| Sector Agua y Saneamiento | | | | | | |
| 5 | Alcaldía Municipal del Distrito Central (AMDC) | 25957-1-04-25 | Construcción de la Represa Jiniguare | Fondos Externos y Nacionales | 6,490.0 | 32 |
| | | | Subtotal | | 6,490.0 | |
| Sector Transporte y Obras Públicas | | | | | | |
| 6 | Fondo Hondureño de Inversión Social (FHIS) | 25984-1-05-25 | Construcción del Primer Hospital Garífuna, Municipio de Iriona, Departamento de Colón | Fondos Nacionales | 50.0 | 12 |
| | | | Subtotal | | 50.0 | |
| Sector Protección Social | | | | | | |
| 7 | Secretaría de Desarrollo Comunitario, Agua y Saneamiento-Fondo Hondureño de Inversión Social (SEDECOAS/FHIS) | 26000-1-06-2025 | Ampliación del Polideportivo Ramón Díaz López, Etapa II, ubicado en Catacamas, Departamento de Olancho | Fondos Nacionales | 35.4 | 9 |
| | | | Subtotal | | 35.4 | |
| Sector Carreteras | | | | | | |
| 8 | Secretaría de Infraestructura y Transporte (SIT) | 25993-1-06-2025 | Construcción y Pavimentación con Carpeta Asfáltica del Tramo Carretero La ENA-San José de Río Tinto-Dulce Nombre de Culmí, Subtramo La ENA-El Pataste, Ruta No.83 | Fondos Nacionales | 728.3 | 17 |
| 9 | Secretaría de Infraestructura y Transporte (SIT) | 26019-1-07-25 | Manejo Resiliente del Corredor CA-13 La Ceiba – Puerto Castilla, en los departamentos de Atlántida y Colón | Fondos Externos | 3,979.1 | 48 |
| | | | Subtotal | | 4,707.4 | |
| Total General | | | | | 13,202.9 | |

Tipo de cambio US\$1.0 igual a L.25.5069 fecha 31 de diciembre de 2024 según BCH.

*El monto del proyecto de la AMDC no incluye los costos de financiamiento y estructuración que no forma parte del proyecto por un valor de US\$34,003,492.05.

Nota. Unidad de Preinversión, Dirección General de Inversiones Públicas.

2.4 Enmiendas emitidas

En esta sección se presentan los cambios realizados a los proyectos de inversión pública hasta agosto de 2025. Estas enmiendas incluyen ajustes en el presupuesto, tiempo de ejecución o actividades planificadas. Su propósito es mejorar el desarrollo de los proyectos, adaptarse a nuevas necesidades o resolver situaciones que han surgido durante su implementación.



Tabla 8. Enmiendas emitidas al mes de agosto, 2025
(Cifras en Millones de Lempiras)

| No. | Institución | No. de Enmienda | No. de Nota de Prioridad | Nombre del Proyecto por Institución | Fuente de Financiamiento | Monto Nota de Prioridad Original + Enmiendas Anteriores | Aumento | Disminución | Presupuesto Vigente (Enmiendas Anteriores + Enmienda Actual) |
|---|---|-----------------|--------------------------|---|------------------------------|---|----------------|----------------|--|
| Sector Transporte y Obras Públicas | | | | | | | | | |
| 1 | Secretaría de Desarrollo Comunitario, Agua y Saneamiento (SEDECOAS) | Enmienda 1 | 24226-1 | Proyecto de Recuperación de Emergencia a Causa de los Ciclones Tropicales Eta e Iota en Honduras | Fondos Externos | 3,826.0 | 0.0 | 657.8 | 3,168.2 |
| 2 | Comisión Nacional de Deportes, Educación Física y Recreación (CONDEPOR) | Enmienda 1 | 25813-1-8-2024 | Construcción y Mejoramiento de Instalaciones Deportivas y Recreativas para Uso de la Población en General a nivel nacional | Fondos Nacionales | 690.0 | 684.8 | 0.0 | 1,374.7 |
| | | | | Subtotal | | 4,516.0 | 684.8 | 657.8 | 4,542.9 |
| Sector Comunicaciones | | | | | | | | | |
| 3 | Empresa Hondureña de Telecomunicaciones (HONDUTEL) | Enmienda 2 | 24725-1-07-22 | Ampliación en las Redes de Conectividad y en Accesos a Clientes Corporativos y Residenciales (HONDUTEL) | Fondos Nacionales | 36.4 | 0.0 | 0.0 | 36.4 |
| | | | | Subtotal | | 36.4 | 0.0 | 0.0 | 36.4 |
| Sector Educación | | | | | | | | | |
| 4 | Secretaría de Educación (SEDUC) | Enmienda 1 | 23860-1 | Mejoramiento de la Calidad en la Educación Prebásica en Honduras | Fondos Externos | 1,007.5 | 0.0 | 0.0 | 1,007.5 |
| | | | | Subtotal | | 1,007.5 | 0.0 | 0.0 | 1,007.5 |
| Sector Desarrollo Productivo | | | | | | | | | |
| 5 | Secretaría de Agricultura y Ganadería (SAG) | Enmienda 2 | 23628-1 | Integrando la Innovación para la Competitividad Rural en Honduras (ComRural II) | Fondos Externos | 1,913.0 | 0.0 | 637.7 | 1,275.3 |
| | | | | Subtotal | | 1,913.0 | 0.0 | 637.7 | 1,275.3 |
| Sector Salud | | | | | | | | | |
| 6 | Secretaría de Salud (SESAL) | Enmienda 1 | 25449-1-11-23 | Programa de Construcción y Equipamiento de Tres Hospitales (Tegucigalpa, San Pedro Sula y Roatán) para el Fortalecimiento de la Red Hospitalaria en Honduras | Fondos Externos y Nacionales | 5,870.7 | 1,363.0 | 0.0 | 7,233.7 |
| 7 | Secretaría de Infraestructura y Transporte (SIT) | Enmienda 2 | 25519-1-12-23 | Diseño, Construcción y Equipamiento de un Hospital Básico en el municipio de Salamá, Olanchito. | Fondos Nacionales | 694.1 | 919.0 | 0.0 | 1,613.1 |
| 8 | Secretaría de Infraestructura y Transporte (SIT) | Enmienda 2 | 25485-1-12-23 | Diseño, Construcción y Equipamiento del Hospital Básico de Ocotepeque, ubicado en la Ciudad de Ocotepeque, Municipio de Ocotepeque, Departamento de Ocotepeque. | Fondos Nacionales | 694.1 | 941.5 | 0.0 | 1,635.6 |
| 9 | Secretaría de Infraestructura y Transporte (SIT) | Enmienda 2 | 25476-1-12-23 | Diseño, Construcción y Equipamiento de Hospital General ubicado en Santa Bárbara, municipio de Santa Bárbara, Aldea Inguaya. | Fondos Nacionales | 1,783.1 | 2,619.8 | 0.0 | 4,402.9 |
| | | | | Subtotal | | 9,042.0 | 5,843.3 | 0.0 | 14,885.3 |
| Sector Salud | | | | | | | | | |
| 10 | Secretaría de Infraestructura y Transporte (SIT) | Enmienda 1 | 25582-1-12-2023 | Construcción y Pavimentación del Tramo Carretero: Tegucigalpa – Santa Lucía, ubicado en el Departamento de Francisco Morazán, Honduras C.A. | Fondos Nacionales | 319.7 | 0.0 | 0.0 | 319.7 |
| | | | | Subtotal | | 319.7 | 0.0 | 0.0 | 319.7 |
| Total General | | | | | | 16,834.6 | 6,528.0 | 1,295.5 | 22,067.1 |

Tipo de cambio US\$1.0 igual a L25.5069 fecha 31 de diciembre de 2024 según BCH.

Nota. Unidad de Preinversión, Dirección General de Inversiones Públicas.



III. Gestión de la Unidad de Banco Integrado Proyectos al 31 de Agosto, 2025

3.1 Sistema Nacional de Inversión Pública (SNIPH)

El SNIPH, o Sistema Nacional de Inversión Pública de Honduras, es un conjunto integrado de normas, metodologías, procedimientos y herramientas informáticas utilizadas por el gobierno para formular, evaluar, priorizar y supervisar los proyectos de inversión pública. Además, es un instrumento de gestión en el que se considera todo el ciclo de vida de los proyectos y comprende los subsistemas de Preinversión e Inversión y Operación.

3.2 Asistencias técnicas de la Unidad de Banco Integrado Proyectos

Al mes de agosto de 2025, se han recibido un total de 14 solicitudes de asistencia técnica para el registro y la actualización de información en la herramienta informática. Todas han sido atendidas, alcanzando así un 100 % de cumplimiento en la atención.

Tabla 9. Asistencias Técnicas atendidas al mes de agosto, 2025

| No. | Institución | Código BIP | Descripción Proyecto |
|-----|--|------------|---|
| 1 | Secretaría de Infraestructura y Transporte (SIT) | 25350 | Pavimentación con Concreto Hidráulico del Tramo Carretero: "San Juan de Flores-Talanga", (R73), con una Longitud de 18.46 Km, Ubicado en el Departamento de Francisco Morazán |
| 2 | Programa de la Red Solidaria (PRS) | 23897 | Apoyo al Sistema Integral de Protección Social 5008/BL-HO |
| 3 | Instituto Hondureño de Ciencias Forestales (ICF) | 26028 | Agrobosques Sostenibles y Resilientes con la Implementación de Sistemas Agroforestales y Forestales en Varias Regiones de Honduras |
| 4 | Dirección de Gestion por Resultados (DIGER) | 24217 | Proyecto Transformación Digital para una Mayor Competitividad |
| 5 | Empresa Nacional de Energía Eléctrica (ENEE) | 25831 | Desarrollo Bajo en Carbono, Climáticamente Resiliente e Inclusivo en las Cuencas de El Cajón y el Lago de Yojoa en Honduras |



| | | | |
|----|---|-------|--|
| 6 | Empresa Nacional de Energía Eléctrica (ENEE) | 25859 | Proyecto Descarbonización de los Activos de la Empresa Nacional de Energía Eléctrica (ENEE) y Apoyo a la Sostenibilidad Financiera |
| 7 | Secretaría de Desarrollo Comunitario, Agua y Saneamiento (SEDECOAS) | 25760 | Programa para Incrementar la Resiliencia ante Inundaciones del Valle de Sula en Honduras |
| 8 | Fondo Hondureño de Inversión Social (FHIS) | 25984 | Construcción del Primer Hospital Garífuna en el Municipio de Iruña, Departamento de Colón. |
| 9 | Empresa Nacional de Energía Eléctrica (ENEE) | 25644 | Mejora del Sistema Eléctrico en los Departamentos de Yoro y Colón: Construcción de Línea de Transmisión Negrito (NEG) Yoro Dos (YRD) ARENALES (ARE)-Coyoles Central DOS (CCD)- Reguleto (RGU) y Construcción de Subestaciones y Obras Conexas |
| 10 | Empresa Nacional de Energía Eléctrica (ENEE) | 25635 | Mejora del Sistema Eléctrico en la Región Centro Sur (Olancho, El Paraíso y Francisco Morazán): Seccionamiento de Línea de Transmisión L612/L613 - Zamorano II - Danlí II - Terrero Blanco en 230 KV, Construcción de Subestaciones y Expansión de Líneas de Transmisión |
| 11 | Secretaría de Infraestructura y Transporte (SIT) | 25485 | Diseño, construcción y equipamiento del Hospital Básico de Ocotepeque, ubicado la Ciudad de Ocotepeque, Municipio de Ocotepeque, Departamento de Ocotepeque |
| 12 | Secretaría de Infraestructura y Transporte (SIT) | 25485 | Diseño, construcción y equipamiento del Hospital Básico de Ocotepeque, ubicado la Ciudad de Ocotepeque, Municipio de Ocotepeque, Departamento de Ocotepeque |
| 13 | Secretaría de Infraestructura y Transporte (SIT) | 25485 | Diseño, construcción y equipamiento del Hospital Básico de Ocotepeque, ubicado la Ciudad de Ocotepeque, Municipio de Ocotepeque, Departamento de Ocotepeque |
| 14 | Instituto Hondureño de Ciencias Forestales (ICF) | 25751 | Rehabilitación y Reforestación Tecnificada de Fincas de Café en Agro Bosques Sostenibles y Productivos en Varias Regiones Cafetaleras de Honduras Agrobosque" |

Nota. Unidad de Banco Integrado de Proyectos, Dirección General de Inversiones Públicas.

Asimismo, se han recibido 3 solicitudes relacionadas con la creación y/o modificación de usuarios, las cuales también fueron resueltas en su totalidad, logrando un 100% de atención:



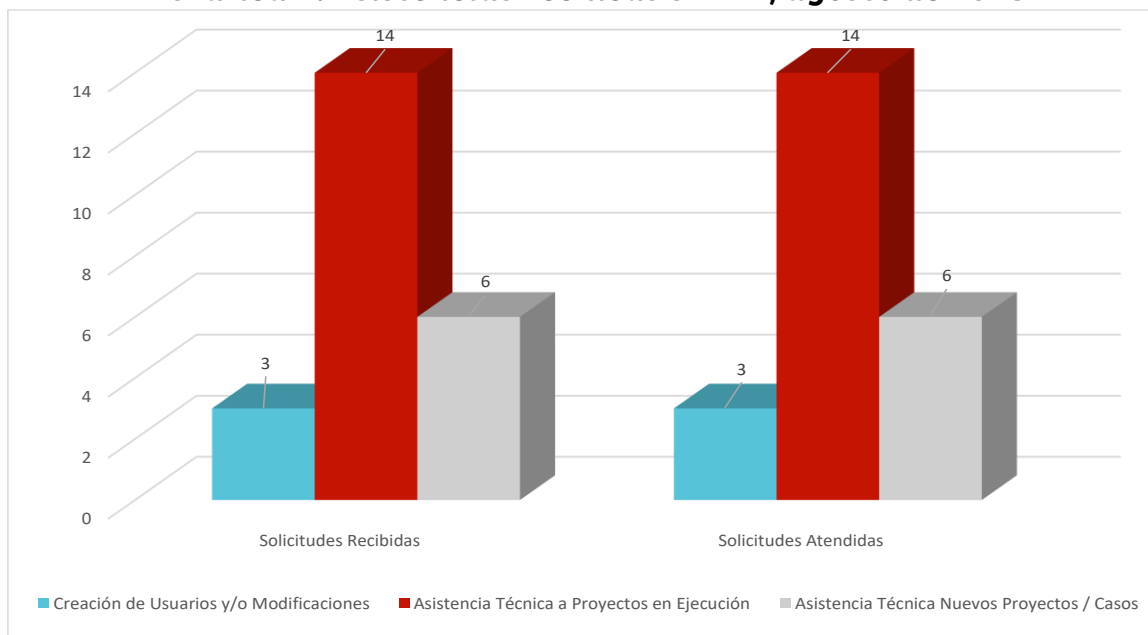
Tabla 10. Solicitudes de creación/modificación de usuarios al mes de agosto, 2025

| No. | Institución |
|-----|--|
| 1 | Instituto Hondureño de Ciencias Forestales (ICF) |
| 2 | Secretaría de Agricultura y Ganadería (SAG) |
| 3 | Instituto Hondureño de Ciencias Forestales (ICF) |

Nota. Unidad de Banco Integrado de Proyectos, Dirección General de Inversiones Públicas.

Por último, se registraron seis (6) casos de incidentes en los módulos del SNIPH, los cuales fueron completamente atendidos, alcanzando nuevamente un 100% en la resolución de estos, con base en las solicitudes recibidas.

Gráfica 4. Asistencias Técnicas SNIPH, agosto de 2025



Nota. Unidad de Banco Integrado de Proyectos, Dirección General de Inversiones Públicas.

3.3 Avances del Portal Honduras-Inversiones

Durante la reunión se validó la estructura del documento de inversión regional y se acordó definir una URL para su actualización, con una periodicidad mínima de dos veces al año. En relación con las matrices de seguimiento físico, la DGIP se encuentra programando el seguimiento para 2025, con reuniones periódicas con las unidades ejecutoras y la posibilidad de mayor frecuencia una vez esté operativo el módulo de seguimiento en el SNIPH.

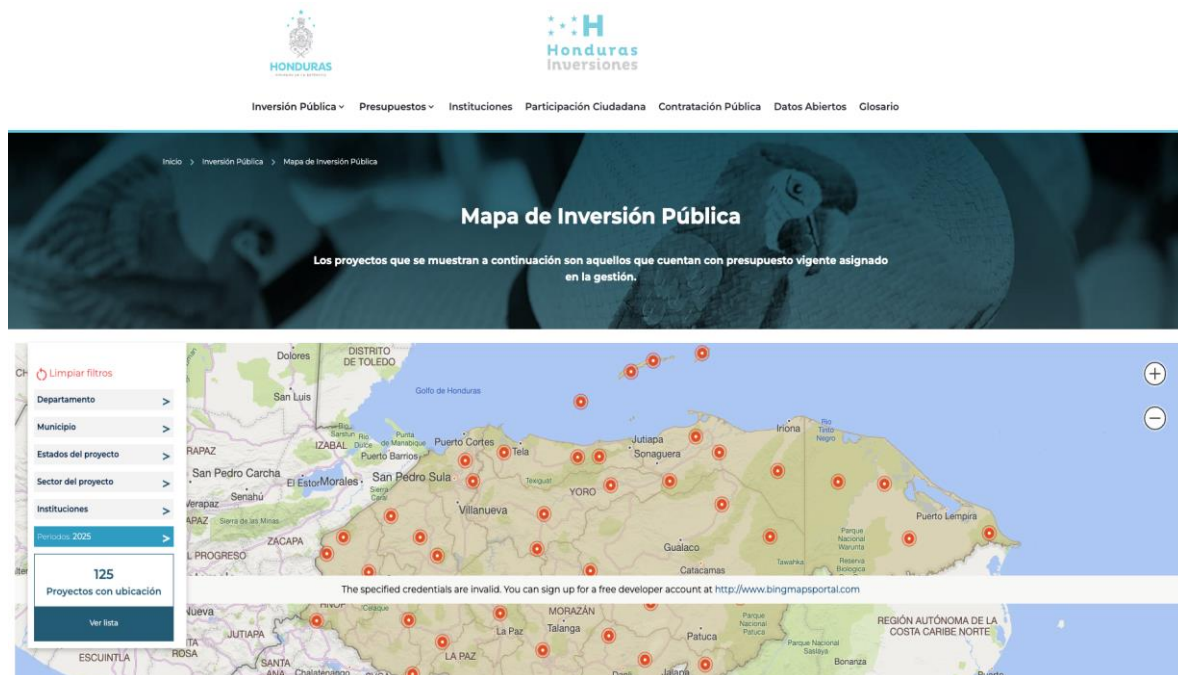
Asimismo, se revisaron los informes de giras, los cuales se realizan al menos dos veces al año e incluyen un consolidado y fichas por proyecto con fotografías. Durante la reunión se planteó la necesidad de estructurar una base de datos mínima que permita vincular dicha información.

Como siguientes pasos:

- **SEFIN** remitirá el insumo para la actualización del perfil de presupuesto de inversión pública, junto con un ejemplo de informe de giras y una base de datos consolidada.
- **Mapa-Inversiones** actualizará el ETL del perfil de presupuesto, con lo que ahora se muestran en el mapa 125 proyectos en etapa de ejecución.
- **DGIP** coordinará una reunión de seguimiento en el mes de **octubre**, donde se abordará específicamente la incorporación de los informes de giras.

Esta herramienta está disponible en el siguiente enlace:
<https://hondurasinversiones.gob.hn>

Figura 1. Portal Mapa Honduras-Inversiones



Nota: El número de proyectos puede variar según las ampliaciones de plazo de los proyectos que se realicen en ejecución.



Conclusiones

- Al mes de agosto de 2025, la inversión pública ejecutada alcanzó L38,089.6 millones, lo que equivale a un 47.1% del presupuesto vigente (L80,924.1 millones). La mayor parte de estos recursos se orientó a sectores prioritarios como salud, infraestructura vial, energía, educación y protección social, mostrando una alineación directa con las necesidades sociales y de desarrollo económico del país.
- Los fondos nacionales continúan siendo la principal fuente de financiamiento de la inversión pública, lo que refleja un esfuerzo por fortalecer la sostenibilidad financiera del país, aunque el crédito externo y las donaciones siguen desempeñando un papel importante.
- Los 95 proyectos productivos en ejecución reflejan avances importantes en infraestructura hospitalaria, vial y energética, así como en programas de desarrollo social. No obstante, la Dirección General de Inversiones Públicas subraya la necesidad de mantener un seguimiento cercano y oportuno, a fin de asegurar que las metas físicas y financieras se cumplan en los plazos establecidos.

Anexo 1
SECRETARÍA DE FINANZAS
Subsecretaría de Crédito e Inversión Pública – Dirección General de Inversión Pública
INVERSIÓN PRODUCTIVA, AL 31 DE AGOSTO DE 2025
 Cifras en Lempiras

| Institución | Proyecto | Fuente | Organismo | Presupuesto Vigente | Presupuesto Ejecutado | % Ejecución |
|--|---|--|---|---------------------|-----------------------|--------------|
| 0022 - Fondo Hondureño de Inversión Social | ACTIVIDAD PILOTO DE INFRAESTRUCTURA EN EL OCCIDENTE DE HONDURAS | 22 - Donaciones Externas | Agencia Internacional para el Desarrollo | 13,289,800 | 1,694,598 | 12.8% |
| | Total ACTIVIDAD PILOTO DE INFRAESTRUCTURA EN EL OCCIDENTE DE HONDURAS | | | 13,289,800 | 1,694,598 | 12.8% |
| | Ampliación del Polideportivo Ramón Díaz López, Etapa II, ubicado en Catacamas, Departamento de Olancho | 14 - Donaciones Internas | Banco Central De Honduras | 35,391,478 | 8,290,556 | 23.4% |
| | Total Ampliación del Polideportivo Ramón Díaz López, Etapa II, ubicado en Catacamas, Departamento de Olancho | | | 35,391,478 | 8,290,556 | 23.4% |
| | Construcción del Primer Hospital Garífuna en el Municipio de Iriona, Departamento de Colón. | 14 - Donaciones Internas | Banco Central De Honduras | 20,000,000 | 6,666,667 | 33.3% |
| | Total Construcción del Primer Hospital Garífuna en el Municipio de Iriona, Departamento de Colón. | | | 20,000,000 | 6,666,667 | 33.3% |
| | CONVIVENCIA Y ESPACIOS SEGUROS PARA JOVENES EN HONDURAS FASE III | 11 - Tesoro Nacional | Tesorería General de la República - Efectivo | 9,081,400 | 4,945,940 | 54.5% |
| | | 21 - Crédito Externo | Kredistantal Fur Wiederaufbau (Gobierno Alemán) | 36,683,660 | 7,048,268 | 19.2% |
| | | 22 - Donaciones Externas | Kredistantal Fur Wiederaufbau (Gobierno Alemán) | 66,471,315 | 7,646,027 | 11.5% |
| | Total CONVIVENCIA Y ESPACIOS SEGUROS PARA JOVENES EN HONDURAS FASE III | | | 112,236,375 | 19,640,235 | 17.5% |
| | PROGRAMA DE INFRAESTRUCTURA PARA LA SEGURIDAD CIUDADANA | 11 - Tesoro Nacional | Tesorería General de la República - Efectivo | 29,787,953 | 17,472,064 | 58.7% |
| | | 22 - Donaciones Externas | Agencia Internacional para el Desarrollo | 43,066,367 | 8,562,976 | 19.9% |
| | Total PROGRAMA DE INFRAESTRUCTURA PARA LA SEGURIDAD CIUDADANA | | | 72,854,320 | 26,035,040 | 35.7% |
| | PROGRAMA DE MEJORA DE LA INFRAESTRUCTURA ESCOLAR (PROMINE/KFW, FASE II) | 11 - Tesoro Nacional | Tesorería General de la República - Efectivo | 3,109,194 | 1,177,475 | 37.9% |
| | | 22 - Donaciones Externas | Kredistantal Fur Wiederaufbau (Gobierno Alemán) | 75,315,848 | 28,163,354 | 37.4% |
| | Total PROGRAMA DE MEJORA DE LA INFRAESTRUCTURA ESCOLAR (PROMINE/KFW, FASE II) | | | 78,425,042 | 29,340,829 | 37.4% |
| | PROGRAMA DE MEJORAMIENTO INTEGRAL DE LA INFRAESTRUCTURA Y FORMACION EDUCATIVA EN HONDURAS | 21 - Crédito Externo | Banco Centroamericano de Integración Económica | 315,765,093 | 124,150,676 | 39.3% |
| | | | | | | |
| | Total PROGRAMA DE MEJORAMIENTO INTEGRAL DE LA INFRAESTRUCTURA Y FORMACION EDUCATIVA EN HONDURAS | | | 315,765,093 | 124,150,676 | 39.3% |
| | PROGRAMA DE REHABILITACIÓN DE CENTROS EDUCATIVOS A NIVEL NACIONAL | 21 - Crédito Externo | Organismos Varios | 307,114,546 | - | 0.0% |
| | | | | | | |
| Total PROGRAMA DE REHABILITACIÓN DE CENTROS EDUCATIVOS A NIVEL NACIONAL | | | 307,114,546 | - | 0.0% | |
| PROYECTO DE AMPLIACIÓN DEL SISTEMA DE ABASTECIMIENTO DE AGUA POTABLE EN LA CIUDAD DE GRACIAS | 21 - Crédito Externo | Banco Centroamericano de Integración Económica | 100,524,959 | 3,439,205 | 3.4% | |
| | | | | | | |
| Total PROYECTO DE AMPLIACIÓN DEL SISTEMA DE ABASTECIMIENTO DE AGUA POTABLE EN LA CIUDAD DE GRACIAS | | | 100,524,959 | 3,439,205 | 3.4% | |
| Proyecto Recuperación de Emergencia a Causa de Ciclones Tropicales Eta e Iota en Honduras. | 21 - Crédito Externo | Asociación Internacional de Fomento | 450,811,199 | 339,625,043 | 75.3% | |
| | | | | | | |
| Total Proyecto Recuperación de Emergencia a Causa de Ciclones Tropicales Eta e Iota en Honduras. | | | 450,811,199 | 339,625,043 | 75.3% | |
| Total 0022 - Fondo Hondureño de Inversión Social | | | 1,506,412,812 | 558,882,849 | 37.1% | |
| 0028 - Instituto Nacional de Conservación y Desarrollo Forestal | DISEÑO E IMPLEMENTACION DE UN PILOTO DEL SISTEMA PARA ASEGURAR LA LEGALIDAD DE LA MADERA EN BOSQUE DE PINO | 22 - Donaciones Externas | Comunidad Económica Europea | 9,723,824 | 3,376,058 | 34.7% |
| | Total DISEÑO E IMPLEMENTACION DE UN PILOTO DEL SISTEMA PARA ASEGURAR LA LEGALIDAD DE LA MADERA EN BOSQUE DE PINO | | | 9,723,824 | 3,376,058 | 34.7% |
| | FORTALECIMIENTO DEL SISTEMA NACIONAL DE AREAS PROTEGIDAS DE HONDURAS- SINAPH (LIFEWEB) | 11 - Tesoro Nacional | Tesorería General de la República - Efectivo | 5,820,000 | 2,520,611 | 43.3% |
| | | 22 - Donaciones Externas | Kredistantal Fur Wiederaufbau (Gobierno Alemán) | 65,725,648 | 30,298,202 | 46.1% |
| | Total FORTALECIMIENTO DEL SISTEMA NACIONAL DE AREAS PROTEGIDAS DE HONDURAS- SINAPH (LIFEWEB) | | | 71,545,648 | 32,818,812 | 45.9% |
| | PROYECTO MANEJO INTEGRADO DE LA BIOSFERA DEL RIO PLATANO | 22 - Donaciones Externas | Comunidad Económica Europea | 50,839,386 | 38,913,082 | 76.5% |
| | | | | | | |
| Total PROYECTO MANEJO INTEGRADO DE LA BIOSFERA DEL RIO PLATANO | | | 50,839,386 | 38,913,082 | 76.5% | |
| Rehabilitación y Reforestación tecnificada de fincas de café en agrobosques sostenibles y productivos en varias regiones cafetaleras de Honduras "AGROBOSQUE" | 11 - Tesoro Nacional | Tesorería General de la República - Efectivo | 189,241,769 | 80,209,998 | 42.4% | |
| | | | | | | |
| Total Rehabilitación y Reforestación tecnificada de fincas de café en agrobosques sostenibles y productivos en varias regiones cafetaleras de Honduras "AGROBOSQUE" | | | 189,241,769 | 80,209,998 | 42.4% | |
| Total 0028 - Instituto Nacional de Conservación y Desarrollo Forestal | | | 321,350,627 | 155,317,951 | 48.3% | |

| Institución | Proyecto | Fuente | Organismo | Presupuesto Vigente | Presupuesto Ejecutado | % Ejecución |
|---|---|------------------------------------|---|----------------------|-----------------------|--------------|
| 0044 - Instituto Nacional Penitenciario | CONSTRUCCIÓN DE CENTROS PENITENCIARIOS DE ALTA SEGURIDAD | 11 - Tesoro Nacional | Tasa de Seguridad Poblacional | 142,160,227 | 104,400,000 | 73.4% |
| | Total CONSTRUCCIÓN DE CENTROS PENITENCIARIOS DE ALTA SEGURIDAD | | | 142,160,227 | 104,400,000 | 73.4% |
| Total 0044 - Instituto Nacional Penitenciario | | | | 142,160,227 | 104,400,000 | 73.4% |
| 0050 - Secretaría de Educación | MEJORAMIENTO DE LA CALIDAD EN LA EDUCACIÓN PREBÁSICA EN HONDURAS | 21 - Crédito Externo | Asociación Internacional de Fomento | 277,338,161 | 132,939,834 | 47.9% |
| | | 22 - Donaciones Externas | Asociación Internacional de Fomento | 165,589,972 | 97,357,947 | 58.8% |
| | Total MEJORAMIENTO DE LA CALIDAD EN LA EDUCACIÓN PREBÁSICA EN HONDURAS | | | 442,928,133 | 230,297,781 | 52.0% |
| | PROGRAMA DE MEJORA DE LA INFRAESTRUCTURA ESCOLAR (PROMINE/KFW, FASE II) | 22 - Donaciones Externas | Kredistantal Fur Wiederaufbau (Gobierno Alemán) | 6,842,268 | 579,894 | 8.5% |
| | Total PROGRAMA DE MEJORA DE LA INFRAESTRUCTURA ESCOLAR (PROMINE/KFW, FASE II) | | | 6,842,268 | 579,894 | 8.5% |
| Total 0050 - Secretaría de Educación | | | | 449,770,401 | 230,877,675 | 51.3% |
| 0060 - Secretaría de Salud | APOYO AL SISTEMA INTEGRAL DE PROTECCIÓN SOCIAL 5008/BL-HO | 21 - Crédito Externo | Banco Interamericano de Desarrollo | 40,457,049 | 20,963,562 | 51.8% |
| | Total APOYO AL SISTEMA INTEGRAL DE PROTECCIÓN SOCIAL 5008/BL-HO | | | 40,457,049 | 20,963,562 | 51.8% |
| | CONSTRUCCIÓN Y EQUIPAMIENTO DEL EDIFICIO ADMINISTRATIVO Y DEL LABORATORIO NACIONAL DE VIGILANCIA (LNV) DE LA SALUD EN TEGUCIGALPA, FRANCISCO MORAZÁN | 11 - Tesoro Nacional | Tesorería General de la República - Efectivo | 10,148,926 | 194,484 | 1.9% |
| | | 22 - Donaciones Externas | Japan International Cooperation Agency | 106,317,132 | 25,253,296 | 23.8% |
| | Total CONSTRUCCIÓN Y EQUIPAMIENTO DEL EDIFICIO ADMINISTRATIVO Y DEL LABORATORIO NACIONAL DE VIGILANCIA (LNV) DE LA SALUD EN TEGUCIGALPA, FRANCISCO MORAZÁN | | | 116,466,058 | 25,447,780 | 21.8% |
| | PROGRAMA DE CONSTRUCCIÓN Y EQUIPAMIENTO DE TRES HOSPITALES (TEGUCIGALPA, SAN PEDRO SULA Y ROATÁN) PARA EL FORTALECIMIENTO DE LA RED HOSPITALARIA EN HONDURAS | 21 - Crédito Externo | Banco Interamericano de Desarrollo | 331,236,052 | 74,972,330 | 22.6% |
| | Total PROGRAMA DE CONSTRUCCIÓN Y EQUIPAMIENTO DE TRES HOSPITALES (TEGUCIGALPA, SAN PEDRO SULA Y ROATÁN) PARA EL FORTALECIMIENTO DE LA RED HOSPITALARIA EN HONDURAS | | | 331,236,052 | 74,972,330 | 22.6% |
| | PROGRAMA DE DISEÑO, CONSTRUCCIÓN Y EQUIPAMIENTO DEL NUEVO HOSPITAL EN LAS CIUDADES DE CHOLUTECA Y TOCOA COMO APOYO A LA RED HOSPITALARIA DE LA REPÚBLICA DE HONDURAS | 21 - Crédito Externo | Banco Centroamericano de Integración Económica | 1,196,400,341 | 312,328,447 | 26.1% |
| | Total PROGRAMA DE DISEÑO, CONSTRUCCIÓN Y EQUIPAMIENTO DEL NUEVO HOSPITAL EN LAS CIUDADES DE CHOLUTECA Y TOCOA COMO APOYO A LA RED HOSPITALARIA DE LA REPÚBLICA DE HONDURAS | | | 1,196,400,341 | 312,328,447 | 26.1% |
| | PROYECTO DE SERVICIOS ESENCIALES DE SALUD Y PREPARACIÓN ANTE EMERGENCIAS | 22 - Donaciones Externas | Asociación Internacional de Fomento | 121,112,949 | 45,149,960 | 37.3% |
| | Total PROYECTO DE SERVICIOS ESENCIALES DE SALUD Y PREPARACIÓN ANTE EMERGENCIAS | | | 121,112,949 | 45,149,960 | 37.3% |
| | PROYECTO HONDURAS - INICIATIVA REGIONAL DE ELIMINACIÓN DE LA MALARIA (IREM EN MESOAMÉRICA Y REPÚBLICA DOMINICANA) | 22 - Donaciones Externas | Banco Interamericano de Desarrollo | 12,580,000 | 3,028,460 | 24.1% |
| Total PROYECTO HONDURAS - INICIATIVA REGIONAL DE ELIMINACIÓN DE LA MALARIA (IREM EN MESOAMÉRICA Y REPÚBLICA DOMINICANA) | | | 12,580,000 | 3,028,460 | 24.1% | |
| RESPUESTA INMEDIATA DE SALUD PÚBLICA PARA CONTENER Y CONTROLAR EL CORONAVIRUS (COVID-19) Y MITIGAR SU EFECTO EN LA PRESTACIÓN DE SERVICIOS EN HONDURAS (RISP-HO-2) | 21 - Crédito Externo | Banco Interamericano de Desarrollo | 248,561,957 | 46,201,524 | 18.6% | |
| Total RESPUESTA INMEDIATA DE SALUD PÚBLICA PARA CONTENER Y CONTROLAR EL CORONAVIRUS (COVID-19) Y MITIGAR SU EFECTO EN LA PRESTACIÓN DE SERVICIOS EN HONDURAS (RISP-HO-2) | | | 248,561,957 | 46,201,524 | 18.6% | |
| Total 0060 - Secretaría de Salud | | | | 2,066,814,406 | 528,092,063 | 25.6% |
| 0070 - Secretaría de Seguridad | PROGRAMA DE CONVIVENCIA CIUDADANA Y MEJORAMIENTO DE BARRIOS | 21 - Crédito Externo | Banco Interamericano de Desarrollo | 72,064,330 | 53,488,278 | 74.2% |
| | | 22 - Donaciones Externas | Banco Interamericano de Desarrollo | 4,469,409 | 4,442,511 | 99.4% |
| | Total PROGRAMA DE CONVIVENCIA CIUDADANA Y MEJORAMIENTO DE BARRIOS | | | 76,533,739 | 57,930,790 | 75.7% |
| | Programa de Modernización Integral y Profesionalización de los Servicios de la Policía Nacional de Honduras | 21 - Crédito Externo | Banco Interamericano de Desarrollo | 68,955,280 | 15,248,949 | 22.1% |
| | Total Programa de Modernización Integral y Profesionalización de los Servicios de la Policía Nacional de Honduras | | | 68,955,280 | 15,248,949 | 22.1% |
| PROGRAMA ESTRATEGICO POLICIAL | 11 - Tesoro Nacional | Tasa de Seguridad Poblacional | 174,581,217 | 44,044,197 | 25.2% | |
| Total PROGRAMA ESTRATEGICO POLICIAL | | | 174,581,217 | 44,044,197 | 25.2% | |
| Total 0070 - Secretaría de Seguridad | | | | 320,070,236 | 117,223,936 | 36.6% |

| Institución | Proyecto | Fuente | Organismo | Presupuesto Vigente | Presupuesto Ejecutado | % Ejecución |
|--|---|--|--|----------------------|-----------------------|--------------|
| 0100 - Secretaría de Finanzas | Diseño, Desarrollo e Implementación del Nuevo Sistema de Administración Financiera Integrada (SIAFI) de Honduras | 11 - Tesoro Nacional | Tesorería General de la República - Efectivo | 50,188,000 | 128,732 | 0.3% |
| | Total Diseño, Desarrollo e Implementación del Nuevo Sistema de Administración Financiera Integrada (SIAFI) de Honduras | | | 50,188,000 | 128,732 | 0.3% |
| Total 0100 - Secretaría de Finanzas | | | | 50,188,000 | 128,732 | 0.3% |
| 0101 - Comisión Nacional de Telecomunicaciones | FORTALECIMIENTO INSTITUCIONAL, AMPLIACIÓN Y MODERNIZACIÓN DE LAS CAPACIDADES TÉCNICAS Y LOGÍSTICAS DE LA COMISIÓN NACIONAL DE TELECOMUNICACIONES (CONATEL) A NIVEL NACIONAL. | 11 - Tesoro Nacional | Tesorería General de la República - Efectivo | 36,215,722 | 34,780,205 | 96.0% |
| | Total FORTALECIMIENTO INSTITUCIONAL, AMPLIACIÓN Y MODERNIZACIÓN DE LAS CAPACIDADES TÉCNICAS Y LOGÍSTICAS DE LA COMISIÓN NACIONAL DE TELECOMUNICACIONES (CONATEL) A NIVEL NACIONAL. | | | 36,215,722 | 34,780,205 | 96.0% |
| | PROYECTO DE INFRAESTRUCTURA Y ACCESO UNIVERSAL A LAS TELECOMUNICACIONES | 11 - Tesoro Nacional | Tesorería General de la República - Efectivo | 200,000,000 | - | 0.0% |
| | Total PROYECTO DE INFRAESTRUCTURA Y ACCESO UNIVERSAL A LAS TELECOMUNICACIONES | | | 200,000,000 | - | 0.0% |
| Total 0101 - Comisión Nacional de Telecomunicaciones | | | | 236,215,722 | 34,780,205 | 14.7% |
| 0130 - Secretaría de Trabajo y Seguridad Social | PROGRAMA DE APOYO PARA LA INSERCIÓN LABORAL EN HONDURAS | 21 - Crédito Externo | Banco Interamericano de Desarrollo | 28,730,385 | - | 0.0% |
| | | 22 - Donaciones Externas | Banco Interamericano de Desarrollo | 7,182,594 | - | 0.0% |
| | Total PROGRAMA DE APOYO PARA LA INSERCIÓN LABORAL EN HONDURAS | | | 35,912,979 | - | 0.0% |
| Total 0130 - Secretaría de Trabajo y Seguridad Social | | | | 35,912,979 | - | 0.0% |
| 0140 - Secretaría de Agricultura y Ganadería | ALIANZA PARA EL CORREDOR SECO (USAID- GAFSP) | 22 - Donaciones Externas | Asociación Internacional de Fomento | 63,136,550 | 47,262,940 | 74.9% |
| | Total ALIANZA PARA EL CORREDOR SECO (USAID- GAFSP) | | | 63,136,550 | 47,262,940 | 74.9% |
| | COMPETITIVIDAD RURAL (COMRURAL III) | 21 - Crédito Externo | Asociación Internacional de Fomento | 255,378,500 | 164,328,836 | 64.3% |
| | | 22 - Donaciones Externas | Asociación Internacional de Fomento | 70,578,051 | 2,022,470 | 2.9% |
| | Total COMPETITIVIDAD RURAL (COMRURAL III) | | | 325,956,551 | 166,351,306 | 51.0% |
| | Fortalecimiento del Abastecimiento de Agua Urbana | 21 - Crédito Externo | Asociación Internacional de Fomento | 154,980,330 | 63,031,894 | 40.7% |
| | Total Fortalecimiento del Abastecimiento de Agua Urbana | | | 154,980,330 | 63,031,894 | 40.7% |
| | Integrando la Innovación para la Competitividad Rural (COMRURAL II) Tipo de proyecto: Inversión Pública | 21 - Crédito Externo | Asociación Internacional de Fomento | 247,145,576 | 78,441,404 | 31.7% |
| | Total Integrando la Innovación para la Competitividad Rural (COMRURAL II) Tipo de proyecto: Inversión Pública | | | 247,145,576 | 78,441,404 | 31.7% |
| | PROYECTO DE DESARROLLO AGRICOLA BAJO RIEGO (PDABR) | 11 - Tesoro Nacional | Tesorería General de la República - Efectivo | 12,248,418 | 41,358 | 0.3% |
| | | 21 - Crédito Externo | Banco Centroamericano de Integración Económica | 80,000,000 | 3,120,207 | 3.9% |
| | Total PROYECTO DE DESARROLLO AGRICOLA BAJO RIEGO (PDABR) | | | 92,248,418 | 3,161,565 | 3.4% |
| | PROYECTO DE INCLUSIÓN ECONÓMICA Y SOCIAL DE PEQUEÑOS PRODUCTORES RURALES EN LA REGIÓN NORESTE DE HONDURAS (PROINORTE) | 11 - Tesoro Nacional | Tesorería General de la República - Efectivo | 15,730,000 | 4,436,608 | 28.2% |
| | | 21 - Crédito Externo | International Fund For Agricultural Development (FIDA) | 85,032,707 | 19,171,715 | 22.5% |
| | | Opec Fund for International Development | 103,687,010 | 22,400,015 | 21.6% | |
| Total PROYECTO DE INCLUSIÓN ECONÓMICA Y SOCIAL DE PEQUEÑOS PRODUCTORES RURALES EN LA REGIÓN NORESTE DE HONDURAS (PROINORTE) | | | 204,449,717 | 46,008,338 | 22.5% | |
| PROYECTO DE SEGURIDAD HIDRICA EN EL CORREDOR SECO DE HONDURAS | 11 - Tesoro Nacional | Tesorería General de la República - Efectivo | 2,568,360 | - | 0.0% | |
| | 21 - Crédito Externo | Asociación Internacional de Fomento | 81,755,477 | 19,070,314 | 23.3% | |
| Total PROYECTO DE SEGURIDAD HIDRICA EN EL CORREDOR SECO DE HONDURAS | | | 84,323,837 | 19,070,314 | 22.6% | |
| PROYECTO INTEGRAL DE DESARROLLO RURAL Y PRODUCTIVIDAD | 21 - Crédito Externo | Banco Interamericano de Desarrollo | 259,234,308 | 65,292,185 | 25.2% | |
| | | Instituto Crédito Oficial - España | 245,107,639 | 91,782,950 | 37.4% | |
| | 22 - Donaciones Externas | Banco Interamericano de Desarrollo | 13,500,000 | - | 0.0% | |
| Total PROYECTO INTEGRAL DE DESARROLLO RURAL Y PRODUCTIVIDAD | | | 517,841,947 | 157,075,135 | 30.3% | |
| Total 0140 - Secretaría de Agricultura y Ganadería | | | | 1,690,082,926 | 580,402,897 | 34.3% |
| 0150 - Secretaría de Recursos Naturales y Ambiente | PROGRAMA DE RESTAURACIÓN DE BOSQUES RESILIENTES AL CLIMA Y SILVICULTURA PARA LA SOSTENIBILIDAD DE LOS SERVICIOS ECOSISTÉMICOS RELACIONADOS CON EL AGUA | 21 - Crédito Externo | Banco Interamericano de Desarrollo | 128,679,251 | - | 0.0% |
| | | 22 - Donaciones Externas | Banco Interamericano de Desarrollo | 29,342,692 | 602,786 | 2.1% |
| | Total PROGRAMA DE RESTAURACIÓN DE BOSQUES RESILIENTES AL CLIMA Y SILVICULTURA PARA LA SOSTENIBILIDAD DE LOS SERVICIOS ECOSISTÉMICOS RELACIONADOS CON EL AGUA | | | 158,021,943 | 602,786 | 0.4% |
| Total 0150 - Secretaría de Recursos Naturales y Ambiente | | | | 158,021,943 | 602,786 | 0.4% |
| 0180 - Registro Nacional de las Personas | Proyecto Fortalecimiento del Ecosistema Nacional de Registros Civil e Identificación en Honduras | 21 - Crédito Externo | Asociación Internacional de Fomento | 392,257,452 | 5,601,433 | 1.4% |
| | Total Proyecto Fortalecimiento del Ecosistema Nacional de Registros Civil e Identificación en Honduras | | | 392,257,452 | 5,601,433 | 1.4% |
| Total 0180 - Registro Nacional de las Personas | | | | 392,257,452 | 5,601,433 | 1.4% |
| 0243 - Dirección Nacional de Parques y Recreación | PROGRAMA DE CONSTRUCCIÓN DE ÁREAS RECREATIVAS Y ACTIVIDADES FÍSICAS | 11 - Tesoro Nacional | Tesorería General de la República - Efectivo | 89,942,000 | 43,518,652 | 48.4% |
| | Total PROGRAMA DE CONSTRUCCIÓN DE ÁREAS RECREATIVAS Y ACTIVIDADES FÍSICAS | | | 89,942,000 | 43,518,652 | 48.4% |
| Total 0243 - Dirección Nacional de Parques y Recreación | | | | 89,942,000 | 43,518,652 | 48.4% |

| Institución | Proyecto | Fuente | Organismo | Presupuesto Vigente | Presupuesto Ejecutado | % Ejecución |
|---|---|--|--|---------------------|-----------------------|---------------|
| 0244 - Dirección Nacional del Programa Ciudad Mujer | SERVICIOS DE DESARROLLO EMPRESARIAL Y UN ENTORNO FAVORABLE PARA LAS EMPRESARIAS DE HONDURAS | 22 - Donaciones Externas | Banco Interamericano de Desarrollo | 7,694,082 | 7,228,608 | 94.0% |
| | Total SERVICIOS DE DESARROLLO EMPRESARIAL Y UN ENTORNO FAVORABLE PARA LAS EMPRESARIAS DE HONDURAS | | | 7,694,082 | 7,228,608 | 94.0% |
| Total 0244 - Dirección Nacional del Programa Ciudad Mujer | | | | 7,694,082 | 7,228,608 | 94.0% |
| 0400 - Administración Aduanera de Honduras | PROYECTO DE FORTALECIMIENTO INSTITUCIONAL Y OPERATIVO DE LA ADMINISTRACIÓN ADUANERA | 21 - Crédito Externo | Banco Interamericano de Desarrollo | 382,121,565 | 52,805,525 | 13.8% |
| | Total PROYECTO DE FORTALECIMIENTO INSTITUCIONAL Y OPERATIVO DE LA ADMINISTRACIÓN ADUANERA | | | 382,121,565 | 52,805,525 | 13.8% |
| Total 0400 - Administración Aduanera de Honduras | | | | 382,121,565 | 52,805,525 | 13.8% |
| 0406 - Secretaría de Asuntos de la Mujer | CONSTRUCCIÓN, EQUIPAMIENTO Y MANTENIMIENTO CASA REFUGIO PARA LA ATENCIÓN INTEGRAL DE LA MUJER | 11 - Tesoro Nacional | Tasa de Seguridad Poblacional | 26,000,000 | 26,000,000 | 100.0% |
| | Total CONSTRUCCIÓN, EQUIPAMIENTO Y MANTENIMIENTO CASA REFUGIO PARA LA ATENCIÓN INTEGRAL DE LA MUJER | | | 26,000,000 | 26,000,000 | 100.0% |
| Total 0406 - Secretaría de Asuntos de la Mujer | | | | 26,000,000 | 26,000,000 | 100.0% |
| 0410 - Secretaría de las Culturas, las Artes y los Patrimonios de los Pueblos de Honduras | POTENCIACIÓN DE INDUSTRIAS CULTURALES Y CREATIVAS EN LOS | 11 - Tesoro Nacional | Tesorería General de la República - Efectivo | 136,900,551 | 31,929,874 | 23.3% |
| | Total POTENCIACIÓN DE INDUSTRIAS CULTURALES Y CREATIVAS EN LOS | | | 136,900,551 | 31,929,874 | 23.3% |
| Total 0410 - Secretaría de las Culturas, las Artes y los Patrimonios de los Pueblos de Honduras | | | | 136,900,551 | 31,929,874 | 23.3% |
| 0411 - Secretaría de Infraestructura y Transporte | COMPLEJO CIENTÍFICO INDUSTRIAL DE HONDURAS PROYECTO LABORATORIO NACIONAL DE MOLÉCULAS BIOLÓGICAS, GENÉTICA Y PROTOTIPOS DE SALUD (COCINH LAB-HONDURAS) | 11 - Tesoro Nacional | Tesorería General de la República - Efectivo | 409,032,981 | 111,750,851 | 27.3% |
| | Total COMPLEJO CIENTÍFICO INDUSTRIAL DE HONDURAS PROYECTO LABORATORIO NACIONAL DE MOLÉCULAS BIOLÓGICAS, GENÉTICA Y PROTOTIPOS DE SALUD (COCINH LAB-HONDURAS) | | | 409,032,981 | 111,750,851 | 27.3% |
| | CONSTRUCCIÓN Y PAVIMENTACIÓN CON CARPETA ASFÁLTICA DEL TRAMO CARRETERO: "LA ENA - SAN JOSÉ DE RIO TINTO - DULCE NOMBRE DE CULMÍ, SUBTRAMO LA ENA - EL PATASTE", RUTA N-83 | 11 - Tesoro Nacional | Tesorería General de la República - Efectivo | 124,152,274 | 119,792,847 | 96.5% |
| | Total CONSTRUCCIÓN Y PAVIMENTACIÓN CON CARPETA ASFÁLTICA DEL TRAMO CARRETERO: "LA ENA - SAN JOSÉ DE RIO TINTO - DULCE NOMBRE DE CULMÍ, SUBTRAMO LA ENA - EL PATASTE", RUTA N-83 | | | 124,152,274 | 119,792,847 | 96.5% |
| | Construcción y Pavimentación con Concreto Hidráulico de la Carretera Central, Tramo: "Marale - Empalme Carretera Yoro" (53.31 km), localizado en el Departamento de Francisco Morazán y Yoro. | 11 - Tesoro Nacional | Tesorería General de la República - Efectivo | 21,988,955 | 21,988,955 | 100.0% |
| | Total Construcción y Pavimentación con Concreto Hidráulico de la Carretera Central, Tramo: "Marale - Empalme Carretera Yoro" (53.31 km), localizado en el Departamento de Francisco Morazán y Yoro. | | | 21,988,955 | 21,988,955 | 100.0% |
| | Construcción y Pavimentación con Concreto Hidráulico del Corredor de Oriente, Tramo Carretero: "Las Lomas - Terrero Blanco, Ruta 53" y Elaboración del Estudio y Diseño del Tramo Carretero: Ruta 119, " | 11 - Tesoro Nacional | Tesorería General de la República - Efectivo | 95,851,542 | 95,851,540 | 100.0% |
| | Total Construcción y Pavimentación con Concreto Hidráulico del Corredor de Oriente, Tramo Carretero: "Las Lomas - Terrero Blanco, Ruta 53" y Elaboración del Estudio y Diseño del Tramo Carretero: Ruta 119, " | | | 95,851,542 | 95,851,540 | 100.0% |
| | Construcción y Pavimentación con Concreto Hidráulico del Tramo Carretero: "Portillo del Lobo-Reitoca - Curarén" (39.54 KM), Localizado en los Departamentos de Francisco Morazán y Choluteca. | 11 - Tesoro Nacional | Tesorería General de la República - Efectivo | 50,397,073 | 50,397,070 | 100.0% |
| | Total Construcción y Pavimentación con Concreto Hidráulico del Tramo Carretero: "Portillo del Lobo-Reitoca - Curarén" (39.54 KM), Localizado en los Departamentos de Francisco Morazán y Choluteca. | | | 50,397,073 | 50,397,070 | 100.0% |
| CONSTRUCCIÓN Y PAVIMENTACIÓN CON CONCRETO HIDRÁULICO DEL TRAMO CARRETERO: LA ENA - SAN JOSÉ DE RÍO TINTO - DULCE NOMBRE DE CULMÍ, SUB TRAMO: "PUENTE RÍO EL PATASTE - DULCE NOMBRE DE CULMÍ" | 11 - Tesoro Nacional | Tesorería General de la República - Efectivo | 854,820 | 854,820 | 100.0% | |
| Total CONSTRUCCIÓN Y PAVIMENTACIÓN CON CONCRETO HIDRÁULICO DEL TRAMO CARRETERO: LA ENA - SAN JOSÉ DE RÍO TINTO - DULCE NOMBRE DE CULMÍ, SUB TRAMO: "PUENTE RÍO EL PATASTE - DULCE NOMBRE DE CULMÍ" | | | 854,820 | 854,820 | 100.0% | |

| Institución | Proyecto | Fuente | Organismo | Presupuesto Vigente | Presupuesto Ejecutado | % Ejecución |
|---|---|------------------------------------|--|----------------------|-----------------------|---------------|
| 0411 - Secretaría de Infraestructura y Transporte | Construcción y Pavimentación con Doble Tratamiento Superficial del Tramo Carretero: Vía Rápida Tegucigalpa - Santa Lucía, Ubicado en el Departamento de Francisco Morazán, Honduras C.A. | 11 - Tesoro Nacional | Tesorería General de la República - Efectivo | 5,875,226 | 5,875,224 | 100.0% |
| | Total Construcción y Pavimentación con Doble Tratamiento Superficial del Tramo Carretero: Vía Rápida Tegucigalpa - Santa Lucía, Ubicado en el Departamento de Francisco Morazán, Honduras C.A. | | | 5,875,226 | 5,875,224 | 100.0% |
| | CONSTRUCCIÓN Y REHABILITACIÓN VIAL CON CONCRETO HIDRÁULICO DEL CORREDOR DE OCCIDENTE, TRAMO CARRETERO: "NACO - LA ENTRADA" (79.1 KM), LOCALIZADO EN LOS DEPARTAMENTOS DE SANTA BÁRBARA Y COPÁN | 11 - Tesoro Nacional | Tesorería General de la República - Efectivo | 278,438,246 | 278,438,245 | 100.0% |
| | Total CONSTRUCCIÓN Y REHABILITACIÓN VIAL CON CONCRETO HIDRÁULICO DEL CORREDOR DE OCCIDENTE, TRAMO CARRETERO: "NACO - LA ENTRADA" (79.1 KM), LOCALIZADO EN LOS DEPARTAMENTOS DE SANTA BÁRBARA Y COPÁN | | | 278,438,246 | 278,438,245 | 100.0% |
| | Diseño, Construcción y Equipamiento de Hospital General ubicado en Santa Bárbara, municipio de Santa Bárbara, Aldea Inguaya | 11 - Tesoro Nacional | Tesorería General de la República - Efectivo | 1,442,188,483 | 357,020,381 | 24.8% |
| | Total Diseño, Construcción y Equipamiento de Hospital General ubicado en Santa Bárbara, municipio de Santa Bárbara, Aldea Inguaya | | | 1,442,188,483 | 357,020,381 | 24.8% |
| | Diseño, construcción y equipamiento de un Hospital Básico en el Municipio de Salamá, Olancho | 11 - Tesoro Nacional | Tesorería General de la República - Efectivo | 418,179,744 | 154,598,748 | 37.0% |
| | Total Diseño, construcción y equipamiento de un Hospital Básico en el Municipio de Salamá, Olancho | | | 418,179,744 | 154,598,748 | 37.0% |
| | Diseño, construcción y equipamiento del Hospital Básico de Ocotepeque, ubicado la Ciudad de Ocotepeque, Municipio de Ocotepeque, Departamento de Ocotepeque | 11 - Tesoro Nacional | Tesorería General de la República - Efectivo | 378,825,252 | 158,669,550 | 41.9% |
| | Total Diseño, construcción y equipamiento del Hospital Básico de Ocotepeque, ubicado la Ciudad de Ocotepeque, Municipio de Ocotepeque, Departamento de Ocotepeque | | | 378,825,252 | 158,669,550 | 41.9% |
| | Libramiento Anillo Periférico CA-5 Sur | 11 - Tesoro Nacional | Tesorería General de la República - Efectivo | 54,000,000 | 11,967,360 | 22.2% |
| | | 21 - Crédito Externo | Banco Centroamericano de Integración Económica | 577,179,015 | 70,517,994 | 12.2% |
| | Total Libramiento Anillo Periférico CA-5 Sur | | | 631,179,015 | 82,485,354 | 13.1% |
| | Pavimentación con Concreto Hidráulico del Anillo Agrícola, Ruta 77, Tramos Carreteros: "Las Delicias (R15) - El Bijagual" y "San Francisco de Becerra - Catacamas" con una Longitud de 62.75 Km, Ubicado | 11 - Tesoro Nacional | Tesorería General de la República - Efectivo | 192,908,045 | 183,083,775 | 94.9% |
| | Total Pavimentación con Concreto Hidráulico del Anillo Agrícola, Ruta 77, Tramos Carreteros: "Las Delicias (R15) - El Bijagual" y "San Francisco de Becerra - Catacamas" con una Longitud de 62.75 Km, Ubicado | | | 192,908,045 | 183,083,775 | 94.9% |
| | PAVIMENTACIÓN CON CONCRETO HIDRÁULICO DEL ANILLO AGRÍCOLA, TRAMO CARRETERO: "EL BIJAGUAL - SAN FRANCISCO DE BECERRA (R77)", CON UNA LONGITUD DE 15.09 KM, UBICADO EN EL DEPARTAMENTO DE OLANCHO | 11 - Tesoro Nacional | Tesorería General de la República - Efectivo | 101,622,574 | 101,622,572 | 100.0% |
| | Total PAVIMENTACIÓN CON CONCRETO HIDRÁULICO DEL ANILLO AGRÍCOLA, TRAMO CARRETERO: "EL BIJAGUAL - SAN FRANCISCO DE BECERRA (R77)", CON UNA LONGITUD DE 15.09 KM, UBICADO EN EL DEPARTAMENTO DE OLANCHO | | | 101,622,574 | 101,622,572 | 100.0% |
| | Pavimentación con Concreto Hidráulico del Tramo Carretero: "San Juan de Flores-Talanga", (R73), con una Longitud de 18.46 Km, Ubicado en el Departamento de Francisco Morazán. | 11 - Tesoro Nacional | Tesorería General de la República - Efectivo | 40,018,603 | 40,018,600 | 100.0% |
| | Total Pavimentación con Concreto Hidráulico del Tramo Carretero: "San Juan de Flores-Talanga", (R73), con una Longitud de 18.46 Km, Ubicado en el Departamento de Francisco Morazán. | | | 40,018,603 | 40,018,600 | 100.0% |
| | Programa de Carreteras Resilientes de Honduras (PCR-HN) | 21 - Crédito Externo | Banco Centroamericano de Integración Económica | 1,650,625,269 | 304,735,799 | 18.5% |
| | Total Programa de Carreteras Resilientes de Honduras (PCR-HN) | | | 1,650,625,269 | 304,735,799 | 18.5% |
| | PROGRAMA NACIONAL DE INTERVENCIÓN A CAMINOS PRODUCTIVOS | 11 - Tesoro Nacional | Tesorería General de la República - Efectivo | 596,000,000 | 36,000,000 | 6.0% |
| | Total PROGRAMA NACIONAL DE INTERVENCIÓN A CAMINOS PRODUCTIVOS | | | 596,000,000 | 36,000,000 | 6.0% |
| Programa para incrementar la resiliencia ante inundaciones del Valle de Sula en Honduras | 21 - Crédito Externo | Banco Interamericano de Desarrollo | 82,990,304 | - | 0.0% | |
| Total Programa para incrementar la resiliencia ante inundaciones del Valle de Sula en Honduras | | | 82,990,304 | - | 0.0% | |

| Institución | Proyecto | Fuente | Organismo | Presupuesto Vigente | Presupuesto Ejecutado | % Ejecución |
|---|---|----------------------|--|----------------------|-----------------------|---------------|
| 0411 - Secretaría de Infraestructura y Transporte | Reconstrucción del Puente No.1 (Viejo, Tangente) y Rehabilitación del Puente No.2 (Nuevo, Curvo) sobre la Laguna de Alvarado, ubicado en Puerto Cortés, Departamento de Cortés. | 11 - Tesoro Nacional | Tesorería General de la República - Efectivo | 59,500,000 | 39,741,818 | 66.8% |
| | Total Reconstrucción del Puente No.1 (Viejo, Tangente) y Rehabilitación del Puente No.2 (Nuevo, Curvo) sobre la Laguna de Alvarado, ubicado en Puerto Cortés, Departamento de Cortés. | | | 59,500,000 | 39,741,818 | 66.8% |
| | Rehabilitación con Concreto Hidráulico de la Carretera CA-6, Tramo: "Tegucigalpa (Posta de Villa Vieja) - Empalme Concreto Hidráulico Neteapa (Desvío a Moroceli)", con una Longitud de 50.5 Km, Ubicado | 11 - Tesoro Nacional | Tesorería General de la República - Efectivo | 365,553,212 | 365,553,208 | 100.0% |
| | Total Rehabilitación con Concreto Hidráulico de la Carretera CA-6, Tramo: "Tegucigalpa (Posta de Villa Vieja) - Empalme Concreto Hidráulico Neteapa (Desvío a Moroceli)", con una Longitud de 50.5 Km, Ubicado | | | 365,553,212 | 365,553,208 | 100.0% |
| | REHABILITACIÓN CON CONCRETO HIDRÁULICO DE LA CARRETERA DE OCCIDENTE, TRAMO: CUCUYAGUA - OCOTEPEQUE - EL POY - OCOTEPEQUE - AGUA CALIENTE (CA-4, CA-10), CON UNA LONGITUD DE 93.6 KM | 11 - Tesoro Nacional | Tesorería General de la República - Efectivo | 684,934,239 | 684,934,237 | 100.0% |
| | Total REHABILITACIÓN CON CONCRETO HIDRÁULICO DE LA CARRETERA DE OCCIDENTE, TRAMO: CUCUYAGUA - OCOTEPEQUE - EL POY - OCOTEPEQUE - AGUA CALIENTE (CA-4, CA-10), CON UNA LONGITUD DE 93.6 KM | | | 684,934,239 | 684,934,237 | 100.0% |
| | Rehabilitación del Tramo Carretero: "Siguetepeque - La Esperanza" (67.00 Km), Localizado en los Departamentos de Comayagua e Intibucá. | 11 - Tesoro Nacional | Tesorería General de la República - Efectivo | 114,674,270 | 114,674,270 | 100.0% |
| Total Rehabilitación del Tramo Carretero: "Siguetepeque - La Esperanza" (67.00 Km), Localizado en los Departamentos de Comayagua e Intibucá. | | | 114,674,270 | 114,674,270 | 100.0% | |
| Total 0411 - Secretaría de Infraestructura y Transporte | | | 7,745,790,127 | 3,308,087,865 | 42.7% | |
| 0413 - Comisión Nacional de Deportes, Educación Física y Recreación | CONSTRUCCIÓN Y MEJORAMIENTO DE INSTALACIONES DEPORTIVAS Y RECREATIVAS PARA USO DE LA POBLACIÓN A NIVEL NACIONAL | 11 - Tesoro Nacional | Tesorería General de la República - Efectivo | 723,426,427 | 428,966,464 | 59.3% |
| | Total CONSTRUCCIÓN Y MEJORAMIENTO DE INSTALACIONES DEPORTIVAS Y RECREATIVAS PARA USO DE LA POBLACIÓN A NIVEL NACIONAL | | | 723,426,427 | 428,966,464 | 59.3% |
| | Construcción, Mejoras y Rehabilitación de Espacios Físicos Deportivos, Recreativos y Administrativos con Acceso Inclusivo para uso de la población en general a Nivel Nacional | 11 - Tesoro Nacional | Tesorería General de la República - Efectivo | 99,057,157 | 39,942,535 | 40.3% |
| | Total Construcción, Mejoras y Rehabilitación de Espacios Físicos Deportivos, Recreativos y Administrativos con Acceso Inclusivo para uso de la población en general a Nivel Nacional | | | 99,057,157 | 39,942,535 | 40.3% |
| | DISEÑO, CONSTRUCCIÓN Y REMODELACIÓN DE INSTALACIONES Y ESPACIOS FÍSICOS DE ACTIVIDADES DEPORTIVAS Y RECREATIVAS, PARA USO DE LA POBLACIÓN A NIVEL NACIONAL | 11 - Tesoro Nacional | Tesorería General de la República - Efectivo | 90,331,028 | 15,986,342 | 17.7% |
| Total DISEÑO, CONSTRUCCIÓN Y REMODELACIÓN DE INSTALACIONES Y ESPACIOS FÍSICOS DE ACTIVIDADES DEPORTIVAS Y RECREATIVAS, PARA USO DE LA POBLACIÓN A NIVEL NACIONAL | | | 90,331,028 | 15,986,342 | 17.7% | |
| Total 0413 - Comisión Nacional de Deportes, Educación Física y Recreación | | | 912,814,612 | 484,895,341 | 53.1% | |
| 0414 - Dirección de Gestión por Resultados | Proyecto Transformación Digital para una Mayor Competitividad | 11 - Tesoro Nacional | Tesorería General de la República - Efectivo | 99,181,600 | 11,722,365 | 11.8% |
| | | 21 - Crédito Externo | Banco Interamericano de Desarrollo | 372,704,507 | 132,784,570 | 35.6% |
| | Total Proyecto Transformación Digital para una Mayor Competitividad | | | 471,886,107 | 144,506,935 | 30.6% |
| Total 0414 - Dirección de Gestión por Resultados | | | 471,886,107 | 144,506,935 | 30.6% | |
| 0415 - Programa de la Red Solidaria | APOYO AL SISTEMA INTEGRAL DE PROTECCIÓN SOCIAL 5008/BL-HO | 21 - Crédito Externo | Banco Interamericano de Desarrollo | 151,343,173 | 50,063,887 | 33.1% |
| | Total APOYO AL SISTEMA INTEGRAL DE PROTECCIÓN SOCIAL 5008/BL-HO | | | 151,343,173 | 50,063,887 | 33.1% |
| | FINANCIAMIENTO ADICIONAL AL PROYECTO DE INTEGRACIÓN DE LA PROTECCIÓN SOCIAL | 21 - Crédito Externo | Asociación Internacional de Fomento | 380,914,059 | 44,881,319 | 11.8% |
| | Total FINANCIAMIENTO ADICIONAL AL PROYECTO DE INTEGRACIÓN DE LA PROTECCIÓN SOCIAL | | | 380,914,059 | 44,881,319 | 11.8% |
| | Mejora de la Calidad Educativa para el Desarrollo de Habilidades para el Empleo: Proyecto Joven | 21 - Crédito Externo | Banco Interamericano de Desarrollo | 225,082,500 | 147,302,962 | 65.4% |
| Total Mejora de la Calidad Educativa para el Desarrollo de Habilidades para el Empleo: Proyecto Joven | | | 225,082,500 | 147,302,962 | 65.4% | |

| Institución | Proyecto | Fuente | Organismo | Presupuesto Vigente | Presupuesto Ejecutado | % Ejecución |
|---|--|------------------------------------|--|----------------------|-----------------------|---------------|
| 0415 - Programa de la Red Solidaria | PROGRAMA BONO DE ALIVIO A FAMILIAS VULNERABLES AFECTADAS POR FENÓMENOS NATURALES PRODUCTO DEL CAMBIO CLIMÁTICO | 21 - Crédito Externo | Banco Centroamericano de Integración Económica | 38,788,621 | - | 0.0% |
| | Total PROGRAMA BONO DE ALIVIO A FAMILIAS VULNERABLES AFECTADAS POR FENÓMENOS NATURALES PRODUCTO DEL CAMBIO CLIMÁTICO | | | 38,788,621 | - | 0.0% |
| | Programa de Desarrollo Infantil Temprano en las Comunidades de Atlantida en Honduras | 22 - Donaciones Externas | Asociación Internacional de Fomento | 30,148,131 | - | 0.0% |
| | Total Programa de Desarrollo Infantil Temprano en las Comunidades de Atlantida en Honduras | | | 30,148,131 | - | 0.0% |
| | PROYECTO DE APOYO A POBLACIONES VULNERABLES AFECTADAS POR CORONAVIRUS | 21 - Crédito Externo | Banco Interamericano de Desarrollo | 101,552,541 | 8,702,380 | 8.6% |
| | Total PROYECTO DE APOYO A POBLACIONES VULNERABLES AFECTADAS POR CORONAVIRUS | | | 101,552,541 | 8,702,380 | 8.6% |
| | PROYECTO DE INTEGRACIÓN DE LA PROTECCIÓN SOCIAL / 6401-HN | 21 - Crédito Externo | Asociación Internacional de Fomento | 87,860,024 | 33,538,006 | 38.2% |
| Total PROYECTO DE INTEGRACIÓN DE LA PROTECCIÓN SOCIAL / 6401-HN | | | 87,860,024 | 33,538,006 | 38.2% | |
| PROYECTO DE MEJORA DE LA GESTION Y CALIDAD DE LOS SERVICIOS DE SALUD MATERNO-NEONATAL | 21 - Crédito Externo | Banco Interamericano de Desarrollo | 402,885,915 | 114,514,682 | 28.4% | |
| Total PROYECTO DE MEJORA DE LA GESTION Y CALIDAD DE LOS SERVICIOS DE SALUD MATERNO-NEONATAL | | | 402,885,915 | 114,514,682 | 28.4% | |
| Total 0415 - Programa de la Red Solidaria | | | | 1,418,574,964 | 399,003,237 | 28.1% |
| 0416 - Secretaría de Desarrollo Comunitario, Agua y Saneamiento | PROGRAMA DE AGUA Y SANEAMIENTO EN HONDURAS | 21 - Crédito Externo | Banco Interamericano de Desarrollo | 151,030,506 | 60,982,282 | 40.4% |
| | Total PROGRAMA DE AGUA Y SANEAMIENTO EN HONDURAS | | | 151,030,506 | 60,982,282 | 40.4% |
| | PROGRAMAS: EN ACCIÓN POR EL AGUA, PAVIMENTACIÓN DE CONCRETO HIDRÁULICO Y HUELLAS VEHICULARES EN VARIOS DEPARTAMENTOS | 11 - Tesoro Nacional | Tesorería General de la República - Efectivo | 188,807,000 | 188,039,235 | 99.6% |
| Total PROGRAMAS: EN ACCIÓN POR EL AGUA, PAVIMENTACIÓN DE CONCRETO HIDRÁULICO Y HUELLAS VEHICULARES EN VARIOS DEPARTAMENTOS | | | 188,807,000 | 188,039,235 | 99.6% | |
| Total 0416 - Secretaría de Desarrollo Comunitario, Agua y Saneamiento | | | | 339,837,506 | 249,021,517 | 73.3% |
| 0418 - Administración Nacional de Servicio Civil | Equipamiento de la Escuela de Profesionalización la Administración Pública, con sede en Francisco Morazán y fortalecimiento de la capacidad de los servidores públicos a nivel nacional | 11 - Tesoro Nacional | Tesorería General de la República - Efectivo | 3,526,629 | 3,525,816 | 100.0% |
| | Total Equipamiento de la Escuela de Profesionalización la Administración Pública, con sede en Francisco Morazán y fortalecimiento de la capacidad de los servidores públicos a nivel nacional | | | 3,526,629 | 3,525,816 | 100.0% |
| Total 0418 - Administración Nacional de Servicio Civil | | | | 3,526,629 | 3,525,816 | 100.0% |
| 0505 - Instituto Hondureño de Antropología e Historia | FORTALECIMIENTO INTEGRAL IHAH PARA LA RESTAURACIÓN, REHABILITACIÓN, ACCESO INCLUSIVO E INVESTIGACIÓN EN SITIOS ARQUEOLOGICOS | 11 - Tesoro Nacional | Tesorería General de la República - Efectivo | 18,094,639 | 6,727,558 | 37.2% |
| | Total FORTALECIMIENTO INTEGRAL IHAH PARA LA RESTAURACIÓN, REHABILITACIÓN, ACCESO INCLUSIVO E INVESTIGACIÓN EN SITIOS ARQUEOLOGICOS | | | 18,094,639 | 6,727,558 | 37.2% |
| Total 0505 - Instituto Hondureño de Antropología e Historia | | | | 18,094,639 | 6,727,558 | 37.2% |
| 0507 - Inst. Hondureño para Prev. y Trat. del Alcohol, Drog. y Farm. | CONSTRUCCIÓN Y EQUIPAMIENTO DEL EDIFICIO DEL PRIMER CENTRO NACIONAL DE TRATAMIENTO DE LAS ADICCIONES EN HONDURAS | 11 - Tesoro Nacional | Tesorería General de la República - Efectivo | 62,925,100 | 42,600,934 | 67.7% |
| | Total CONSTRUCCIÓN Y EQUIPAMIENTO DEL EDIFICIO DEL PRIMER CENTRO NACIONAL DE TRATAMIENTO DE LAS ADICCIONES EN HONDURAS | | | 62,925,100 | 42,600,934 | 67.7% |
| Total 0507 - Inst. Hondureño para Prev. y Trat. del Alcohol, Drog. y Farm. | | | | 62,925,100 | 42,600,934 | 67.7% |
| 0511 - Universidad de Ciencias Forestales | Construcción, ampliación y remodelación de obras de infraestructura en el campus central de la Universidad Nacional de Ciencias Forestales | 11 - Tesoro Nacional | Tesorería General de la República - Efectivo | 35,251,996 | 32,648,187 | 92.6% |
| | Total Construcción, ampliación y remodelación de obras de infraestructura en el campus central de la Universidad Nacional de Ciencias Forestales | | | 35,251,996 | 32,648,187 | 92.6% |
| Total 0511 - Universidad de Ciencias Forestales | | | | 35,251,996 | 32,648,187 | 92.6% |
| 0513 - Instituto Nacional de Estadísticas | PROGRAMA DE APOYO AL CENSO DE POBLACIÓN Y VIVIENDA Y FORTALECIMIENTO DEL SISTEMA ESTADÍSTICO NACIONAL | 21 - Crédito Externo | Banco Interamericano de Desarrollo | 372,466,010 | 74,457,993 | 20.0% |
| | Total PROGRAMA DE APOYO AL CENSO DE POBLACIÓN Y VIVIENDA Y FORTALECIMIENTO DEL SISTEMA ESTADÍSTICO NACIONAL | | | 372,466,010 | 74,457,993 | 20.0% |
| Total 0513 - Instituto Nacional de Estadísticas | | | | 372,466,010 | 74,457,993 | 20.0% |

| Institución | Proyecto | Fuente | Organismo | Presupuesto Vigente | Presupuesto Ejecutado | % Ejecución |
|--|--|---|--|-----------------------|-----------------------|--------------|
| 0515 - Instituto Hondureño de Ciencia, Tecnología e Innovación | FORTALECIMIENTO DE LA CAPACIDAD DE SENACIT/IHCIETI PARA BRINDAR SERVICIOS INTEGRADOS DE INNOVACIÓN TECNOLÓGICAS A LA POBLACIÓN DE HONDURAS | 11 - Tesoro Nacional | Tesorería General de la República - Efectivo | 125,237,556 | 40,817,386 | 32.6% |
| | Total FORTALECIMIENTO DE LA CAPACIDAD DE SENACIT/IHCIETI PARA BRINDAR SERVICIOS INTEGRADOS DE INNOVACIÓN TECNOLÓGICAS A LA POBLACIÓN DE HONDURAS | | | 125,237,556 | 40,817,386 | 32.6% |
| Total 0515 - Instituto Hondureño de Ciencia, Tecnología e Innovación | | | | 125,237,556 | 40,817,386 | 32.6% |
| 0703 - Universidad Nacional de Agricultura | Proyecto de Construcción y Equipamiento de Edificio Residencial para Estudiantes Mujeres "Xiomara Castro" en la Universidad Nacional de Agricultura, ubicado en la ciudad de Catacamas, departamento de | 11 - Tesoro Nacional | Tesorería General de la República - Efectivo | 50,000,000 | - | 0.0% |
| | Total Proyecto de Construcción y Equipamiento de Edificio Residencial para Estudiantes Mujeres "Xiomara Castro" en la Universidad Nacional de Agricultura, ubicado en la ciudad de Catacamas, departamento de | | | 50,000,000 | - | 0.0% |
| Total 0703 - Universidad Nacional de Agricultura | | | | 50,000,000 | - | 0.0% |
| 0801 - Empresa Nacional de Energía Eléctrica | APOYO AL PROGRAMA NACIONAL DE TRANSMISIÓN DE ENERGÍA ELÉCTRICA | 12 - Recursos Propios | Misma Institución | 17,016,266 | 966,387 | 5.7% |
| | | 21 - Crédito Externo | Banco Interamericano de Desarrollo | 625,598,919 | 276,164,080 | 44.1% |
| | Total APOYO AL PROGRAMA NACIONAL DE TRANSMISIÓN DE ENERGÍA ELÉCTRICA | | | 642,615,185 | 277,130,467 | 43.1% |
| | Construcción de un Sistema de Almacenamiento de Energía con Batería Conectado a la Red (BESS) de una Capacidad de 75MW/300MWh y sus Trabajos Asociados, en la Subestación Amaratéca en el Distrito Central | 12 - Recursos Propios | Misma Institución | 523,400,000 | - | 0.0% |
| | | Total Construcción de un Sistema de Almacenamiento de Energía con Batería Conectado a la Red (BESS) de una Capacidad de 75MW/300MWh y sus Trabajos Asociados, en la Subestación Amaratéca en el Distrito Central | | | 523,400,000 | - |
| | PROYECTO DE REHABILITACIÓN Y REPOTENCIACIÓN DEL COMPLEJO HIDROELÉCTRICO CAÑAVERAL-RÍO LINDO | 12 - Recursos Propios | Misma Institución | 79,310,000 | 12,475,784 | 15.7% |
| 21 - Crédito Externo | | Japan International Cooperation Agency | 441,000,000 | 12,771,013 | 2.9% | |
| Total PROYECTO DE REHABILITACIÓN Y REPOTENCIACIÓN DEL COMPLEJO HIDROELÉCTRICO CAÑAVERAL-RÍO LINDO | | | 520,310,000 | 25,246,797 | 4.9% | |
| RENOVACION DE LA CENTRAL HIDROELECTRICA FRANCISCO MORAZÁN PARA FACILITAR EL | 12 - Recursos Propios | Misma Institución | 97,769,249 | 597,483 | 0.6% | |
| | 21 - Crédito Externo | Banco Interamericano de Desarrollo | 116,037,724 | 45,847,899 | 39.5% | |
| Total RENOVACION DE LA CENTRAL HIDROELECTRICA FRANCISCO MORAZÁN PARA FACILITAR EL | | | 213,806,973 | 46,445,382 | 21.7% | |
| Total 0801 - Empresa Nacional de Energía Eléctrica | | | | 1,900,132,158 | 348,822,646 | 18.4% |
| 0803 - Empresa Nacional Portuaria | PROYECTO DE AMPLIACION DE LA TERMINAL MARITIMA DE GRANELES LIQUIDOS DE PUERTO CORTES | 12 - Recursos Propios | Misma Institución | 106,819,225 | 12,360,719 | 11.6% |
| | Total PROYECTO DE AMPLIACION DE LA TERMINAL MARITIMA DE GRANELES LIQUIDOS DE PUERTO CORTES | | | 106,819,225 | 12,360,719 | 11.6% |
| Total 0803 - Empresa Nacional Portuaria | | | | 106,819,225 | 12,360,719 | 11.6% |
| 1801 - Alcaldía Municipal del Distrito Central | Proyecto para Fortalecer la Prestación de Agua Potable de Tegucigalpa | 21 - Crédito Externo | Asociación Internacional de Fomento | 137,932,136 | 90,151,878 | 65.4% |
| | Total Proyecto para Fortalecer la Prestación de Agua Potable de Tegucigalpa | | | 137,932,136 | 90,151,878 | 65.4% |
| Total 1801 - Alcaldía Municipal del Distrito Central | | | | 137,932,136 | 90,151,878 | 65.4% |
| Total General | | | | 21,713,204,694 | 7,715,421,196 | 35.5% |

Anexo 2
SECRETARÍA DE FINANZAS
Subsecretaría de Crédito e Inversión Pública - Dirección General de Inversión Pública
INVERSIÓN SOCIAL, AL 31 DE AGOSTO DE 2025

Cifras en Lempiras

| Institución | Proyecto | Fuente | Organismo | Presupuesto Vigente | Presupuesto Ejecutado | % Ejecución |
|--|--|----------------------|--|---------------------|-----------------------|---------------|
| 0003 - Comisionado Nacional de Derechos Humanos | ADMINISTRACION Y FINANZAS | 11 - Tesoro Nacional | Tesorería General de la República - Efectivo | 150,000 | 45,000 | 30.0% |
| Total 0003 - Comisionado Nacional de Derechos Humanos | Total ADMINISTRACION Y FINANZAS | | | 150,000 | 45,000 | 30.0% |
| 0010 - Poder Judicial | SEVICIOS DE ADMINISTRACION DE JUSTICIA | 11 - Tesoro Nacional | Tasa de Seguridad Poblacional | 8,529,000 | 2,009,485 | 23.6% |
| Total 0010 - Poder Judicial | Total SEVICIOS DE ADMINISTRACION DE JUSTICIA | | | 8,529,000 | 2,009,485 | 23.6% |
| 0028 - Instituto Nacional de Conservación y Desarrollo Forestal | FONDO PARA EL MANEJO DE ÁREAS PROTEGIDAS Y VIDA SILVESTRE (FAPVS) | 11 - Tesoro Nacional | Tesorería General de la República - Efectivo | 100,000,000 | 100,000,000 | 100.0% |
| | Total FONDO PARA EL MANEJO DE ÁREAS PROTEGIDAS Y VIDA SILVESTRE (FAPVS) | | | 100,000,000 | 100,000,000 | 100.0% |
| | GERENCIA ADMINISTRATIVA | 11 - Tesoro Nacional | Tesorería General de la República - Efectivo | 200,000 | 79,550 | 39.8% |
| Total 0028 - Instituto Nacional de Conservación y Desarrollo Forestal | Total GERENCIA ADMINISTRATIVA | | | 200,000 | 79,550 | 39.8% |
| | | | | 100,200,000 | 100,079,550 | 99.9% |
| 0030 - Secretaría de la Presidencia | TRANSFERENCIAS AL SECTOR PÚBLICO | 11 - Tesoro Nacional | Tasa de Seguridad Poblacional | 214,600,000 | 214,600,000 | 100.0% |
| Total 0030 - Secretaría de la Presidencia | Total TRANSFERENCIAS AL SECTOR PÚBLICO | | | 214,600,000 | 214,600,000 | 100.0% |
| 0039 - Servicio Nacional de Emprendimiento y de Pequeños Negocios | SERVICIOS FINANCIEROS Y PRODUCTOS DE ACCESO AL CRÉDITOS SOLIDARIOS E INCLUSIVOS CON FONDOS DE CAPITAL DE RIESGOS. | 11 - Tesoro Nacional | Tesorería General de la República - Efectivo | 86,302,931 | 40,200,000 | 46.6% |
| | Total SERVICIOS FINANCIEROS Y PRODUCTOS DE ACCESO AL CRÉDITOS SOLIDARIOS E INCLUSIVOS CON FONDOS DE CAPITAL DE RIESGOS. | | | 86,302,931 | 40,200,000 | 46.6% |
| Total 0039 - Servicio Nacional de Emprendimiento y de Pequeños Negocios | | | | 86,302,931 | 40,200,000 | 46.6% |
| 0040 - Secretaría de Gobernación, Justicia y Descentralización | APOYO FINANCIERO AL SECTOR PRIVADO | 11 - Tesoro Nacional | Tesorería General de la República - Efectivo | 66,336,000 | - | 0.0% |
| Total 0040 - Secretaría de Gobernación, Justicia y Descentralización | Total APOYO FINANCIERO AL SECTOR PRIVADO | | | 66,336,000 | - | 0.0% |
| 0044 - Instituto Nacional Penitenciario | CONSTRUCCIÓN DE CENTROS PENITENCIARIOS DE ALTA SEGURIDAD | 11 - Tesoro Nacional | Tasa de Seguridad Poblacional | 526,456,800 | 401,031,350 | 76.2% |
| Total 0044 - Instituto Nacional Penitenciario | Total CONSTRUCCIÓN DE CENTROS PENITENCIARIOS DE ALTA SEGURIDAD | | | 526,456,800 | 401,031,350 | 76.2% |
| 0050 - Secretaría de Educación | APOYO FINANCIERO A OTRAS INSTITUCIONES | 11 - Tesoro Nacional | Tesorería General de la República - Efectivo | 200,169,250 | 128,254,742 | 64.1% |
| | Total APOYO FINANCIERO A OTRAS INSTITUCIONES | | | 200,169,250 | 128,254,742 | 64.1% |
| | CORRESPONSABILIDAD PROGRAMA CIUDAD MUJER | 11 - Tesoro Nacional | Tesorería General de la República - Efectivo | 836,060 | 69,755 | 8.3% |
| | Total CORRESPONSABILIDAD PROGRAMA CIUDAD MUJER | | | 836,060 | 69,755 | 8.3% |
| | DIRECCIÓN Y COORDINACIÓN | 11 - Tesoro Nacional | Tesorería General de la República - Efectivo | 1,312,500 | - | 0.0% |
| | Total DIRECCIÓN Y COORDINACIÓN | | | 1,312,500 | - | 0.0% |
| | DIRECCIÓN Y COORDINACIÓN DEPARTAMENTAL | 11 - Tesoro Nacional | Tesorería General de la República - Efectivo | 4,566,250 | - | 0.0% |
| | Total DIRECCIÓN Y COORDINACIÓN DEPARTAMENTAL | | | 4,566,250 | - | 0.0% |
| | PROGRAMAS SOCIALES Y BENEFICIOS AL EDUCANDO | 11 - Tesoro Nacional | Tesorería General de la República - Efectivo | 270,475,000 | 3,475,000 | 1.3% |
| | Total PROGRAMAS SOCIALES Y BENEFICIOS AL EDUCANDO | | | 270,475,000 | 3,475,000 | 1.3% |
| | SERVICIOS DE EDUCACIÓN PARA PUEBLOS INDÍGENAS Y AFRO HONDUREÑOS | 11 - Tesoro Nacional | Tesorería General de la República - Efectivo | 900,000 | - | 0.0% |
| | Total SERVICIOS DE EDUCACIÓN PARA PUEBLOS INDÍGENAS Y AFRO HONDUREÑOS | | | 900,000 | - | 0.0% |
| | SERVICIOS DE SECRETARÍA GENERAL | 11 - Tesoro Nacional | Tesorería General de la República - Efectivo | 400,000 | - | 0.0% |
| | Total SERVICIOS DE SECRETARÍA GENERAL | | | 400,000 | - | 0.0% |
| | SERVICIOS EDUCATIVOS DE PREBÁSICA | 11 - Tesoro Nacional | Tesorería General de la República - Efectivo | 97,455,000 | 37,187,000 | 38.2% |
| | Total SERVICIOS EDUCATIVOS DE PREBÁSICA | | | 97,455,000 | 37,187,000 | 38.2% |
| Total 0050 - Secretaría de Educación | | | | 576,114,060 | 168,986,497 | 29.3% |

| Institución | Proyecto | Fuente | Organismo | Presupuesto Vigente | Presupuesto Ejecutado | % Ejecución |
|--|---|--|--|----------------------|-----------------------|---------------|
| 0060 - Secretaría de Salud | ARTICULACIÓN, ARMONIZACIÓN Y COBERTURA DE SERVICIOS DE SALUD | 11 - Tesoro Nacional | Tesorería General de la República - Efectivo | 12,060,000 | - | 0.0% |
| | Total ARTICULACIÓN, ARMONIZACIÓN Y COBERTURA DE SERVICIOS DE SALUD | | | 12,060,000 | - | 0.0% |
| | ATENCIÓN A ENFERMEDADES NO TRANSMISIBLES PRIORIZADAS | | Tesorería General de la República - Efectivo | 86,846,425 | 41,623,198 | 47.9% |
| | | 26 - MDRI | Asociación Internacional de Fomento | 850,278 | 269,991 | 31.8% |
| | | | Banco Interamericano de Desarrollo | 33,216 | - | 0.0% |
| | Total ATENCIÓN A ENFERMEDADES NO TRANSMISIBLES PRIORIZADAS | | | 87,729,919 | 41,893,189 | 47.8% |
| | ATENCIÓN A ENFERMEDADES TRANSMISIBLES PRIORIZADAS | | Tesorería General de la República - Efectivo | 103,274,299 | 46,681,002 | 45.2% |
| | | 26 - MDRI | Asociación Internacional de Fomento | 1,157,861 | 210,000 | 18.1% |
| | | | Banco Interamericano de Desarrollo | 278,061 | - | 0.0% |
| | Total ATENCIÓN A ENFERMEDADES TRANSMISIBLES PRIORIZADAS | | | 104,710,221 | 46,891,002 | 44.8% |
| | ATENCIÓN A GRUPOS PRIORIZADOS | | Tesorería General de la República - Efectivo | 184,067,939 | 93,954,863 | 51.0% |
| | | 26 - MDRI | Asociación Internacional de Fomento | 2,132,970 | 318,770 | 14.9% |
| | Total ATENCIÓN A GRUPOS PRIORIZADOS | | | 186,200,909 | 94,273,633 | 50.6% |
| | ATENCIÓN A GRUPOS Y ENFERMEDADES NO PRIORIZADAS | | Tesorería General de la República - Efectivo | 82,803,432 | 40,364,277 | 48.7% |
| | | 26 - MDRI | Asociación Internacional de Fomento | 16,385,639 | 12,633,355 | 77.1% |
| | | | Banco Interamericano de Desarrollo | 1,911,821 | 650,319 | 34.0% |
| | Total ATENCIÓN A GRUPOS Y ENFERMEDADES NO PRIORIZADAS | | | 101,100,892 | 53,647,951 | 53.1% |
| | DIRECCION Y COORDINACION | 11 - Tesoro Nacional | Tesorería General de la República - Efectivo | 1,118,490,744 | 734,429,988 | 65.7% |
| | | 12 - Recursos Propios | Misma Institución | 19,743,442 | - | 0.0% |
| | | 26 - MDRI | Asociación Internacional de Fomento | 61,197,560 | 57,426,375 | 93.8% |
| | | | Banco Interamericano de Desarrollo | 153,533,669 | 51,625,478 | 33.6% |
| | Total DIRECCION Y COORDINACION | | | 1,352,965,415 | 843,481,840 | 62.3% |
| | DIRECCION Y COORDINACION DE RIESGO POBLACIONAL | 11 - Tesoro Nacional | Tesorería General de la República - Efectivo | 9,589,078 | 9,226,827 | 96.2% |
| | | 26 - MDRI | Asociación Internacional de Fomento | 68,820,366 | 38,783,402 | 56.4% |
| | | | Banco Interamericano de Desarrollo | 50,331,010 | 8,114,716 | 16.1% |
| | Total DIRECCION Y COORDINACION DE RIESGO POBLACIONAL | | | 128,740,454 | 56,124,945 | 43.6% |
| | DIRECCION Y COORDINACION SUPERIOR | 11 - Tesoro Nacional | Tesorería General de la República - Efectivo | 60,818 | 60,817 | 100.0% |
| | Total DIRECCION Y COORDINACION SUPERIOR | | | 60,818 | 60,817 | 100.0% |
| | INTERVENCIONES DE PREVENCIÓN DE SALUD | | Tesorería General de la República - Efectivo | 196,896,926 | 152,568,834 | 77.5% |
| | | 26 - MDRI | Asociación Internacional de Fomento | 1,972,805 | 736,165 | 37.3% |
| | | | Banco Interamericano de Desarrollo | 2,277,917 | 292,731 | 12.9% |
| | Total INTERVENCIONES DE PREVENCIÓN DE SALUD | | | 201,147,648 | 153,597,730 | 76.4% |
| | INTERVENCIONES DE PROMOCIÓN DE LA SALUD | 11 - Tesoro Nacional | Tesorería General de la República - Efectivo | 257,686,404 | 163,859,612 | 63.6% |
| | 26 - MDRI | Asociación Internacional de Fomento | 1,938,850 | - | 0.0% | |
| | | Banco Interamericano de Desarrollo | 752,498 | - | 0.0% | |
| Total INTERVENCIONES DE PROMOCIÓN DE LA SALUD | | | 260,377,752 | 163,859,612 | 62.9% | |
| PREVENCIÓN, ATENCIÓN Y CONTROL DE EMERGENCIAS EPIDEMIOLÓGICAS | 11 - Tesoro Nacional | Tesorería General de la República - Efectivo | 3,000,000 | 3,000,000 | 100.0% | |
| Total PREVENCIÓN, ATENCIÓN Y CONTROL DE EMERGENCIAS EPIDEMIOLÓGICAS | | | 3,000,000 | 3,000,000 | 100.0% | |

| Institución | Proyecto | Fuente | Organismo | Presupuesto Vigente | Presupuesto Ejecutado | % Ejecución |
|--|--|--|--|----------------------|-----------------------|--------------|
| 0060 - Secretaría de Salud | RECTORIA DE SALUD EN LAS REGIONES SANITARIAS | 11 - Tesoro Nacional | Tesorería General de la República - Efectivo | 55,484 | - | 0.0% |
| | | 26 - MDRI | Asociación Internacional de Fomento | 85,300 | 84,392 | 98.9% |
| | Total RECTORIA DE SALUD EN LAS REGIONES SANITARIAS | | | 140,784 | 84,392 | 59.9% |
| | REDUCCIÓN DE LA POBREZA Y DE LA MALNUTRICIÓN/EUROSAN DELL-SESAL | 23 - Apoyo Presupuestario | Comunidad Económica Europea | 2,087,133 | 27,136 | 1.3% |
| | Total REDUCCIÓN DE LA POBREZA Y DE LA MALNUTRICIÓN/EUROSAN DELL-SESAL | | | 2,087,133 | 27,136 | 1.3% |
| | SERVICIOS ADMINISTRATIVOS Y CONTABLES | 11 - Tesoro Nacional | Tesorería General de la República - Efectivo | 85,149,652 | 17,866,680 | 21.0% |
| | | 27 - Alivio de la Deuda - Club de París | Japón | 3,299,690 | - | 0.0% |
| | Total SERVICIOS ADMINISTRATIVOS Y CONTABLES | | | 88,449,342 | 17,866,680 | 20.2% |
| | SERVICIOS DE CONSULTA EXTERNA NO PRIORIZADA | 11 - Tesoro Nacional | Tesorería General de la República - Efectivo | 563,797,839 | 325,964,222 | 57.8% |
| | | 26 - MDRI | Asociación Internacional de Fomento | 473,766,486 | 468,986,635 | 99.0% |
| | | | Banco Interamericano de Desarrollo | 473,381,891 | 332,220,704 | 70.2% |
| | | 27 - Alivio de la Deuda - Club de París | Japón | 62,121,729 | 61,346,067 | 98.8% |
| | | | República Federal de Alemania | 74,712,580 | 73,293,291 | 98.1% |
| | Total SERVICIOS DE CONSULTA EXTERNA NO PRIORIZADA | | | 1,647,780,525 | 1,261,810,920 | 76.6% |
| | SERVICIOS DE CONSULTA EXTERNA PRIORIZADA | 11 - Tesoro Nacional | Tesorería General de la República - Efectivo | 61,337,610 | 40,015,791 | 65.2% |
| | | 26 - MDRI | Asociación Internacional de Fomento | 16,995,238 | 10,062,410 | 59.2% |
| | | | Banco Interamericano de Desarrollo | 14,721,429 | 4,191,238 | 28.5% |
| | Total SERVICIOS DE CONSULTA EXTERNA PRIORIZADA | | | 93,054,277 | 54,269,439 | 58.3% |
| | SERVICIOS DE HOSPITALIZACIÓN NO PRIORIZADA | 11 - Tesoro Nacional | Tesorería General de la República - Efectivo | 99,858,020 | 40,529,749 | 40.6% |
| | | 26 - MDRI | Asociación Internacional de Fomento | 14,570,677 | 10,816,364 | 74.2% |
| | | | Banco Interamericano de Desarrollo | 1,076,223 | 329,489 | 30.6% |
| | Total SERVICIOS DE HOSPITALIZACIÓN NO PRIORIZADA | | | 115,504,920 | 51,675,602 | 44.7% |
| | SERVICIOS DE HOSPITALIZACIÓN PRIORIZADA | 11 - Tesoro Nacional | Tesorería General de la República - Efectivo | 348,836,964 | 197,309,716 | 56.6% |
| | | 26 - MDRI | Asociación Internacional de Fomento | 108,242,843 | 79,005,117 | 73.0% |
| | | | Banco Interamericano de Desarrollo | 119,855,830 | 33,125,581 | 27.6% |
| | Total SERVICIOS DE HOSPITALIZACIÓN PRIORIZADA | | | 576,935,637 | 309,440,414 | 53.6% |
| | SERVICIOS DE SALUD DE EMERGENCIA | 11 - Tesoro Nacional | Tesorería General de la República - Efectivo | 37,637,609 | 23,276,608 | 61.8% |
| | | 26 - MDRI | Asociación Internacional de Fomento | 11,209,141 | 6,022,566 | 53.7% |
| | | | Banco Interamericano de Desarrollo | 8,970,618 | 1,480,423 | 16.5% |
| | Total SERVICIOS DE SALUD DE EMERGENCIA | | | 57,817,368 | 30,779,597 | 53.2% |
| SERVICIOS HOSPITALARIOS PRIORIZADOS PARA LA COVID-19 | 11 - Tesoro Nacional | Tesorería General de la República - Efectivo | 9,058,697 | 4,995,805 | 55.1% | |
| | 26 - MDRI | Banco Interamericano de Desarrollo | 270,000 | - | 0.0% | |
| Total SERVICIOS HOSPITALARIOS PRIORIZADOS PARA LA COVID-19 | | | 9,328,697 | 4,995,805 | 53.6% | |
| VIGILANCIA DE LA SALUD | 11 - Tesoro Nacional | Tesorería General de la República - Efectivo | 3,641,126 | 3,641,125 | 100.0% | |
| Total VIGILANCIA DE LA SALUD | | | 3,641,126 | 3,641,125 | 100.0% | |
| Total 0060 - Secretaría de Salud | | | 5,032,833,837 | 3,191,421,830 | 63.4% | |
| 0070 - Secretaría de Seguridad | PROGRAMA ESTRATEGICO POLICIAL | 11 - Tesoro Nacional | Tasa de Seguridad Poblacional | 2,620,185,501 | 1,662,769,292 | 63.5% |
| | | | Tesorería General de la República - Efectivo | 15,985,103 | 12,291,767 | 76.9% |
| | Total PROGRAMA ESTRATEGICO POLICIAL | | | 2,636,170,604 | 1,675,061,059 | 63.5% |
| Total 0070 - Secretaría de Seguridad | | | 2,636,170,604 | 1,675,061,059 | 63.5% | |
| 0080 - Secretaría de Relaciones Exteriores y Cooperación Internacional | ASISTENCIA AL MIGRANTE RETORNADO | 11 - Tesoro Nacional | Tesorería General de la República - Efectivo | 36,565,896 | 24,841,006 | 67.9% |
| | Total ASISTENCIA AL MIGRANTE RETORNADO | | | 36,565,896 | 24,841,006 | 67.9% |

| Institución | Proyecto | Fuente | Organismo | Presupuesto Vigente | Presupuesto Ejecutado | % Ejecución | |
|---|---|---|--|--|-----------------------|--------------------|---------------|
| 0080 - Secretaría de Relaciones Exteriores y Cooperación Internacional | DIRECCIÓN Y COORDINACIÓN DEL PROGRAMA | 11 - Tesoro Nacional | Tesorería General de la República - Efectivo | 70,646,718 | 28,000,269 | 39.6% | |
| | Total DIRECCIÓN Y COORDINACIÓN DEL PROGRAMA | | | 70,646,718 | 28,000,269 | 39.6% | |
| | PROTECCIÓN AL HONDUREÑO MIGRANTE | 11 - Tesoro Nacional | Tesorería General de la República - Efectivo | 118,293,689 | 74,226,659 | 62.7% | |
| | Total PROTECCIÓN AL HONDUREÑO MIGRANTE | | | 118,293,689 | 74,226,659 | 62.7% | |
| Total 0080 - Secretaría de Relaciones Exteriores y Cooperación Internacional | | | | 225,506,303 | 127,067,934 | 56.3% | |
| 0090 - Secretaría de Defensa Nacional | APOYO A LAS INSTITUCIONES DEL SECTOR PUBLICO Y PRIVADO | 11 - Tesoro Nacional | Tasa de Seguridad Poblacional | 101,384,000 | 75,686,880 | 74.7% | |
| | | | Tesorería General de la República - Efectivo | 139,565,277 | 87,029,070 | 62.4% | |
| | Total APOYO A LAS INSTITUCIONES DEL SECTOR PUBLICO Y PRIVADO | | | 240,949,277 | 162,715,950 | 67.5% | |
| | DIRECCIÓN Y COORDINACIÓN SUPERIOR | 11 - Tesoro Nacional | Tesorería General de la República - Efectivo | 150,705,000 | 75,348,000 | 50.0% | |
| | Total DIRECCIÓN Y COORDINACIÓN SUPERIOR | | | 150,705,000 | 75,348,000 | 50.0% | |
| | DIRECCIÓN, PLANIFICACIÓN, COORDINACIÓN Y ASESORAMIENTO | 11 - Tesoro Nacional | Tasa de Seguridad Poblacional | 1,368,300 | 1,368,300 | 100.0% | |
| | Total DIRECCIÓN, PLANIFICACIÓN, COORDINACIÓN Y ASESORAMIENTO | | | 1,368,300 | 1,368,300 | 100.0% | |
| | ESPECIALIDAD EN DEFENSA NACIONAL | 11 - Tesoro Nacional | Tasa de Seguridad Poblacional | 237,600 | 158,400 | 66.7% | |
| | Total ESPECIALIDAD EN DEFENSA NACIONAL | | | 237,600 | 158,400 | 66.7% | |
| | FORMACIÓN, CAPACITACIÓN Y ADIESTRAMIENTO DEL PERSONAL MILITAR EN EL DOMINIO AEREO | 11 - Tesoro Nacional | Tasa de Seguridad Poblacional | 9,720,000 | 4,525,800 | 46.6% | |
| | Total FORMACIÓN, CAPACITACIÓN Y ADIESTRAMIENTO DEL PERSONAL MILITAR EN EL DOMINIO AEREO | | | 9,720,000 | 4,525,800 | 46.6% | |
| | OPERACIONES DE APOYO A NIVEL NACIONAL | 11 - Tesoro Nacional | Tasa de Seguridad Poblacional | 74,405,266 | 51,745,469 | 69.5% | |
| | Total OPERACIONES DE APOYO A NIVEL NACIONAL | | | 74,405,266 | 51,745,469 | 69.5% | |
| | PRODUCCIÓN DE EQUIPO MILITAR-MANTENIMIENTO Y SOSTENIMIENTO EN GENERAL | 11 - Tesoro Nacional | Tasa de Seguridad Poblacional | 500,000 | - | 0.0% | |
| | Total PRODUCCIÓN DE EQUIPO MILITAR-MANTENIMIENTO Y SOSTENIMIENTO EN GENERAL | | | 500,000 | - | 0.0% | |
| | PROTECCIÓN DE BOSQUES Y ECOSISTEMAS | 11 - Tesoro Nacional | Tasa de Seguridad Poblacional | 9,435,000 | 9,435,000 | 100.0% | |
| | Total PROTECCIÓN DE BOSQUES Y ECOSISTEMAS | | | 9,435,000 | 9,435,000 | 100.0% | |
| | RESGUARDO DE LA SOBERANÍA NACIONAL EN EL DOMINIO AÉREO | 11 - Tesoro Nacional | Tasa de Seguridad Poblacional | 30,155,900 | 23,789,086 | 78.9% | |
| | Total RESGUARDO DE LA SOBERANÍA NACIONAL EN EL DOMINIO AÉREO | | | 30,155,900 | 23,789,086 | 78.9% | |
| | RESGUARDO DE LA SOBERANÍA NACIONAL, MANTENIMIENTO Y CONSERVACIÓN DEL ORDEN PUBLICO | 11 - Tesoro Nacional | Tasa de Seguridad Poblacional | 57,975,845 | 39,624,733 | 68.3% | |
| | Total RESGUARDO DE LA SOBERANÍA NACIONAL, MANTENIMIENTO Y CONSERVACIÓN DEL ORDEN PUBLICO | | | 57,975,845 | 39,624,733 | 68.3% | |
| | Total 0090 - Secretaría de Defensa Nacional | | | | 575,452,188 | 368,710,739 | 64.1% |
| | 0130 - Secretaría de Trabajo y Seguridad Social | APOYO CIUDAD MUJER | 11 - Tesoro Nacional | Tesorería General de la República - Efectivo | 2,478,363 | 1,448,234 | 58.4% |
| | | Total APOYO CIUDAD MUJER | | | 2,478,363 | 1,448,234 | 58.4% |
| | Total 0130 - Secretaría de Trabajo y Seguridad Social | | | | 2,478,363 | 1,448,234 | 58.4% |
| | 0140 - Secretaría de Agricultura y Ganadería | BONO CAFETALERO PARA LA FERTILIZACION EN APOYO A PEQUEÑOS Y MEDIANOS PRODUCTORES | 11 - Tesoro Nacional | Tesorería General de la República - Efectivo | 350,000,000 | 350,000,000 | 100.0% |
| | | Total BONO CAFETALERO PARA LA FERTILIZACION EN APOYO A PEQUEÑOS Y MEDIANOS PRODUCTORES | | | 350,000,000 | 350,000,000 | 100.0% |
| BONO GANADERO | | 11 - Tesoro Nacional | Tesorería General de la República - Efectivo | 100,000,000 | 100,000,000 | 100.0% | |
| | | 14 - Donaciones Internas | Banco Central De Honduras | 268,000,000 | 268,000,000 | 100.0% | |
| Total BONO GANADERO | | | | 368,000,000 | 368,000,000 | 100.0% | |
| BONO TECNOLOGICO PRODUCTIVO | | 14 - Donaciones Internas | Banco Central De Honduras | 1,732,000,000 | 1,000,000,000 | 57.7% | |
| Total BONO TECNOLOGICO PRODUCTIVO | | | 1,732,000,000 | 1,000,000,000 | 57.7% | | |
| Total 0140 - Secretaría de Agricultura y Ganadería | | | | 2,450,000,000 | 1,718,000,000 | 70.1% | |
| 0141 - Direccion de Ciencia y Tecnología Agropecuaria | DIRECCIÓN Y COORDINACIÓN | 11 - Tesoro Nacional | Tesorería General de la República - Efectivo | 100,000 | - | 0.0% | |
| | Total DIRECCIÓN Y COORDINACIÓN | | | 100,000 | - | 0.0% | |
| Total 0141 - Direccion de Ciencia y Tecnología Agropecuaria | | | | 100,000 | - | 0.0% | |
| 0300 - Secretaría de Derechos Humanos | SISTEMA DE PROTECCIÓN | 11 - Tesoro Nacional | Tasa de Seguridad Poblacional | 20,000,000 | 7,049,585 | 35.2% | |
| | Total SISTEMA DE PROTECCIÓN | | | 20,000,000 | 7,049,585 | 35.2% | |
| Total 0300 - Secretaría de Derechos Humanos | | | | 20,000,000 | 7,049,585 | 35.2% | |
| 0310 - Secretaría de Energía | REGULACIÓN Y CONTROL DE LA ACTIVIDAD DE COMERCIALIZACIÓN DE HIDROCARBUROS | 11 - Tesoro Nacional | Tesorería General de la República - Efectivo | 658,927,417 | 358,777,821 | 54.4% | |
| | Total REGULACIÓN Y CONTROL DE LA ACTIVIDAD DE COMERCIALIZACIÓN DE HIDROCARBUROS | | | 658,927,417 | 358,777,821 | 54.4% | |

| Institución | Proyecto | Fuente | Organismo | Presupuesto Vigente | Presupuesto Ejecutado | % Ejecución |
|--|--|--|--|----------------------|-----------------------|---------------|
| 0310 - Secretaría de Energía | SUBSIDIOS DE ENERGÍA | 11 - Tesoro Nacional | Tesorería General de la República - Efectivo | 5,156,953,936 | 3,100,852,915 | 60.1% |
| | | 14 - Donaciones Internas | Banco Central De Honduras | 1,000,000,000 | - | 0.0% |
| | Total SUBSIDIOS DE ENERGÍA | | | 6,156,953,936 | 3,100,852,915 | 50.4% |
| Total 0310 - Secretaría de Energía | | | | 6,815,881,353 | 3,459,630,736 | 50.8% |
| 0406 - Secretaría de Asuntos de la Mujer | CONSTRUCCIÓN, EQUIPAMIENTO Y MANTENIMIENTO CASA REFUGIO PARA LA ATENCIÓN INTEGRAL DE LA MUJER | 11 - Tesoro Nacional | Tasa de Seguridad Poblacional | 21,691,522 | 8,577,990 | 39.5% |
| | | | Tesorería General de la República - Efectivo | 22,880,119 | 12,783,181 | 55.9% |
| | Total CONSTRUCCIÓN, EQUIPAMIENTO Y MANTENIMIENTO CASA REFUGIO PARA LA ATENCIÓN INTEGRAL DE LA MUJER | | | 44,571,641 | 21,361,171 | 47.9% |
| Total 0406 - Secretaría de Asuntos de la Mujer | | | | 44,571,641 | 21,361,171 | 47.9% |
| 0410 - Secretaría de las Culturas, las Artes y los Patrimonios de los Pueblos de Honduras | DIRECCIÓN Y COORDINACIÓN | 11 - Tesoro Nacional | Tesorería General de la República - Efectivo | 36,137,190 | 25,168,750 | 69.6% |
| | Total DIRECCIÓN Y COORDINACIÓN | | | 36,137,190 | 25,168,750 | 69.6% |
| Total 0410 - Secretaría de las Culturas, las Artes y los Patrimonios de los Pueblos de Honduras | | | | 36,137,190 | 25,168,750 | 69.6% |
| 0412 - Secretaría de Desarrollo Social | ARTICULACIÓN DE ASUNTOS SOCIALES DE LOS PUEBLOS INDÍGENAS Y AFROHONDUREÑOS | 11 - Tesoro Nacional | Tesorería General de la República - Efectivo | 1,500,000 | - | 0.0% |
| | Total ARTICULACIÓN DE ASUNTOS SOCIALES DE LOS PUEBLOS INDÍGENAS Y AFROHONDUREÑOS | | | 1,500,000 | - | 0.0% |
| | GESTIÓN PARA LA ADMINISTRACIÓN DE PROYECTOS PARA INFRAESTRUCTURA MENOR Y OBRAS SOCIALES | 11 - Tesoro Nacional | Tesorería General de la República - Efectivo | 13,400,000 | 13,400,000 | 100.0% |
| | Total GESTIÓN PARA LA ADMINISTRACIÓN DE PROYECTOS PARA INFRAESTRUCTURA MENOR Y OBRAS SOCIALES | | | 13,400,000 | 13,400,000 | 100.0% |
| | GESTIÓN PARA LA ATENCIÓN DE DESASTRES NATURALES | 11 - Tesoro Nacional | Tesorería General de la República - Efectivo | 80,000,000 | 79,960,000 | 100.0% |
| | Total GESTIÓN PARA LA ATENCIÓN DE DESASTRES NATURALES | | | 80,000,000 | 79,960,000 | 100.0% |
| | GESTIÓN PARA LA ATENCIÓN DE EMERGENCIAS VARIAS NO NATURALES | 11 - Tesoro Nacional | Tesorería General de la República - Efectivo | 16,697,200 | 16,000,000 | 95.8% |
| | Total GESTIÓN PARA LA ATENCIÓN DE EMERGENCIAS VARIAS NO NATURALES | | | 16,697,200 | 16,000,000 | 95.8% |
| | GESTIÓN Y ADMINISTRACIÓN DE BECAS SOLIDARIAS | 11 - Tesoro Nacional | Tesorería General de la República - Efectivo | 321,000,000 | 218,720,165 | 68.1% |
| | Total GESTIÓN Y ADMINISTRACIÓN DE BECAS SOLIDARIAS | | | 321,000,000 | 218,720,165 | 68.1% |
| | PROMOCIÓN Y PROTECCIÓN DE LOS DERECHOS A PERSONAS ADULTOS MAYORES | 11 - Tesoro Nacional | Tesorería General de la República - Efectivo | 3,020,000 | - | 0.0% |
| | Total PROMOCIÓN Y PROTECCIÓN DE LOS DERECHOS A PERSONAS ADULTOS MAYORES | | | 3,020,000 | - | 0.0% |
| SEGUIMIENTO Y EVALUACIÓN DE LAS POLÍTICAS | 11 - Tesoro Nacional | Tesorería General de la República - Efectivo | 166,480,900 | 138,530,080 | 83.2% | |
| Total SEGUIMIENTO Y EVALUACIÓN DE LAS POLÍTICAS | | | 166,480,900 | 138,530,080 | 83.2% | |
| Total 0412 - Secretaría de Desarrollo Social | | | | 602,098,100 | 466,610,244 | 77.5% |
| 0415 - Programa de la Red Solidaria | FORMACIÓN Y ORGANIZACIÓN DE CONSEJOS COMUNALES Y COMISIONES CIUDADANAS DE TRANSPARENCIA | 11 - Tesoro Nacional | Tesorería General de la República - Efectivo | 106,000,000 | 106,000,000 | 100.0% |
| | Total FORMACIÓN Y ORGANIZACIÓN DE CONSEJOS COMUNALES Y COMISIONES CIUDADANAS DE TRANSPARENCIA | | | 106,000,000 | 106,000,000 | 100.0% |
| | FORTALECIMIENTO EDUCATIVO | 11 - Tesoro Nacional | Tesorería General de la República - Efectivo | 129,661,250 | 126,660,858 | 97.7% |
| | Total FORTALECIMIENTO EDUCATIVO | | | 129,661,250 | 126,660,858 | 97.7% |
| | PROCESO FORMATIVO PARA EL DESARROLLO INFANTIL TEMPRANO | 11 - Tesoro Nacional | Tesorería General de la República - Efectivo | 40,000,000 | - | 0.0% |
| | Total PROCESO FORMATIVO PARA EL DESARROLLO INFANTIL TEMPRANO | | | 40,000,000 | - | 0.0% |
| PROTECCIÓN SOCIAL ADAPTATIVA | 11 - Tesoro Nacional | Tesorería General de la República - Efectivo | 198,600,000 | 193,628,000 | 97.5% | |
| Total PROTECCIÓN SOCIAL ADAPTATIVA | | | 198,600,000 | 193,628,000 | 97.5% | |
| Total 0415 - Programa de la Red Solidaria | | | | 474,261,250 | 426,288,858 | 89.9% |
| 0417 - Programa de Acción Solidaria | ATENCIÓN SOCIAL BONO A NIÑAS Y NIÑOS CON CANCER | 11 - Tesoro Nacional | Tesorería General de la República - Efectivo | 5,000,000 | - | 0.0% |
| | Total ATENCIÓN SOCIAL BONO A NIÑAS Y NIÑOS CON CANCER | | | 5,000,000 | - | 0.0% |
| | ATENCIÓN SOCIAL BONO A PERSONAS CON DISCAPACIDAD | 11 - Tesoro Nacional | Tesorería General de la República - Efectivo | 35,900,000 | 23,622,000 | 65.8% |
| Total ATENCIÓN SOCIAL BONO A PERSONAS CON DISCAPACIDAD | | | 35,900,000 | 23,622,000 | 65.8% | |

| Institución | Proyecto | Fuente | Organismo | Presupuesto Vigente | Presupuesto Ejecutado | % Ejecución |
|--|---|--|--|-----------------------|-----------------------|---------------|
| 0417 - Programa de Acción Solidaria | ATENCIÓN SOCIAL BONO AL ADULTO MAYOR | 11 - Tesoro Nacional | Tesorería General de la República - Efectivo | 80,000,000 | 76,172,000 | 95.2% |
| | Total ATENCIÓN SOCIAL BONO AL ADULTO MAYOR | | | 80,000,000 | 76,172,000 | 95.2% |
| | ATENCIÓN SOCIAL A SECTORES Y GRUPOS EN VULNERABILIDAD | 11 - Tesoro Nacional | Tesorería General de la República - Efectivo | 59,497,936 | 22,074,501 | 37.1% |
| | Total ATENCIÓN SOCIAL A SECTORES Y GRUPOS EN VULNERABILIDAD | | | 59,497,936 | 22,074,501 | 37.1% |
| | ATENCIÓN SOCIAL BONO A MUJERES CON CANCER DE MAMA | 11 - Tesoro Nacional | Tesorería General de la República - Efectivo | 4,000,000 | 4,000,000 | 100.0% |
| | Total ATENCIÓN SOCIAL BONO A MUJERES CON CANCER DE MAMA | | | 4,000,000 | 4,000,000 | 100.0% |
| | DESARROLLO Y COMPETENCIAS A EDUCANDOS | 11 - Tesoro Nacional | Tesorería General de la República - Efectivo | 200,000,000 | - | 0.0% |
| Total DESARROLLO Y COMPETENCIAS A EDUCANDOS | | | 200,000,000 | - | 0.0% | |
| GESTIÓN DE COMPRAS DE LOS COMPONENTES DEL PNAE | 11 - Tesoro Nacional | Tesorería General de la República - Efectivo | 1,022,524,327 | 711,000,000 | 69.5% | |
| Total GESTIÓN DE COMPRAS DE LOS COMPONENTES DEL PNAE | | | 1,022,524,327 | 711,000,000 | 69.5% | |
| Total 0417 - Programa de Acción Solidaria | | | | 1,406,922,263 | 836,868,501 | 59.5% |
| 0500 - Instituto Nacional Agrario | DIRECCIÓN Y COORDINACIÓN DE RECONVERSIÓN | 11 - Tesoro Nacional | Tesorería General de la República - Efectivo | 7,178,449 | 5,465,000 | 76.1% |
| | Total DIRECCIÓN Y COORDINACIÓN DE RECONVERSIÓN | | | 7,178,449 | 5,465,000 | 76.1% |
| Total 0500 - Instituto Nacional Agrario | | | | 7,178,449 | 5,465,000 | 76.1% |
| 0501 - Instituto Hondureño de Turismo | GESTIÓN DE TALENTO HUMANO | 11 - Tesoro Nacional | Tesorería General de la República - Efectivo | 10,000 | - | 0.0% |
| | Total GESTIÓN DE TALENTO HUMANO | | | 10,000 | - | 0.0% |
| Total 0501 - Instituto Hondureño de Turismo | | | | 10,000 | - | 0.0% |
| 0506 - Consejo Nacional Supervisor de Cooperativas | COORDINACION Y DIRECCION SUPERIOR | 11 - Tesoro Nacional | Tesorería General de la República - Efectivo | 50,000 | 49,966 | 99.9% |
| | Total COORDINACION Y DIRECCION SUPERIOR | | | 50,000 | 49,966 | 99.9% |
| | SERVICIO DE ATENCION AL AFILIADO | 11 - Tesoro Nacional | Tesorería General de la República - Efectivo | 42,500 | 40,000 | 94.1% |
| | Total SERVICIO DE ATENCION AL AFILIADO | | | 42,500 | 40,000 | 94.1% |
| | SUPERVISION Y REGULACION SUPERINTENDENCIA DE AHORRO Y CRÉDITO | 11 - Tesoro Nacional | Tesorería General de la República - Efectivo | 19,000 | 19,000 | 100.0% |
| | Total SUPERVISION Y REGULACION SUPERINTENDENCIA DE AHORRO Y CRÉDITO | | | 19,000 | 19,000 | 100.0% |
| | SUPERVISION Y REGULACION SUPERINTENDENCIA DE OTROS SUB SECTORES | 11 - Tesoro Nacional | Tesorería General de la República - Efectivo | 8,500 | 8,500 | 100.0% |
| Total SUPERVISION Y REGULACION SUPERINTENDENCIA DE OTROS SUB SECTORES | | | 8,500 | 8,500 | 100.0% | |
| Total 0506 - Consejo Nacional Supervisor de Cooperativas | | | | 120,000 | 117,466 | 97.9% |
| 0507 - Inst. Hondureño para Prev. y Trat. del Alcohol.,Drog.y Farm. | ATENCION MEDICA ESPECIALIZADA A PERSONAS QUE SUFREN ADICCIONES | 11 - Tesoro Nacional | Tesorería General de la República - Efectivo | 22,784 | - | 0.0% |
| | | 12 - Recursos Propios | Misma Institución | 835,049 | 801,999 | 96.0% |
| | Total ATENCION MEDICA ESPECIALIZADA A PERSONAS QUE SUFREN ADICCIONES | | | 857,833 | 801,999 | 93.5% |
| Total 0507 - Inst. Hondureño para Prev. y Trat. del Alcohol.,Drog.y Farm. | | | | 857,833 | 801,999 | 93.5% |
| 0601 - Instituto Hondureño de Seguridad Social | CONSULTAS MÉDICAS | 11 - Tesoro Nacional | Tesorería General de la República - Efectivo | 8,068,000 | - | 0.0% |
| | Total CONSULTAS MÉDICAS | | | 8,068,000 | - | 0.0% |
| Total 0601 - Instituto Hondureño de Seguridad Social | | | | 8,068,000 | - | 0.0% |
| 0602 - Inst. Na. de Jubly Pen. de los Emp. y Fun. del Poder Ejec. | OTORGAMIENTO DE BENEFICIOS | 12 - Recursos Propios | Misma Institución | 7,693,000,000 | 4,681,250,591 | 60.9% |
| | Total OTORGAMIENTO DE BENEFICIOS | | | 7,693,000,000 | 4,681,250,591 | 60.9% |
| Total 0602 - Inst. Na. de Jubly Pen. de los Emp. y Fun. del Poder Ejec. | | | | 7,693,000,000 | 4,681,250,591 | 60.9% |
| 0603 - Instituto Nacional de Previsión del Magisterio | OTORGAMIENTO DE BENEFICIOS PREVISIONALES Y SOCIALES | 11 - Tesoro Nacional | Tesorería General de la República - Efectivo | 4,369,308 | - | 0.0% |
| | | 12 - Recursos Propios | Misma Institución | 10,317,927,975 | 5,872,672,901 | 56.9% |
| | Total OTORGAMIENTO DE BENEFICIOS PREVISIONALES Y SOCIALES | | | 10,321,927,283 | 5,872,672,901 | 56.9% |
| Total 0603 - Instituto Nacional de Previsión del Magisterio | | | | 10,321,927,283 | 5,872,672,901 | 56.9% |
| 0604 - Instituto de Previsión Militar | ADMINISTRACIÓN DE AYUDAS ECONÓMICAS | 12 - Recursos Propios | Misma Institución | 10,153,000 | 8,679,741 | 85.5% |
| | Total ADMINISTRACIÓN DE AYUDAS ECONÓMICAS | | | 10,153,000 | 8,679,741 | 85.5% |
| | ADMINISTRACION DE FONDO DE ORDENANZA MILITAR | 11 - Tesoro Nacional | Tesorería General de la República - Efectivo | 11,225,000 | 6,416,564 | 57.2% |
| | Total ADMINISTRACION DE FONDO DE ORDENANZA MILITAR | | | 11,225,000 | 6,416,564 | 57.2% |
| ADMINISTRACION DE PENSIONES COMPLEMENTARIAS | 11 - Tesoro Nacional | Tesorería General de la República - Efectivo | 122,988,623 | 46,157,051 | 37.5% | |
| Total ADMINISTRACION DE PENSIONES COMPLEMENTARIAS | | | 122,988,623 | 46,157,051 | 37.5% | |

| Institución | Proyecto | Fuente | Organismo | Presupuesto Vigente | Presupuesto Ejecutado | % Ejecución | |
|---|--|--|--|--|-----------------------|----------------|--------------|
| 0604 - Instituto de Previsión Militar | ADMINISTRACION DE PENSIONES POR DISCAPACIDAD | 12 - Recursos Propios | Misma Institución | 2,051,387,103 | 1,208,163,260 | 58.9% | |
| | Total ADMINISTRACION DE PENSIONES POR DISCAPACIDAD | | | 2,051,387,103 | 1,208,163,260 | 58.9% | |
| | ADMINISTRACION DE PENSIONES POR RETIRO | 12 - Recursos Propios | Misma Institución | 137,779,731 | 74,643,778 | 54.2% | |
| | Total ADMINISTRACION DE PENSIONES POR RETIRO | | | 137,779,731 | 74,643,778 | 54.2% | |
| | ADMINISTRACION DE PENSIONES POR SOBREVIVENCIA | 12 - Recursos Propios | Misma Institución | 158,191,543 | 157,993,161 | 99.9% | |
| | Total ADMINISTRACION DE PENSIONES POR SOBREVIVENCIA | | | 158,191,543 | 157,993,161 | 99.9% | |
| | DIRECCION Y COORDINACION | 12 - Recursos Propios | Misma Institución | 231,148 | - | 0.0% | |
| | Total DIRECCION Y COORDINACION | | | 231,148 | - | 0.0% | |
| | DIRECCIÓN Y COORDINACIÓN | 12 - Recursos Propios | Misma Institución | 6,900,000 | 3,606,273 | 52.3% | |
| | Total DIRECCIÓN Y COORDINACIÓN | | | 6,900,000 | 3,606,273 | 52.3% | |
| Total 0604 - Instituto de Previsión Militar | | | 2,498,856,148 | 1,505,659,827 | 60.3% | | |
| 0701 - Universidad Nacional Autónoma de Honduras | ADMINISTRACIÓN DE RECURSOS HUMANOS | 11 - Tesoro Nacional | Tesorería General de la República - Efectivo | 5,000,000 | 154,200 | 3.1% | |
| | Total ADMINISTRACIÓN DE RECURSOS HUMANOS | | | 5,000,000 | 154,200 | 3.1% | |
| | AYUDA ECONÓMICA PARA LAS INVESTIGACIONES | 11 - Tesoro Nacional | Tesorería General de la República - Efectivo | 6,503,910 | 525,000 | 8.1% | |
| | Total AYUDA ECONÓMICA PARA LAS INVESTIGACIONES | | | 6,503,910 | 525,000 | 8.1% | |
| | AYUDA ECONÓMICA PARA LA ESPECIALIZACIÓN DE MÉDICOS | 11 - Tesoro Nacional | Tesorería General de la República - Efectivo | 123,550,680 | 101,645,720 | 82.3% | |
| | | 12 - Recursos Propios | Misma Institución | 48,264,118 | - | 0.0% | |
| | Total AYUDA ECONÓMICA PARA LA ESPECIALIZACIÓN DE MÉDICOS | | | 171,814,798 | 101,645,720 | 59.2% | |
| | DIRECCIÓN, COORDINACIÓN Y FORMACIÓN UNIVERSITARIA EN ESTUDIOS GENERALES | 11 - Tesoro Nacional | Tesorería General de la República - Efectivo | 4,458,921 | 1,247,574 | 28.0% | |
| | Total DIRECCIÓN, COORDINACIÓN Y FORMACIÓN UNIVERSITARIA EN ESTUDIOS GENERALES | | | 4,458,921 | 1,247,574 | 28.0% | |
| | FORMACIÓN ACADÉMICA DE GRADO Y TÉCNICO EN CIENCIAS | 11 - Tesoro Nacional | Tesorería General de la República - Efectivo | 3,200,000 | 774,740 | 24.2% | |
| | Total FORMACIÓN ACADÉMICA DE GRADO Y TÉCNICO EN CIENCIAS | | | 3,200,000 | 774,740 | 24.2% | |
| | FORMACIÓN ACADÉMICA DE GRADO Y TÉCNICO EN CIENCIAS MÉDICAS | 11 - Tesoro Nacional | Tesorería General de la República - Efectivo | 847,025 | - | 0.0% | |
| | Total FORMACIÓN ACADÉMICA DE GRADO Y TÉCNICO EN CIENCIAS MÉDICAS | | | 847,025 | - | 0.0% | |
| | FORMACIÓN ACADÉMICA DE GRADO Y TÉCNICO EN INGENIERÍA | 11 - Tesoro Nacional | Tesorería General de la República - Efectivo | 2,467,200 | 766,914 | 31.1% | |
| | Total FORMACIÓN ACADÉMICA DE GRADO Y TÉCNICO EN INGENIERÍA | | | 2,467,200 | 766,914 | 31.1% | |
| | PROTECCIÓN SOCIO-ECONÓMICA PARA LA FORMACIÓN UNIVERSITARIA | 11 - Tesoro Nacional | Tesorería General de la República - Efectivo | 52,353,500 | 27,258,797 | 52.1% | |
| | Total PROTECCIÓN SOCIO-ECONÓMICA PARA LA FORMACIÓN UNIVERSITARIA | | | 52,353,500 | 27,258,797 | 52.1% | |
| | RECTORÍA, COORDINACIÓN Y REPRESENTACIÓN LEGAL | 12 - Recursos Propios | Misma Institución | 176,000 | - | 0.0% | |
| | Total RECTORÍA, COORDINACIÓN Y REPRESENTACIÓN LEGAL | | | 176,000 | - | 0.0% | |
| | SEGUIMIENTO Y EVALUACIÓN DE LA GESTIÓN DE DESARROLLO | 11 - Tesoro Nacional | Tesorería General de la República - Efectivo | 114,400 | - | 0.0% | |
| | Total SEGUIMIENTO Y EVALUACIÓN DE LA GESTIÓN DE DESARROLLO | | | 114,400 | - | 0.0% | |
| | SERVICIOS PARA EL BIENESTAR ESTUDIANTIL | 11 - Tesoro Nacional | Tesorería General de la República - Efectivo | 500,000 | - | 0.0% | |
| | Total SERVICIOS PARA EL BIENESTAR ESTUDIANTIL | | | 500,000 | - | 0.0% | |
| | Total 0701 - Universidad Nacional Autónoma de Honduras | | | 247,435,754 | 132,372,946 | 53.5% | |
| | 0703 - Universidad Nacional de Agricultura | CENTRO REGIONAL COMAYAGUA | 11 - Tesoro Nacional | Tesorería General de la República - Efectivo | 290,000 | 106,500 | 36.7% |
| | | Total CENTRO REGIONAL COMAYAGUA | | | 290,000 | 106,500 | 36.7% |
| | | CENTRO REGIONAL TOMALÁ | 11 - Tesoro Nacional | Tesorería General de la República - Efectivo | 500,000 | 255,225 | 51.0% |
| Total CENTRO REGIONAL TOMALÁ | | | | 500,000 | 255,225 | 51.0% | |
| DESARROLLO DE INVESTIGACIÓN AGROPECUARIA | | 11 - Tesoro Nacional | Tesorería General de la República - Efectivo | 1,159,200 | - | 0.0% | |
| Total DESARROLLO DE INVESTIGACIÓN AGROPECUARIA | | | | 1,159,200 | - | 0.0% | |
| Total 0703 - Universidad Nacional de Agricultura | | | 1,949,200 | 361,725 | 18.6% | | |

| Institución | Proyecto | Fuente | Organismo | Presupuesto Vigente | Presupuesto Ejecutado | % Ejecución |
|--|--|-----------------------|-------------------|-----------------------|-----------------------|--------------|
| 0803 - Empresa Nacional Portuaria | DIRECCION Y COORDINACION | 12 - Recursos Propios | Misma Institución | 28,000,001 | 16,516,267 | 59.0% |
| | Total DIRECCION Y COORDINACION | | | 28,000,001 | 16,516,267 | 59.0% |
| Total 0803 - Empresa Nacional Portuaria | | | | 28,000,001 | 16,516,267 | 59.0% |
| 0806 - Instituto Hondureño de Mercadeo Agrícola | COORDINACION Y DIRECCION SUPERIOR | 12 - Recursos Propios | Misma Institución | 236,592,808 | 54,826,400 | 23.2% |
| | Total COORDINACION Y DIRECCION SUPERIOR | | | 236,592,808 | 54,826,400 | 23.2% |
| Total 0806 - Instituto Hondureño de Mercadeo Agrícola | | | | 236,592,808 | 54,826,400 | 23.2% |
| Total General | | | | 42,945,097,359 | 25,521,684,647 | 59.4% |

Anexo 3
SECRETARÍA DE FINANZAS
Subsecretaría de Crédito e Inversión Pública - Dirección General de Inversión Pública
FORMACIÓN BRUTA DE CAPITAL, AL 31 DE AGOSTO DE 2025

Cifras en Lempiras

| Institución | Proyecto | Fuente | Organismo | Presupuesto Vigente | Presupuesto Ejecutado | % Ejecución |
|--|---|-----------------------|--|---------------------|-----------------------|---------------|
| 0004 - Consejo Nacional Electoral | DIRECCION Y COORDINACION DEL PROGRAMA | 11 - Tesoro Nacional | Tesorería General de la República - Efectivo | 34,474,609 | - | 0.0% |
| | Total DIRECCION Y COORDINACION DEL PROGRAMA | | | 34,474,609 | - | 0.0% |
| | PROCESO ELECTORAL - ELECCIONES GENERALES | 11 - Tesoro Nacional | Tesorería General de la República - Efectivo | 135,161,187 | 134,961,187 | 99.9% |
| | Total PROCESO ELECTORAL - ELECCIONES GENERALES | | | 135,161,187 | 134,961,187 | 99.9% |
| | PROCESO ELECTORAL-ELECCIONES PRIMARIAS | 11 - Tesoro Nacional | Tesorería General de la República - Efectivo | 76,522,649 | 76,522,649 | 100.0% |
| | Total PROCESO ELECTORAL-ELECCIONES PRIMARIAS | | | 76,522,649 | 76,522,649 | 100.0% |
| | UNIDAD DE FINANCIAMIENTO, TRANSPARENCIA Y FISCALIZACION | 11 - Tesoro Nacional | Tesorería General de la República - Efectivo | 655,322 | 327,661 | 50.0% |
| Total UNIDAD DE FINANCIAMIENTO, TRANSPARENCIA Y FISCALIZACION | | | 655,322 | 327,661 | 50.0% | |
| Total 0004 - Consejo Nacional Electoral | | | | 246,813,767 | 211,811,497 | 85.8% |
| 0005 - Tribunal de Justicia Electoral | ACCESO AMPLIO, EFECTIVO E INCLUSIVO DE LA JUSTICIA ELECTORAL | 11 - Tesoro Nacional | Tesorería General de la República - Efectivo | 5,156,177 | 5,156,177 | 100.0% |
| | Total ACCESO AMPLIO, EFECTIVO E INCLUSIVO DE LA JUSTICIA ELECTORAL | | | 5,156,177 | 5,156,177 | 100.0% |
| | DIRECCIÓN, CONTROL Y SOPORTE TECNICO INSTITUCIONAL | 11 - Tesoro Nacional | Tesorería General de la República - Efectivo | 3,577,753 | 3,577,753 | 100.0% |
| | Total DIRECCIÓN, CONTROL Y SOPORTE TECNICO INSTITUCIONAL | | | 3,577,753 | 3,577,753 | 100.0% |
| | DIRECCIONAMIENTO ESTRATEGICO, FORMACIÓN Y COMUNICACIÓN INSTITUCIONAL CON ENFOQUE DE INCLUSION Y PERSPECTIVA DE GENERO | 11 - Tesoro Nacional | Tesorería General de la República - Efectivo | 1,788,878 | 1,788,878 | 100.0% |
| Total DIRECCIONAMIENTO ESTRATEGICO, FORMACIÓN Y COMUNICACIÓN INSTITUCIONAL CON ENFOQUE DE INCLUSION Y PERSPECTIVA DE GENERO | | | 1,788,878 | 1,788,878 | 100.0% | |
| Total 0005 - Tribunal de Justicia Electoral | | | | 10,522,808 | 10,522,808 | 100.0% |
| 0022 - Fondo Hondureño de Inversión Social | PROGRAMA DE REHABILITACIÓN DE CENTROS EDUCATIVOS A NIVEL NACIONAL | 11 - Tesoro Nacional | Tesorería General de la República - Efectivo | 169,311,456 | 75,522,919 | 44.6% |
| | Total PROGRAMA DE REHABILITACIÓN DE CENTROS EDUCATIVOS A NIVEL NACIONAL | | | 169,311,456 | 75,522,919 | 44.6% |
| Total 0022 - Fondo Hondureño de Inversión Social | | | | 169,311,456 | 75,522,919 | 44.6% |
| 0024 - Instituto de la Propiedad | AUDITORÍA INTERNA | 12 - Recursos Propios | Misma Institución | 240,000 | - | 0.0% |
| | Total AUDITORÍA INTERNA | | | 240,000 | - | 0.0% |
| | CARTOGRAFÍA Y FOTOGRAMETRÍA | 12 - Recursos Propios | Misma Institución | 1,662,000 | - | 0.0% |
| | Total CARTOGRAFÍA Y FOTOGRAMETRÍA | | | 1,662,000 | - | 0.0% |
| | CENTROS DE ASISTENCIA Y ORIENTACIÓN AL CIUDADANO | 12 - Recursos Propios | Misma Institución | 15,068,770 | - | 0.0% |
| | Total CENTROS DE ASISTENCIA Y ORIENTACIÓN AL CIUDADANO | | | 15,068,770 | - | 0.0% |
| | DEMARCACIÓN TERRITORIAL | 12 - Recursos Propios | Misma Institución | 740,000 | - | 0.0% |
| | Total DEMARCACIÓN TERRITORIAL | | | 740,000 | - | 0.0% |
| | DIRECCIÓN Y COORDINACIÓN | 12 - Recursos Propios | Misma Institución | 16,243,533 | 144,480 | 0.9% |
| | Total DIRECCIÓN Y COORDINACIÓN | | | 16,243,533 | 144,480 | 0.9% |
| | FORTALECIMIENTO TECNOLÓGICO | 11 - Tesoro Nacional | Tesorería General de la República - Efectivo | 11,235,000 | 2,789,196 | 24.8% |
| | Total FORTALECIMIENTO TECNOLÓGICO | | | 11,235,000 | 2,789,196 | 24.8% |
| | GEOGRAFÍA | 12 - Recursos Propios | Misma Institución | 1,167,323 | 77,322 | 6.6% |
| | Total GEOGRAFÍA | | | 1,167,323 | 77,322 | 6.6% |
| | INFRAESTRUCTURA GEOESPACIAL | 12 - Recursos Propios | Misma Institución | 3,010,000 | - | 0.0% |
| | Total INFRAESTRUCTURA GEOESPACIAL | | | 3,010,000 | - | 0.0% |
| | INSPECTORÍA GENERAL | 12 - Recursos Propios | Misma Institución | 54,000 | - | 0.0% |
| | Total INSPECTORÍA GENERAL | | | 54,000 | - | 0.0% |
| | INTELIGENCIA REGISTRAL | 11 - Tesoro Nacional | Tesorería General de la República - Efectivo | 1,218,406 | - | 0.0% |
| | Total INTELIGENCIA REGISTRAL | | | 1,218,406 | - | 0.0% |
| | LEVANTAMIENTO CATASTRAL | 12 - Recursos Propios | Misma Institución | 1,013,000 | - | 0.0% |
| | Total LEVANTAMIENTO CATASTRAL | | | 1,013,000 | - | 0.0% |
| | PROCESAMIENTO CATASTRAL | 12 - Recursos Propios | Misma Institución | 1,415,000 | - | 0.0% |
| | Total PROCESAMIENTO CATASTRAL | | | 1,415,000 | - | 0.0% |
| | PROMOCIÓN SOCIAL Y TITULACIÓN | 12 - Recursos Propios | Misma Institución | 3,260,000 | 164,875 | 5.1% |
| | Total PROMOCIÓN SOCIAL Y TITULACIÓN | | | 3,260,000 | 164,875 | 5.1% |
| | REGISTRO DE LA PROPIEDAD INDUSTRIAL | 12 - Recursos Propios | Misma Institución | 2,327,500 | - | 0.0% |
| Total REGISTRO DE LA PROPIEDAD INDUSTRIAL | | | 2,327,500 | - | 0.0% | |

| Institución | Proyecto | Fuente | Organismo | Presupuesto Vigente | Presupuesto Ejecutado | % Ejecución |
|--|--|-----------------------|--|---------------------|-----------------------|---------------|
| 0024 - Instituto de la Propiedad | REGISTROS DE LA PROPIEDAD | 11 - Tesoro Nacional | Tesorería General de la República - Efectivo | 22,920,000 | 14,054,541 | 61.3% |
| | | 12 - Recursos Propios | Misma Institución | 59,385,318 | 12,870,806 | 21.7% |
| | Total REGISTROS DE LA PROPIEDAD | | | 82,305,318 | 26,925,348 | 32.7% |
| | SERVICIOS ADMINISTRATIVOS | 12 - Recursos Propios | Misma Institución | 5,619,751 | 439 | 0.0% |
| | Total SERVICIOS ADMINISTRATIVOS | | | 5,619,751 | 439 | 0.0% |
| | SERVICIOS/FORTALECIMIENTO | 12 - Recursos Propios | Misma Institución | 462,000 | - | 0.0% |
| | Total SERVICIOS/FORTALECIMIENTO | | | 462,000 | - | 0.0% |
| | SUPERINTENDENCIA DE RECURSOS | 12 - Recursos Propios | Misma Institución | 30,000 | - | 0.0% |
| Total SUPERINTENDENCIA DE RECURSOS | | | 30,000 | - | 0.0% | |
| Total 0024 - Instituto de la Propiedad | | | 147,071,601 | 30,101,660 | 20.5% | |
| 0025 - Programa Nac. de Prevención Rehabilitación y Reinserción Soc | FORMACION EN PREVENCIÓN DE VIOLENCIA, REHABILITACION Y REINSERCIÓN SOCIAL | 11 - Tesoro Nacional | Tesorería General de la República - Efectivo | 137,000 | 128,320 | 93.7% |
| | Total FORMACION EN PREVENCIÓN DE VIOLENCIA, REHABILITACION Y REINSERCIÓN SOCIAL | | | 137,000 | 128,320 | 93.7% |
| Total 0025 - Programa Nac. de Prevención Rehabilitación y Reinserción Soc | | | 137,000 | 128,320 | 93.7% | |
| 0026 - Instituto Nacional de la Juventud | DIRECCIÓN Y COORDINACIÓN | 11 - Tesoro Nacional | Tesorería General de la República - Efectivo | 1,674,798 | 24,797 | 1.5% |
| | Total DIRECCIÓN Y COORDINACIÓN | | | 1,674,798 | 24,797 | 1.5% |
| | OBSERVATORIO NACIONAL DE LOS DERECHOS DE LAS JUVENTUDES | 11 - Tesoro Nacional | Tesorería General de la República - Efectivo | 14,343 | - | 0.0% |
| | Total OBSERVATORIO NACIONAL DE LOS DERECHOS DE LAS JUVENTUDES | | | 14,343 | - | 0.0% |
| | PARTICIPACIÓN JUVENIL | 11 - Tesoro Nacional | Tesorería General de la República - Efectivo | 59,141 | - | 0.0% |
| Total PARTICIPACIÓN JUVENIL | | | 59,141 | - | 0.0% | |
| Total 0026 - Instituto Nacional de la Juventud | | | 1,748,282 | 24,797 | 1.4% | |
| 0028 - Instituto Nacional de Conservación y Desarrollo Forestal | COORDINACION EN MANEJO Y DESARROLLO FORESTAL | 12 - Recursos Propios | Misma Institución | 15,000 | - | 0.0% |
| | Total COORDINACION EN MANEJO Y DESARROLLO FORESTAL | | | 15,000 | - | 0.0% |
| | GERENCIA ADMINISTRATIVA | 12 - Recursos Propios | Misma Institución | 2,972,170 | 724,991 | 24.4% |
| | Total GERENCIA ADMINISTRATIVA | | | 2,972,170 | 724,991 | 24.4% |
| | MANEJO INTEGRAL DE CUENCAS HIDROGRÁFICAS | 12 - Recursos Propios | Misma Institución | 52,325 | - | 0.0% |
| | Total MANEJO INTEGRAL DE CUENCAS HIDROGRÁFICAS | | | 52,325 | - | 0.0% |
| | MANEJO Y DESARROLLO FORESTAL | 12 - Recursos Propios | Misma Institución | 56,000 | 55,999 | 100.0% |
| | Total MANEJO Y DESARROLLO FORESTAL | | | 56,000 | 55,999 | 100.0% |
| | REFORESTACION NACIONAL | 11 - Tesoro Nacional | Tesorería General de la República - Efectivo | 192,515 | 92,678 | 48.1% |
| | | 12 - Recursos Propios | Misma Institución | 82,975 | - | 0.0% |
| | Total REFORESTACION NACIONAL | | | 275,490 | 92,678 | 33.6% |
| SALUD Y SANIDAD FORESTAL | 12 - Recursos Propios | Misma Institución | 50,195 | 22,195 | 44.2% | |
| Total SALUD Y SANIDAD FORESTAL | | | 50,195 | 22,195 | 44.2% | |
| UNIDAD DE MODERNIZACIÓN INSTITUCIONAL (UDEM) | 12 - Recursos Propios | Misma Institución | 115,631 | 30,415 | 26.3% | |
| Total UNIDAD DE MODERNIZACIÓN INSTITUCIONAL (UDEM) | | | 115,631 | 30,415 | 26.3% | |
| Total 0028 - Instituto Nacional de Conservación y Desarrollo Forestal | | | 3,536,811 | 926,278 | 26.2% | |
| 0030 - Secretaría de la Presidencia | ASESORIA EN LA ELABORACION Y PUBLICACION DE DECRETOS | 11 - Tesoro Nacional | Tesorería General de la República - Efectivo | 1,429,396 | 307,657 | 21.5% |
| | Total ASESORIA EN LA ELABORACION Y PUBLICACION DE DECRETOS | | | 1,429,396 | 307,657 | 21.5% |
| | DIRECCION Y COORDINACION DEL PROGRAMA | 11 - Tesoro Nacional | Tesorería General de la República - Efectivo | 94,518,499 | 9,210,898 | 9.7% |
| | Total DIRECCION Y COORDINACION DEL PROGRAMA | | | 94,518,499 | 9,210,898 | 9.7% |
| | DIRECCION Y COORDINACION SUPERIOR EJECUTIVA | 11 - Tesoro Nacional | Tesorería General de la República - Efectivo | 637,300 | 24,126 | 3.8% |
| Total DIRECCION Y COORDINACION SUPERIOR EJECUTIVA | | | 637,300 | 24,126 | 3.8% | |
| Total 0030 - Secretaría de la Presidencia | | | 96,585,195 | 9,542,680 | 9.9% | |
| 0032 - Instituto de Acceso a la Información Pública | SERVICIOS ADMINISTRATIVOS | 11 - Tesoro Nacional | Tesorería General de la República - Efectivo | 1,505,810 | 1,243,630 | 82.6% |
| | Total SERVICIOS ADMINISTRATIVOS | | | 1,505,810 | 1,243,630 | 82.6% |
| Total 0032 - Instituto de Acceso a la Información Pública | | | 1,505,810 | 1,243,630 | 82.6% | |
| 0033 - Programa de Vivienda y Asentamientos Humanos | PROGRAMA DE DESARROLLO HABITACIONAL-VIVIENDA SOLIDARIA | 11 - Tesoro Nacional | Tesorería General de la República - Efectivo | 670,000 | 308,380 | 46.0% |
| | Total PROGRAMA DE DESARROLLO HABITACIONAL-VIVIENDA SOLIDARIA | | | 670,000 | 308,380 | 46.0% |
| Total 0033 - Programa de Vivienda y Asentamientos Humanos | | | 670,000 | 308,380 | 46.0% | |

| Institución | Proyecto | Fuente | Organismo | Presupuesto Vigente | Presupuesto Ejecutado | % Ejecución |
|---|---|--|--|---------------------|-----------------------|--------------|
| 0035 - Instituto Hondureño de Geología y Minas | ANÁLISIS MINERALÓGICO AMBIENTAL | 12 - Recursos Propios | Misma Institución | 2,840,000 | - | 0.0% |
| | Total ANÁLISIS MINERALÓGICO AMBIENTAL | | | 2,840,000 | - | 0.0% |
| | ANÁLISIS Y REGISTRO DE CONCESIONES | 12 - Recursos Propios | Misma Institución | 550,000 | - | 0.0% |
| | Total ANÁLISIS Y REGISTRO DE CONCESIONES | | | 550,000 | - | 0.0% |
| | ASISTENCIA Y ASESORAMIENTO DE ACTIVIDADES MINERAS | 12 - Recursos Propios | Misma Institución | 320,000 | - | 0.0% |
| | Total ASISTENCIA Y ASESORAMIENTO DE ACTIVIDADES MINERAS | | | 320,000 | - | 0.0% |
| | CONTROL AMBIENTAL Y MEDIDAS DE SEGURIDAD | 12 - Recursos Propios | Misma Institución | 770,000 | - | 0.0% |
| | Total CONTROL AMBIENTAL Y MEDIDAS DE SEGURIDAD | | | 770,000 | - | 0.0% |
| | DIRECCIÓN Y COORDINACIÓN | 12 - Recursos Propios | Misma Institución | 17,990,000 | 4,223,394 | 23.5% |
| | Total DIRECCIÓN Y COORDINACIÓN | | | 17,990,000 | 4,223,394 | 23.5% |
| | EQUIDAD DE GÉNERO | 12 - Recursos Propios | Misma Institución | 770,000 | - | 0.0% |
| | Total EQUIDAD DE GÉNERO | | | 770,000 | - | 0.0% |
| | ESTUDIOS GEOLOGICOS | 12 - Recursos Propios | Misma Institución | 410,000 | - | 0.0% |
| | Total ESTUDIOS GEOLOGICOS | | | 410,000 | - | 0.0% |
| | IMPACTO SOCIAL EN LAS COMUNIDADES | 12 - Recursos Propios | Misma Institución | 100,000 | - | 0.0% |
| | Total IMPACTO SOCIAL EN LAS COMUNIDADES | | | 100,000 | - | 0.0% |
| | MINERÍA ARTESANAL Y PEQUEÑA MINERÍA | 12 - Recursos Propios | Misma Institución | 450,000 | - | 0.0% |
| | Total MINERÍA ARTESANAL Y PEQUEÑA MINERÍA | | | 450,000 | - | 0.0% |
| | REGULACIÓN FISCAL | 12 - Recursos Propios | Misma Institución | 650,000 | - | 0.0% |
| | Total REGULACIÓN FISCAL | | | 650,000 | - | 0.0% |
| Total 0035 - Instituto Hondureño de Geología y Minas | | | 24,850,000 | 4,223,394 | 17.0% | |
| 0037 - Servicio de Administración de Rentas | DIRECCIÓN Y COORDINACIÓN | 11 - Tesoro Nacional | Tesorería General de la República - Efectivo | 157,252,928 | 19,310,259 | 12.3% |
| | | 12 - Recursos Propios | Misma Institución | 5,812,968 | 1,817,086 | 31.3% |
| | Total DIRECCIÓN Y COORDINACIÓN | | | 163,065,896 | 21,127,345 | 13.0% |
| Total 0037 - Servicio de Administración de Rentas | | | 163,065,896 | 21,127,345 | 13.0% | |
| 0039 - Servicio Nacional de Emprendimiento y de Pequeños Negocios | ASISTENCIA TÉCNICA PARA EL DESARROLLO EMPRESARIAL ASOCIATIVO DEL SECTOR AGROINDUSTRIAL Y MERCANTIL, INCORPORANDO LA CIENCIA E INNOVACIÓN PARA SU COMPETITIVIDAD. | 11 - Tesoro Nacional | Tesorería General de la República - Efectivo | 400,000 | - | 0.0% |
| | Total ASISTENCIA TÉCNICA PARA EL DESARROLLO EMPRESARIAL ASOCIATIVO DEL SECTOR AGROINDUSTRIAL Y MERCANTIL, INCORPORANDO LA CIENCIA E INNOVACIÓN PARA SU COMPETITIVIDAD. | | | 400,000 | - | 0.0% |
| | ASISTENCIA TÉCNICA PARA MEJORAMIENTO EN LAS CONDICIONES DE VIDA DE LAS MUJERES EN HONDURAS EN LAS ÁREAS DE AUTONOMÍA ECONÓMICA. | 11 - Tesoro Nacional | Tesorería General de la República - Efectivo | 250,000 | - | 0.0% |
| | Total ASISTENCIA TÉCNICA PARA MEJORAMIENTO EN LAS CONDICIONES DE VIDA DE LAS MUJERES EN HONDURAS EN LAS ÁREAS DE AUTONOMÍA ECONÓMICA. | | | 250,000 | - | 0.0% |
| | DIRECCIÓN Y COORDINACIÓN | 11 - Tesoro Nacional | Tesorería General de la República - Efectivo | 4,221,500 | 909,170 | 21.5% |
| | Total DIRECCIÓN Y COORDINACIÓN | | | 4,221,500 | 909,170 | 21.5% |
| | GENERAR OPORTUNIDADES DE ACCESOS A MERCADOS Y CADENAS PRODUCTIVAS, PROMOCIÓN E INTERNACIONALIZACIÓN, PROMOVIENDO LA INCLUSIÓN Y EL DESARROLLO SOSTENIBLE DE LAS COMUNIDADES. | 11 - Tesoro Nacional | Tesorería General de la República - Efectivo | 1,050,000 | 167,765 | 16.0% |
| | Total GENERAR OPORTUNIDADES DE ACCESOS A MERCADOS Y CADENAS PRODUCTIVAS, PROMOCIÓN E INTERNACIONALIZACIÓN, PROMOVIENDO LA INCLUSIÓN Y EL DESARROLLO SOSTENIBLE DE LAS COMUNIDADES. | | | 1,050,000 | 167,765 | 16.0% |
| | GESTIÓN PARA LA ATENCIÓN DE EMERGENCIAS VARIAS NO NATURALES | 11 - Tesoro Nacional | Tesorería General de la República - Efectivo | 2,110,000 | - | 0.0% |
| | Total GESTIÓN PARA LA ATENCIÓN DE EMERGENCIAS VARIAS NO NATURALES | | | 2,110,000 | - | 0.0% |
| SERVICIOS FINANCIEROS Y PRODUCTOS DE ACCESO AL CRÉDITOS SOLIDARIOS E INCLUSIVOS CON FONDOS DE CAPITAL DE RIESGOS. | 11 - Tesoro Nacional | Tesorería General de la República - Efectivo | 600,000 | 289,970 | 48.3% | |
| | 23 - Apoyo Presupuestario | Comunidad Económica Europea | 1,150,000 | - | 0.0% | |
| | Total SERVICIOS FINANCIEROS Y PRODUCTOS DE ACCESO AL CRÉDITOS SOLIDARIOS E INCLUSIVOS CON FONDOS DE CAPITAL DE RIESGOS. | | | 1,750,000 | 289,970 | 16.6% |
| Total 0039 - Servicio Nacional de Emprendimiento y de Pequeños Negocios | | | 9,781,500 | 1,366,905 | 14.0% | |

| Institución | Proyecto | Fuente | Organismo | Presupuesto Vigente | Presupuesto Ejecutado | % Ejecución |
|--|---|--|--|---------------------|-----------------------|--------------|
| 0040 - Secretaría de Gobernación, Justicia y Descentralización | APOYO A PROGRAMA DE GOBERNACIÓN Y DESCENTRALIZACIÓN | 23 - Apoyo Presupuestario | Comunidad Económica Europea | 33,782,000 | 9,590,932 | 28.4% |
| | Total APOYO A PROGRAMA DE GOBERNACIÓN Y DESCENTRALIZACIÓN | | | 33,782,000 | 9,590,932 | 28.4% |
| | SERVICIOS ADMINISTRATIVOS | 11 - Tesoro Nacional | Tesorería General de la República - Efectivo | 650,000 | 103,992 | 16.0% |
| | Total SERVICIOS ADMINISTRATIVOS | 12 - Recursos Propios | Misma Institución | 50,000 | 41,400 | 82.8% |
| Total 0040 - Secretaría de Gobernación, Justicia y Descentralización | | | 34,482,000 | 9,736,324 | 28.2% | |
| 0041 - Secretaría de Estado en los Despachos de Gestión de Riesgos y Contingencias Nacionales | RECURSOS HUMANOS | 11 - Tesoro Nacional | Tesorería General de la República - Efectivo | 118,115 | - | 0.0% |
| | Total RECURSOS HUMANOS | | | 118,115 | - | 0.0% |
| Total 0041 - Secretaría de Estado en los Despachos de Gestión de Riesgos y Contingencias Nacionales | | | | 118,115 | - | 0.0% |
| 0042 - Cuerpo de Bomberos de Honduras | PREVENCION, COMBATE E INVESTIGACION DE SINIESTROS | 12 - Recursos Propios | Misma Institución | 81,689,004 | 30,520,490 | 37.4% |
| | Total PREVENCION, COMBATE E INVESTIGACION DE SINIESTROS | | | 81,689,004 | 30,520,490 | 37.4% |
| Total 0042 - Cuerpo de Bomberos de Honduras | | | | 81,689,004 | 30,520,490 | 37.4% |
| 0043 - Empresa Nacional de Artes Gráficas | PUBLICACIONES DE DECRETOS Y LEYES | 11 - Tesoro Nacional | Tesorería General de la República - Efectivo | 63,124,875 | 30,761,158 | 48.7% |
| | Total PUBLICACIONES DE DECRETOS Y LEYES | 12 - Recursos Propios | Misma Institución | 136,850 | - | 0.0% |
| | PUBLICACIONES EXTERNAS | 12 - Recursos Propios | Misma Institución | 700,000 | - | 0.0% |
| | Total PUBLICACIONES EXTERNAS | | | 700,000 | - | 0.0% |
| Total 0043 - Empresa Nacional de Artes Gráficas | | | 63,961,725 | 30,761,158 | 48.1% | |
| 0044 - Instituto Nacional Penitenciario | CONSTRUCCIÓN DE CENTROS PENITENCIARIOS DE ALTA SEGURIDAD | 11 - Tesoro Nacional | Tasa de Seguridad Poblacional | 171,062,011 | 133,301,784 | 77.9% |
| | | | Tesorería General de la República - Efectivo | 289,776,449 | 75,606,278 | 26.1% |
| | Total CONSTRUCCIÓN DE CENTROS PENITENCIARIOS DE ALTA SEGURIDAD | | | 460,838,460 | 208,908,062 | 45.3% |
| Total 0044 - Instituto Nacional Penitenciario | | | 460,838,460 | 208,908,062 | 45.3% | |
| 0045 - Instituto Nacional de Migración | ASUNTOS MIGRATORIOS | 11 - Tesoro Nacional | Tesorería General de la República - Efectivo | 19,000,000 | 4,636,117 | 24.4% |
| | Total ASUNTOS MIGRATORIOS | | | 19,000,000 | 4,636,117 | 24.4% |
| | CENTROS DE ATENCION AL MIGRANTE | 11 - Tesoro Nacional | Tesorería General de la República - Efectivo | 44,639,954 | 1,999,492 | 4.5% |
| | Total CENTROS DE ATENCION AL MIGRANTE | | | 44,639,954 | 1,999,492 | 4.5% |
| | DIRECCION Y COORDINACION SUPERIOR | 11 - Tesoro Nacional | Tesorería General de la República - Efectivo | 17,750,000 | 1,340,859 | 7.6% |
| | Total DIRECCION Y COORDINACION SUPERIOR | | | 17,750,000 | 1,340,859 | 7.6% |
| PASAPORTE | 11 - Tesoro Nacional | Tesorería General de la República - Efectivo | 40,015,041 | 8,332,631 | 20.8% | |
| Total PASAPORTE | | | 40,015,041 | 8,332,631 | 20.8% | |
| Total 0045 - Instituto Nacional de Migración | | | 121,404,995 | 16,309,100 | 13.4% | |
| 0046 - Instituto Nacional para la Atención a Menores Infractores | CENTROS PEDAGÓGICOS DE INTERNAMIENTO | 11 - Tesoro Nacional | Tasa de Seguridad Poblacional | 3,071,033 | 332,362 | 10.8% |
| | Total CENTROS PEDAGÓGICOS DE INTERNAMIENTO | | | 3,071,033 | 332,362 | 10.8% |
| Total 0046 - Instituto Nacional para la Atención a Menores Infractores | | | | 3,071,033 | 332,362 | 10.8% |
| 0050 - Secretaría de Educación | ARCHIVO INSTITUCIONAL | 11 - Tesoro Nacional | Tesorería General de la República - Efectivo | 180,000 | - | 0.0% |
| | Total ARCHIVO INSTITUCIONAL | | | 180,000 | - | 0.0% |
| | AUDITORÍA INTERNA | 11 - Tesoro Nacional | Tesorería General de la República - Efectivo | 185,000 | 120,428 | 65.1% |
| | Total AUDITORÍA INTERNA | | | 185,000 | 120,428 | 65.1% |
| | CENTRO REGIONAL DE EDUCACIÓN AMBIENTAL (CREA) | 11 - Tesoro Nacional | Tesorería General de la República - Efectivo | 134,030 | - | 0.0% |
| | Total CENTRO REGIONAL DE EDUCACIÓN AMBIENTAL (CREA) | | | 134,030 | - | 0.0% |
| | COMUNICACIONES, ESTRATEGIA Y GOBIERNO DIGITAL | 11 - Tesoro Nacional | Tesorería General de la República - Efectivo | 1,874,000 | - | 0.0% |
| | Total COMUNICACIONES, ESTRATEGIA Y GOBIERNO DIGITAL | | | 1,874,000 | - | 0.0% |
| | CORRESPONSABILIDAD PROGRAMA CIUDAD MUJER | 11 - Tesoro Nacional | Tesorería General de la República - Efectivo | 737,970 | - | 0.0% |
| | Total CORRESPONSABILIDAD PROGRAMA CIUDAD MUJER | | | 737,970 | - | 0.0% |
| | DIRECCIÓN GENERAL ADMINISTRATIVA Y FINANCIERA | 11 - Tesoro Nacional | Tesorería General de la República - Efectivo | 17,443,498 | - | 0.0% |
| | | 12 - Recursos Propios | Misma Institución | 127,638 | - | 0.0% |
| | Total DIRECCIÓN GENERAL ADMINISTRATIVA Y FINANCIERA | | | 17,571,136 | - | 0.0% |
| | DIRECCION Y COORDINACION | 11 - Tesoro Nacional | Tesorería General de la República - Efectivo | 14,816,539 | 4,848,880 | 32.7% |
| | Total DIRECCION Y COORDINACION | | | 14,816,539 | 4,848,880 | 32.7% |
| | DIRECCIÓN Y COORDINACIÓN | 11 - Tesoro Nacional | Tesorería General de la República - Efectivo | 1,900,000 | - | 0.0% |
| | Total DIRECCIÓN Y COORDINACIÓN | | | 1,900,000 | - | 0.0% |
| | DIRECCIÓN Y COORDINACIÓN DEPARTAMENTAL | 11 - Tesoro Nacional | Tesorería General de la República - Efectivo | 9,212,315 | 4,693,773 | 51.0% |
| | Total DIRECCIÓN Y COORDINACIÓN DEPARTAMENTAL | | | 9,212,315 | 4,693,773 | 51.0% |
| | EDUCACIÓN A DISTANCIA (SEMED) | 11 - Tesoro Nacional | Tesorería General de la República - Efectivo | 511,088 | 231,088 | 45.2% |
| Total EDUCACIÓN A DISTANCIA (SEMED) | | | 511,088 | 231,088 | 45.2% | |
| EDUCACION TECNICO PROFESIONAL NO UNIVERSITARIO | 27 - Alivio de la Deuda - Club de Paris | Francia | 8,322,268 | - | 0.0% | |
| Total EDUCACION TECNICO PROFESIONAL NO UNIVERSITARIO | | | 8,322,268 | - | 0.0% | |

| Institución | Proyecto | Fuente | Organismo | Presupuesto Vigente | Presupuesto Ejecutado | % Ejecución |
|---|---|----------------------|--|---------------------|-----------------------|---------------|
| 0050 - Secretaría de Educación | EDUCACIÓN Y COMUNICACIÓN AMBIENTAL Y SALUD (DECOAS) | 11 - Tesoro Nacional | Tesorería General de la República - Efectivo | 363,053 | 197,053 | 54.3% |
| | Total EDUCACIÓN Y COMUNICACIÓN AMBIENTAL Y SALUD (DECOAS) | | | 363,053 | 197,053 | 54.3% |
| | FORMACIÓN PERMANENTE | 11 - Tesoro Nacional | Tesorería General de la República - Efectivo | 2,916,917 | 59,416 | 2.0% |
| | Total FORMACIÓN PERMANENTE | | | 2,916,917 | 59,416 | 2.0% |
| | FORMACIONE INVESTIGACION EDUCATIVA | 11 - Tesoro Nacional | Tesorería General de la República - Efectivo | 550,000 | - | 0.0% |
| | Total FORMACIONE INVESTIGACION EDUCATIVA | | | 550,000 | - | 0.0% |
| | GASTOS OPERATIVOS | 11 - Tesoro Nacional | Tesorería General de la República - Efectivo | 179,071,070 | 20,700 | 0.0% |
| | Total GASTOS OPERATIVOS | | | 179,071,070 | 20,700 | 0.0% |
| | INNOVACIÓN TECNOLÓGICA Y EDUCATIVA | 11 - Tesoro Nacional | Tesorería General de la República - Efectivo | 60,000 | - | 0.0% |
| | Total INNOVACIÓN TECNOLÓGICA Y EDUCATIVA | | | 60,000 | - | 0.0% |
| | MODERNIZACIÓN Y REFORMA INSTITUCIONAL | 11 - Tesoro Nacional | Tesorería General de la República - Efectivo | 72,000 | 35,203 | 48.9% |
| | Total MODERNIZACIÓN Y REFORMA INSTITUCIONAL | | | 72,000 | 35,203 | 48.9% |
| | OFICINA NACIONAL DE EDUCACIÓN PARA LA GESTION ARTISTICA Y CULTURAL (ONEGARC) | 11 - Tesoro Nacional | Tesorería General de la República - Efectivo | 905,000 | - | 0.0% |
| | Total OFICINA NACIONAL DE EDUCACIÓN PARA LA GESTION ARTISTICA Y CULTURAL (ONEGARC) | | | 905,000 | - | 0.0% |
| | PLANEAMIENTO Y EVALUACIÓN DE LA GESTIÓN | 11 - Tesoro Nacional | Tesorería General de la República - Efectivo | 648,122 | 51,072 | 7.9% |
| | Total PLANEAMIENTO Y EVALUACIÓN DE LA GESTIÓN | | | 648,122 | 51,072 | 7.9% |
| | PROGRAMAS SOCIALES Y BENEFICIOS AL EDUCANDO | 11 - Tesoro Nacional | Tesorería General de la República - Efectivo | 101,865 | 51,865 | 50.9% |
| | Total PROGRAMAS SOCIALES Y BENEFICIOS AL EDUCANDO | | | 101,865 | 51,865 | 50.9% |
| | SERVICIOS DE EDUCACIÓN EN CASA | 11 - Tesoro Nacional | Tesorería General de la República - Efectivo | 405,061 | 290,053 | 71.6% |
| | Total SERVICIOS DE EDUCACIÓN EN CASA | | | 405,061 | 290,053 | 71.6% |
| | SERVICIOS DE EDUCACIÓN FÍSICA Y DEPORTES | 11 - Tesoro Nacional | Tesorería General de la República - Efectivo | 45,999 | 45,999 | 100.0% |
| | Total SERVICIOS DE EDUCACIÓN FÍSICA Y DEPORTES | | | 45,999 | 45,999 | 100.0% |
| | SERVICIOS DE EDUCACIÓN PARA JÓVENES Y ADULTOS | 11 - Tesoro Nacional | Tesorería General de la República - Efectivo | 2,003,660 | 1,541,263 | 76.9% |
| | Total SERVICIOS DE EDUCACIÓN PARA JÓVENES Y ADULTOS | | | 2,003,660 | 1,541,263 | 76.9% |
| | SERVICIOS DE EDUCACION PARA LA PREVENCION Y REHABILITACION SOCIAL | 11 - Tesoro Nacional | Tesorería General de la República - Efectivo | 175,000 | - | 0.0% |
| | Total SERVICIOS DE EDUCACION PARA LA PREVENCION Y REHABILITACION SOCIAL | | | 175,000 | - | 0.0% |
| | SERVICIOS DE EDUCACIÓN PARA PERSONAS CON CAPACIDADES DIFERENTES O TALENTOS EXCEPCIONALES | 11 - Tesoro Nacional | Tesorería General de la República - Efectivo | 520,800 | 391,021 | 75.1% |
| | Total SERVICIOS DE EDUCACIÓN PARA PERSONAS CON CAPACIDADES DIFERENTES O TALENTOS EXCEPCIONALES | | | 520,800 | 391,021 | 75.1% |
| | SERVICIOS DE EDUCACIÓN PARA PUEBLOS INDÍGENAS Y AFRO HONDUREÑOS | 11 - Tesoro Nacional | Tesorería General de la República - Efectivo | 1,952,340 | 305,421 | 15.6% |
| | Total SERVICIOS DE EDUCACIÓN PARA PUEBLOS INDÍGENAS Y AFRO HONDUREÑOS | | | 1,952,340 | 305,421 | 15.6% |
| | SERVICIOS DE EDUCACIÓN Y CULTURA ARTÍSTICA | 11 - Tesoro Nacional | Tesorería General de la República - Efectivo | 221,500 | - | 0.0% |
| | Total SERVICIOS DE EDUCACIÓN Y CULTURA ARTÍSTICA | | | 221,500 | - | 0.0% |
| | SERVICIOS DE SECRETARÍA GENERAL | 11 - Tesoro Nacional | Tesorería General de la República - Efectivo | 800,000 | 555,013 | 69.4% |
| | Total SERVICIOS DE SECRETARÍA GENERAL | | | 800,000 | 555,013 | 69.4% |
| | SERVICIOS EDUCATIVOS DE BÁSICA DE 1 A 6 GRADOS | 11 - Tesoro Nacional | Tesorería General de la República - Efectivo | 513,000 | 399,888 | 78.0% |
| | Total SERVICIOS EDUCATIVOS DE BÁSICA DE 1 A 6 GRADOS | | | 513,000 | 399,888 | 78.0% |
| | SERVICIOS EDUCATIVOS DE MEDIA PRESENCIAL | 11 - Tesoro Nacional | Tesorería General de la República - Efectivo | 150,000 | 143,298 | 95.5% |
| | Total SERVICIOS EDUCATIVOS DE MEDIA PRESENCIAL | | | 150,000 | 143,298 | 95.5% |
| | SERVICIOS EDUCATIVOS DE PREBÁSICA | 11 - Tesoro Nacional | Tesorería General de la República - Efectivo | 102,000 | 101,998 | 100.0% |
| | Total SERVICIOS EDUCATIVOS DE PREBÁSICA | | | 102,000 | 101,998 | 100.0% |
| | SERVICIOS EDUCATIVOS ESPECIALES | 11 - Tesoro Nacional | Tesorería General de la República - Efectivo | 192,000 | 49,853 | 26.0% |
| | Total SERVICIOS EDUCATIVOS ESPECIALES | | | 192,000 | 49,853 | 26.0% |
| | SISTEMA NACIONAL DE INFORMACIÓN EDUCATIVA DE HONDURAS | 11 - Tesoro Nacional | Tesorería General de la República - Efectivo | 10,959,834 | 967,047 | 8.8% |
| | Total SISTEMA NACIONAL DE INFORMACIÓN EDUCATIVA DE HONDURAS | | | 10,959,834 | 967,047 | 8.8% |
| | SUB DIRECCIÓN GENERAL DE EDUCACIÓN BASICA | 11 - Tesoro Nacional | Tesorería General de la República - Efectivo | 214,500 | - | 0.0% |
| | Total SUB DIRECCIÓN GENERAL DE EDUCACIÓN BASICA | | | 214,500 | - | 0.0% |
| | SUB DIRECCION GENERAL DE EDUCACION MEDIA | 11 - Tesoro Nacional | Tesorería General de la República - Efectivo | 609,000 | 360,364 | 59.2% |
| | Total SUB DIRECCION GENERAL DE EDUCACION MEDIA | | | 609,000 | 360,364 | 59.2% |
| | SUPERVISIÓN EDUCATIVA | 11 - Tesoro Nacional | Tesorería General de la República - Efectivo | 23,000 | - | 0.0% |
| | Total SUPERVISIÓN EDUCATIVA | | | 23,000 | - | 0.0% |
| | TRANSPARENCIA Y RENDICIÓN DE CUENTAS | 11 - Tesoro Nacional | Tesorería General de la República - Efectivo | 100,000 | 57,544 | 57.5% |
| | Total TRANSPARENCIA Y RENDICIÓN DE CUENTAS | | | 100,000 | 57,544 | 57.5% |
| Total 0050 - Secretaría de Educación | | | | 259,120,067 | 15,518,237 | 6.0% |

| Institución | Proyecto | Fuente | Organismo | Presupuesto Vigente | Presupuesto Ejecutado | % Ejecución |
|--|--|--|---|---------------------|-----------------------|--------------|
| 0051 - Centro Nacional de Educación para el Trabajo | CATRACHOS AVANZAN | 11 - Tesoro Nacional | Tesorería General de la República - Efectivo | 43,000 | - | 0.0% |
| | Total CATRACHOS AVANZAN | | | 43,000 | - | 0.0% |
| | CATRACHOS EMPRENDEN | 11 - Tesoro Nacional | Tesorería General de la República - Efectivo | 75,000 | 68,000 | 90.7% |
| | Total CATRACHOS EMPRENDEN | | | 75,000 | 68,000 | 90.7% |
| | DIRECCION Y COORDINACION | 11 - Tesoro Nacional | Tesorería General de la República - Efectivo | 920,000 | 757,889 | 82.4% |
| Total DIRECCION Y COORDINACION | | | 920,000 | 757,889 | 82.4% | |
| Total 0051 - Centro Nacional de Educación para el Trabajo | | | | 1,038,000 | 825,889 | 79.6% |
| 0060 - Secretaría de Salud | ADQUISICIÓN DE AMBULANCIAS PARA EL SISTEMA DE SALUD EN HONDURAS | 21 - Crédito Externo | Banco Centroamericano de Integración Económica | 3,724,000 | 3,707,439 | 99.6% |
| | Total ADQUISICIÓN DE AMBULANCIAS PARA EL SISTEMA DE SALUD EN HONDURAS | | | 3,724,000 | 3,707,439 | 99.6% |
| | ARTICULACIÓN, ARMONIZACIÓN Y COBERTURA DE SERVICIOS DE SALUD | 11 - Tesoro Nacional | Tesorería General de la República - Efectivo | 29,004,936 | - | 0.0% |
| | Total ARTICULACIÓN, ARMONIZACIÓN Y COBERTURA DE SERVICIOS DE SALUD | | | 29,004,936 | - | 0.0% |
| | ATENCIÓN A ENFERMEDADES NO TRANSMISIBLES PRIORIZADAS | 11 - Tesoro Nacional | Tesorería General de la República - Efectivo | 459,372 | - | 0.0% |
| | Total ATENCIÓN A ENFERMEDADES NO TRANSMISIBLES PRIORIZADAS | | | 459,372 | - | 0.0% |
| | ATENCIÓN A ENFERMEDADES TRANSMISIBLES PRIORIZADAS | 11 - Tesoro Nacional | Tesorería General de la República - Efectivo | 212,500 | 91,109 | 42.9% |
| | Total ATENCIÓN A ENFERMEDADES TRANSMISIBLES PRIORIZADAS | | | 212,500 | 91,109 | 42.9% |
| | ATENCIÓN A GRUPOS PRIORIZADOS | 11 - Tesoro Nacional | Tesorería General de la República - Efectivo | 2,031,454 | 1,440,810 | 70.9% |
| | | 26 - MDRI | Asociación Internacional de Fomento | 1,457,510 | - | 0.0% |
| | Total ATENCIÓN A GRUPOS PRIORIZADOS | | | 3,488,964 | 1,440,810 | 41.3% |
| | ATENCIÓN A GRUPOS Y ENFERMEDADES NO PRIORIZADAS | 11 - Tesoro Nacional | Tesorería General de la República - Efectivo | 406,198 | - | 0.0% |
| | Total ATENCIÓN A GRUPOS Y ENFERMEDADES NO PRIORIZADAS | | | 406,198 | - | 0.0% |
| | COORDINACIÓN SUPERIOR DE PROYECTOS E INVERSIONES | 11 - Tesoro Nacional | Tesorería General de la República - Efectivo | 165,000 | - | 0.0% |
| | Total COORDINACIÓN SUPERIOR DE PROYECTOS E INVERSIONES | | | 165,000 | - | 0.0% |
| | COORDINACIÓN SUPERIOR DE REDES INTEGRADAS DE SERVICIOS DE SALUD | 11 - Tesoro Nacional | Tesorería General de la República - Efectivo | 330,000 | 59,685 | 18.1% |
| | Total COORDINACIÓN SUPERIOR DE REDES INTEGRADAS DE SERVICIOS DE SALUD | | | 330,000 | 59,685 | 18.1% |
| | COORDINACION SUPERIOR DE REGULACION | 11 - Tesoro Nacional | Tesorería General de la República - Efectivo | 3,732,409 | 1,455 | 0.0% |
| | Total COORDINACION SUPERIOR DE REGULACION | | | 3,732,409 | 1,455 | 0.0% |
| | DESARROLLO DE RECURSO HUMANO | 11 - Tesoro Nacional | Tesorería General de la República - Efectivo | 17,279,262 | - | 0.0% |
| | Total DESARROLLO DE RECURSO HUMANO | | | 17,279,262 | - | 0.0% |
| | DIRECCION Y COORDINACION | 11 - Tesoro Nacional | Tesorería General de la República - Efectivo | 107,838,367 | 19,163,007 | 17.8% |
| | Total DIRECCION Y COORDINACION | | | 107,838,367 | 19,163,007 | 17.8% |
| | DIRECCION Y COORDINACION DE LA UAFCE | 11 - Tesoro Nacional | Tesorería General de la República - Efectivo | 732,901 | 247,232 | 33.7% |
| | Total DIRECCION Y COORDINACION DE LA UAFCE | | | 732,901 | 247,232 | 33.7% |
| | DIRECCION Y COORDINACION DE LA ULMIE | 11 - Tesoro Nacional | Tesorería General de la República - Efectivo | 22,659,452 | 1,655,760 | 7.3% |
| | Total DIRECCION Y COORDINACION DE LA ULMIE | | | 22,659,452 | 1,655,760 | 7.3% |
| | DIRECCION Y COORDINACION DE LA UTGP | 11 - Tesoro Nacional | Tesorería General de la República - Efectivo | 860,000 | - | 0.0% |
| | Total DIRECCION Y COORDINACION DE LA UTGP | | | 860,000 | - | 0.0% |
| | DIRECCION Y COORDINACION DE RIESGO POBLACIONAL | 11 - Tesoro Nacional | Tesorería General de la República - Efectivo | 16,558,656 | 3,702,484 | 22.4% |
| | Total DIRECCION Y COORDINACION DE RIESGO POBLACIONAL | | | 16,558,656 | 3,702,484 | 22.4% |
| | DIRECCION Y COORDINACION SUPERIOR | 11 - Tesoro Nacional | Tesorería General de la República - Efectivo | 800,000 | - | 0.0% |
| | Total DIRECCION Y COORDINACION SUPERIOR | | | 800,000 | - | 0.0% |
| | GESTION DE LA INFORMACION | 11 - Tesoro Nacional | Tesorería General de la República - Efectivo | 4,780,000 | 49,738 | 1.0% |
| | Total GESTION DE LA INFORMACION | | | 4,780,000 | 49,738 | 1.0% |
| | GESTION PARA LA ATENCION DE EMERGENCIAS VARIAS NO NATURALES | 22 - Donaciones Externas | Banco Centroamericano de Integración Económica | 6,188,900 | - | 0.0% |
| | | | Banco de Desarrollo de América Latina y el Caribe (CAL) | 6,542,400 | - | 0.0% |
| | | | República Popular China | 2,348,973 | - | 0.0% |
| | Total GESTION PARA LA ATENCION DE EMERGENCIAS VARIAS NO NATURALES | | | 15,080,273 | - | 0.0% |
| | INTERVENCIONES DE PREVENCIÓN DE SALUD | 11 - Tesoro Nacional | Tesorería General de la República - Efectivo | 6,574,160 | 3,013,226 | 45.8% |
| Total INTERVENCIONES DE PREVENCIÓN DE SALUD | | | 6,574,160 | 3,013,226 | 45.8% | |
| INTERVENCIONES DE PROMOCIÓN DE LA SALUD | 11 - Tesoro Nacional | Tesorería General de la República - Efectivo | 7,486,558 | 1,206,279 | 16.1% | |
| Total INTERVENCIONES DE PROMOCIÓN DE LA SALUD | | | 7,486,558 | 1,206,279 | 16.1% | |
| PLANIFICACION ESTRATEGICA Y EVALUACION INSTITUCIONAL | 11 - Tesoro Nacional | Tesorería General de la República - Efectivo | 777,689 | 278,560 | 35.8% | |
| Total PLANIFICACION ESTRATEGICA Y EVALUACION INSTITUCIONAL | | | 777,689 | 278,560 | 35.8% | |
| PREVENCIÓN, ATENCIÓN Y CONTROL DE EMERGENCIAS EPIDEMIOLÓGICAS | 11 - Tesoro Nacional | Tesorería General de la República - Efectivo | 1,000,000 | - | 0.0% | |
| Total PREVENCIÓN, ATENCIÓN Y CONTROL DE EMERGENCIAS EPIDEMIOLÓGICAS | | | 1,000,000 | - | 0.0% | |

| Institución | Proyecto | Fuente | Organismo | Presupuesto Vigente | Presupuesto Ejecutado | % Ejecución |
|---|--|--|--|---------------------|-----------------------|---------------|
| 0060 - Secretaría de Salud | RECTORIA DE SALUD EN LAS REGIONES SANITARIAS | 11 - Tesoro Nacional | Tesorería General de la República - Efectivo | 298,873 | 298,872 | 100.0% |
| | Total RECTORIA DE SALUD EN LAS REGIONES SANITARIAS | | | 298,873 | 298,872 | 100.0% |
| | REDUCCIÓN DE LA POBREZA Y DE LA MALNUTRICIÓN/EUROSAN DELL-SESAL | 23 - Apoyo Presupuestario | Comunidad Económica Europea | 40,305,001 | 667,305 | 1.7% |
| | Total REDUCCIÓN DE LA POBREZA Y DE LA MALNUTRICIÓN/EUROSAN DELL-SESAL | | | 40,305,001 | 667,305 | 1.7% |
| | SERVICIOS ADMINISTRATIVOS Y CONTABLES | 11 - Tesoro Nacional | Tesorería General de la República - Efectivo | 297,537,877 | 263,149,830 | 88.4% |
| | | | Francia | 4,868,085 | - | 0.0% |
| | | | Organismos Varios | 358,121,271 | - | 0.0% |
| | | 22 - Donaciones Externas | Asociación Internacional de Fomento | 906,170 | - | 0.0% |
| | Total SERVICIOS ADMINISTRATIVOS Y CONTABLES | | | 661,433,403 | 263,149,830 | 39.8% |
| | SERVICIOS DE AUDITORIA Y CONTROL INTERNO | 11 - Tesoro Nacional | Tesorería General de la República - Efectivo | 1,150,000 | 214,773 | 18.7% |
| | Total SERVICIOS DE AUDITORIA Y CONTROL INTERNO | | | 1,150,000 | 214,773 | 18.7% |
| | SERVICIOS DE CONSULTA EXTERNA NO PRIORIZADA | 11 - Tesoro Nacional | Tesorería General de la República - Efectivo | 4,084,880 | 2,033,065 | 49.8% |
| | Total SERVICIOS DE CONSULTA EXTERNA NO PRIORIZADA | | | 4,084,880 | 2,033,065 | 49.8% |
| | SERVICIOS DE CONSULTA EXTERNA PRIORIZADA | 11 - Tesoro Nacional | Tesorería General de la República - Efectivo | 9,052,687 | 5,347,755 | 59.1% |
| | Total SERVICIOS DE CONSULTA EXTERNA PRIORIZADA | | | 9,052,687 | 5,347,755 | 59.1% |
| | SERVICIOS DE GESTIÓN DESCENTRALIZADA | 11 - Tesoro Nacional | Tesorería General de la República - Efectivo | 2,300,000 | 294,918 | 12.8% |
| | Total SERVICIOS DE GESTIÓN DESCENTRALIZADA | | | 2,300,000 | 294,918 | 12.8% |
| | SERVICIOS DE HOSPITALIZACIÓN NO PRIORIZADA | 11 - Tesoro Nacional | Tesorería General de la República - Efectivo | 11,220,589 | 2,016,626 | 18.0% |
| | Total SERVICIOS DE HOSPITALIZACIÓN NO PRIORIZADA | | | 11,220,589 | 2,016,626 | 18.0% |
| | SERVICIOS DE HOSPITALIZACIÓN PRIORIZADA | 11 - Tesoro Nacional | Tesorería General de la República - Efectivo | 74,913,335 | 21,604,001 | 28.8% |
| | Total SERVICIOS DE HOSPITALIZACIÓN PRIORIZADA | | | 74,913,335 | 21,604,001 | 28.8% |
| | SERVICIOS DE NORMALIZACIÓN | 11 - Tesoro Nacional | Tesorería General de la República - Efectivo | 2,239,106 | - | 0.0% |
| | Total SERVICIOS DE NORMALIZACIÓN | | | 2,239,106 | - | 0.0% |
| | SERVICIOS DE SALUD DE EMERGENCIA | 11 - Tesoro Nacional | Tesorería General de la República - Efectivo | 9,376,220 | 2,632,515 | 28.1% |
| | Total SERVICIOS DE SALUD DE EMERGENCIA | | | 9,376,220 | 2,632,515 | 28.1% |
| | SERVICIOS DE SECRETARÍA GENERAL | 11 - Tesoro Nacional | Tesorería General de la República - Efectivo | 3,094,632 | 49,738 | 1.6% |
| | Total SERVICIOS DE SECRETARÍA GENERAL | | | 3,094,632 | 49,738 | 1.6% |
| VIGILANCIA DE LA SALUD | 11 - Tesoro Nacional | Tesorería General de la República - Efectivo | 8,883,266 | - | 0.0% | |
| Total VIGILANCIA DE LA SALUD | | | 8,883,266 | - | 0.0% | |
| VIGILANCIA DEL MARCO NORMATIVO | 11 - Tesoro Nacional | Tesorería General de la República - Efectivo | 1,046,041 | - | 0.0% | |
| Total VIGILANCIA DEL MARCO NORMATIVO | | | 1,046,041 | - | 0.0% | |
| Total 0060 - Secretaría de Salud | | | 1,073,348,730 | 332,926,182 | 31.0% | |
| 0061 - Ente Regulador de Servicios de Agua Potable y Saneamiento | CONTROL DE LA REGULACIÓN | 12 - Recursos Propios | Misma Institución | 96,000 | - | 0.0% |
| | Total CONTROL DE LA REGULACIÓN | | | 96,000 | - | 0.0% |
| | DIRECCIÓN Y COORDINACIÓN | 12 - Recursos Propios | Misma Institución | 855,000 | 604,735 | 70.7% |
| | Total DIRECCIÓN Y COORDINACIÓN | | | 855,000 | 604,735 | 70.7% |
| | IMPLEMENTACIÓN DE LA REGULACIÓN | 12 - Recursos Propios | Misma Institución | 253,000 | - | 0.0% |
| Total IMPLEMENTACIÓN DE LA REGULACIÓN | | | 253,000 | - | 0.0% | |
| Total 0061 - Ente Regulador de Servicios de Agua Potable y Saneamiento | | | 1,204,000 | 604,735 | 50.2% | |
| 0062 - Agencia de Regulación Sanitaria | GERENCIA ADMINISTRATIVA CENTRAL | 12 - Recursos Propios | Misma Institución | 39,530,620 | 13,927,450 | 35.2% |
| | Total GERENCIA ADMINISTRATIVA CENTRAL | | | 39,530,620 | 13,927,450 | 35.2% |
| Total 0062 - Agencia de Regulación Sanitaria | | | 39,530,620 | 13,927,450 | 35.2% | |
| 0070 - Secretaría de Seguridad | PROGRAMA ESTRATEGICO POLICIAL | 11 - Tesoro Nacional | Tasa de Seguridad Poblacional | 203,775,265 | 60,470,925 | 29.7% |
| | | | Tesorería General de la República - Efectivo | 17,496,998 | 4,876,525 | 27.9% |
| | | 12 - Recursos Propios | Misma Institución | 168,345,005 | 14,605,689 | 8.7% |
| Total PROGRAMA ESTRATEGICO POLICIAL | | | 389,617,268 | 79,953,139 | 20.5% | |
| Total 0070 - Secretaría de Seguridad | | | 389,617,268 | 79,953,139 | 20.5% | |
| 0072 - Dirección de Asuntos Disciplinarios Policiales | DIRECCIÓN Y COORDINACIÓN SUPERIOR | 11 - Tesoro Nacional | Tesorería General de la República - Efectivo | 70,284 | 61,358 | 87.3% |
| | Total DIRECCIÓN Y COORDINACIÓN SUPERIOR | | | 70,284 | 61,358 | 87.3% |
| Total 0072 - Dirección de Asuntos Disciplinarios Policiales | | | 70,284 | 61,358 | 87.3% | |
| 0080 - Secretaría de Relaciones Exteriores y Cooperación Internacional | DIRECCIÓN Y COORDINACIÓN DEL PROGRAMA | 11 - Tesoro Nacional | Tesorería General de la República - Efectivo | 6,550,000 | 825,476 | 12.6% |
| | Total DIRECCIÓN Y COORDINACIÓN DEL PROGRAMA | | | 6,550,000 | 825,476 | 12.6% |
| | DIRECCION Y COORDINACION SUPERIOR | 11 - Tesoro Nacional | Tesorería General de la República - Efectivo | 1,675,699 | 779,644 | 46.5% |
| | | 12 - Recursos Propios | Misma Institución | 5,950,000 | 1,644,529 | 27.6% |
| | Total DIRECCION Y COORDINACION SUPERIOR | | | 7,625,699 | 2,424,173 | 31.8% |
| | PROTECCIÓN AL HONDUREÑO MIGRANTE | 11 - Tesoro Nacional | Tesorería General de la República - Efectivo | 6,864,498 | 524,320 | 7.6% |
| Total PROTECCIÓN AL HONDUREÑO MIGRANTE | | | 6,864,498 | 524,320 | 7.6% | |
| Total 0080 - Secretaría de Relaciones Exteriores y Cooperación Internacional | | | 21,040,197 | 3,773,970 | 17.9% | |

| Institución | Proyecto | Fuente | Organismo | Presupuesto Vigente | Presupuesto Ejecutado | % Ejecución |
|--|--|--|--|---------------------|-----------------------|---------------|
| 0090 - Secretaría de Defensa Nacional | ACCIONES DE APOYO DE LOS ESCUDOS TERRESTRES, AEREOS Y MARITIMOS | 11 - Tesoro Nacional | Tesorería General de la República - Efectivo | 3,200,000 | 1,461,998 | 45.7% |
| | Total ACCIONES DE APOYO DE LOS ESCUDOS TERRESTRES, AEREOS Y MARITIMOS | | | 3,200,000 | 1,461,998 | 45.7% |
| | APOYO A LAS INSTITUCIONES DEL SECTOR PUBLICO Y PRIVADO | 11 - Tesoro Nacional | Tesorería General de la República - Efectivo | 5,000,000 | 4,901,281 | 98.0% |
| | Total APOYO A LAS INSTITUCIONES DEL SECTOR PUBLICO Y PRIVADO | | | 5,000,000 | 4,901,281 | 98.0% |
| | COORDINACIÓN Y PLANIFICACIÓN ESTRATÉGICA | 11 - Tesoro Nacional | Tesorería General de la República - Efectivo | 180,791,502 | 116,506,851 | 64.4% |
| | Total COORDINACIÓN Y PLANIFICACIÓN ESTRATÉGICA | | | 180,791,502 | 116,506,851 | 64.4% |
| | DIRECCIÓN DE INFORMACIÓN ESTRATÉGICA | 11 - Tesoro Nacional | Tesorería General de la República - Efectivo | 3,547,060 | 3,547,060 | 100.0% |
| | Total DIRECCIÓN DE INFORMACIÓN ESTRATÉGICA | | | 3,547,060 | 3,547,060 | 100.0% |
| | DIRECCIÓN SUPERIOR DE LAS FUERZAS ARMADAS | 11 - Tesoro Nacional | Tesorería General de la República - Efectivo | 9,100,000 | 9,100,000 | 100.0% |
| | | 12 - Recursos Propios | Misma Institución | 2,110,914 | 1,485,278 | 70.4% |
| | Total DIRECCIÓN SUPERIOR DE LAS FUERZAS ARMADAS | | | 11,210,914 | 10,585,278 | 94.4% |
| | DIRECCIÓN Y COORDINACIÓN DE PROGRAMA | 11 - Tesoro Nacional | Tasa de Seguridad Poblacional | 3,095,535 | 3,095,535 | 100.0% |
| | Total DIRECCIÓN Y COORDINACIÓN DE PROGRAMA | | | 3,095,535 | 3,095,535 | 100.0% |
| | DIRECCIÓN Y COORDINACIÓN DEL PROGRAMA | 12 - Recursos Propios | Misma Institución | 1,475,000 | 1,475,000 | 100.0% |
| | Total DIRECCIÓN Y COORDINACIÓN DEL PROGRAMA | | | 1,475,000 | 1,475,000 | 100.0% |
| | DIRECCIÓN Y COORDINACIÓN SUPERIOR | 11 - Tesoro Nacional | Tesorería General de la República - Efectivo | 116,521,595 | 4,263,445 | 3.7% |
| | Total DIRECCIÓN Y COORDINACIÓN SUPERIOR | | | 116,521,595 | 4,263,445 | 3.7% |
| | DIRECCIÓN, PLANIFICACIÓN, COORDINACIÓN Y ASESORAMIENTO | 11 - Tesoro Nacional | Tesorería General de la República - Efectivo | 44,438,922 | 15,577,501 | 35.1% |
| | | 12 - Recursos Propios | Misma Institución | 250,000 | - | 0.0% |
| | Total DIRECCIÓN, PLANIFICACIÓN, COORDINACIÓN Y ASESORAMIENTO | | | 44,688,922 | 15,577,501 | 34.9% |
| | ESPECIALIDAD EN DEFENSA NACIONAL | 11 - Tesoro Nacional | Tesorería General de la República - Efectivo | 400,000 | 400,000 | 100.0% |
| | Total ESPECIALIDAD EN DEFENSA NACIONAL | | | 400,000 | 400,000 | 100.0% |
| | FORMACIÓN BÁSICA EN EL CENTRO DE ADIESTRAMIENTO MILITAR DE FFAA , (CAMFFAA) | 11 - Tesoro Nacional | Tesorería General de la República - Efectivo | 1,830,000 | 1,830,000 | 100.0% |
| | Total FORMACIÓN BÁSICA EN EL CENTRO DE ADIESTRAMIENTO MILITAR DE FFAA , (CAMFFAA) | | | 1,830,000 | 1,830,000 | 100.0% |
| | FORMACIÓN, CAPACITACIÓN Y ADIESTRAMIENTO DEL PERSONAL MILITAR EN EL DOMINIO AEREO | 11 - Tesoro Nacional | Tesorería General de la República - Efectivo | 900,000 | 900,000 | 100.0% |
| | Total FORMACIÓN, CAPACITACIÓN Y ADIESTRAMIENTO DEL PERSONAL MILITAR EN EL DOMINIO AEREO | | | 900,000 | 900,000 | 100.0% |
| | INVESTIGACIONES DE ACCIDENTES E INCIDENTES A NIVEL NACIONAL E INTERNACIONAL | 14 - Donaciones Internas | Banco Central De Honduras | 4,389,584 | - | 0.0% |
| | Total INVESTIGACIONES DE ACCIDENTES E INCIDENTES A NIVEL NACIONAL E INTERNACIONAL | | | 4,389,584 | - | 0.0% |
| | MANTENIMIENTO DE LA ORGANIZACION OPERACIONAL Y EQUIPO MILITAR AEREO | 11 - Tesoro Nacional | Tesorería General de la República - Efectivo | 9,135,836 | 8,990,834 | 98.4% |
| | Total MANTENIMIENTO DE LA ORGANIZACION OPERACIONAL Y EQUIPO MILITAR AEREO | | | 9,135,836 | 8,990,834 | 98.4% |
| | MANTENIMIENTO DE LA ORGANIZACION OPERACIONAL Y EQUIPO POLICIAL MILITAR | 11 - Tesoro Nacional | Tesorería General de la República - Efectivo | 5,100,000 | 4,280,412 | 83.9% |
| | Total MANTENIMIENTO DE LA ORGANIZACION OPERACIONAL Y EQUIPO POLICIAL MILITAR | | | 5,100,000 | 4,280,412 | 83.9% |
| | MODERNIZACIÓN Y DESARROLLO INSTITUCIONAL | 11 - Tesoro Nacional | Tesorería General de la República - Efectivo | 2,877,029 | - | 0.0% |
| | Total MODERNIZACIÓN Y DESARROLLO INSTITUCIONAL | | | 2,877,029 | - | 0.0% |
| | OPERACIONES DE APOYO A NIVEL NACIONAL | 11 - Tesoro Nacional | Tasa de Seguridad Poblacional | 1,000,000 | 1,000,000 | 100.0% |
| | | | Tesorería General de la República - Efectivo | 767,500 | 482,000 | 62.8% |
| | Total OPERACIONES DE APOYO A NIVEL NACIONAL | | | 1,767,500 | 1,482,000 | 83.8% |
| | PRODUCCIÓN ESPECIAL PARA USO GENERAL | 12 - Recursos Propios | Misma Institución | 30,277,547 | - | 0.0% |
| | Total PRODUCCIÓN ESPECIAL PARA USO GENERAL | | | 30,277,547 | - | 0.0% |
| | PROTECCIÓN DE BOSQUES Y ECOSISTEMAS | 11 - Tesoro Nacional | Tesorería General de la República - Efectivo | 8,500,000 | 8,500,000 | 100.0% |
| | Total PROTECCIÓN DE BOSQUES Y ECOSISTEMAS | | | 8,500,000 | 8,500,000 | 100.0% |
| | RECUPERACIÓN DE BOSQUES | 11 - Tesoro Nacional | Tasa de Seguridad Poblacional | 2,427,615 | 2,427,615 | 100.0% |
| | Total RECUPERACIÓN DE BOSQUES | | | 2,427,615 | 2,427,615 | 100.0% |
| | RESGUARDO DE LA SOBERANÍA NACIONAL EN EL DOMINIO AÉREO | 14 - Donaciones Internas | Banco Central De Honduras | 499,269,041 | 195,024,166 | 39.1% |
| | Total RESGUARDO DE LA SOBERANÍA NACIONAL EN EL DOMINIO AÉREO | | | 499,269,041 | 195,024,166 | 39.1% |
| | RESGUARDO DE LA SOBERANÍA NACIONAL EN EL DOMINIO MARÍTIMO | 11 - Tesoro Nacional | Tesorería General de la República - Efectivo | 120,267,476 | 71,753,856 | 59.7% |
| | Total RESGUARDO DE LA SOBERANÍA NACIONAL EN EL DOMINIO MARÍTIMO | | | 120,267,476 | 71,753,856 | 59.7% |
| RESGUARDO DE LA SOBERANÍA NACIONAL EN EL DOMINIO TERRESTRE | 11 - Tesoro Nacional | Tasa de Seguridad Poblacional | 14,628,000 | 13,113,685 | 89.6% | |
| Total RESGUARDO DE LA SOBERANÍA NACIONAL EN EL DOMINIO TERRESTRE | | | 14,628,000 | 13,113,685 | 89.6% | |
| SERVICIOS ADMINISTRATIVOS Y CONTABLES | 11 - Tesoro Nacional | Tesorería General de la República - Efectivo | 57,600 | 57,600 | 100.0% | |
| Total SERVICIOS ADMINISTRATIVOS Y CONTABLES | | | 57,600 | 57,600 | 100.0% | |
| SERVICIOS DE SALUD AL PERSONAL MILITAR, AFILIADOS Y DERECHOHABIENTES. | 12 - Recursos Propios | Misma Institución | 500,000 | 500,000 | 100.0% | |
| Total SERVICIOS DE SALUD AL PERSONAL MILITAR, AFILIADOS Y DERECHOHABIENTES. | | | 500,000 | 500,000 | 100.0% | |

| Institución | Proyecto | Fuente | Organismo | Presupuesto Vigente | Presupuesto Ejecutado | % Ejecución |
|---|--|--------------------------|--|----------------------|-----------------------|---------------|
| 0090 - Secretaría de Defensa Nacional | SERVICIOS DE SALUD PREVENTIVA AL PERSONAL MILITAR Y DERECHO-HABIENTES. | 12 - Recursos Propios | Misma Institución | 13,900,000 | 9,268,578 | 66.7% |
| | Total SERVICIOS DE SALUD PREVENTIVA AL PERSONAL MILITAR Y DERECHO-HABIENTES. | | | 13,900,000 | 9,268,578 | 66.7% |
| Total 0090 - Secretaría de Defensa Nacional | | | | 1,085,757,756 | 479,942,694 | 44.2% |
| 0091 - Agencia Hondureña de Aeronáutica Civil | DIRECCIÓN Y COORDINACIÓN SUPERIOR | 12 - Recursos Propios | Misma Institución | 4,050,000 | 1,325,374 | 32.7% |
| | Total DIRECCIÓN Y COORDINACIÓN SUPERIOR | | | 4,050,000 | 1,325,374 | 32.7% |
| | INSPECCIONES DE OPERACIONES TÉCNICAS | 11 - Tesoro Nacional | Tesorería General de la República - Efectivo | 500,000 | - | 0.0% |
| | Total INSPECCIONES DE OPERACIONES TÉCNICAS | | | 500,000 | - | 0.0% |
| | SERVICIOS ADMINISTRATIVOS Y CONTABLES | 11 - Tesoro Nacional | Tesorería General de la República - Efectivo | 45,169 | - | 0.0% |
| | Total SERVICIOS ADMINISTRATIVOS Y CONTABLES | | | 45,169 | - | 0.0% |
| Total 0091 - Agencia Hondureña de Aeronáutica Civil | | | | 4,595,169 | 1,325,374 | 28.8% |
| 0100 - Secretaría de Finanzas | Adquisición de Muebles y Equipo de Oficina | 11 - Tesoro Nacional | Tesorería General de la República - Efectivo | 100,000 | - | 0.0% |
| | Total Adquisición de Muebles y Equipo de Oficina | | | 100,000 | - | 0.0% |
| | DEFINICION, SEGUIMIENTO Y EVALUACION DE POLITICA MACROFISCAL | 11 - Tesoro Nacional | Tesorería General de la República - Efectivo | 400,000 | - | 0.0% |
| | Total DEFINICION, SEGUIMIENTO Y EVALUACION DE POLITICA MACROFISCAL | | | 400,000 | - | 0.0% |
| | DIRECCION Y COORDINACION | 11 - Tesoro Nacional | Tesorería General de la República - Efectivo | 3,037,125 | 840,483 | 27.7% |
| | | 21 - Crédito Externo | Organismos Varios | 20,000,000 | - | 0.0% |
| | Total DIRECCION Y COORDINACION | | | 23,037,125 | 840,483 | 3.6% |
| | DIRECCION Y COORDINACION SUPERIOR | 11 - Tesoro Nacional | Tesorería General de la República - Efectivo | 13,048,143 | 1,192,576 | 9.1% |
| | Total DIRECCION Y COORDINACION SUPERIOR | | | 13,048,143 | 1,192,576 | 9.1% |
| | DIRECCION, ADMINISTRACION Y COORDINACION | 11 - Tesoro Nacional | Tesorería General de la República - Efectivo | 739,000 | 110,607 | 15.0% |
| | Total DIRECCION, ADMINISTRACION Y COORDINACION | | | 739,000 | 110,607 | 15.0% |
| | PLANIFICACION Y PROGRAMACION DE GTOS.PUBLI. DESCENTRALIZADAS | 11 - Tesoro Nacional | Tesorería General de la República - Efectivo | 208,000 | - | 0.0% |
| | Total PLANIFICACION Y PROGRAMACION DE GTOS.PUBLI. DESCENTRALIZADAS | | | 208,000 | - | 0.0% |
| | PROGRAMA PILOTO INTEGRAL DE COMBATE A LA POBREZA URBANA (PPICPU) | 11 - Tesoro Nacional | Tesorería General de la República - Efectivo | 940,000 | 410,944 | 43.7% |
| | Total PROGRAMA PILOTO INTEGRAL DE COMBATE A LA POBREZA URBANA (PPICPU) | | | 940,000 | 410,944 | 43.7% |
| | PROVISION DE SERVICIOS DE TI | 11 - Tesoro Nacional | Tesorería General de la República - Efectivo | 14,723,349 | 2,932,807 | 19.9% |
| | Total PROVISION DE SERVICIOS DE TI | | | 14,723,349 | 2,932,807 | 19.9% |
| | SUPERVISION, VIGILANCIA, REGULACION Y CONTROL DE LAS SOCIEDADES MERCANTILES | 11 - Tesoro Nacional | Tesorería General de la República - Efectivo | 100,000 | - | 0.0% |
| | Total SUPERVISION, VIGILANCIA, REGULACION Y CONTROL DE LAS SOCIEDADES MERCANTILES | | | 100,000 | - | 0.0% |
| Total 0100 - Secretaría de Finanzas | | | | 53,295,617 | 5,487,418 | 10.3% |
| 0101 - Comisión Nacional de Telecomunicaciones | PROYECTO DE INFRAESTRUCTURA Y ACCESO UNIVERSAL A LAS TELECOMUNICACIONES | 11 - Tesoro Nacional | Tesorería General de la República - Efectivo | 245,000 | 121,858 | 49.7% |
| | Total PROYECTO DE INFRAESTRUCTURA Y ACCESO UNIVERSAL A LAS TELECOMUNICACIONES | | | 245,000 | 121,858 | 49.7% |
| Total 0101 - Comisión Nacional de Telecomunicaciones | | | | 245,000 | 121,858 | 49.7% |
| 0102 - Comis Administradora Zona Libre Turística Islas de la Bahía | COORDINACION UNIDAD TECNICA | 12 - Recursos Propios | Misma Institución | 182,094 | - | 0.0% |
| | Total COORDINACION UNIDAD TECNICA | | | 182,094 | - | 0.0% |
| | PROYECTOS DE DESARROLLO MUNICIPAL, SOCIAL Y AMBIENTAL | 12 - Recursos Propios | Misma Institución | 92,500,000 | 36,194,917 | 39.1% |
| | Total PROYECTOS DE DESARROLLO MUNICIPAL, SOCIAL Y AMBIENTAL | | | 92,500,000 | 36,194,917 | 39.1% |
| Total 0102 - Comis Administradora Zona Libre Turística Islas de la Bahía | | | | 92,682,094 | 36,194,917 | 39.1% |
| 0104 - Dirección Nacional de Bienes del Estado | DIRECCION Y COORDINACION | 14 - Donaciones Internas | Banco Central De Honduras | 570,000 | 9,608 | 1.7% |
| | Total DIRECCION Y COORDINACION | | | 570,000 | 9,608 | 1.7% |
| Total 0104 - Dirección Nacional de Bienes del Estado | | | | 570,000 | 9,608 | 1.7% |
| 0121 - Dirección General de la Marina Mercante | FACILITACION Y CONTROL DEL TRAFICO MARITIMO | 12 - Recursos Propios | Misma Institución | 10,921,175 | 1,458,921 | 13.4% |
| | Total FACILITACION Y CONTROL DEL TRAFICO MARITIMO | | | 10,921,175 | 1,458,921 | 13.4% |
| | INSPECCION AMBIENTAL, SUPERVISION Y CONTROL DEL MANEJO DE DESECHOS | 12 - Recursos Propios | Misma Institución | 982,080 | 154,876 | 15.8% |
| | Total INSPECCION AMBIENTAL, SUPERVISION Y CONTROL DEL MANEJO DE DESECHOS | | | 982,080 | 154,876 | 15.8% |
| | SERVICIO DE FORMACION Y TITULACION DE MARINOS | 12 - Recursos Propios | Misma Institución | 3,138,875 | 345,033 | 11.0% |
| | Total SERVICIO DE FORMACION Y TITULACION DE MARINOS | | | 3,138,875 | 345,033 | 11.0% |
| Total 0121 - Dirección General de la Marina Mercante | | | | 15,042,130 | 1,958,830 | 13.0% |
| 0123 - Instituto Hondureño de Transporte Terrestre | GENERO | 12 - Recursos Propios | Misma Institución | 25,500 | - | 0.0% |
| | Total GENERO | | | 25,500 | - | 0.0% |
| | GERENCIA ADMINISTRATIVA | 12 - Recursos Propios | Misma Institución | 2,568,640 | 832,561 | 32.4% |
| | Total GERENCIA ADMINISTRATIVA | | | 2,568,640 | 832,561 | 32.4% |
| | OPERATIVOS E INSPECCIONES DE UNIDAD DE TRANSPORTE | 12 - Recursos Propios | Misma Institución | 250,001 | 250,001 | 100.0% |
| | Total OPERATIVOS E INSPECCIONES DE UNIDAD DE TRANSPORTE | | | 250,001 | 250,001 | 100.0% |
| Total 0123 - Instituto Hondureño de Transporte Terrestre | | | | 2,844,141 | 1,082,562 | 38.1% |

| Institución | Proyecto | Fuente | Organismo | Presupuesto Vigente | Presupuesto Ejecutado | % Ejecución |
|---|--|--|--|---------------------|-----------------------|---------------|
| 0130 - Secretaría de Trabajo y Seguridad Social | ADMINISTRACIÓN DE POLÍTICAS DE EMPLEO | 11 - Tesoro Nacional | Tesorería General de la República - Efectivo | 205,436 | 76,647 | 37.3% |
| | Total ADMINISTRACIÓN DE POLÍTICAS DE EMPLEO | | | 205,436 | 76,647 | 37.3% |
| | COMUNICACION INSTITUCIONAL | 11 - Tesoro Nacional | Tesorería General de la República - Efectivo | 500,000 | - | 0.0% |
| | Total COMUNICACION INSTITUCIONAL | | | 500,000 | - | 0.0% |
| | DIRECCION Y COORDINACION | 11 - Tesoro Nacional | Tesorería General de la República - Efectivo | 517,538 | - | 0.0% |
| | Total DIRECCION Y COORDINACION | | | 517,538 | - | 0.0% |
| | INTERMEDIACION LABORAL Y ORIENTACION OCUPACIONAL | 11 - Tesoro Nacional | Tesorería General de la República - Efectivo | 1,130,345 | - | 0.0% |
| | Total INTERMEDIACION LABORAL Y ORIENTACION OCUPACIONAL | | | 1,130,345 | - | 0.0% |
| | PRESTACION DE SERVICIOS DE ALIMENTACION Y NUTRICION | 11 - Tesoro Nacional | Tesorería General de la República - Efectivo | 453,561 | 55,482 | 12.2% |
| | Total PRESTACION DE SERVICIOS DE ALIMENTACION Y NUTRICION | | | 453,561 | 55,482 | 12.2% |
| | PROMOCIÓN DE TRABAJO SEGURO PARA MUJERES Y JÓVENES ADOLESCENTES | 11 - Tesoro Nacional | Tesorería General de la República - Efectivo | 128,432 | - | 0.0% |
| | Total PROMOCIÓN DE TRABAJO SEGURO PARA MUJERES Y JÓVENES ADOLESCENTES | | | 128,432 | - | 0.0% |
| | SERVICIOS ADMINISTRATIVOS Y CONTABLES | 11 - Tesoro Nacional | Tesorería General de la República - Efectivo | 4,190,687 | 108,522 | 2.6% |
| | | 23 - Apoyo Presupuestario | Comunidad Económica Europea | 61,685,202 | - | 0.0% |
| | Total SERVICIOS ADMINISTRATIVOS Y CONTABLES | | | 65,875,889 | 108,522 | 0.2% |
| Total 0130 - Secretaría de Trabajo y Seguridad Social | | | 68,811,201 | 240,651 | 0.3% | |
| 0140 - Secretaría de Agricultura y Ganadería | CAPACITACION Y ASISTENCIA TECNICA EN AGRICULTURA IRRIGADA | 11 - Tesoro Nacional | Tesorería General de la República - Efectivo | 110,118 | - | 0.0% |
| | Total CAPACITACION Y ASISTENCIA TECNICA EN AGRICULTURA IRRIGADA | | | 110,118 | - | 0.0% |
| | DIRECCION GENERAL DE PESCA Y ACUICULTURA | 12 - Recursos Propios | Misma Institución | 100,000 | - | 0.0% |
| | Total DIRECCION GENERAL DE PESCA Y ACUICULTURA | | | 100,000 | - | 0.0% |
| | DIRECCION Y COORDINACION | 11 - Tesoro Nacional | Tesorería General de la República - Efectivo | 5,547,044 | 1,962,681 | 35.4% |
| | Total DIRECCION Y COORDINACION | | | 5,547,044 | 1,962,681 | 35.4% |
| | FOMENTO A LA PRODUCCION ACUICOLA | 12 - Recursos Propios | Misma Institución | 440,895 | - | 0.0% |
| | Total FOMENTO A LA PRODUCCION ACUICOLA | | | 440,895 | - | 0.0% |
| | FORTALECIMIENTO A LA ACTIVIDAD PESQUERA Y ACUICOLA | 12 - Recursos Propios | Misma Institución | 400,000 | - | 0.0% |
| | Total FORTALECIMIENTO A LA ACTIVIDAD PESQUERA Y ACUICOLA | | | 400,000 | - | 0.0% |
| | GESTION DE AREAS PARA RIEGO | 11 - Tesoro Nacional | Tesorería General de la República - Efectivo | 686,000 | - | 0.0% |
| | Total GESTION DE AREAS PARA RIEGO | | | 686,000 | - | 0.0% |
| | INFORMACION DEL SECTOR AGROALIMENTARIO | 11 - Tesoro Nacional | Tesorería General de la República - Efectivo | 1,368,130 | - | 0.0% |
| | Total INFORMACION DEL SECTOR AGROALIMENTARIO | | | 1,368,130 | - | 0.0% |
| | INFORMACION ESTADISTICA Y GEOGRAFICA DEL SECTOR AGROALIMENTARIO (CAN) | 11 - Tesoro Nacional | Tesorería General de la República - Efectivo | 1,200,000 | - | 0.0% |
| | Total INFORMACION ESTADISTICA Y GEOGRAFICA DEL SECTOR AGROALIMENTARIO (CAN) | | | 1,200,000 | - | 0.0% |
| | MONITOREO, CONTROL Y VIGILANCIA DE LA ACTIVIDAD PESQUERA Y ACUICOLA | 12 - Recursos Propios | Misma Institución | 4,332,021 | - | 0.0% |
| | Total MONITOREO, CONTROL Y VIGILANCIA DE LA ACTIVIDAD PESQUERA Y ACUICOLA | | | 4,332,021 | - | 0.0% |
| | SERVICIOS ADMINISTRATIVOS Y FINANCIEROS | 11 - Tesoro Nacional | Tesorería General de la República - Efectivo | 880,027 | 318,018 | 36.1% |
| | | 21 - Crédito Externo | Organismos Varios | 190,167,317 | - | 0.0% |
| Total SERVICIOS ADMINISTRATIVOS Y FINANCIEROS | | | 191,047,344 | 318,018 | 0.2% | |
| UNIDAD DE MODERNIZACION (UNIRAGRO) | 11 - Tesoro Nacional | Tesorería General de la República - Efectivo | 3,485,017 | - | 0.0% | |
| Total UNIDAD DE MODERNIZACION (UNIRAGRO) | | | 3,485,017 | - | 0.0% | |
| UNIDAD FINANCIERA SAG (FINAGRO) | 11 - Tesoro Nacional | Tesorería General de la República - Efectivo | 120,000 | - | 0.0% | |
| Total UNIDAD FINANCIERA SAG (FINAGRO) | | | 120,000 | - | 0.0% | |
| Total 0140 - Secretaría de Agricultura y Ganadería | | | 208,836,569 | 2,280,699 | 1.1% | |
| 0144 - Programa Nacional de Desarrollo Rural y Urbano Sostenible | APOYO A LOS PEQUEÑOS PRODUCTORES | 11 - Tesoro Nacional | Tesorería General de la República - Efectivo | 23,000,000 | 23,000,000 | 100.0% |
| | Total APOYO A LOS PEQUEÑOS PRODUCTORES | | | 23,000,000 | 23,000,000 | 100.0% |
| | DESARROLLO DE INFRAESTRUCTURA AGROPECUARIA | 11 - Tesoro Nacional | Tesorería General de la República - Efectivo | 10,500,000 | 10,500,000 | 100.0% |
| | Total DESARROLLO DE INFRAESTRUCTURA AGROPECUARIA | | | 10,500,000 | 10,500,000 | 100.0% |
| | EDUCACIÓN Y NUTRICIÓN COMUNITARIA | 11 - Tesoro Nacional | Tesorería General de la República - Efectivo | 7,500,000 | 7,500,000 | 100.0% |
| | Total EDUCACIÓN Y NUTRICIÓN COMUNITARIA | | | 7,500,000 | 7,500,000 | 100.0% |
| FORTALECIMIENTO DE LA RESILIENCIA AMBIENTAL | 11 - Tesoro Nacional | Tesorería General de la República - Efectivo | 9,000,000 | 9,000,000 | 100.0% | |
| Total FORTALECIMIENTO DE LA RESILIENCIA AMBIENTAL | | | 9,000,000 | 9,000,000 | 100.0% | |
| Total 0144 - Programa Nacional de Desarrollo Rural y Urbano Sostenible | | | 50,000,000 | 50,000,000 | 100.0% | |

| Institución | Proyecto | Fuente | Organismo | Presupuesto Vigente | Presupuesto Ejecutado | % Ejecución |
|--|---|--------------------------|--|---------------------|-----------------------|--------------|
| 0145 - Servicio Nacional de Sanidad e Inocuidad Agroalimentaria | DIRECCION Y COORDINACION | 12 - Recursos Propios | Misma Institución | 250,000 | - | 0.0% |
| | Total DIRECCION Y COORDINACION | | | 250,000 | - | 0.0% |
| | SANIDAD VEGETAL | 22 - Donaciones Externas | Taiwan (República China Nacionalista) | 3,425,567 | - | 0.0% |
| | Total SANIDAD VEGETAL | | | 3,425,567 | - | 0.0% |
| Total 0145 - Servicio Nacional de Sanidad e Inocuidad Agroalimentaria | | | 3,675,567 | - | 0.0% | |
| 0150 - Secretaría de Recursos Naturales y Ambiente | CONSERVACIÓN Y PROTECCIÓN DE CUENCAS | 11 - Tesoro Nacional | Tesorería General de la República - Efectivo | 26,387,241 | 132,986 | 0.5% |
| | Total CONSERVACIÓN Y PROTECCIÓN DE CUENCAS | | | 26,387,241 | 132,986 | 0.5% |
| | FORTALECIMIENTO INSTITUCIONAL PARA LA GESTIÓN Y PROTECCIÓN AMBIENTAL | 11 - Tesoro Nacional | Tesorería General de la República - Efectivo | 16,536,466 | - | 0.0% |
| | Total FORTALECIMIENTO INSTITUCIONAL PARA LA GESTIÓN Y PROTECCIÓN AMBIENTAL | | | 16,536,466 | - | 0.0% |
| | SERVICIOS ADMINISTRATIVOS Y CONTABLES | 12 - Recursos Propios | Misma Institución | 1,661,000 | 240,622 | 14.5% |
| Total SERVICIOS ADMINISTRATIVOS Y CONTABLES | | | 1,661,000 | 240,622 | 14.5% | |
| Total 0150 - Secretaría de Recursos Naturales y Ambiente | | | 44,584,707 | 373,608 | 0.8% | |
| 0153 - Comisión Reguladora de Energía Eléctrica | FINANZAS Y ADMINISTRACIÓN | 12 - Recursos Propios | Misma Institución | 4,998,740 | 477,994 | 9.6% |
| | Total FINANZAS Y ADMINISTRACIÓN | | | 4,998,740 | 477,994 | 9.6% |
| | FISCALIZACIÓN | 12 - Recursos Propios | Misma Institución | 100,000 | - | 0.0% |
| | Total FISCALIZACIÓN | | | 100,000 | - | 0.0% |
| | PLANIFICACIÓN Y COORDINACIÓN DE LA GESTIÓN | 12 - Recursos Propios | Misma Institución | 6,666,660 | 1,420,084 | 21.3% |
| | Total PLANIFICACIÓN Y COORDINACIÓN DE LA GESTIÓN | | | 6,666,660 | 1,420,084 | 21.3% |
| | RELACIONES PÚBLICAS Y COMUNICACIÓN INSTITUCIONAL | 12 - Recursos Propios | Misma Institución | 180,000 | - | 0.0% |
| | Total RELACIONES PÚBLICAS Y COMUNICACIÓN INSTITUCIONAL | | | 180,000 | - | 0.0% |
| | SECRETARÍA GENERAL | 12 - Recursos Propios | Misma Institución | 48,000 | - | 0.0% |
| | Total SECRETARÍA GENERAL | | | 48,000 | - | 0.0% |
| TALENTO HUMANO | 12 - Recursos Propios | Misma Institución | 36,000 | - | 0.0% | |
| Total TALENTO HUMANO | | | 36,000 | - | 0.0% | |
| Total 0153 - Comisión Reguladora de Energía Eléctrica | | | 12,029,400 | 1,898,077 | 15.8% | |
| 0170 - Secretaría de Turismo | DIRECCIÓN Y COORDINACIÓN SUPERIOR | 11 - Tesoro Nacional | Tesorería General de la República - Efectivo | 50,000 | - | 0.0% |
| | Total DIRECCIÓN Y COORDINACIÓN SUPERIOR | | | 50,000 | - | 0.0% |
| Total 0170 - Secretaría de Turismo | | | 50,000 | - | 0.0% | |
| 0180 - Registro Nacional de las Personas | DIRECCION Y COORDINACION INSTITUCIONAL | 11 - Tesoro Nacional | Tesorería General de la República - Efectivo | 6,000,000 | 23,334 | 0.4% |
| | | 12 - Recursos Propios | Misma Institución | 2,000,000 | - | 0.0% |
| | Total DIRECCION Y COORDINACION INSTITUCIONAL | | | 8,000,000 | 23,334 | 0.3% |
| | SERVICIOS ADMINISTRATIVOS Y CONTABLES | 11 - Tesoro Nacional | Tesorería General de la República - Efectivo | 69,558,668 | 45,554,853 | 65.5% |
| | | 12 - Recursos Propios | Misma Institución | 8,506,000 | 6,031 | 0.1% |
| Total SERVICIOS ADMINISTRATIVOS Y CONTABLES | | | 78,064,668 | 45,560,884 | 58.4% | |
| Total 0180 - Registro Nacional de las Personas | | | 86,064,668 | 45,584,218 | 53.0% | |
| 0200 - Procuraduría General de la República | SERVICIOS DE REPRESENTACIÓN LEGAL DEL ESTADO | 11 - Tesoro Nacional | Tesorería General de la República - Efectivo | 3,000,000 | 3,000,000 | 100.0% |
| | | 12 - Recursos Propios | Misma Institución | 2,400,000 | 1,975,000 | 82.3% |
| | Total SERVICIOS DE REPRESENTACIÓN LEGAL DEL ESTADO | | | 5,400,000 | 4,975,000 | 92.1% |
| Total 0200 - Procuraduría General de la República | | | 5,400,000 | 4,975,000 | 92.1% | |
| 0243 - Dirección Nacional de Parques y Recreación | PROGRAMA DE CONSTRUCCIÓN DE ÁREAS RECREATIVAS Y ACTIVIDADES FÍSICAS | 11 - Tesoro Nacional | Tesorería General de la República - Efectivo | 735,500 | 249,659 | 33.9% |
| | Total PROGRAMA DE CONSTRUCCIÓN DE ÁREAS RECREATIVAS Y ACTIVIDADES FÍSICAS | | | 735,500 | 249,659 | 33.9% |
| Total 0243 - Dirección Nacional de Parques y Recreación | | | 735,500 | 249,659 | 33.9% | |
| 0244 - Dirección Nacional del Programa Ciudad Mujer | ATENCIÓNES INTEGRALES A LA MUJER EN LOS CCM´S | 11 - Tesoro Nacional | Tesorería General de la República - Efectivo | 960,120 | 588,641 | 61.3% |
| | Total ATENCIÓNES INTEGRALES A LA MUJER EN LOS CCM´S | | | 960,120 | 588,641 | 61.3% |
| | DIRECCION Y COORDINACION DE SERVICIOS INTEGRALES A LA MUJER EN LOS CCM´S | 11 - Tesoro Nacional | Tesorería General de la República - Efectivo | 745,993 | 151,244 | 20.3% |
| | Total DIRECCION Y COORDINACION DE SERVICIOS INTEGRALES A LA MUJER EN LOS CCM´S | | | 745,993 | 151,244 | 20.3% |
| Total 0244 - Dirección Nacional del Programa Ciudad Mujer | | | 1,706,113 | 739,886 | 43.4% | |
| 0290 - Secretaría de Desarrollo Económico | DIRECCIÓN Y COORDINACIÓN SUPERIOR | 12 - Recursos Propios | Misma Institución | 2,608,000 | 2,057,272 | 78.9% |
| | Total DIRECCIÓN Y COORDINACIÓN SUPERIOR | | | 2,608,000 | 2,057,272 | 78.9% |
| | SERVICIOS ADMINISTRATIVOS Y CONTABLES | 12 - Recursos Propios | Misma Institución | 348,143 | - | 0.0% |
| | Total SERVICIOS ADMINISTRATIVOS Y CONTABLES | | | 348,143 | - | 0.0% |
| Total 0290 - Secretaría de Desarrollo Económico | | | 2,956,143 | 2,057,272 | 69.6% | |
| 0300 - Secretaría de Derechos Humanos | SERVICIOS ADMINISTRATIVOS | 11 - Tesoro Nacional | Tesorería General de la República - Efectivo | 758,998 | 315,314 | 41.5% |
| | Total SERVICIOS ADMINISTRATIVOS | | | 758,998 | 315,314 | 41.5% |
| | SISTEMA DE PROTECCIÓN | 11 - Tesoro Nacional | Tesorería General de la República - Efectivo | 10,500 | 10,350 | 98.6% |
| Total SISTEMA DE PROTECCIÓN | | | 10,500 | 10,350 | 98.6% | |
| Total 0300 - Secretaría de Derechos Humanos | | | 769,498 | 325,664 | 42.3% | |

| Institución | Proyecto | Fuente | Organismo | Presupuesto Vigente | Presupuesto Ejecutado | % Ejecución |
|--|--|--|--|---------------------|-----------------------|--------------|
| 0301 - Comisión Interinstitucional contra la Explotación Sexual Comercial y Trata de Personas | SERVICIOS ADMINISTRATIVOS | 11 - Tesoro Nacional | Tesorería General de la República - Efectivo | 1,297,000 | 993,663 | 76.6% |
| | Total SERVICIOS ADMINISTRATIVOS | | | 1,297,000 | 993,663 | 76.6% |
| Total 0301 - Comisión Interinstitucional contra la Explotación Sexual Comercial y Trata de Personas | | | | 1,297,000 | 993,663 | 76.6% |
| 0310 - Secretaría de Energía | SERVICIOS ADMINISTRATIVOS Y CONTABLES | 11 - Tesoro Nacional | Tesorería General de la República - Efectivo | 14,373 | 10,005 | 69.6% |
| | Total SERVICIOS ADMINISTRATIVOS Y CONTABLES | | | 14,373 | 10,005 | 69.6% |
| Total 0310 - Secretaría de Energía | | | | 14,373 | 10,005 | 69.6% |
| 0400 - Administración Aduanera de Honduras | RECAUDACIÓN, COBRANZA Y CUENTA CORRIENTE | 11 - Tesoro Nacional | Tesorería General de la República - Efectivo | 31,161,965 | 3,259,720 | 10.5% |
| | | 12 - Recursos Propios | Misma Institución | 63,193,425 | 485,421 | 0.8% |
| | Total RECAUDACIÓN, COBRANZA Y CUENTA CORRIENTE | | | 94,355,390 | 3,745,141 | 4.0% |
| Total 0400 - Administración Aduanera de Honduras | | | | 94,355,390 | 3,745,141 | 4.0% |
| 0404 - Dirección General de Cinematografía | DIRECCIÓN Y COORDINACIÓN | 11 - Tesoro Nacional | Tesorería General de la República - Efectivo | 1,734,865 | 429,323 | 24.7% |
| | Total DIRECCIÓN Y COORDINACIÓN | | | 1,734,865 | 429,323 | 24.7% |
| | INCLUSIÓN PARA LA LIBRE EMISIÓN DEL PENSAMIENTO A TRAVÉS DE OBRAS AUDIOVISUALES | 11 - Tesoro Nacional | Tesorería General de la República - Efectivo | 110,000 | - | 0.0% |
| Total INCLUSIÓN PARA LA LIBRE EMISIÓN DEL PENSAMIENTO A TRAVÉS DE OBRAS AUDIOVISUALES | | | | 110,000 | - | 0.0% |
| Total 0404 - Dirección General de Cinematografía | | | | 1,844,865 | 429,323 | 23.3% |
| 0406 - Secretaría de Asuntos de la Mujer | CONSTRUCCIÓN, EQUIPAMIENTO Y MANTENIMIENTO CASA REFUGIO PARA LA ATENCIÓN INTEGRAL DE LA MUJER | 11 - Tesoro Nacional | Tasa de Seguridad Poblacional | 2,308,478 | 195,330 | 8.5% |
| | | | Tesorería General de la República - Efectivo | 182,000 | 58,317 | 32.0% |
| | Total CONSTRUCCIÓN, EQUIPAMIENTO Y MANTENIMIENTO CASA REFUGIO PARA LA ATENCIÓN INTEGRAL DE LA MUJER | | | 2,490,478 | 253,647 | 10.2% |
| Total 0406 - Secretaría de Asuntos de la Mujer | | | | 2,490,478 | 253,647 | 10.2% |
| 0407 - Secretaría para el Desarrollo y Seguimiento de Proyectos y Acuerdos | ANÁLISIS DE POLÍTICAS Y PROYECTOS | 11 - Tesoro Nacional | Tesorería General de la República - Efectivo | 62,500 | - | 0.0% |
| | Total ANÁLISIS DE POLÍTICAS Y PROYECTOS | | | 62,500 | - | 0.0% |
| | ASESORÍA TÉCNICA EN EL SEGUIMIENTO Y EVALUACIÓN DE PROYECTOS INSTITUCIONALES Y/O SECTORIALES | 11 - Tesoro Nacional | Tesorería General de la República - Efectivo | 1,140,000 | - | 0.0% |
| | Total ASESORÍA TÉCNICA EN EL SEGUIMIENTO Y EVALUACIÓN DE PROYECTOS INSTITUCIONALES Y/O SECTORIALES | | | 1,140,000 | - | 0.0% |
| | ASISTENCIA A LA GESTIÓN Y SEGUIMIENTO DE PROYECTOS MUNICIPALES | 11 - Tesoro Nacional | Tesorería General de la República - Efectivo | 82,500 | 29,779 | 36.1% |
| | Total ASISTENCIA A LA GESTIÓN Y SEGUIMIENTO DE PROYECTOS MUNICIPALES | | | 82,500 | 29,779 | 36.1% |
| | ASISTENCIA AL DISEÑO DE PERFILES DE PROYECTOS | 11 - Tesoro Nacional | Tesorería General de la República - Efectivo | 30,000 | - | 0.0% |
| | Total ASISTENCIA AL DISEÑO DE PERFILES DE PROYECTOS | | | 30,000 | - | 0.0% |
| | DIRECCIÓN Y COORDINACIÓN SUPERIOR | 11 - Tesoro Nacional | Tesorería General de la República - Efectivo | 90,000 | - | 0.0% |
| | Total DIRECCIÓN Y COORDINACIÓN SUPERIOR | | | 90,000 | - | 0.0% |
| | FOMENTO A LA EQUIDAD DE GÉNERO | 11 - Tesoro Nacional | Tesorería General de la República - Efectivo | 10,000 | - | 0.0% |
| | Total FOMENTO A LA EQUIDAD DE GÉNERO | | | 10,000 | - | 0.0% |
| | SERVICIOS ADMINISTRATIVOS Y FINANCIEROS | 11 - Tesoro Nacional | Tesorería General de la República - Efectivo | 1,877,694 | 224,231 | 11.9% |
| Total SERVICIOS ADMINISTRATIVOS Y FINANCIEROS | | | 1,877,694 | 224,231 | 11.9% | |
| SISTEMA DE INFORMACIÓN PARA EL SEGUIMIENTO, MONITOREO Y GESTIÓN DE PROGRAMAS, POLÍTICAS Y PROYECTOS (SIGEP) | 11 - Tesoro Nacional | Tesorería General de la República - Efectivo | 512,500 | 500,000 | 97.6% | |
| Total SISTEMA DE INFORMACIÓN PARA EL SEGUIMIENTO, MONITOREO Y GESTIÓN DE PROGRAMAS, POLÍTICAS Y PROYECTOS (SIGEP) | | | 512,500 | 500,000 | 97.6% | |
| Total 0407 - Secretaría para el Desarrollo y Seguimiento de Proyectos y Acuerdos | | | | 3,805,194 | 754,010 | 19.8% |
| 0408 - Secretaría de Planificación Estratégica | PAUTA, PUBLICIDAD Y SERVICIOS | 11 - Tesoro Nacional | Tesorería General de la República - Efectivo | 5,000,000 | 649,747 | 13.0% |
| | Total PAUTA, PUBLICIDAD Y SERVICIOS | | | 5,000,000 | 649,747 | 13.0% |
| | SERVICIOS ADMINISTRATIVOS Y FINANCIEROS | 11 - Tesoro Nacional | Tesorería General de la República - Efectivo | 1,000,000 | 500,000 | 50.0% |
| Total SERVICIOS ADMINISTRATIVOS Y FINANCIEROS | | | | 1,000,000 | 500,000 | 50.0% |
| Total 0408 - Secretaría de Planificación Estratégica | | | | 6,000,000 | 1,149,747 | 19.2% |
| 0409 - Secretaría de Transparencia y Lucha contra la Corrupción | ADMINISTRACIÓN DEL SISTEMA DE COMPRAS Y CONTRATACIONES PÚBLICAS | 12 - Recursos Propios | Misma Institución | 210,000 | 174,307 | 83.0% |
| | Total ADMINISTRACIÓN DEL SISTEMA DE COMPRAS Y CONTRATACIONES PÚBLICAS | | | 210,000 | 174,307 | 83.0% |
| | DIRECCIÓN Y COORDINACIÓN DE ONCAE | 11 - Tesoro Nacional | Tesorería General de la República - Efectivo | 300,000 | - | 0.0% |
| | Total DIRECCIÓN Y COORDINACIÓN DE ONCAE | | | 300,000 | - | 0.0% |
| | LINEAMIENTOS PARA LA TRANSPARENCIA Y RENDICIÓN DE CUENTAS | 11 - Tesoro Nacional | Tesorería General de la República - Efectivo | 25,000 | - | 0.0% |
| | Total LINEAMIENTOS PARA LA TRANSPARENCIA Y RENDICIÓN DE CUENTAS | | | 25,000 | - | 0.0% |
| | SERVICIOS ADMINISTRATIVOS Y CONTABLES | 11 - Tesoro Nacional | Tesorería General de la República - Efectivo | 2,502,276 | 42,397 | 1.7% |
| Total SERVICIOS ADMINISTRATIVOS Y CONTABLES | | | 2,502,276 | 42,397 | 1.7% | |
| Total 0409 - Secretaría de Transparencia y Lucha contra la Corrupción | | | | 3,037,276 | 216,704 | 7.1% |

| Institución | Proyecto | Fuente | Organismo | Presupuesto Vigente | Presupuesto Ejecutado | % Ejecución |
|--|---|--|--|----------------------|-----------------------|---------------|
| 0410 - Secretaría de las Culturas, las Artes y los Patrimonios de los Pueblos de Honduras | DIRECCIÓN Y COORDINACIÓN | 11 - Tesoro Nacional | Tesorería General de la República - Efectivo | 1,447,093 | 54,531 | 3.8% |
| | | 12 - Recursos Propios | Misma Institución | 399,243 | 365,961 | 91.7% |
| | Total DIRECCIÓN Y COORDINACIÓN | | | 1,846,336 | 420,491 | 22.8% |
| | FORTALECER LA GESTIÓN CULTURAL POR MEDIO DE LA EDUCACION Y FORMACION ARTISTICA | 11 - Tesoro Nacional | Tesorería General de la República - Efectivo | 128,537 | - | 0.0% |
| | Total FORTALECER LA GESTIÓN CULTURAL POR MEDIO DE LA EDUCACION Y FORMACION ARTISTICA | | | 128,537 | - | 0.0% |
| | INCENTIVO A LA PRODUCCION, CIRCULACION Y CONSUMO DE LAS ARTES | 11 - Tesoro Nacional | Tesorería General de la República - Efectivo | 20,897 | - | 0.0% |
| | Total INCENTIVO A LA PRODUCCION, CIRCULACION Y CONSUMO DE LAS ARTES | | | 20,897 | - | 0.0% |
| | REVITALIZACION DE LA CULTURA Y LOS PATRIMONIOS DE LOS PUEBLOS | 11 - Tesoro Nacional | Tesorería General de la República - Efectivo | 446,901 | 358,137 | 80.1% |
| Total REVITALIZACION DE LA CULTURA Y LOS PATRIMONIOS DE LOS PUEBLOS | | | 446,901 | 358,137 | 80.1% | |
| Total 0410 - Secretaría de las Culturas, las Artes y los Patrimonios de los Pueblos de Honduras | | | 2,442,671 | 778,628 | 31.9% | |
| 0411 - Secretaría de Infraestructura y Transporte | PROGRAMA NACIONAL DE INTERVENCIÓN A CAMINOS PRODUCTIVOS | 11 - Tesoro Nacional | Tesorería General de la República - Efectivo | 3,406,304,689 | 2,471,431,147 | 72.6% |
| | | 21 - Crédito Externo | Banco Centroamericano de Integración Económica | 346,750,200 | 140,871,455 | 40.6% |
| | | | Organismos Varios | 2,557,206,833 | - | 0.0% |
| | Total PROGRAMA NACIONAL DE INTERVENCIÓN A CAMINOS PRODUCTIVOS | | | 6,310,261,722 | 2,612,302,603 | 41.4% |
| Total 0411 - Secretaría de Infraestructura y Transporte | | | 6,310,261,722 | 2,612,302,603 | 41.4% | |
| 0412 - Secretaría de Desarrollo Social | GESTIÓN ADMINISTRATIVA Y FINANCIERA | 11 - Tesoro Nacional | Tesorería General de la República - Efectivo | 1,000,000 | 19,911 | 2.0% |
| | Total GESTIÓN ADMINISTRATIVA Y FINANCIERA | | | 1,000,000 | 19,911 | 2.0% |
| Total 0412 - Secretaría de Desarrollo Social | | | 1,000,000 | 19,911 | 2.0% | |
| 0413 - Comisión Nacional de Deportes, Educación Física y Recreación | PROGRAMA DE MANEJO, MEJORAMIENTO Y CONSERVACIÓN DE INSTALACIONES DEPORTIVAS | 11 - Tesoro Nacional | Tesorería General de la República - Efectivo | 155,399,272 | 20,824,334 | 13.4% |
| | | 12 - Recursos Propios | Misma Institución | 708,000 | - | 0.0% |
| | Total PROGRAMA DE MANEJO, MEJORAMIENTO Y CONSERVACIÓN DE INSTALACIONES DEPORTIVAS | | | 156,107,272 | 20,824,334 | 13.3% |
| Total 0413 - Comisión Nacional de Deportes, Educación Física y Recreación | | | 156,107,272 | 20,824,334 | 13.3% | |
| 0414 - Dirección de Gestión por Resultados | ADMINISTRACIÓN Y COORDINACIÓN | 14 - Donaciones Internas | Organismos Varios | 186,979 | - | 0.0% |
| | Total ADMINISTRACIÓN Y COORDINACIÓN | | | 186,979 | - | 0.0% |
| Total 0414 - Dirección de Gestión por Resultados | | | 186,979 | - | 0.0% | |
| 0415 - Programa de la Red Solidaria | COMUNICACIONES E IMAGEN INSTITUCIONAL | 11 - Tesoro Nacional | Tesorería General de la República - Efectivo | 65,688 | - | 0.0% |
| | Total COMUNICACIONES E IMAGEN INSTITUCIONAL | | | 65,688 | - | 0.0% |
| | FORMACIÓN Y ORGANIZACIÓN DE CONSEJOS COMUNALES Y COMISIONES CIUDADANAS DE TRANSPARENCIA | 11 - Tesoro Nacional | Tesorería General de la República - Efectivo | 200,000 | 200,000 | 100.0% |
| | Total FORMACIÓN Y ORGANIZACIÓN DE CONSEJOS COMUNALES Y COMISIONES CIUDADANAS DE TRANSPARENCIA | | | 200,000 | 200,000 | 100.0% |
| | GESTIÓN ADMINISTRATIVA FINANCIERA | 11 - Tesoro Nacional | Tesorería General de la República - Efectivo | 700,000 | - | 0.0% |
| | Total GESTIÓN ADMINISTRATIVA FINANCIERA | | | 700,000 | - | 0.0% |
| | GESTIÓN PARA LA ATENCIÓN DE EMERGENCIAS VARIAS NO NATURALES | 11 - Tesoro Nacional | Tesorería General de la República - Efectivo | 273,261 | - | 0.0% |
| | Total GESTIÓN PARA LA ATENCIÓN DE EMERGENCIAS VARIAS NO NATURALES | | | 273,261 | - | 0.0% |
| | Programa de Crédito para la Agroindustria y Cajas Rurales BCIE 2248 Tramo B | 21 - Crédito Externo | Banco Centroamericano de Integración Económica | 888,200 | - | 0.0% |
| | Total Programa de Crédito para la Agroindustria y Cajas Rurales BCIE 2248 Tramo B | | | 888,200 | - | 0.0% |
| SEGURIDAD ALIMENTARIA NUTRICIONAL | 11 - Tesoro Nacional | Tesorería General de la República - Efectivo | 73,261 | 73,261 | 100.0% | |
| Total SEGURIDAD ALIMENTARIA NUTRICIONAL | | | 73,261 | 73,261 | 100.0% | |
| Total 0415 - Programa de la Red Solidaria | | | 2,200,410 | 273,261 | 12.4% | |
| 0416 - Secretaría de Desarrollo Comunitario, Agua y Saneamiento | PROGRAMAS: EN ACCIÓN POR EL AGUA, PAVIMENTACIÓN DE CONCRETO HIDRÁULICO Y HUELLAS VEHICULARES EN VARIOS DEPARTAMENTOS | 11 - Tesoro Nacional | Tesorería General de la República - Efectivo | 17,516,541 | 13,776,156 | 78.6% |
| | Total PROGRAMAS: EN ACCIÓN POR EL AGUA, PAVIMENTACIÓN DE CONCRETO HIDRÁULICO Y HUELLAS VEHICULARES EN VARIOS DEPARTAMENTOS | | | 17,516,541 | 13,776,156 | 78.6% |
| Total 0416 - Secretaría de Desarrollo Comunitario, Agua y Saneamiento | | | 17,516,541 | 13,776,156 | 78.6% | |
| 0417 - Programa de Acción Solidaria | CAPACITACIÓN Y EDUCACIÓN ALIMENTARIA | 11 - Tesoro Nacional | Tesorería General de la República - Efectivo | 200,000 | - | 0.0% |
| | Total CAPACITACIÓN Y EDUCACIÓN ALIMENTARIA | | | 200,000 | - | 0.0% |
| | GESTION ADMINISTRATIVA Y FINANCIERA | 11 - Tesoro Nacional | Tesorería General de la República - Efectivo | 1,998,027 | 134,128 | 6.7% |
| | Total GESTION ADMINISTRATIVA Y FINANCIERA | | | 1,998,027 | 134,128 | 6.7% |
| | GESTIÓN DE ENTREGA DE COMPONENTES (RACIÓN SECA Y FRESCA) | 11 - Tesoro Nacional | Tesorería General de la República - Efectivo | 423,641 | - | 0.0% |
| | Total GESTIÓN DE ENTREGA DE COMPONENTES (RACIÓN SECA Y FRESCA) | | | 423,641 | - | 0.0% |
| Total 0417 - Programa de Acción Solidaria | | | 2,621,668 | 134,128 | 5.1% | |

| Institución | Proyecto | Fuente | Organismo | Presupuesto Vigente | Presupuesto Ejecutado | % Ejecución |
|---|---|-----------------------|--|---------------------|-----------------------|---------------|
| 0418 - Administración Nacional de Servicio Civil | DIRECCION Y COORDINACION SUPERIOR EJECUTIVA | 11 - Tesoro Nacional | Tesorería General de la República - Efectivo | 468,000 | 65,320 | 14.0% |
| | Total DIRECCION Y COORDINACION SUPERIOR EJECUTIVA | | | 468,000 | 65,320 | 14.0% |
| Total 0418 - Administración Nacional de Servicio Civil | | | | 468,000 | 65,320 | 14.0% |
| 0419 - Secretaría de Niñez, Adolescencia y Familia | ADOPCIONES | 11 - Tesoro Nacional | Tesorería General de la República - Efectivo | 30,000 | 19,965 | 66.6% |
| | Total ADOPCIONES | | | 30,000 | 19,965 | 66.6% |
| | ATENCIÓN A NIÑOS, NIÑAS Y ADOLESCENTES EN SITUACIÓN DE MOVILIDAD HUMANA | 11 - Tesoro Nacional | Tesorería General de la República - Efectivo | 30,000 | 30,000 | 100.0% |
| | Total ATENCIÓN A NIÑOS, NIÑAS Y ADOLESCENTES EN SITUACIÓN DE MOVILIDAD HUMANA | | | 30,000 | 30,000 | 100.0% |
| | FORTALECIMIENTO Y SUPERVISIÓN DE MODALIDADES DE CUIDADO ALTERNATIVO | 11 - Tesoro Nacional | Tesorería General de la República - Efectivo | 30,000 | 30,000 | 100.0% |
| | Total FORTALECIMIENTO Y SUPERVISIÓN DE MODALIDADES DE CUIDADO ALTERNATIVO | | | 30,000 | 30,000 | 100.0% |
| | GERENCIA ADMINISTRATIVA | 11 - Tesoro Nacional | Tesorería General de la República - Efectivo | 101,292 | 97,224 | 96.0% |
| | Total GERENCIA ADMINISTRATIVA | | | 101,292 | 97,224 | 96.0% |
| | IMPLEMENTACIÓN Y FORTALECIMIENTO DEL SISTEMA INTEGRAL DE GARANTÍA DE DERECHOS DE LA NIÑEZ, ADOLESCENCIA DE MANERA INTEGRAL Y SOSTENIBLE PARA LOS NIÑOS, NIÑAS Y ADOLESCENTES | 11 - Tesoro Nacional | Tesorería General de la República - Efectivo | 125,000 | 70,000 | 56.0% |
| | Total IMPLEMENTACIÓN Y FORTALECIMIENTO DEL SISTEMA INTEGRAL DE GARANTÍA DE DERECHOS DE LA NIÑEZ, ADOLESCENCIA DE MANERA INTEGRAL Y SOSTENIBLE PARA LOS NIÑOS, NIÑAS Y ADOLESCENTES | | | 125,000 | 70,000 | 56.0% |
| | MODELOS Y RUTAS DE ATENCIÓN A LA VULNERACIÓN | 11 - Tesoro Nacional | Tesorería General de la República - Efectivo | 95,545 | 95,544 | 100.0% |
| | Total MODELOS Y RUTAS DE ATENCIÓN A LA VULNERACIÓN | | | 95,545 | 95,544 | 100.0% |
| | POLÍTICAS PÚBLICAS, ARTICULACIÓN Y SEGUIMIENTO A DERECHOS | 11 - Tesoro Nacional | Tesorería General de la República - Efectivo | 70,000 | 29,440 | 42.1% |
| | Total POLÍTICAS PÚBLICAS, ARTICULACIÓN Y SEGUIMIENTO A DERECHOS | | | 70,000 | 29,440 | 42.1% |
| Total 0419 - Secretaría de Niñez, Adolescencia y Familia | | | | 481,837 | 372,173 | 77.2% |
| 0420 - Comisión Nacional del Ferrocarril Interoceánico | DIRECCIÓN Y COORDINACIÓN SUPERIOR | 11 - Tesoro Nacional | Tesorería General de la República - Efectivo | 3,740,000 | - | 0.0% |
| | Total DIRECCIÓN Y COORDINACIÓN SUPERIOR | | | 3,740,000 | - | 0.0% |
| Total 0420 - Comisión Nacional del Ferrocarril Interoceánico | | | | 3,740,000 | - | 0.0% |
| 0500 - Instituto Nacional Agrario | DIRECCIÓN SUPERIOR | 11 - Tesoro Nacional | Tesorería General de la República - Efectivo | 3,163,240 | 1,578,379 | 49.9% |
| | | 12 - Recursos Propios | Misma Institución | 1,429,826 | 1,052,524 | 73.6% |
| | Total DIRECCIÓN SUPERIOR | | | 4,593,066 | 2,630,902 | 57.3% |
| | DIRECCIÓN Y COORDINACIÓN DE RECONVERSIÓN | 11 - Tesoro Nacional | Tesorería General de la República - Efectivo | 4,303,091 | - | 0.0% |
| | Total DIRECCIÓN Y COORDINACIÓN DE RECONVERSIÓN | | | 4,303,091 | - | 0.0% |
| | DIRECCIÓN Y COORDINACIÓN DE TITULACIÓN | 11 - Tesoro Nacional | Tesorería General de la República - Efectivo | 195,829,594 | 163,056,782 | 83.3% |
| | Total DIRECCIÓN Y COORDINACIÓN DE TITULACIÓN | | | 195,829,594 | 163,056,782 | 83.3% |
| | TITULACIÓN REGIONALES | 11 - Tesoro Nacional | Tesorería General de la República - Efectivo | 1,400,000 | 55,528 | 4.0% |
| | Total TITULACIÓN REGIONALES | | | 1,400,000 | 55,528 | 4.0% |
| Total 0500 - Instituto Nacional Agrario | | | | 206,125,751 | 165,743,212 | 80.4% |
| 0501 - Instituto Hondureño de Turismo | COMUNICACIÓN INSTITUCIONAL Y RELACIONES PÚBLICAS | 11 - Tesoro Nacional | Tesorería General de la República - Efectivo | 800,000 | - | 0.0% |
| | Total COMUNICACIÓN INSTITUCIONAL Y RELACIONES PÚBLICAS | | | 800,000 | - | 0.0% |
| | COOPERACIÓN EXTERNA Y RELACIONES INTERNACIONALES | 11 - Tesoro Nacional | Tesorería General de la República - Efectivo | 128,000 | - | 0.0% |
| | Total COOPERACIÓN EXTERNA Y RELACIONES INTERNACIONALES | | | 128,000 | - | 0.0% |
| | DESARROLLO DE PROYECTOS PARA EL FOMENTO TURÍSTICO | 11 - Tesoro Nacional | Tesorería General de la República - Efectivo | 43,185,092 | 4,980,516 | 11.5% |
| | | 12 - Recursos Propios | Misma Institución | 929,130 | - | 0.0% |
| | Total DESARROLLO DE PROYECTOS PARA EL FOMENTO TURÍSTICO | | | 44,114,222 | 4,980,516 | 11.3% |
| | DIRECCIÓN Y COORDINACIÓN DEL PROGRAMA | 11 - Tesoro Nacional | Tesorería General de la República - Efectivo | 134,587 | - | 0.0% |
| | | 12 - Recursos Propios | Misma Institución | 105,413 | - | 0.0% |
| | Total DIRECCIÓN Y COORDINACIÓN DEL PROGRAMA | | | 240,000 | - | 0.0% |
| | DIRECCION Y COORDINACION SUPERIOR | 11 - Tesoro Nacional | Tesorería General de la República - Efectivo | 18,161 | - | 0.0% |
| | Total DIRECCION Y COORDINACION SUPERIOR | | | 18,161 | - | 0.0% |
| | DISEÑO Y PROMOCIÓN TURÍSTICA EN MEDIOS DIGITALES | 11 - Tesoro Nacional | Tesorería General de la República - Efectivo | 550,000 | - | 0.0% |
| | Total DISEÑO Y PROMOCIÓN TURÍSTICA EN MEDIOS DIGITALES | | | 550,000 | - | 0.0% |
| | FORTALECIMIENTO DE LAS COMPETENCIAS PATRIMONIALES Y MERCADOLÓGICAS DE LOS DESTINOS | 11 - Tesoro Nacional | Tesorería General de la República - Efectivo | 186,484 | 39,951 | 21.4% |
| | Total FORTALECIMIENTO DE LAS COMPETENCIAS PATRIMONIALES Y MERCADOLÓGICAS DE LOS DESTINOS | | | 186,484 | 39,951 | 21.4% |
| | GENERACION DE ESTADISTICAS DE TURISMO | 11 - Tesoro Nacional | Tesorería General de la República - Efectivo | 1,000,000 | - | 0.0% |
| | Total GENERACION DE ESTADISTICAS DE TURISMO | | | 1,000,000 | - | 0.0% |
| | GESTIÓN DE TALENTO HUMANO | 11 - Tesoro Nacional | Tesorería General de la República - Efectivo | 150,000 | - | 0.0% |
| | Total GESTIÓN DE TALENTO HUMANO | | | 150,000 | - | 0.0% |
| | MODERNIZACIÓN, CONTROL INTERNO Y TRANSPARENCIA | 11 - Tesoro Nacional | Tesorería General de la República - Efectivo | 33,416 | - | 0.0% |
| | Total MODERNIZACIÓN, CONTROL INTERNO Y TRANSPARENCIA | | | 33,416 | - | 0.0% |
| | SOSTENIBILIDAD AMBIENTAL DEL TURISMO | 11 - Tesoro Nacional | Tesorería General de la República - Efectivo | 113,609 | - | 0.0% |
| | Total SOSTENIBILIDAD AMBIENTAL DEL TURISMO | | | 113,609 | - | 0.0% |
| Total 0501 - Instituto Hondureño de Turismo | | | | 47,333,892 | 5,020,467 | 10.6% |

| Institución | Proyecto | Fuente | Organismo | Presupuesto Vigente | Presupuesto Ejecutado | % Ejecución |
|--|--|--|--|---------------------|-----------------------|--------------|
| 0503 - Instituto Nacional de Formación Profesional | ADMINISTRACION DE RECURSOS HUMANOS Y RELACIONES LABORALES | 12 - Recursos Propios | Misma Institución | 767,300 | 6,774 | 0.9% |
| | Total ADMINISTRACION DE RECURSOS HUMANOS Y RELACIONES LABORALES | | | 767,300 | 6,774 | 0.9% |
| | COORDINACION Y DIRECCION SUPERIOR | 12 - Recursos Propios | Misma Institución | 276,631,528 | 1,854,160 | 0.7% |
| | Total COORDINACION Y DIRECCION SUPERIOR | | | 276,631,528 | 1,854,160 | 0.7% |
| | PLANEAMIENTO Y EVALUACIÓN DE LA GESTIÓN | 12 - Recursos Propios | Misma Institución | 239,900 | 2,090 | 0.9% |
| | Total PLANEAMIENTO Y EVALUACIÓN DE LA GESTIÓN | | | 239,900 | 2,090 | 0.9% |
| | SERVICIOS DE ADMINISTRACIÓN Y FINANZAS | 12 - Recursos Propios | Misma Institución | 3,031,240 | 357,040 | 11.8% |
| | Total SERVICIOS DE ADMINISTRACIÓN Y FINANZAS | | | 3,031,240 | 357,040 | 11.8% |
| | SERVICIOS DE CAPACITACIÓN Y FORMACIÓN PROFESIONAL REGIÓN DE OLANCHO | 12 - Recursos Propios | Misma Institución | 7,302,650 | 69,732 | 1.0% |
| | Total SERVICIOS DE CAPACITACIÓN Y FORMACIÓN PROFESIONAL REGIÓN DE OLANCHO | | | 7,302,650 | 69,732 | 1.0% |
| | SERVICIOS DE CAPACITACIÓN Y FORMACIÓN PROFESIONAL REGIÓN DEL SUR | 12 - Recursos Propios | Misma Institución | 4,166,100 | 199,507 | 4.8% |
| | Total SERVICIOS DE CAPACITACIÓN Y FORMACIÓN PROFESIONAL REGIÓN DEL SUR | | | 4,166,100 | 199,507 | 4.8% |
| | SERVICIOS DE CAPACITACIÓN Y FORMACIÓN PROFESIONAL REGIÓN LITORAL ATLANTICO | 12 - Recursos Propios | Misma Institución | 6,493,231 | 143,606 | 2.2% |
| | Total SERVICIOS DE CAPACITACIÓN Y FORMACIÓN PROFESIONAL REGIÓN LITORAL ATLANTICO | | | 6,493,231 | 143,606 | 2.2% |
| | SERVICIOS DE CAPACITACIÓN Y FORMACIÓN PROFESIONAL REGIÓN ENTRAL | 12 - Recursos Propios | Misma Institución | 11,878,100 | 2,541,181 | 21.4% |
| | Total SERVICIOS DE CAPACITACIÓN Y FORMACIÓN PROFESIONAL REGIÓN ENTRAL | | | 11,878,100 | 2,541,181 | 21.4% |
| | SERVICIOS DE CAPACITACIÓN Y FORMACIÓN PROFESIONAL REGIÓN NOROCCIDENTAL | 12 - Recursos Propios | Misma Institución | 6,329,740 | 58,011 | 0.9% |
| | Total SERVICIOS DE CAPACITACIÓN Y FORMACIÓN PROFESIONAL REGIÓN NOROCCIDENTAL | | | 6,329,740 | 58,011 | 0.9% |
| | SERVICIOS DE CERTIFICACIÓN A TRABAJADORES EN SUS COMPETENCIAS LABORALES Y PRODUCTIVAS | 12 - Recursos Propios | Misma Institución | 2,510,700 | 224,185 | 8.9% |
| | Total SERVICIOS DE CERTIFICACIÓN A TRABAJADORES EN SUS COMPETENCIAS LABORALES Y PRODUCTIVAS | | | 2,510,700 | 224,185 | 8.9% |
| Total 0503 - Instituto Nacional de Formación Profesional | | | 319,350,489 | 5,456,284 | 1.7% | |
| 0504 - Instituto de Crédito Educativo | COORDINACIÓN Y DIRECCIÓN SUPERIOR | 12 - Recursos Propios | Misma Institución | 240,000 | 47,239 | 19.7% |
| | Total COORDINACIÓN Y DIRECCIÓN SUPERIOR | | | 240,000 | 47,239 | 19.7% |
| Total 0504 - Instituto de Crédito Educativo | | | 240,000 | 47,239 | 19.7% | |
| 0505 - Instituto Hondureño de Antropología e Historia | ACTIVIDADES CENTRALES | 11 - Tesoro Nacional | Tesorería General de la República - Efectivo | 2,565,252 | 1,322,525 | 51.6% |
| | | 12 - Recursos Propios | Misma Institución | 4,310,000 | 2,403,601 | 55.8% |
| | Total ACTIVIDADES CENTRALES | | | 6,875,252 | 3,726,125 | 54.2% |
| | ADMINISTRACIÓN Y MANTENIMIENTO DE PARQUES ARQUEOLÓGICOS, FORTALEZAS Y MUSEOS. | 11 - Tesoro Nacional | Tesorería General de la República - Efectivo | 22,211,216 | 3,978,276 | 17.9% |
| | | 12 - Recursos Propios | Misma Institución | 7,000,000 | 4,008,700 | 57.3% |
| | Total ADMINISTRACIÓN Y MANTENIMIENTO DE PARQUES ARQUEOLÓGICOS, FORTALEZAS Y MUSEOS. | | | 29,211,216 | 7,986,976 | 27.3% |
| | PROTECCIÓN Y PROMOCIÓN DE LA CULTURA. | 11 - Tesoro Nacional | Tesorería General de la República - Efectivo | 2,730,603 | 592,904 | 21.7% |
| Total PROTECCIÓN Y PROMOCIÓN DE LA CULTURA. | | | 2,730,603 | 592,904 | 21.7% | |
| Total 0505 - Instituto Hondureño de Antropología e Historia | | | 38,817,071 | 12,306,006 | 31.7% | |
| 0506 - Consejo Nacional Supervisor de Cooperativas | COORDINACION Y DIRECCION SUPERIOR | 11 - Tesoro Nacional | Tesorería General de la República - Efectivo | 539,800 | 66,294 | 12.3% |
| | Total COORDINACION Y DIRECCION SUPERIOR | | | 539,800 | 66,294 | 12.3% |
| | SERVICIO DE ATENCION AL AFILIADO | 11 - Tesoro Nacional | Tesorería General de la República - Efectivo | 407,400 | 87,480 | 21.5% |
| | | 12 - Recursos Propios | Misma Institución | 87,757 | - | 0.0% |
| | Total SERVICIO DE ATENCION AL AFILIADO | | | 495,157 | 87,480 | 17.7% |
| | SERVICIO DE CAPACITACIONES TECNICAS AL SECTOR COOPERATIVO | 11 - Tesoro Nacional | Tesorería General de la República - Efectivo | 338,500 | 63,779 | 18.8% |
| | | 12 - Recursos Propios | Misma Institución | 88,513 | - | 0.0% |
| | Total SERVICIO DE CAPACITACIONES TECNICAS AL SECTOR COOPERATIVO | | | 427,013 | 63,779 | 14.9% |
| | SERVICIO DE REGISTRO DEL SECTOR COOPERATIVO | 11 - Tesoro Nacional | Tesorería General de la República - Efectivo | 340,800 | 128,858 | 37.8% |
| | | 12 - Recursos Propios | Misma Institución | 87,757 | - | 0.0% |
| | Total SERVICIO DE REGISTRO DEL SECTOR COOPERATIVO | | | 428,557 | 128,858 | 30.1% |
| | SUPERINTENDENCIA CON ACTIVOS MENORES A L. 5,000.000.00 | 11 - Tesoro Nacional | Tesorería General de la República - Efectivo | 641,500 | 95,669 | 14.9% |
| | | 12 - Recursos Propios | Misma Institución | 789,600 | - | 0.0% |
| | Total SUPERINTENDENCIA CON ACTIVOS MENORES A L. 5,000.000.00 | | | 1,431,100 | 95,669 | 6.7% |
| | SUPERVISION Y REGULACION A LAS COOPERATIVAS EN LA/FT | 11 - Tesoro Nacional | Tesorería General de la República - Efectivo | 323,500 | 63,779 | 19.7% |
| | | 12 - Recursos Propios | Misma Institución | 87,757 | - | 0.0% |
| | Total SUPERVISION Y REGULACION A LAS COOPERATIVAS EN LA/FT | | | 411,257 | 63,779 | 15.5% |
| SUPERVISION Y REGULACION SUPERINTENDENCIA DE AHORRO Y CRÉDITO | 11 - Tesoro Nacional | Tesorería General de la República - Efectivo | 582,000 | 127,558 | 21.9% | |
| | 12 - Recursos Propios | Misma Institución | 1,995,216 | - | 0.0% | |
| Total SUPERVISION Y REGULACION SUPERINTENDENCIA DE AHORRO Y CRÉDITO | | | 2,577,216 | 127,558 | 4.9% | |

| Institución | Proyecto | Fuente | Organismo | Presupuesto Vigente | Presupuesto Ejecutado | % Ejecución | |
|--|--|--|--|--|-----------------------|------------------|--------------|
| 0506 - Consejo Nacional Supervisor de Cooperativas | SUPERVISION Y REGULACION SUPERINTENDENCIA DE OTROS SUB SECTORES | 11 - Tesoro Nacional | Tesorería General de la República - Efectivo | 486,500 | 95,669 | 19.7% | |
| | | 12 - Recursos Propios | Misma Institución | 1,061,400 | - | 0.0% | |
| | Total SUPERVISION Y REGULACION SUPERINTENDENCIA DE OTROS SUB SECTORES | | | 1,547,900 | 95,669 | 6.2% | |
| Total 0506 - Consejo Nacional Supervisor de Cooperativas | | | | 7,858,000 | 729,086 | 9.3% | |
| 0507 - Inst. Hondureño para Preu. y Trat. del Alcohol, Drog. y Farm. | JÓVENES (MUJERES Y HOMBRES) CAPACITADOS EN TEMA DE PREVENCIÓN DEL CONSUMO DE ALCOHOL, TABACO Y OTRAS DROGAS | 11 - Tesoro Nacional | Tesorería General de la República - Efectivo | 3,371,821 | 3,068,209 | 91.0% | |
| | Total JÓVENES (MUJERES Y HOMBRES) CAPACITADOS EN TEMA DE PREVENCIÓN DEL CONSUMO DE ALCOHOL, TABACO Y OTRAS DROGAS | | | 3,371,821 | 3,068,209 | 91.0% | |
| | Total 0507 - Inst. Hondureño para Preu. y Trat. del Alcohol, Drog. y Farm. | | | | 3,371,821 | 3,068,209 | 91.0% |
| 0508 - Patronato Nacional de la Infancia | ADMINISTRACIÓN DE VALORES, PAGOS, ENTREGA Y DEVOLUCIONES DE LAS LOTERÍAS | 12 - Recursos Propios | Misma Institución | 29,000 | - | 0.0% | |
| | Total ADMINISTRACIÓN DE VALORES, PAGOS, ENTREGA Y DEVOLUCIONES DE LAS LOTERÍAS | | | 29,000 | - | 0.0% | |
| | CONTROL DE CALIDAD DE LAS LOTERÍAS | 12 - Recursos Propios | Misma Institución | 60,000 | - | 0.0% | |
| | Total CONTROL DE CALIDAD DE LAS LOTERÍAS | | | 60,000 | - | 0.0% | |
| | COORDINACIÓN SUPERIOR | 12 - Recursos Propios | Misma Institución | 1,978,500 | 184,134 | 9.3% | |
| | Total COORDINACIÓN SUPERIOR | | | 1,978,500 | 184,134 | 9.3% | |
| | COORDINACIÓN DE COMERCIALIZACIÓN | 12 - Recursos Propios | Misma Institución | 288,000 | - | 0.0% | |
| | Total COORDINACIÓN DE COMERCIALIZACIÓN | | | 288,000 | - | 0.0% | |
| | COORDINACIÓN DE PRODUCCIÓN | 12 - Recursos Propios | Misma Institución | 21,000 | 9,500 | 45.2% | |
| | Total COORDINACIÓN DE PRODUCCIÓN | | | 21,000 | 9,500 | 45.2% | |
| | COORDINACIÓN DE RECURSOS HUMANOS | 12 - Recursos Propios | Misma Institución | 186,800 | 2,695 | 1.4% | |
| | Total COORDINACIÓN DE RECURSOS HUMANOS | | | 186,800 | 2,695 | 1.4% | |
| | COORDINACIÓN DE SERVICIOS ADMINISTRATIVOS | 12 - Recursos Propios | Misma Institución | 916,100 | 9,344 | 1.0% | |
| | Total COORDINACIÓN DE SERVICIOS ADMINISTRATIVOS | | | 916,100 | 9,344 | 1.0% | |
| | COORDINACIÓN DE SERVICIOS FINANCIEROS | 12 - Recursos Propios | Misma Institución | 196,000 | - | 0.0% | |
| | Total COORDINACIÓN DE SERVICIOS FINANCIEROS | | | 196,000 | - | 0.0% | |
| | MERCADEO, PROMOCIÓN Y PUBLICIDAD DE LAS LOTERÍAS | 12 - Recursos Propios | Misma Institución | 538,650 | 29,596 | 5.5% | |
| | Total MERCADEO, PROMOCIÓN Y PUBLICIDAD DE LAS LOTERÍAS | | | 538,650 | 29,596 | 5.5% | |
| | PRODUCCIÓN DE LOTERÍAS | 12 - Recursos Propios | Misma Institución | 9,673,000 | - | 0.0% | |
| | Total PRODUCCIÓN DE LOTERÍAS | | | 9,673,000 | - | 0.0% | |
| | PUBLICIDAD, PROMOCIÓN Y VENTA DE LAS LOTERÍAS REGIONAL LA CEIBA | 12 - Recursos Propios | Misma Institución | 48,000 | - | 0.0% | |
| | Total PUBLICIDAD, PROMOCIÓN Y VENTA DE LAS LOTERÍAS REGIONAL LA CEIBA | | | 48,000 | - | 0.0% | |
| | PUBLICIDAD, PROMOCIÓN Y VENTA DE LAS LOTERÍAS REGIONAL CHOLUTECA | 12 - Recursos Propios | Misma Institución | 44,500 | - | 0.0% | |
| | Total PUBLICIDAD, PROMOCIÓN Y VENTA DE LAS LOTERÍAS REGIONAL CHOLUTECA | | | 44,500 | - | 0.0% | |
| | PUBLICIDAD, PROMOCIÓN Y VENTA DE LAS LOTERÍAS REGIONAL SAN PEDRO SULA | 12 - Recursos Propios | Misma Institución | 102,000 | - | 0.0% | |
| | Total PUBLICIDAD, PROMOCIÓN Y VENTA DE LAS LOTERÍAS REGIONAL SAN PEDRO SULA | | | 102,000 | - | 0.0% | |
| | PUBLICIDAD, PROMOCIÓN Y VENTA DE LAS LOTERÍAS OFICINA PRINCIPAL | 12 - Recursos Propios | Misma Institución | 78,500 | - | 0.0% | |
| | Total PUBLICIDAD, PROMOCIÓN Y VENTA DE LAS LOTERÍAS OFICINA PRINCIPAL | | | 78,500 | - | 0.0% | |
| | PUBLICIDAD, PROMOCIÓN Y VENTA DE LAS LOTERÍAS REGIONAL DE SANTA ROSA DE COPAN. | 12 - Recursos Propios | Misma Institución | 93,000 | - | 0.0% | |
| | Total PUBLICIDAD, PROMOCIÓN Y VENTA DE LAS LOTERÍAS REGIONAL DE SANTA ROSA DE COPAN. | | | 93,000 | - | 0.0% | |
| | Total 0508 - Patronato Nacional de la Infancia | | | | 14,253,050 | 235,269 | 1.7% |
| | 0510 - Confederación Deportiva Autónoma de Honduras (CONDEPAH) | ATENCIÓNES MEDICAS, PSICOLOGICAS Y DE FISIOTERAPIA DE LAS DIFERENTES FEDERACIONES DEPORTIVAS. | 11 - Tesoro Nacional | Tesorería General de la República - Efectivo | 670,000 | 390,000 | 58.2% |
| | | Total ATENCIÓNES MEDICAS, PSICOLOGICAS Y DE FISIOTERAPIA DE LAS DIFERENTES FEDERACIONES DEPORTIVAS. | | | 670,000 | 390,000 | 58.2% |
| PLAN DE DISTRIBUCIÓN DE ACTIVIDADES Y VOLUNTARIADO DE ENTRENADORAS Y ENTRENADORES TECNICOS ASISTIDOS EN LAS DIFERENTES FEDERACIONES DEPORTIVAS. | | 11 - Tesoro Nacional | Tesorería General de la República - Efectivo | 3,530,000 | 728,470 | 20.6% | |
| Total PLAN DE DISTRIBUCIÓN DE ACTIVIDADES Y VOLUNTARIADO DE ENTRENADORAS Y ENTRENADORES TECNICOS ASISTIDOS EN LAS DIFERENTES FEDERACIONES DEPORTIVAS. | | | 3,530,000 | 728,470 | 20.6% | | |
| Total 0510 - Confederación Deportiva Autónoma de Honduras (CONDEPAH) | | | | 4,200,000 | 1,118,470 | 26.6% | |
| 0511 - Universidad de Ciencias Forestales | DIRECCION SUPERIOR Y COORDINACION | 11 - Tesoro Nacional | Tesorería General de la República - Efectivo | 300,000 | 289,789 | 96.6% | |
| | Total DIRECCION SUPERIOR Y COORDINACION | | | 300,000 | 289,789 | 96.6% | |
| | DIRECCION Y COORDINACION | 11 - Tesoro Nacional | Tesorería General de la República - Efectivo | 40,178,733 | 8,859,575 | 22.1% | |
| | Total DIRECCION Y COORDINACION | | | 40,178,733 | 8,859,575 | 22.1% | |
| | GESTION DE LA COOPERACION INTERNACIONAL | 11 - Tesoro Nacional | Tesorería General de la República - Efectivo | 400,000 | 292,532 | 73.1% | |
| | Total GESTION DE LA COOPERACION INTERNACIONAL | | | 400,000 | 292,532 | 73.1% | |
| SERVICIOS DE ADMINISTRACION Y FINANZAS | 11 - Tesoro Nacional | Tesorería General de la República - Efectivo | 2,100,000 | 1,371,158 | 65.3% | | |
| Total SERVICIOS DE ADMINISTRACION Y FINANZAS | | | 2,100,000 | 1,371,158 | 65.3% | | |
| Total 0511 - Universidad de Ciencias Forestales | | | | 42,978,733 | 10,813,054 | 25.2% | |

| Institución | Proyecto | Fuente | Organismo | Presupuesto Vigente | Presupuesto Ejecutado | % Ejecución |
|--|---|-----------------------|--|---------------------|-----------------------|--------------|
| 0513 - Instituto Nacional de Estadísticas | CENSO RED SOLIDARIA | 12 - Recursos Propios | Misma Institución | 50,000 | - | 0.0% |
| | Total CENSO RED SOLIDARIA | | | 50,000 | - | 0.0% |
| | CONVENIO COSUCOOP | 12 - Recursos Propios | Misma Institución | 500,000 | - | 0.0% |
| | Total CONVENIO COSUCOOP | | | 500,000 | - | 0.0% |
| | DIRECCION Y COORDINACION | 12 - Recursos Propios | Misma Institución | 750,000 | 198,910 | 26.5% |
| Total DIRECCION Y COORDINACION | | | 750,000 | 198,910 | 26.5% | |
| Total 0513 - Instituto Nacional de Estadísticas | | | 1,300,000 | 198,910 | 15.3% | |
| 0514 - Comisión Para La Defensa Y La Promoción de la Competencia | DIRECCIÓN Y COORDINACIÓN | 12 - Recursos Propios | Misma Institución | 544,285 | 247,647 | 45.5% |
| | Total DIRECCIÓN Y COORDINACIÓN | | | 544,285 | 247,647 | 45.5% |
| Total 0514 - Comisión Para La Defensa Y La Promoción de la Competencia | | | 544,285 | 247,647 | 45.5% | |
| 0515 - Instituto Hondureño de Ciencia, Tecnología e Innovación | DIRECCIÓN Y COORDINACIÓN | 11 - Tesoro Nacional | Tesorería General de la República - Efectivo | 405,541 | 400,538 | 98.8% |
| | Total DIRECCIÓN Y COORDINACIÓN | | | 405,541 | 400,538 | 98.8% |
| Total 0515 - Instituto Hondureño de Ciencia, Tecnología e Innovación | | | 405,541 | 400,538 | 98.8% | |
| 0516 - Comité Nac.de Preuenc.Contra Tortura,Tratos Crueles,Inho Deg | ACTIVIDAD TECNICA | 11 - Tesoro Nacional | Tesorería General de la República - Efectivo | 15,000 | - | 0.0% |
| | Total ACTIVIDAD TECNICA | | | 15,000 | - | 0.0% |
| Total 0516 - Comité Nac.de Preuenc.Contra Tortura,Tratos Crueles,Inho Deg | | | 15,000 | - | 0.0% | |
| 0601 - Instituto Hondureño de Seguridad Social | ACTIVIDADES DE DIRECCION Y COORDINACION | 12 - Recursos Propios | Misma Institución | 7,950,000 | 953,297 | 12.0% |
| | Total ACTIVIDADES DE DIRECCION Y COORDINACION | | | 7,950,000 | 953,297 | 12.0% |
| | ATENCIÓN HOSPITALARIA | 12 - Recursos Propios | Misma Institución | 9,100,000 | 550,585 | 6.1% |
| | Total ATENCIÓN HOSPITALARIA | | | 9,100,000 | 550,585 | 6.1% |
| | CONSULTAS MÉDICAS | 12 - Recursos Propios | Misma Institución | 997,100,000 | 66,555 | 0.0% |
| Total CONSULTAS MÉDICAS | | | 997,100,000 | 66,555 | 0.0% | |
| Total 0601 - Instituto Hondureño de Seguridad Social | | | 1,014,150,000 | 1,570,437 | 0.2% | |
| 0602 - Inst. Nal. de JubLy Pen. de los Emp. y Fun. del Poder Ejec. | ADMINISTRACION INSTITUCIONAL | 12 - Recursos Propios | Misma Institución | 37,000,000 | 3,882,146 | 10.5% |
| | Total ADMINISTRACION INSTITUCIONAL | | | 37,000,000 | 3,882,146 | 10.5% |
| Total 0602 - Inst. Nal. de JubLy Pen. de los Emp. y Fun. del Poder Ejec. | | | 37,000,000 | 3,882,146 | 10.5% | |
| 0603 - Instituto Nacional de Previsión del Magisterio | APORTACIONES ,COTIZACIONES Y FORTALECIMIENTO INSTITUCIONAL. | 12 - Recursos Propios | Misma Institución | 95,992,964 | 7,933,476 | 8.3% |
| | Total APORTACIONES ,COTIZACIONES Y FORTALECIMIENTO INSTITUCIONAL. | | | 95,992,964 | 7,933,476 | 8.3% |
| Total 0603 - Instituto Nacional de Previsión del Magisterio | | | 95,992,964 | 7,933,476 | 8.3% | |
| 0604 - Instituto de Previsión Militar | APOYO TÉCNICO | 12 - Recursos Propios | Misma Institución | 52,579,747 | 9,214,703 | 17.5% |
| | Total APOYO TÉCNICO | | | 52,579,747 | 9,214,703 | 17.5% |
| | BIENES Y SEGURIDAD INSTITUCIONAL | 12 - Recursos Propios | Misma Institución | 29,337,975 | 2,438,355 | 8.3% |
| | Total BIENES Y SEGURIDAD INSTITUCIONAL | | | 29,337,975 | 2,438,355 | 8.3% |
| | CONTROL EMPRESARIAL | 12 - Recursos Propios | Misma Institución | 191,890,778 | 21,953,496 | 11.4% |
| Total CONTROL EMPRESARIAL | | | 191,890,778 | 21,953,496 | 11.4% | |
| Total 0604 - Instituto de Previsión Militar | | | 273,808,500 | 33,606,554 | 12.3% | |
| 0605 - Ins. de Preu.Soc. de los Emp.de la Uniu.NalAut. de Honduras | ADMINISTRACIÓN GENERAL | 12 - Recursos Propios | Misma Institución | 8,800,851 | 226,380 | 2.6% |
| | Total ADMINISTRACIÓN GENERAL | | | 8,800,851 | 226,380 | 2.6% |
| Total 0605 - Ins. de Preu.Soc. de los Emp.de la Uniu.NalAut. de Honduras | | | 8,800,851 | 226,380 | 2.6% | |
| 0701 - Universidad Nacional Autónoma de Honduras | ADMINISTRACIÓN DE RECURSOS HUMANOS | 11 - Tesoro Nacional | Tesorería General de la República - Efectivo | 890,000 | 2,995 | 0.3% |
| | Total ADMINISTRACIÓN DE RECURSOS HUMANOS | | | 890,000 | 2,995 | 0.3% |
| | APOYO A LA CIUDADANIA EN SITUACIÓN DE VULNERABILIDAD CON ENFOQUE DE GENERO | 11 - Tesoro Nacional | Tesorería General de la República - Efectivo | 50,000 | 30,000 | 60.0% |
| | Total APOYO A LA CIUDADANIA EN SITUACIÓN DE VULNERABILIDAD CON ENFOQUE DE GENERO | | | 50,000 | 30,000 | 60.0% |
| | AYUDA ECONÓMICA PARA LAS INVESTIGACIONES | 11 - Tesoro Nacional | Tesorería General de la República - Efectivo | 12,040,000 | 80,000 | 0.7% |
| | Total AYUDA ECONÓMICA PARA LAS INVESTIGACIONES | | | 12,040,000 | 80,000 | 0.7% |
| | COORDINACIÓN, SUPERVISIÓN Y EVALUACIÓN DE LA DOCENCIA | 11 - Tesoro Nacional | Tesorería General de la República - Efectivo | 883,107 | 434,370 | 49.2% |
| | | 12 - Recursos Propios | Misma Institución | 693,689 | 467,530 | 67.4% |
| | Total COORDINACIÓN, SUPERVISIÓN Y EVALUACIÓN DE LA DOCENCIA | | | 1,576,796 | 901,899 | 57.2% |
| | DESARROLLO DE SOFTWARE Y SERVICIOS TECNOLÓGICOS | 11 - Tesoro Nacional | Tesorería General de la República - Efectivo | 4,970,000 | - | 0.0% |
| | | 12 - Recursos Propios | Misma Institución | 2,396,928 | - | 0.0% |
| | Total DESARROLLO DE SOFTWARE Y SERVICIOS TECNOLÓGICOS | | | 7,366,928 | - | 0.0% |
| | DESARROLLO DE VINCULACIÓN UNIVERSIDAD-SOCIEDAD | 11 - Tesoro Nacional | Tesorería General de la República - Efectivo | 65,000 | 15,035 | 23.1% |
| | | 12 - Recursos Propios | Misma Institución | 289,000 | 106,427 | 36.8% |
| | Total DESARROLLO DE VINCULACIÓN UNIVERSIDAD-SOCIEDAD | | | 354,000 | 121,462 | 34.3% |
| | DESARROLLO Y CONSERVACIÓN DE LA INFRAESTRUCTURA | 11 - Tesoro Nacional | Tesorería General de la República - Efectivo | 2,450,000 | 369,739 | 15.1% |
| | | 12 - Recursos Propios | Misma Institución | 68,000 | 16,078 | 23.6% |
| | 21 - Crédito Externo | Organismos Varios | 11,575,738 | - | 0.0% | |
| Total DESARROLLO Y CONSERVACIÓN DE LA INFRAESTRUCTURA | | | 14,093,738 | 385,817 | 2.7% | |

| Institución | Proyecto | Fuente | Organismo | Presupuesto Vigente | Presupuesto Ejecutado | % Ejecución |
|--|---|-----------------------|--|---------------------|-----------------------|--------------|
| 0701 - Universidad Nacional Autónoma de Honduras | DESARROLLO Y FORTALECIMIENTO DE LA CULTURA EN DERECHOS HUMANOS | 12 - Recursos Propios | Misma Institución | 107,000 | - | 0.0% |
| | Total DESARROLLO Y FORTALECIMIENTO DE LA CULTURA EN DERECHOS HUMANOS | | | 107,000 | - | 0.0% |
| | DESARROLLO Y FORTALECIMIENTO DE LA INCLUSIÓN EDUCATIVA | 11 - Tesoro Nacional | Tesorería General de la República - Efectivo | 468,103 | - | 0.0% |
| | Total DESARROLLO Y FORTALECIMIENTO DE LA INCLUSIÓN EDUCATIVA | | | 468,103 | - | 0.0% |
| | DESARROLLO, REGULACIÓN Y ARMONIZACIÓN DE LA EDUCACIÓN SUPERIOR | 11 - Tesoro Nacional | Tesorería General de la República - Efectivo | 2,030,000 | 419,103 | 20.6% |
| | Total DESARROLLO, REGULACIÓN Y ARMONIZACIÓN DE LA EDUCACIÓN SUPERIOR | | | 2,030,000 | 419,103 | 20.6% |
| | DIRECCIÓN Y COORDINACIÓN DE LA ENSEÑANZA DE LA EDUCACIÓN A DISTANCIA | 11 - Tesoro Nacional | Tesorería General de la República - Efectivo | 600,000 | - | 0.0% |
| | Total DIRECCIÓN Y COORDINACIÓN DE LA ENSEÑANZA DE LA EDUCACIÓN A DISTANCIA | | | 600,000 | - | 0.0% |
| | DIRECCIÓN Y COORDINACIÓN DE LA ENSEÑANZA EN LAS CARRERAS TECNOLÓGICAS | 11 - Tesoro Nacional | Tesorería General de la República - Efectivo | 409,000 | 87,177 | 21.3% |
| | Total DIRECCIÓN Y COORDINACIÓN DE LA ENSEÑANZA EN LAS CARRERAS TECNOLÓGICAS | | | 409,000 | 87,177 | 21.3% |
| | DIRECCIÓN Y COORDINACIÓN DE LA ENSEÑANZA Y ESPECIALIZACIÓN DE LOS POSGRADOS | 11 - Tesoro Nacional | Tesorería General de la República - Efectivo | 44,600 | 36,517 | 81.9% |
| | | 12 - Recursos Propios | Misma Institución | 105,366 | 81,155 | 77.0% |
| | Total DIRECCIÓN Y COORDINACIÓN DE LA ENSEÑANZA Y ESPECIALIZACIÓN DE LOS POSGRADOS | | | 149,966 | 117,672 | 78.5% |
| | DIRECCIÓN Y COORDINACIÓN DE VINCULACIÓN | 11 - Tesoro Nacional | Tesorería General de la República - Efectivo | 543,300 | - | 0.0% |
| | | 12 - Recursos Propios | Misma Institución | 95,000 | - | 0.0% |
| | Total DIRECCIÓN Y COORDINACIÓN DE VINCULACIÓN | | | 638,300 | - | 0.0% |
| | DIRECCIÓN Y DESARROLLO DE LA INVESTIGACIÓN CIENTÍFICA | 11 - Tesoro Nacional | Tesorería General de la República - Efectivo | 4,508,932 | 270,198 | 6.0% |
| | Total DIRECCIÓN Y DESARROLLO DE LA INVESTIGACIÓN CIENTÍFICA | | | 4,508,932 | 270,198 | 6.0% |
| | DIRECCIÓN, COORDINACIÓN Y FORMACIÓN UNIVERSITARIA EN ESTUDIOS GENERALES | 11 - Tesoro Nacional | Tesorería General de la República - Efectivo | 10,887,455 | 1,332,452 | 12.2% |
| | | 12 - Recursos Propios | Misma Institución | 4,497,758 | 618,537 | 13.8% |
| | Total DIRECCIÓN, COORDINACIÓN Y FORMACIÓN UNIVERSITARIA EN ESTUDIOS GENERALES | | | 15,385,213 | 1,950,989 | 12.7% |
| | FORMACIÓN ACADÉMICA A DISTANCIA EN CIENCIAS ECONÓMICA, ADMINISTRATIVAS Y CONTABLES. | 11 - Tesoro Nacional | Tesorería General de la República - Efectivo | 208,533 | - | 0.0% |
| | Total FORMACIÓN ACADÉMICA A DISTANCIA EN CIENCIAS ECONÓMICA, ADMINISTRATIVAS Y CONTABLES. | | | 208,533 | - | 0.0% |
| | FORMACIÓN ACADÉMICA DE GRADO Y TÉCNICO EN CIENCIAS | 11 - Tesoro Nacional | Tesorería General de la República - Efectivo | 6,827,463 | 133,339 | 2.0% |
| | | 12 - Recursos Propios | Misma Institución | 1,554,800 | - | 0.0% |
| | Total FORMACIÓN ACADÉMICA DE GRADO Y TÉCNICO EN CIENCIAS | | | 8,382,263 | 133,339 | 1.6% |
| | FORMACIÓN ACADÉMICA DE GRADO Y TÉCNICO EN CIENCIAS ECONÓMICA, ADMINISTRATIVAS Y CONTABLES. | 11 - Tesoro Nacional | Tesorería General de la República - Efectivo | 6,553,540 | 258,066 | 3.9% |
| | Total FORMACIÓN ACADÉMICA DE GRADO Y TÉCNICO EN CIENCIAS ECONÓMICA, ADMINISTRATIVAS Y CONTABLES. | | | 6,553,540 | 258,066 | 3.9% |
| | FORMACIÓN ACADÉMICA DE GRADO Y TÉCNICO EN CIENCIAS ESPACIALES | 11 - Tesoro Nacional | Tesorería General de la República - Efectivo | 5,145,933 | 126,455 | 2.5% |
| | | 12 - Recursos Propios | Misma Institución | 44,068 | 10,335 | 23.5% |
| | Total FORMACIÓN ACADÉMICA DE GRADO Y TÉCNICO EN CIENCIAS ESPACIALES | | | 5,190,001 | 136,790 | 2.6% |
| | FORMACIÓN ACADÉMICA DE GRADO Y TÉCNICO EN CIENCIAS JURÍDICAS | 11 - Tesoro Nacional | Tesorería General de la República - Efectivo | 1,762,800 | - | 0.0% |
| | | 12 - Recursos Propios | Misma Institución | 40,500 | - | 0.0% |
| | Total FORMACIÓN ACADÉMICA DE GRADO Y TÉCNICO EN CIENCIAS JURÍDICAS | | | 1,803,300 | - | 0.0% |
| | FORMACIÓN ACADÉMICA DE GRADO Y TÉCNICO EN CIENCIAS MÉDICAS | 11 - Tesoro Nacional | Tesorería General de la República - Efectivo | 2,496,600 | 143,000 | 5.7% |
| | | 12 - Recursos Propios | Misma Institución | 1,373,042 | 166,933 | 12.2% |
| | Total FORMACIÓN ACADÉMICA DE GRADO Y TÉCNICO EN CIENCIAS MÉDICAS | | | 3,869,642 | 309,933 | 8.0% |
| | FORMACIÓN ACADÉMICA DE GRADO Y TÉCNICO EN CIENCIAS SOCIALES | 11 - Tesoro Nacional | Tesorería General de la República - Efectivo | 3,210,000 | - | 0.0% |
| | | 12 - Recursos Propios | Misma Institución | 310,000 | 28,300 | 9.1% |
| | Total FORMACIÓN ACADÉMICA DE GRADO Y TÉCNICO EN CIENCIAS SOCIALES | | | 3,520,000 | 28,300 | 0.8% |
| | FORMACIÓN ACADÉMICA DE GRADO Y TÉCNICO EN HUMANIDADES Y ARTES | 11 - Tesoro Nacional | Tesorería General de la República - Efectivo | 3,611,620 | 207,900 | 5.8% |
| | | 12 - Recursos Propios | Misma Institución | 24,500 | - | 0.0% |
| | Total FORMACIÓN ACADÉMICA DE GRADO Y TÉCNICO EN HUMANIDADES Y ARTES | | | 3,636,120 | 207,900 | 5.7% |
| | FORMACIÓN ACADÉMICA DE GRADO Y TÉCNICO EN INGENIERÍA | 11 - Tesoro Nacional | Tesorería General de la República - Efectivo | 11,617,172 | 210,595 | 1.8% |
| | | 12 - Recursos Propios | Misma Institución | 173,145 | 40,000 | 23.1% |
| | Total FORMACIÓN ACADÉMICA DE GRADO Y TÉCNICO EN INGENIERÍA | | | 11,790,317 | 250,595 | 2.1% |
| | FORMACIÓN ACADÉMICA DE GRADO Y TÉCNICO EN ODONTOLOGÍA | 11 - Tesoro Nacional | Tesorería General de la República - Efectivo | 7,844,070 | - | 0.0% |
| | | 12 - Recursos Propios | Misma Institución | 1,500,000 | 141,304 | 9.4% |
| | Total FORMACIÓN ACADÉMICA DE GRADO Y TÉCNICO EN ODONTOLOGÍA | | | 9,344,070 | 141,304 | 1.5% |

| Institución | Proyecto | Fuente | Organismo | Presupuesto Vigente | Presupuesto Ejecutado | % Ejecución |
|--|---|-----------------------|--|---------------------|-----------------------|--------------|
| 0701 - Universidad Nacional Autónoma de Honduras | FORMACIÓN ACADÉMICA DE GRADO Y TÉCNICO EN QUÍMICA Y FARMACIA | 11 - Tesoro Nacional | Tesorería General de la República - Efectivo | 3,799,000 | - | 0.0% |
| | | 12 - Recursos Propios | Misma Institución | 69,500 | 19,957 | 28.7% |
| | Total FORMACIÓN ACADÉMICA DE GRADO Y TÉCNICO EN QUÍMICA Y FARMACIA | | | 3,868,500 | 19,957 | 0.5% |
| | FORMACIÓN ACADÉMICA DE POSGRADO EN CIENCIAS MEDICAS | 12 - Recursos Propios | Misma Institución | 2,662,520 | 152,000 | 5.7% |
| | Total FORMACIÓN ACADÉMICA DE POSGRADO EN CIENCIAS MEDICAS | | | 2,662,520 | 152,000 | 5.7% |
| | FORMACIÓN ACADÉMICA DE POSGRADO EN CIENCIAS SOCIALES | 11 - Tesoro Nacional | Tesorería General de la República - Efectivo | 330,000 | - | 0.0% |
| | Total FORMACIÓN ACADÉMICA DE POSGRADO EN CIENCIAS SOCIALES | | | 330,000 | - | 0.0% |
| | PLANIFICACIÓN , ORGANIZACIÓN Y CONTROL ADMINISTRATIVO | 11 - Tesoro Nacional | Tesorería General de la República - Efectivo | 360,500 | - | 0.0% |
| | | 12 - Recursos Propios | Misma Institución | 207,500 | 129,550 | 62.4% |
| | Total PLANIFICACIÓN , ORGANIZACIÓN Y CONTROL ADMINISTRATIVO | | | 568,000 | 129,550 | 22.8% |
| | RECTORÍA, COORDINACIÓN Y REPRESENTACIÓN LEGAL | 11 - Tesoro Nacional | Tesorería General de la República - Efectivo | 5,099,093 | 673,193 | 13.2% |
| | | 12 - Recursos Propios | Misma Institución | 307,102 | 52,980 | 17.3% |
| | Total RECTORÍA, COORDINACIÓN Y REPRESENTACIÓN LEGAL | | | 5,406,195 | 726,172 | 13.4% |
| | SEGUIMIENTO Y EVALUACIÓN DE LA GESTIÓN DE DESARROLLO | 11 - Tesoro Nacional | Tesorería General de la República - Efectivo | 224,400 | 3,604 | 1.6% |
| | | 12 - Recursos Propios | Misma Institución | 117,000 | 11,755 | 10.0% |
| | Total SEGUIMIENTO Y EVALUACIÓN DE LA GESTIÓN DE DESARROLLO | | | 341,400 | 15,360 | 4.5% |
| | SERVICIOS ADMINISTRATIVOS Y FINANCIEROS | 11 - Tesoro Nacional | Tesorería General de la República - Efectivo | 4,105,909 | 495,493 | 12.1% |
| | | 12 - Recursos Propios | Misma Institución | 6,009,409 | 278,922 | 4.6% |
| | Total SERVICIOS ADMINISTRATIVOS Y FINANCIEROS | | | 10,115,318 | 774,415 | 7.7% |
| | SERVICIOS PARA EL BIENESTAR ESTUDIANTIL | 11 - Tesoro Nacional | Tesorería General de la República - Efectivo | 1,348,975 | 143,670 | 10.7% |
| | 12 - Recursos Propios | Misma Institución | 100,000 | - | 0.0% | |
| Total SERVICIOS PARA EL BIENESTAR ESTUDIANTIL | | | 1,448,975 | 143,670 | 9.9% | |
| Total 0701 - Universidad Nacional Autónoma de Honduras | | | 139,706,670 | 7,794,662 | 5.6% | |
| 0702 - Universidad Pedagógica Nacional Francisco Morazán | DIRECCIÓN SUPERIOR Y GESTIÓN ADMINISTRATIVA | 11 - Tesoro Nacional | Tesorería General de la República - Efectivo | 257,271 | - | 0.0% |
| | | 12 - Recursos Propios | Misma Institución | 3,091,790 | 390,568 | 12.6% |
| | Total DIRECCIÓN SUPERIOR Y GESTIÓN ADMINISTRATIVA | | | 3,349,061 | 390,568 | 11.7% |
| | DIRECCIÓN Y GESTIÓN ADMINISTRATIVA | 12 - Recursos Propios | Misma Institución | 1,141,210 | - | 0.0% |
| | Total DIRECCIÓN Y GESTIÓN ADMINISTRATIVA | | | 1,141,210 | - | 0.0% |
| | GESTIÓN ADMINISTRATIVA TRANSFORMACIÓN DE LA FORMACIÓN DOCENTE | 12 - Recursos Propios | Misma Institución | 200,000 | - | 0.0% |
| Total GESTIÓN ADMINISTRATIVA TRANSFORMACIÓN DE LA FORMACIÓN DOCENTE | | | 200,000 | - | 0.0% | |
| Total 0702 - Universidad Pedagógica Nacional Francisco Morazán | | | 4,690,271 | 390,568 | 8.3% | |
| 0703 - Universidad Nacional de Agricultura | COORDINACIÓN DE RECTORÍA | 11 - Tesoro Nacional | Tesorería General de la República - Efectivo | 861,191 | 434,850 | 50.5% |
| | | 12 - Recursos Propios | Misma Institución | 3,818,995 | - | 0.0% |
| | Total COORDINACIÓN DE RECTORÍA | | | 4,680,186 | 434,850 | 9.3% |
| | COORDINACIÓN DE VICERRECTORÍA ACADÉMICA Y FACULTADES | 11 - Tesoro Nacional | Tesorería General de la República - Efectivo | 18,175,134 | 4,530,645 | 24.9% |
| | Total COORDINACIÓN DE VICERRECTORÍA ACADÉMICA Y FACULTADES | | | 18,175,134 | 4,530,645 | 24.9% |
| | COORDINACIÓN DE VICERRECTORÍA DE VIDA ESTUDIANTIL | 11 - Tesoro Nacional | Tesorería General de la República - Efectivo | 35,498,467 | 4,428,861 | 12.5% |
| Total COORDINACIÓN DE VICERRECTORÍA DE VIDA ESTUDIANTIL | | | 35,498,467 | 4,428,861 | 12.5% | |
| Total 0703 - Universidad Nacional de Agricultura | | | 58,353,787 | 9,394,356 | 16.1% | |
| 0801 - Empresa Nacional de Energía Eléctrica | CENTRAL CAÑAVERAL RIO LINDO | 12 - Recursos Propios | Misma Institución | 15,460,900 | 235,345 | 1.5% |
| | Total CENTRAL CAÑAVERAL RIO LINDO | | | 15,460,900 | 235,345 | 1.5% |
| | CENTRAL EL NISPERO | 12 - Recursos Propios | Misma Institución | 9,623,800 | 1,073,851 | 11.2% |
| | Total CENTRAL EL NISPERO | | | 9,623,800 | 1,073,851 | 11.2% |
| | CENTRAL FRANCISCO MORAZAN | 12 - Recursos Propios | Misma Institución | 15,299,600 | 4,173,293 | 27.3% |
| | Total CENTRAL FRANCISCO MORAZAN | | | 15,299,600 | 4,173,293 | 27.3% |
| | CENTRAL HIDROELECTRICA PATUCA | 12 - Recursos Propios | Misma Institución | 13,150,000 | 989,567 | 7.5% |
| | Total CENTRAL HIDROELECTRICA PATUCA | | | 13,150,000 | 989,567 | 7.5% |
| | CONTROL OPERATIVO DE TRANSMISIÓN | 12 - Recursos Propios | Misma Institución | 18,588,000 | 4,600 | 0.0% |
| | Total CONTROL OPERATIVO DE TRANSMISIÓN | | | 18,588,000 | 4,600 | 0.0% |
| | COORDINACION ADMINISTRATIVA | 11 - Tesoro Nacional | Tesorería General de la República - Efectivo | 1,720,000 | 296,972 | 17.3% |
| | | 12 - Recursos Propios | Misma Institución | 11,080,000 | 117,271 | 1.1% |
| | Total COORDINACION ADMINISTRATIVA | | | 12,800,000 | 414,243 | 3.2% |
| | COORDINACION DE ASESORIA LEGAL | 12 - Recursos Propios | Misma Institución | 70,000 | 8,050 | 11.5% |
| | Total COORDINACION DE ASESORIA LEGAL | | | 70,000 | 8,050 | 11.5% |
| | COORDINACIÓN DE AUDITORIA INTERNA | 12 - Recursos Propios | Misma Institución | 55,000 | - | 0.0% |
| | Total COORDINACIÓN DE AUDITORIA INTERNA | | | 55,000 | - | 0.0% |
| | COORDINACIÓN DE COMUNICACIÓN EMPRESARIAL | 12 - Recursos Propios | Misma Institución | 1,000,000 | - | 0.0% |
| | Total COORDINACIÓN DE COMUNICACIÓN EMPRESARIAL | | | 1,000,000 | - | 0.0% |
| | COORDINACION DE DESARROLLO HUMANO | 12 - Recursos Propios | Misma Institución | 50,000 | - | 0.0% |
| Total COORDINACION DE DESARROLLO HUMANO | | | 50,000 | - | 0.0% | |

| Institución | Proyecto | Fuente | Organismo | Presupuesto Vigente | Presupuesto Ejecutado | % Ejecución |
|---|--|-----------------------|--|---------------------|-----------------------|--------------|
| 0801 - Empresa Nacional de Energía Eléctrica | COORDINACION DE DISTRIBUCION DE ENERGIA ELECTRICA | 12 - Recursos Propios | Misma Institución | 58,835,368 | 32,005,989 | 54.4% |
| | Total COORDINACION DE DISTRIBUCION DE ENERGIA ELECTRICA | | | 58,835,368 | 32,005,989 | 54.4% |
| | COORDINACION DE FONDO SOCIAL DE ELECTRIFICACION FOSODE | 12 - Recursos Propios | Misma Institución | 229,000,000 | 69,068,910 | 30.2% |
| | Total COORDINACION DE FONDO SOCIAL DE ELECTRIFICACION FOSODE | | | 229,000,000 | 69,068,910 | 30.2% |
| | COORDINACION DE GENERACION DE ENERGIA ELECTRICA | 12 - Recursos Propios | Misma Institución | 250,000 | 160,196 | 64.1% |
| | | 21 - Crédito Externo | Organismos Varios | 300,000,000 | - | 0.0% |
| | Total COORDINACION DE GENERACION DE ENERGIA ELECTRICA | | | 300,250,000 | 160,196 | 0.1% |
| | COORDINACIÓN DE GENERACIÓN DE ENERGÍA HIDROELÉCTRICA | 12 - Recursos Propios | Misma Institución | 452,000 | - | 0.0% |
| | Total COORDINACIÓN DE GENERACIÓN DE ENERGÍA HIDROELÉCTRICA | | | 452,000 | - | 0.0% |
| | COORDINACION DE LA GERENCIA ADMINISTRATIVA | 12 - Recursos Propios | Misma Institución | 2,219,000 | 34,350 | 1.5% |
| | Total COORDINACION DE LA GERENCIA ADMINISTRATIVA | | | 2,219,000 | 34,350 | 1.5% |
| | COORDINACION DE LA GERENCIA TECNICA | 12 - Recursos Propios | Misma Institución | 100,000 | - | 0.0% |
| | Total COORDINACION DE LA GERENCIA TECNICA | | | 100,000 | - | 0.0% |
| | COORDINACIÓN DE PROYECTOS DE ENERGÍA RENOVABLE | 12 - Recursos Propios | Misma Institución | 6,500,000 | 271,389 | 4.2% |
| | Total COORDINACIÓN DE PROYECTOS DE ENERGÍA RENOVABLE | | | 6,500,000 | 271,389 | 4.2% |
| | COORDINACION DE TRANSMISION DE ENERGIA ELECTRICA CENTRO SUR | 12 - Recursos Propios | Misma Institución | 10,978,000 | 515,830 | 4.7% |
| | Total COORDINACION DE TRANSMISION DE ENERGIA ELECTRICA CENTRO SUR | | | 10,978,000 | 515,830 | 4.7% |
| | COORDINACION DE TRANSMISION DE ENERGIA ELECTRICA | 12 - Recursos Propios | Misma Institución | 31,664,505 | 14,820,033 | 46.8% |
| | | 21 - Crédito Externo | Organismos Varios | 10,000,000 | - | 0.0% |
| | Total COORDINACION DE TRANSMISION DE ENERGIA ELECTRICA | | | 41,664,505 | 14,820,033 | 35.6% |
| | COORDINACION DE TRANSMISION DE ENERGIA ELECTRICA N.O. Y L.A. | 12 - Recursos Propios | Misma Institución | 13,700,000 | 2,935,030 | 21.4% |
| | Total COORDINACION DE TRANSMISION DE ENERGIA ELECTRICA N.O. Y L.A. | | | 13,700,000 | 2,935,030 | 21.4% |
| | COORDINACION GENERAL | 12 - Recursos Propios | Misma Institución | 1,000,000 | - | 0.0% |
| | Total COORDINACION GENERAL | | | 1,000,000 | - | 0.0% |
| | COORDINACION OPERATIVA | 11 - Tesoro Nacional | Tesorería General de la República - Efectivo | 327,000,277 | - | 0.0% |
| | Total COORDINACION OPERATIVA | | | 327,000,277 | - | 0.0% |
| | COORDINAR LA GERENCIA DE TECNOLOGIA DE INFORMACION Y COMUNICACION | 12 - Recursos Propios | Misma Institución | 52,156,247 | 3,836,149 | 7.4% |
| | Total COORDINAR LA GERENCIA DE TECNOLOGIA DE INFORMACION Y COMUNICACION | | | 52,156,247 | 3,836,149 | 7.4% |
| | COORDINAR LA SECRETARIA GENERAL | 12 - Recursos Propios | Misma Institución | 60,000 | - | 0.0% |
| | Total COORDINAR LA SECRETARIA GENERAL | | | 60,000 | - | 0.0% |
| | GENERACION DE ENERGIA TERMICA | 12 - Recursos Propios | Misma Institución | 3,630,000 | - | 0.0% |
| | Total GENERACION DE ENERGIA TERMICA | | | 3,630,000 | - | 0.0% |
| | GESTION COMERCIAL DE GENERACION DE ENERGIA ELECTRICA | 12 - Recursos Propios | Misma Institución | 113,045 | - | 0.0% |
| | Total GESTION COMERCIAL DE GENERACION DE ENERGIA ELECTRICA | | | 113,045 | - | 0.0% |
| | MANEJO DE CUENCAS HIDROGRAFICAS | 12 - Recursos Propios | Misma Institución | 325,000 | - | 0.0% |
| | Total MANEJO DE CUENCAS HIDROGRAFICAS | | | 325,000 | - | 0.0% |
| | OFICINA REGIONAL CENTRO SUR | 12 - Recursos Propios | Misma Institución | 1,200,000 | 212,713 | 17.7% |
| | Total OFICINA REGIONAL CENTRO SUR | | | 1,200,000 | 212,713 | 17.7% |
| | OFICINA REGIONAL LITORAL ATLÁNTICO | 12 - Recursos Propios | Misma Institución | 3,570,000 | - | 0.0% |
| | Total OFICINA REGIONAL LITORAL ATLÁNTICO | | | 3,570,000 | - | 0.0% |
| | OFICINA REGIONAL NOROCCIDENTE | 12 - Recursos Propios | Misma Institución | 3,100,000 | 33,973 | 1.1% |
| | Total OFICINA REGIONAL NOROCCIDENTE | | | 3,100,000 | 33,973 | 1.1% |
| | OPERACION DE TRANSMISION | 12 - Recursos Propios | Misma Institución | 50,000 | - | 0.0% |
| Total OPERACION DE TRANSMISION | | | 50,000 | - | 0.0% | |
| SERVICIO DE TURISMO | 12 - Recursos Propios | Misma Institución | 2,080,000 | - | 0.0% | |
| Total SERVICIO DE TURISMO | | | 2,080,000 | - | 0.0% | |
| SUPERVISION, APOYO Y EJECUCION DE PROYECTOS | 12 - Recursos Propios | Misma Institución | 4,548,700 | - | 0.0% | |
| Total SUPERVISION, APOYO Y EJECUCION DE PROYECTOS | | | 4,548,700 | - | 0.0% | |
| TÉRMICA ATLÁNTICO | 12 - Recursos Propios | Misma Institución | 4,248,750 | - | 0.0% | |
| Total TÉRMICA ATLÁNTICO | | | 4,248,750 | - | 0.0% | |
| TERMICA CENTRO SUR | 12 - Recursos Propios | Misma Institución | 5,180,000 | 1,001,387 | 19.3% | |
| Total TERMICA CENTRO SUR | | | 5,180,000 | 1,001,387 | 19.3% | |
| TERMICA NOR-OCCIDENTE | 12 - Recursos Propios | Misma Institución | 8,055,000 | - | 0.0% | |
| Total TERMICA NOR-OCCIDENTE | | | 8,055,000 | - | 0.0% | |
| Total 0801 - Empresa Nacional de Energía Eléctrica | | | 1,166,113,192 | 131,794,897 | 11.3% | |

| Institución | Proyecto | Fuente | Organismo | Presupuesto Vigente | Presupuesto Ejecutado | % Ejecución |
|--|---|-----------------------|--|---------------------|-----------------------|--------------|
| 0803 - Empresa Nacional Portuaria | DIRECCION Y COORDINACION | 12 - Recursos Propios | Misma Institución | 7,550,000 | 1,508,395 | 20.0% |
| | Total DIRECCION Y COORDINACION | | | 7,550,000 | 1,508,395 | 20.0% |
| | OPERACIÓN Y MANTENIMIENTO DE PUERTO CORTÉS | 12 - Recursos Propios | Misma Institución | 4,600,000 | 3,307,541 | 71.9% |
| | Total OPERACIÓN Y MANTENIMIENTO DE PUERTO CORTÉS | | | 4,600,000 | 3,307,541 | 71.9% |
| | OPERACION Y MANTENIMIENTO SAN LORENZO | 12 - Recursos Propios | Misma Institución | 20,000 | - | 0.0% |
| | Total OPERACION Y MANTENIMIENTO SAN LORENZO | | | 20,000 | - | 0.0% |
| | SUPERVISIÓN Y MANTENIMIENTO GENERAL DE PUERTOS | 12 - Recursos Propios | Misma Institución | 32,669,423 | 107,496 | 0.3% |
| Total SUPERVISIÓN Y MANTENIMIENTO GENERAL DE PUERTOS | | | 32,669,423 | 107,496 | 0.3% | |
| Total 0803 - Empresa Nacional Portuaria | | | 44,839,423 | 4,923,431 | 11.0% | |
| 0804 - Empresa Hondureña de Telecomunicaciones | DIRECCION Y CORDINACION EMPRESARIAL | 12 - Recursos Propios | Misma Institución | 370,000 | 115,857 | 31.3% |
| | Total DIRECCION Y CORDINACION EMPRESARIAL | | | 370,000 | 115,857 | 31.3% |
| | INGENIERÍA Y PROYECTOS | 11 - Tesoro Nacional | Tesorería General de la República - Efectivo | 200,000,000 | - | 0.0% |
| | Total INGENIERÍA Y PROYECTOS | | | 200,000,000 | - | 0.0% |
| | OPERACIÓN Y MANTENIMIENTO DE REDES DE COMUNICACIÓN. | 12 - Recursos Propios | Misma Institución | 18,777,880 | 799,622 | 4.3% |
| | Total OPERACIÓN Y MANTENIMIENTO DE REDES DE COMUNICACIÓN. | | | 18,777,880 | 799,622 | 4.3% |
| | SERVICIOS DE COMUNICACION NACIONALES E INTERNACIONALES | 12 - Recursos Propios | Misma Institución | 546,000 | 123,268 | 22.6% |
| | Total SERVICIOS DE COMUNICACION NACIONALES E INTERNACIONALES | | | 546,000 | 123,268 | 22.6% |
| | SOPORTE Y DESARROLLO INFOTECNOLOGICO | 12 - Recursos Propios | Misma Institución | 14,533,520 | 1,562,259 | 10.7% |
| | Total SOPORTE Y DESARROLLO INFOTECNOLOGICO | | | 14,533,520 | 1,562,259 | 10.7% |
| | UNIDAD DE RECURSOS FINANCIEROS Y LOGÍSTICOS | 12 - Recursos Propios | Misma Institución | 3,042,600 | 138,353 | 4.5% |
| Total UNIDAD DE RECURSOS FINANCIEROS Y LOGÍSTICOS | | | 3,042,600 | 138,353 | 4.5% | |
| Total 0804 - Empresa Hondureña de Telecomunicaciones | | | 237,270,000 | 2,739,360 | 1.2% | |
| 0805 - Servicio Autónomo Nacional de Acueductos y Alcantarillados | COORDINACION Y DIRECCION CONASA | 11 - Tesoro Nacional | Tesorería General de la República - Efectivo | 2,600,000 | - | 0.0% |
| | Total COORDINACION Y DIRECCION CONASA | | | 2,600,000 | - | 0.0% |
| | COORDINACION Y DIRECCION DE ASISTENCIA TECNICA | 11 - Tesoro Nacional | Tesorería General de la República - Efectivo | 2,700,000 | 3,243 | 0.1% |
| | Total COORDINACION Y DIRECCION DE ASISTENCIA TECNICA | | | 2,700,000 | 3,243 | 0.1% |
| | OPERACION Y MANTENIMIENTO DE ACUEDUCTOS | 12 - Recursos Propios | Misma Institución | 12,260,000 | 1,386,317 | 11.3% |
| Total OPERACION Y MANTENIMIENTO DE ACUEDUCTOS | | | 12,260,000 | 1,386,317 | 11.3% | |
| Total 0805 - Servicio Autónomo Nacional de Acueductos y Alcantarillados | | | 17,560,000 | 1,389,560 | 7.9% | |
| 0806 - Instituto Hondureño de Mercadeo Agrícola | COORDINACION Y DIRECCION SUPERIOR | 11 - Tesoro Nacional | Tesorería General de la República - Efectivo | 3,743,745 | - | 0.0% |
| | | 12 - Recursos Propios | Misma Institución | 6,000,000 | 1,948,505 | 32.5% |
| | Total COORDINACION Y DIRECCION SUPERIOR | | | 9,743,745 | 1,948,505 | 20.0% |
| Total 0806 - Instituto Hondureño de Mercadeo Agrícola | | | 9,743,745 | 1,948,505 | 20.0% | |
| 0807 - Suplidora Nacional de Productos Básicos | COORDINACION Y DIRECCION ADMINISTRATIVA Y FINANCIERA | 12 - Recursos Propios | Misma Institución | 10,157,076 | 683,527 | 6.7% |
| | Total COORDINACION Y DIRECCION ADMINISTRATIVA Y FINANCIERA | | | 10,157,076 | 683,527 | 6.7% |
| Total 0807 - Suplidora Nacional de Productos Básicos | | | 10,157,076 | 683,527 | 6.7% | |
| 0808 - Ferrocarril Nacional de Honduras | SERVICIOS DE ADMINISTRACIÓN FINANCIERA | 11 - Tesoro Nacional | Tesorería General de la República - Efectivo | 650,000 | 262,775 | 40.4% |
| | | 12 - Recursos Propios | Misma Institución | 856,080 | 7,849 | 0.9% |
| | Total SERVICIOS DE ADMINISTRACIÓN FINANCIERA | | | 1,506,080 | 270,624 | 18.0% |
| Total 0808 - Ferrocarril Nacional de Honduras | | | 1,506,080 | 270,624 | 18.0% | |
| 0809 - Empresa de Correos de Honduras | SERVICIO POSTAL BRINDADO. | 12 - Recursos Propios | Misma Institución | 1,304,433 | 1,108,465 | 85.0% |
| | Total SERVICIO POSTAL BRINDADO. | | | 1,304,433 | 1,108,465 | 85.0% |
| Total 0809 - Empresa de Correos de Honduras | | | 1,304,433 | 1,108,465 | 85.0% | |
| 0901 - Banco Hondureño para la Producción y la Vivienda | DIRECCIÓN SUPERIOR Y UNIDADES DE APOYO | 12 - Recursos Propios | Misma Institución | 28,316,220 | 973,635 | 3.4% |
| | Total DIRECCIÓN SUPERIOR Y UNIDADES DE APOYO | | | 28,316,220 | 973,635 | 3.4% |
| | SERVICIOS BANCARIOS Y DE NEGOCIOS | 12 - Recursos Propios | Misma Institución | 9,219,499 | - | 0.0% |
| Total SERVICIOS BANCARIOS Y DE NEGOCIOS | | | 9,219,499 | - | 0.0% | |
| Total 0901 - Banco Hondureño para la Producción y la Vivienda | | | 37,535,719 | 973,635 | 2.6% | |

| Institución | Proyecto | Fuente | Organismo | Presupuesto Vigente | Presupuesto Ejecutado | % Ejecución |
|---|---|--------------------------|--|----------------------|-----------------------|--------------|
| 0902 - Banco Central de Honduras | APOYO TÉCNICO, LOGÍSTICO Y ADMINISTRATIVO | 12 - Recursos Propios | Misma Institución | 87,460,309 | 4,959,549 | 5.7% |
| | Total APOYO TÉCNICO, LOGÍSTICO Y ADMINISTRATIVO | | | 87,460,309 | 4,959,549 | 5.7% |
| | BILLETES Y MONEDAS EN CURSO LEGAL | 12 - Recursos Propios | Misma Institución | 369,684,135 | 1,416,454 | 0.4% |
| | Total BILLETES Y MONEDAS EN CURSO LEGAL | | | 369,684,135 | 1,416,454 | 0.4% |
| | DIRECCIÓN Y COORDINACIÓN | 12 - Recursos Propios | Misma Institución | 6,021,394 | 52,990 | 0.9% |
| | Total DIRECCIÓN Y COORDINACIÓN | | | 6,021,394 | 52,990 | 0.9% |
| | ESTABILIZACIÓN DE PRECIOS | 12 - Recursos Propios | Misma Institución | 53,993,491 | - | 0.0% |
| | Total ESTABILIZACIÓN DE PRECIOS | | | 53,993,491 | - | 0.0% |
| | PLANEAMIENTO EVALUACIÓN Y CONTROL DE GESTIÓN | 12 - Recursos Propios | Misma Institución | 7,428,783 | 11,247 | 0.2% |
| | Total PLANEAMIENTO EVALUACIÓN Y CONTROL DE GESTIÓN | | | 7,428,783 | 11,247 | 0.2% |
| SERVICIOS FINANCIEROS Y DE PAGO | 12 - Recursos Propios | Misma Institución | 669,016 | 245,180 | 36.6% | |
| Total SERVICIOS FINANCIEROS Y DE PAGO | | | 669,016 | 245,180 | 36.6% | |
| Total 0902 - Banco Central de Honduras | | | 525,257,128 | 6,685,420 | 1.3% | |
| 0903 - Banco Nacional de Desarrollo Agrícola | APOYO FINANCIERO AL SECTOR AGROPECUARIO, FORTALECIMIENTO INSTITUCIONAL Y RECUPERACIONES Y READECUACIONES | 12 - Recursos Propios | Misma Institución | 10,000,000 | 2,168,123 | 21.7% |
| | Total APOYO FINANCIERO AL SECTOR AGROPECUARIO, FORTALECIMIENTO INSTITUCIONAL Y RECUPERACIONES Y READECUACIONES | | | 10,000,000 | 2,168,123 | 21.7% |
| | DIRECCION Y COORDINACION SUPERIOR | 12 - Recursos Propios | Misma Institución | 57,000,000 | 5,680,018 | 10.0% |
| | Total DIRECCION Y COORDINACION SUPERIOR | | | 57,000,000 | 5,680,018 | 10.0% |
| | NEGOCIOS Y PRODUCTOS | 12 - Recursos Propios | Misma Institución | 2,000,000 | - | 0.0% |
| Total NEGOCIOS Y PRODUCTOS | | | 2,000,000 | - | 0.0% | |
| Total 0903 - Banco Nacional de Desarrollo Agrícola | | | 69,000,000 | 7,848,141 | 11.4% | |
| 0950 - Comisión Nacional de Bancos y Seguros | ADMINISTRACION SUPERIOR, APOYO TECNICO Y ADMINISTRATIVO | 12 - Recursos Propios | Misma Institución | 23,058,676 | 3,283 | 0.0% |
| | Total ADMINISTRACION SUPERIOR, APOYO TECNICO Y ADMINISTRATIVO | | | 23,058,676 | 3,283 | 0.0% |
| Total 0950 - Comisión Nacional de Bancos y Seguros | | | 23,058,676 | 3,283 | 0.0% | |
| 1801 - Alcaldía Municipal del Distrito Central | OBRAS PARA REDUCCIÓN DE RIESGOS POR DESASTRES NATURALES | 22 - Donaciones Externas | Banco Centroamericano de Integración Económica | 26,500,000 | 20,036,421 | 75.6% |
| | Total OBRAS PARA REDUCCIÓN DE RIESGOS POR DESASTRES NATURALES | | | 26,500,000 | 20,036,421 | 75.6% |
| Total 1801 - Alcaldía Municipal del Distrito Central | | | 26,500,000 | 20,036,421 | 75.6% | |
| Total General | | | 16,265,799,721 | 4,852,544,058 | 29.8% | |