



Secretaría de
Finanzas
Gobierno de la República

Informe de Seguimiento y Evaluación de la Ejecución Presupuestaria Física y Financiera al Segundo Trimestre 2025

3 Comisionado Nacional de Derechos Humanos
(**CONADEH**)



Tegucigalpa, M.D.C. Agosto 2025



SEGUIMIENTO Y EVALUACIÓN DE LA GESTIÓN PRESUPUESTARIA SEGUNDO TRIMESTRE 2025

003: COMISIONADO NACIONAL DE LOS DERECHOS HUMANOS (CONADEH)

I. ANTECEDENTES

La Secretaría de Estado en el Despacho de Finanzas realiza el Informe de la Ejecución del Presupuesto de Ingresos y Egresos, con base a los artículos 45 y 46 Capítulo VII “Del Seguimiento y Evaluación de la Ejecución Presupuestaria” del Decreto Legislativo N° 83-2004, contentivo de la Ley Orgánica del Presupuesto, Acuerdo N° 1341 de la Secretaría de Finanzas, publicado en el Diario Oficial La Gaceta el 12 de febrero 2009, que aprueba las Normas Técnicas del Subsistema de Presupuesto y Artículo 262 Capítulo VI “Monitoreo, Seguimiento y Evaluación” del Decreto Legislativo N° 4-2025 publicado en el diario oficial La Gaceta el 6 de febrero 2025, correspondiente a la Ley del Presupuesto del Ejercicio Fiscal 2025 y sus Disposiciones Generales, aprobadas por el Congreso Nacional.

a. Autoridad Legislativa

Según el Decreto Ejecutivo No. 2692, ratificado mediante Decreto Constitucional No. 2-95 el 7 de febrero de 1995, el Comisionado Nacional de los Derechos Humanos.

b. Misión

Misión Promover la Seguridad y la Integridad de todos los habitantes del país, actuando con valentía, integridad, objetividad, respeto y en alianza con los mejores hombres y mujeres del mundo, mediante la promoción y protección de los derechos humanos a nivel nacional, regional e internacional, conllevando a la reducción de la violación de los derechos humanos en el país

c. Funciones

- ✓ Prestar atención inmediata y dar seguimiento a cualquier denuncia sobre violación a los derechos humanos;
- ✓ Promocionar y tutelar los derechos humanos de los grupos vulnerables para el pleno goce de sus derechos.

- ✓ Restituir en Mayor porcentaje de Derechos conculcados a peticionarios que interponen sus denuncias.

II. RESUMEN DE LA COMPOSICIÓN DEL PRESUPUESTO VIGENTE

El presente Informe contiene el análisis de la Ejecución del Plan del Presupuesto del Comisionado Nacional de Derechos Humanos (CONADEH) correspondiente al segundo trimestre de 2025.

Este Instituto cuenta con un presupuesto aprobado de L115,415,781 representando el 0.03% del Presupuesto General de Ingresos y Egresos de la República y de las Instituciones Descentralizadas, que asciende a L430,907,821,286.

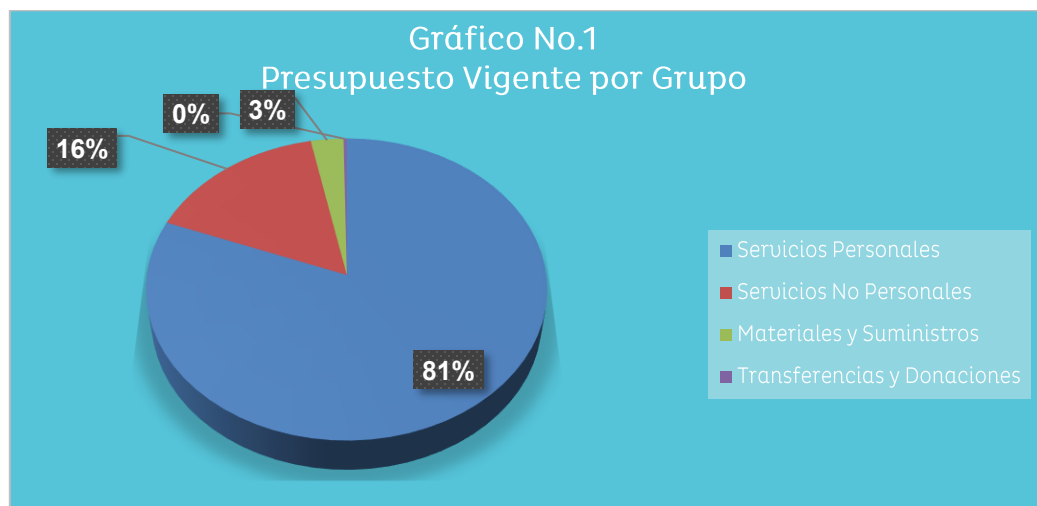
A continuación, se presenta un análisis de la composición del presupuesto vigente:

a. Fuente de Presupuesto Vigente

El Comisionado Nacional de los Derechos Humanos tiene un presupuesto vigente que asciende a L115,415,781 de fuente nacional en su totalidad.

b. Presupuesto Vigente por Grupo

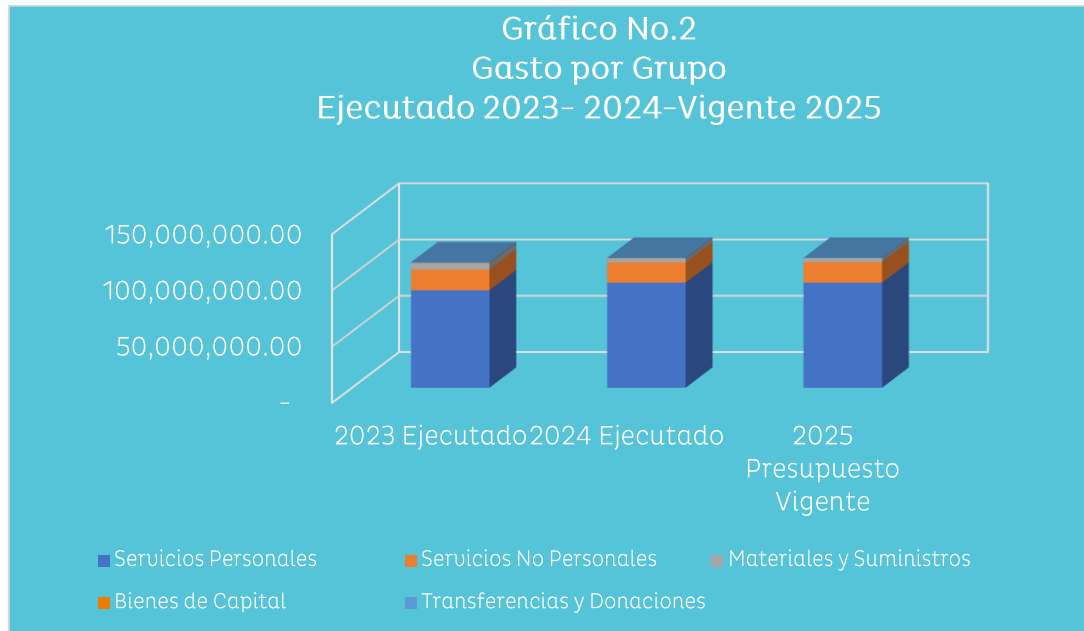
Como se muestra en el gráfico siguiente, para el segundo trimestre la mayor asignación presupuestaria se muestra en el Grupo de Gasto 10000 - Servicios Personales con un 81% del presupuesto total de la Institución representado por L 93,366,423.





c. Gasto por Grupo Ejecutado 2023-2024-Vigente 2025

El gráfico siguiente muestra la ejecución de gastos entre grupos, para el II Trimestre del 2025 el Presupuesto vigente muestra un aumento en relación con el Presupuesto Ejecutado en 2023 y en 2024 producto de apoyo presupuestario.



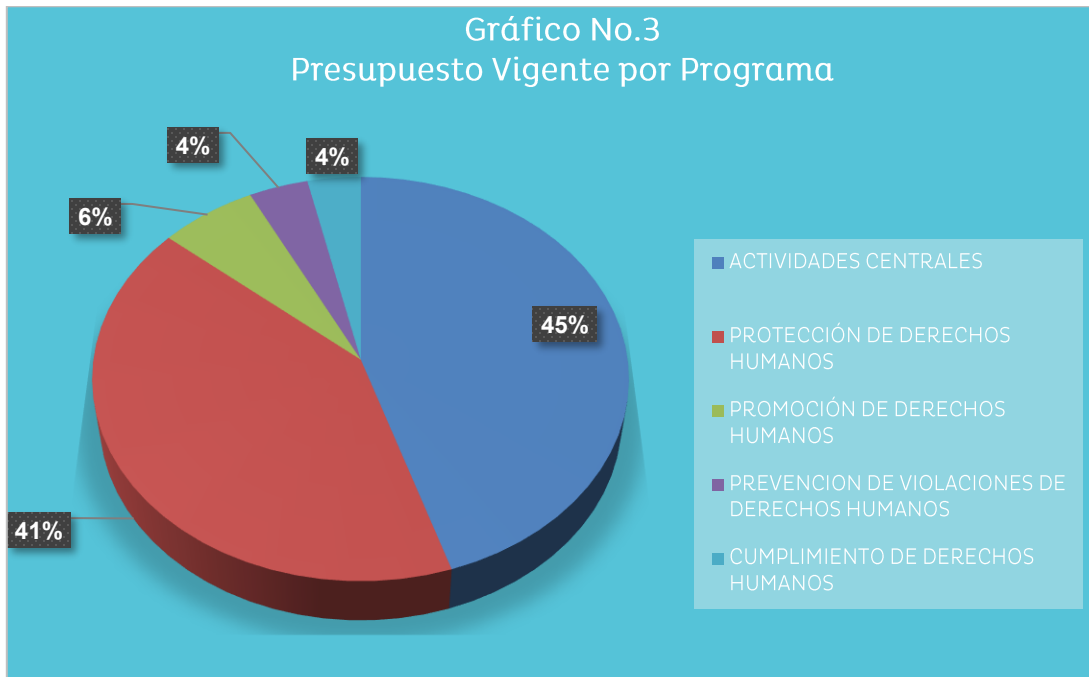
d. Presupuesto Vigente por Programa

La Estructura Programática del Comisionado Nacional de Derechos Humanos está conformada por 5 Programas, los cuales se detallan a continuación:

- ✓ 01 Actividades Centrales.
- ✓ 12 Protección de Derechos Humanos y;
- ✓ 13 Promoción de Derechos Humanos
- ✓ 14 Preuención y Violaciones de Derechos Humanos
- ✓ 15 Cumplimiento de Derechos Humanos

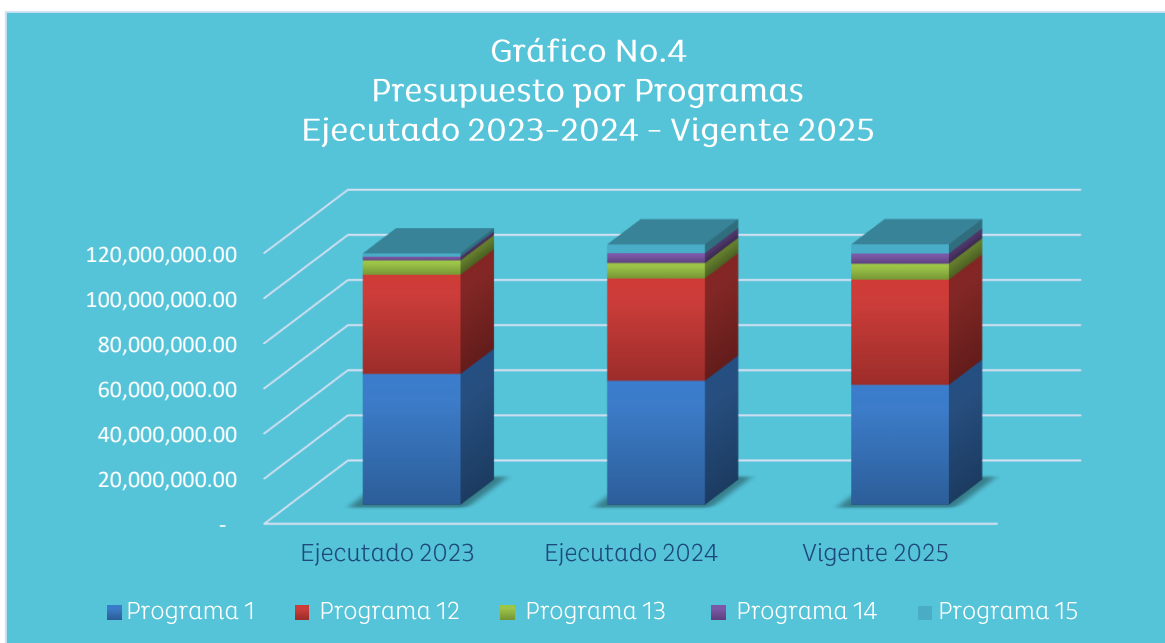
Cada uno de estos Programas cuenta con varias Actividades que en conjunto desarrollan, intervienen y regulan los procesos propios de la Institución.

En cuanto a la ejecución por programa, muestra que el presupuesto presenta mayor concentración en el programa 01 – Actividades Centrales con un 45.0% del total del Presupuesto Vigente, seguido del programa 11 Protección de Derechos Humanos con 41.0%.



e. Gasto por Programa Ejecutado 2023-2024-Vigente 2025

La gráfica siguiente muestra el total de gastos por programa durante los últimos dos años y se toma en cuenta el vigente, del ejercicio fiscal 2025. La asignación presupuestaria de cada grupo de gasto de un año a otro es ascendente, concentrándose su gran mayoría en el programa 1 Actividades Centrales.





III. ANÁLISIS DE LA EJECUCIÓN PRESUPUESTARIA

a. Asuntos Relevantes

Para la Ejecución de este Trimestre no se presentaron Asuntos Relevantes

b. Análisis de los Objetivos

El Comisionado Nacional de Derechos Humanos cuenta con 4 Objetivos Operativos. Los objetivos son los siguientes:

1. Incrementar los servicios de promoción con enfoque basado en derechos humanos y género en la gestión pública, empresas privadas que prestan servicios públicos y sociedad en general.
2. Incrementar las medidas de incidencia para reducir la impunidad en general y en particular, la criminalidad y la corrupción que afectan el goce efectivo de los derechos humanos en Honduras.
3. Incrementar la calidad, acceso y cobertura de los servicios de protección prestados por el CONADEH con enfoque basado en derechos humanos, género e interseccionalidad.
4. Adecuar el ordenamiento jurídico interno a los estándares internacionales de derechos humanos impulsando la aprobación, reforma y derogatoria de leyes, la adopción de instrumentos y recomendaciones internacionales en derechos humanos.

c. Análisis de los Ingresos

Esta institución no genera Recursos Propios.

d. Análisis de los Gastos.

1. Gastos por Grupo

La clasificación por Objeto del Gasto se conceptúa como una ordenación sistemática y homogénea de los bienes, servicios y las transferencias que el Sector Público aplica en el desarrollo de su gestión. Lo anterior, permite identificar claramente y con transparencia los bienes y servicios que se adquieren, así como las transferencias que se ejecutan.



La siguiente tabla brinda un resumen de los gastos por grupo total fuentes. Para más detalles a nivel de Fuentes Nacionales que corresponde a la Clasificación del Gasto por Objeto Específico (Ver Anexo No. 1 Presupuesto de Egresos por Objeto Detallado).

Cuadro No. 1
Ejecución de Egresos por Grupo de Gasto
Fondos Totales
(Cifras en Lempiras)

Descripción	Grupo	Presupuesto Aprobado	Presupuesto Vigente	Ejecutado II Trimestre	Ejecución Acumulada	Disponible	% del Trimestre	% Acumula
10000	SERVICIOS PERSONALES	93,366,423	93,366,423	26,450,107	46,721,575	46,644,848	28.3	50.0
20000	SERVICIOS NO PERSONALES	18,117,138	18,387,138	5,056,030	10,833,053	7,554,085	27.5	58.9
30000	MATERIALES Y SUMINISTROS	3,602,220	3,332,220	492,257	1,672,798	1,659,422	14.8	50.2
50000	TRANSFERENCIAS Y DONACIONES	330,000	330,000	35,000	45,000	285,000	10.6	13.6
Total		115,415,781	115,415,781	32,033,394	59,272,426	56,143,355	27.8	51.4

Observaciones sobre Ejecución Trimestral

La ejecución trimestral fue de 27.8% siendo el Grupo del Gasto Servicios Personales que encabeza el mayor monto de ejecución con un 28.3% , seguido de Servicios No personales con 27.5% en aplicación a servicios públicos a Gastos Operativos, Alquiler de Edificios, Pasajes al Exterior y Viáticos al Exterior, continuando con Materiales y Suministros con un 14.8% de ejecución en aplicación de pago de planillas, colaterales y contribuciones patronales, continuando con lo correspondiente a productos de artes gráficas, aceites y lubricantes, elementos de limpieza, útiles de oficina, culminando de Transferencias y Donaciones correspondiente ayuda social a personas y beneficios especiales con 10.6%.

Observaciones sobre Ejecución Acumulada

El CONADEH muestra una ejecución acumulada para el segundo trimestre de L59,272,426, la cual representa el 51.4% de su presupuesto vigente, donde la mayoría de los grupos de gasto su nivel de ejecución sobrepasa el 50.0% presupuesto vigente de la Institución.

Respuesta de la Institución

No se requiere respuesta de la institución.



2. Gastos por Programa

Esta sección brinda una descripción general tanto del desempeño financiero como el físico de cada programa para el trimestre, así como también a la fecha. Algunos programas administrativos no tienen productos identificados. La información financiera de estos programas ha sido consolidada. Para información detallada ver Anexo 2.

a. Programas Administrativos

Programa 1 – Actividades Centrales

El desarrollo de las Actividades Centrales de este programa es realizado por la Gerencia Administrativa, su objetivo final es la dirección, coordinación y regulación de los programas que están adscritos a esta institución.

Cuadro No. 2
Ejecución de Egresos por Programas Administrativos
(cifras en Lempiras)

Aprobado	Vigente	Ejecutado II Trimestre	Ejecutado Acumulado	Disponible	% del Trimestre	% Acumulado
53,133,169	51,930,335	14,711,833	28,816,887	23,113,448	28.3	55.5

Observaciones sobre Ejecución Trimestral

El programa 01 – Actividades Centrales muestra una ejecución de 28.3% respecto al presupuesto vigente de la Institución, este programa ejecuta los grupos de gasto: Servicios Personales pago de sueldos y salarios básicos de personal permanente y por contrato, colaterales, contribuciones patronales, adicionales por pago de zonaje, Servicios No Personales pago de alquileres de las oficinas que ocupan las Regionales y Departamentales, nivel Central y sus servicios básicos, mantenimiento de Vehículos, viáticos nacionales, entre otros, Materiales y Suministros ejecución de suministro de Combustible para abastecimiento de la flota vehicular, compras de tintas, papel, gastos de funcionamiento institucional y transferencias a las regionales, Bienes Capitalizables compra de equipo para el fortalecimiento institucional necesario para el buen desarrollo de las actividades, para el normal funcionamiento de la Institución y Transferencias y Donaciones muestra ejecución en Ayuda Social a personas contemplados en el contrato colectivo.



Observaciones sobre Ejecución Acumulada

El programa 01-Actividades Centrales muestra una ejecución acumulada L 28,816,887 representando un 55.5 % respecto al presupuesto vigente de la Institución, el grupo con más alta ejecución es Servicios Personales, específicamente al Objeto del Gasto Sueldos Básicos

Respuesta de la Institución

No se requiere respuesta de la institución.

b. Programas Operativos

Programa 12 - Protección de Derechos Humanos

El propósito de este programa es el cumplimiento, respeto y defensa de los derechos humanos para todas y todos, sin discriminación, en función de lo cual, para la igualdad real y la no discriminación en el goce de estos, se promueve más acciones y medidas afirmativas o especiales para los sectores y grupos vulnerados como niños, mujeres, migrantes, pueblos indígenas y afrohondureños, personas con discapacidad, personas adultas mayores, LGTBI, VIH, y otros. El CONADEH fomenta la organización de la acción conjunta o coordinada de los liderazgos naturales de la comunidad, el funcionamiento de redes locales de veeduría social, de la participación ciudadana, del impacto social de los programas y proyectos, de la gestión de los recursos y la rendición de cuentas, para garantizar el avance en el desarrollo sostenible local o municipal. El CONADEH impulsa una estructura integral local de protección y promoción de la dignidad de los (as) habitantes de los municipios (para más información ver anexo 2).



Cuadro No. 3
Ejecución de Egresos por Programa
(cifras en Lempiras)

Información Financiera						
Presupuesto Aprobado	Presupuesto Vigente	Ejecutado Del II Trimestre	Ejecutado Acumulado	Disponible	% del Trimestre	% del Acumulado
46,640,071	47,529,034	12,993,542	23,274,786	24,254,248	27.3	49.0
Información Física						
Descripción del Producto	Atención de quejas por vulneraciones a derechos humanos			Unidad de Medida del Producto	Denuncias	
Trimestral						
Programado		Ejecutado		% Ejecutado		
Cantidad	Asignación Presupuestaria	Cantidad	Asignación Presupuestaria	Cantidad	Asignación Presupuestaria	
-	11,660,018	2,278	12,993,542	-	111.4	
Anual						
Programado		Ejecutado		% Ejecutado		
Cantidad	Asignación Presupuestaria	Cantidad	Asignación Presupuestaria	Cantidad	Asignación Presupuestaria	
2	47,529,034.00	4,592	23,274,786	229,600.0	49.0	

Observaciones sobre Ejecución Trimestral

En el segundo trimestre el programa 12 denota una ejecución de L12,993,542, que representa una ejecución presupuestaria del 27.3% con relación al presupuesto vigente.

En cuanto a la ejecución física en el trimestre es del 111.4% en asignación presupuestaria, en cantidad se ejecutaron 2,278 atención de quejas por vulneraciones a derechos humanos que no estaban planificadas para este trimestre.

Observaciones sobre Ejecución Acumulada

El programa 12 - Protección de Derechos Humanos, muestra una ejecución financiera acumulada de 49.2% en el segundo trimestre respecto al presupuesto vigente de la Institución, respecto a la información física este programa tiene una producción trimestral, en el cual se tenía planificado entregar dos (2) expedientes, sobrepasando en 4,592.



Programa 13 – Promoción de Derechos Humanos

derechos humanos a la institucionalidad pública a nivel central y municipal y a la población en general para impulsar los derechos

y las libertades fundamentales de las personas y fomentar así la participación democrática en los asuntos públicos, realizando acciones de sensibilización.

Cuadro No. 4
Ejecución de Egresos por Programa
(cifras en Lempiras)

Información Financiera						
Presupuesto Aprobado	Presupuesto Vigente	Ejecutado Del II Trimestre	Ejecutado Acumulado	Disponible	% del Trimestre	% del Acumulado
7,083,830	7,397,701	1,993,552	3,508,461	3,889,240	26.9	47.4
Información Física						
Descripción del Producto	Incorporación del EBDH y género en las Corporaciones Municipales y empresas privadas			Unidad de Medida del Producto	Municipalidad	
Trimestral						
Programado		Ejecutado		% Ejecutado		
Cantidad	Asignación Presupuestaria	Cantidad	Asignación Presupuestaria	Cantidad	Asignación Presupuestaria	
25	1,721,385	22	1,993,552	88.0	112.6	
Anual						
Programado		Ejecutado		% Ejecutado		
Cantidad	Asignación Presupuestaria	Cantidad	Asignación Presupuestaria	Cantidad	Asignación Presupuestaria	
78	7,397,701	33	3,508,461	42.3	47.4	

Observaciones sobre Ejecución Trimestral

Para este trimestre en el programa 13 presenta un porcentaje de ejecución de un 26.9% reportando ejecución solamente para el Grupo del gasto 10000 Servicios Personales sobre ejecución física, en la programación trimestral ejecutó 22 incorporaciones de género en las Corporaciones Municipales y empresas privadas representando un 88.0%, a un costo financiero de L1,993,552 de la asignación presupuestaria de 112.6%.

Observaciones sobre Ejecución Acumulada

El programa 13 – Promoción de Derechos Humanos muestra una ejecución financiera acumulado de 47.4% en el segundo trimestre respecto al presupuesto vigente de la Institución, respecto a la información física este programa tenía planificado entregar un (78) Incorporación del EBDH y género en las Corporaciones Municipales y empresas privadas, alcanzando 42.3% municipalidades.



Programa 14 – Prevención de Violaciones de Derechos Humanos

Prevención de Derechos Humanos, conformado por dos (2) actividades/obra que realiza el Observatorio de Derechos Humanos mediante la emisión de alertas tempranas que contribuyan a la prevención de potenciales actos de vulneración de la dignidad humana de la población y mediante el monitoreo y seguimiento a recomendaciones.

Cuadro No. 5
Ejecución de Egresos por Programa
(cifras en Lempiras)

Información Financiera						
Presupuesto Aprobado	Presupuesto Vigente	Ejecutado Del II Trimestre	Ejecutado Acumulado	Disponible	% del Trimestre	% del Acumulado
4,503,453	4,503,453	1,292,706	2,137,822	2,365,631	28.7	47.5
Información Física						
Descripción del Producto	Informe sobre el Estado General de los Derechos Humanos en Honduras presentado al Congreso Nacional			Unidad de Medida del Producto	Informe	
Trimestral						
Programado		Ejecutado		% Ejecutado		
Cantidad	Asignación Presupuestaria	Cantidad	Asignación Presupuestaria	Cantidad	Asignación Presupuestaria	
-	1,125,863.00	-	1,292,706	-	114.8	
Anual						
Programado		Ejecutado		% Ejecutado		
Cantidad	Asignación Presupuestaria	Cantidad	Asignación Presupuestaria	Cantidad	Asignación Presupuestaria	
1	4,503,453.00	1	2,137,822	100.0	47.5	

Observaciones sobre Ejecución Trimestral

La ejecución presupuestaria para el trimestre es de un 28.7% en su totalidad en el grupo del Gasto Servicios Personales, en cuanto a la ejecución física se logro la programación del Informe sobre el Estado General de los Derechos Humanos en Honduras presentado al Congreso Nacional en un 100.0% con un costo de 24.9% menos de la asignación presupuestaria.

Observaciones sobre Ejecución Acumulada

El programa 14 – Prevención de Violaciones de Derechos Humanos muestra una ejecución financiera acumulada de 47.5% en el II trimestre respecto al presupuesto vigente de la institución, en cuanto a la información física, su programación alcanzo el 100.0% al segundo trimestre.



Programa 15 – Cumplimiento de Derechos Humanos

Cumplimiento de Derechos Humanos, su finalidad es mejorar la capacidad del CONADEH para adecuar el ordenamiento jurídico interno a los estándares internacionales en derechos humanos mediante la presentación de observaciones, recomendaciones y sugerencias a las propuestas de reformas de ley, también tiene como objetivo la elaboración de una estrategia para el litigio en casos emblemáticos de violaciones a derechos humanos en causas de conculcación de derechos e intereses generales, colectivos o difusos.

Cuadro No. 6
Ejecución de Egresos por Programa
(cifras en Lempiras)

Información Financiera						
Presupuesto Aprobado	Presupuesto Vigente	Ejecutado Del II Trimestre	Ejecutado Acumulado	Disponible	% del Trimestre	% del Acumulado
4,055,258	4,055,258	1,041,760	1,534,470	2,520,788	25.7	37.8
Información Física						
Descripción del Producto	Revisión de propuestas y normas vigentes para la adecuación del marco jurídico nacional con los estándares internacionales en derechos humanos entregadas a instituciones correspondientes			Unidad de Medida del Producto	Norma	
Trimestral						
Programado		Ejecutado		% Ejecutado		
Cantidad	Asignación Presupuestaria	Cantidad	Asignación Presupuestaria	Cantidad	Asignación Presupuestaria	
2	1,013,814.00	4	1,041,760	200	102.8	
Anual						
Programado		Ejecutado		% Ejecutado		
Cantidad	Asignación Presupuestaria	Cantidad	Asignación Presupuestaria	Cantidad	Asignación Presupuestaria	
10	4,055,258.00	7	1,534,470	70.0	37.8	

Observaciones sobre Ejecución Trimestral

La ejecución presupuestaria para el trimestre es de un 25.7% en su totalidad en el grupo del Gasto Servicios Personales, para este trimestre la ejecución física alcanza lo planificado en un 200% logrando un costo financiero de L 1,041,760 equivalente a un 102.8% de lo programado.

Observaciones sobre Ejecución Acumulada

El programa 14 – Prevención de Violaciones de Derechos Humanos muestra una ejecución financiera acumulado de 37.8% en el II trimestre respecto al presupuesto vigente de la institución, en cuanto a la información física, su programación es final del segundo trimestre es de un 70%.

Respuesta de la Institución

No se requiere respuesta de la institución



IV. RECOMENDACIONES

- ✓ Continuar vigilando el cumplimiento de la normativa legal vigente para la ejecución del presupuesto, conforme a lo establecido en la Ley Orgánica del Presupuesto, las Normas Técnicas del Subsistema de Presupuesto y las Disposiciones Generales del Presupuesto.
- ✓ Realizar una mejor programación del POA y Presupuesto para mejorar la ejecución de las metas físicas y financieras, con programación en base a costos reales.



V. ANEXOS

1. Presupuesto de Egresos por Objeto Detallado Total Fondos.

1.1 Presupuesto de Egresos por Objeto Detallado Fondos Nacionales

2. Ejecución por Programa y Grupo de Gasto

ANEXO N° 1
SECRETARÍA DE FINANZAS
ADMINISTRACIÓN PÚBLICA CENTRAL
INSTITUCIÓN 003: COMISIONADO NACIONAL DE DERECHOS HUMANOS (CONADEH)
PRESUPUESTO DE EGRESOS POR OBJETO DETALLADO
SEGUNDO TRIMESTRE DE 2025
FONDOS TOTALES
(Cifras en Lempiras)

Objeto	Descripción	Presupuesto Aprobado	Presupuesto Vigente	Ejecutado II Trimestre	Ejecutado Acumulado	Variación Trimestral		Variación Acumulada	
						Vigente / Ejecutado	% de Ejecución	Vigente / Acumulado	% de Ejecución
10000	SERVICIOS PERSONALES	93,366,423	93,366,423	26,450,107	46,721,575	66,916,316	28.3	46,644,848	50.0
11100	Sueldos Básicos	57,028,872	58,133,180	15,224,540	29,176,511	42,908,640	26.2	28,956,669	50.2
11400	Adicionales	482,221	500,085	145,663	218,612	354,422	29.1	281,473	43.7
11510	Decimotercer Mes	4,752,408	4,844,437	9,133	9,133	4,835,304	0.2	4,835,304	0.2
11520	Decimocuarto Mes	4,752,408	4,798,425	4,534,758	4,534,758	263,667	94.5	263,667	94.5
11600	Complementos	5,375,751	5,480,049	969,437	2,512,520	4,510,612	17.7	2,967,529	45.8
11710	Contribuciones al Instituto Nacional de Jubilaciones y Pensiones de los Empleados y Funcionarios del Poder Ejecutivo	7,173,546	7,333,674	2,016,465	3,986,111	5,317,209	27.5	3,347,563	54.4
11750	Contribuciones para Seguro Social	1,742,326	1,742,326	489,530	883,951	1,252,796	28.1	858,375	50.7
12100	Sueldos Básicos	9,938,226	8,649,954	2,544,833	4,787,517	6,105,121	29.4	3,862,437	55.3
12410	Decimotercer Mes	840,686	722,500	-	-	722,500	-	722,500	-
12420	Decimocuarto Mes	840,686	722,500	359,174	359,174	363,326	49.7	363,326	49.7
12550	Contribuciones para Seguro Social	289,293	289,293	112,133	208,849	177,160	38.8	80,444	72.2
12910	Contratos Especiales	150,000	150,000	44,439	44,439	105,561	29.6	105,561	29.6
20000	SERVICIOS NO PERSONALES	18,117,138	18,387,138	5,056,030	10,833,053	13,331,108	27.5	7,554,085	58.9
21110	Suministro De Energía Eléctrica	2,500,000	2,500,000	516,419	952,453	1,983,581	20.7	1,547,547	38.1
21200	Agua	-	40,000	24,206	24,206	15,794	60.5	15,794	60.5
21410	Correo Postal	40,000	40,000	6,405	27,452	33,595	16.0	12,548	68.6
21430	Telefonía Celular	50,000	50,000	17,043	28,172	32,957	34.1	21,828	56.3
22100	Alquiler de Edificios, Viviendas y Locales	10,573,431	10,573,431	3,092,646	6,967,425	7,480,785	29.2	3,606,006	65.9
22260	Alquiler de Equipo de Oficina y Muebles	-	110,000	26,770	26,770	83,230	24.3	83,230	24.3
23100	Mantenimiento y Reparación de Edificios y Locales	-	30,500	11,263	11,263	19,237	36.9	19,237	36.9
23200	Mantenimiento y Reparación de Equipos y Medios de Transporte	650,000	694,500	336,106	620,673	358,394	48.4	73,827	89.4
23390	Mantenimiento y Reparación de Otros Equipos	150,000	150,000	55,269	57,244	94,731	36.8	92,756	38.2
23500	Limpieza, Aseo y Fumigación	-	5,000	-	-	5,000	-	5,000	-
25100	Servicio de Transporte	100,000	100,000	46,974	79,242	53,026	47.0	20,758	79.2
25400	Primas y Gastos de Seguro	650,000	650,000	52,710	57,976	597,290	8.1	592,024	8.9
25700	Servicio de Internet	800,000	800,000	155,295	205,205	644,705	19.4	594,795	25.7
26120	Pasajes al Exterior	450,000	450,000	6,016	307,199	443,984	1.3	142,801	68.3
26210	Viáticos Nacionales	1,333,707	1,088,707	467,583	823,471	621,124	42.9	265,236	75.6
26220	Viáticos al Exterior	500,000	745,000	239,726	552,070	505,274	32.2	192,930	74.1
27129	Impuestos Municipales Varios	70,000	110,000	1,600	70,799	108,400	1.5	39,201	64.4
27210	Tasas	250,000	250,000	21,434	21,434	250,000	-	228,566	8.6
30000	MATERIALES Y SUMINISTROS	3,602,220	3,332,220	492,257	1,672,798	2,839,963	14.8	1,659,422	50.2
31110	Productos Alimenticios Y Bebidas	600,000	600,000	161,792	377,810	438,208	27.0	222,190	63.0
32200	Confecciones Textiles	-	15,000	-	-	15,000	-	15,000	-
33100	Productos De Papel Y Cartón	400,000	400,000	2,740	113,355	397,260	0.7	286,645	28.3
33300	Productos de Artes Gráficas	50,000	50,000	6,393	38,398	43,607	12.8	11,602	76.8
34400	Llantas y Cámaras de Aire	150,000	150,000	18,155	100,741	131,845	12.1	49,259	67.2
35620	Diesel	1,402,220	1,402,220	53,997	661,311	1,348,223	3.9	740,909	47.2
35650	Aceites y Grasas Lubricantes	50,000	50,000	-	-	50,000	-	50,000	-
36930	Elementos de Ferrería	-	30,000	20,003	20,003	9,997	66.7	9,997	66.7
39100	Elementos de Limpieza y Aseo Personal	100,000	100,000	-	75,444	100,000	-	24,556	75.4
39200	Útiles de Escritorio, Oficina y Enseñanza	50,000	50,000	633	37,946	49,368	1.3	12,054	75.9
39400	Utensilios de Cocina y Comedor	-	15,000	3,700	3,700	11,300	24.7	11,300	24.7
39600	Repuestos y Accesorios	800,000	470,000	224,844	244,089	245,156	47.8	225,911	51.9
50000	TRANSFERENCIAS Y DONACIONES	330,000	330,000	35,000	45,000	295,000	10.6	285,000	13.6
51220	Ayuda Social a Personas	150,000	150,000	35,000	45,000	115,000	23.3	105,000	30.0
51240	Beneficios Especiales	180,000	180,000	-	-	180,000	-	180,000	-
	Total	115,415,781	115,415,781	32,033,394	59,272,426	83,382,387	27.8	56,143,355	51.4

ANEXO N° 1.1
SECRETARÍA DE FINANZAS
ADMINISTRACIÓN PÚBLICA CENTRAL
INSTITUCIÓN 003: COMISIONADO NACIONAL DE DERECHOS HUMANOS (CONADEH)
PRESUPUESTO DE EGRESOS POR OBJETO DETALLADO
SEGUNDO TRIMESTRE DE 2025
FONDOS DEL TESORO NACIONAL
(Cifras en Lempiras)

Objeto	Descripción	Presupuesto Aprobado	Presupuesto Vigente	Ejecutado II Trimestre	Ejecutado Acumulado	Variación Trimestral		Variación Acumulada	
						Vigente / Ejecutado	% de Ejecución	Vigente / Acumulado	% de Ejecución
10000	SERVICIOS PERSONALES	93,366,423	93,366,423	26,450,107	46,721,575	66,916,316	28.3	46,644,848	50.0
11100	Sueldos Básicos	57,028,872	58,133,180	15,224,540	29,176,511	42,908,640	26.2	28,956,669	50.2
11400	Adicionales	482,221	500,085	145,663	218,612	354,422	29.1	281,473	43.7
11510	Decimotercer Mes	4,752,408	4,844,437	9,133	9,133	4,835,304	0.2	4,835,304	0.2
11520	Decimocuarto Mes	4,752,408	4,798,425	4,534,758	4,534,758	263,667	94.5	263,667	94.5
11600	Complementos	5,375,751	5,480,049	969,437	2,512,520	4,510,612	17.7	2,967,529	45.8
11710	Contribuciones al Instituto Nacional de Jubilaciones y Pensiones de los Empleados y Funcionarios del Poder Ejecutivo	7,173,546	7,333,674	2,016,465	3,986,111	5,317,209	27.5	3,347,563	54.4
11750	Contribuciones para Seguro Social	1,742,326	1,742,326	489,530	883,951	1,252,796	28.1	858,375	50.7
12100	Sueldos Básicos	9,938,226	8,649,954	2,544,833	4,787,517	6,105,121	29.4	3,862,437	55.3
12410	Decimotercer Mes	840,686	722,500	-	-	722,500	-	722,500	-
12420	Decimocuarto Mes	840,686	722,500	359,174	359,174	363,326	49.7	363,326	49.7
12550	Contribuciones para Seguro Social	289,293	289,293	112,133	208,849	177,160	38.8	80,444	72.2
12910	Contratos Especiales	150,000	150,000	44,439	44,439	105,561	29.6	105,561	29.6
20000	SERVICIOS NO PERSONALES	18,117,138	18,387,138	5,056,030	10,833,053	13,331,108	27.5	7,554,085	58.9
21110	Suministro De Energía Eléctrica	2,500,000	2,500,000	516,419	952,453	1,983,581	20.7	1,547,547	38.1
21200	Agua	-	40,000	24,206	24,206	15,794	60.5	15,794	60.5
21410	Correo Postal	40,000	40,000	6,405	27,452	33,595	16.0	12,548	68.6
21430	Telefonía Celular	50,000	50,000	17,043	28,172	32,957	34.1	21,828	56.3
22100	Alquiler de Edificios, Viviendas y Locales	10,573,431	10,573,431	3,092,646	6,967,425	7,480,785	29.2	3,606,006	65.9
22260	Alquiler de Equipo de Oficina y Muebles	-	110,000	26,770	26,770	83,230	24.3	83,230	24.3
23100	Mantenimiento y Reparación de Edificios y Locales	-	30,500	11,263	11,263	19,237	36.9	19,237	36.9
23200	Mantenimiento y Reparación de Equipos y Medios de Transporte	650,000	694,500	336,106	620,673	358,394	48.4	73,827	89.4
23390	Mantenimiento y Reparación de Otros Equipos	150,000	150,000	55,269	57,244	94,731	36.8	92,756	38.2
23500	Limpieza, Aseo y Fumigación	-	5,000	-	-	5,000	-	5,000	-
25100	Servicio de Transporte	100,000	100,000	46,974	79,242	53,026	47.0	20,758	79.2
25400	Primas y Gastos de Seguro	650,000	650,000	52,710	57,976	597,290	8.1	592,024	8.9
25700	Servicio de Internet	800,000	800,000	155,295	205,205	644,705	19.4	594,795	25.7
26120	Pasajes al Exterior	450,000	450,000	6,016	307,199	443,984	1.3	142,801	68.3
26210	Viáticos Nacionales	1,333,707	1,088,707	467,583	823,471	621,124	42.9	265,236	75.6
26220	Viáticos al Exterior	500,000	745,000	239,726	552,070	505,274	32.2	192,930	74.1
27129	Impuestos Municipales Varios	70,000	110,000	1,600	70,799	108,400	1.5	39,201	64.4
27210	Tasas	250,000	250,000	-	21,434	250,000	-	228,566	8.6
30000	MATERIALES Y SUMINISTROS	3,602,220	3,332,220	492,257	1,672,798	2,839,963	14.8	1,659,422	50.2
31110	Productos Alimenticios Y Bebidas	600,000	600,000	161,792	377,810	438,208	27.0	222,190	63.0
32200	Confecciones Textiles	-	15,000	-	-	15,000	-	15,000	-
33100	Productos De Papel Y Cartón	400,000	400,000	2,740	113,355	397,260	0.7	286,645	28.3
33300	Productos de Artes Gráficas	50,000	50,000	6,393	38,398	43,607	12.8	11,602	76.8
34400	Llantas y Cámaras de Aire	150,000	150,000	18,155	100,741	131,845	12.1	49,259	67.2
35620	Diesel	1,402,220	1,402,220	53,997	661,311	1,348,223	3.9	740,909	47.2
35650	Aceites y Grasas Lubricantes	50,000	50,000	-	-	50,000	-	50,000	-
36930	Elementos de Ferrería	-	30,000	20,003	20,003	9,997	66.7	9,997	66.7
39100	Elementos de Limpieza y Aseo Personal	100,000	100,000	-	75,444	100,000	-	24,556	75.4
39200	Útiles de Escritorio, Oficina y Enseñanza	50,000	50,000	633	37,946	49,368	1.3	12,054	75.9
39400	Utensilios de Cocina y Comedor	-	15,000	3,700	3,700	11,300	24.7	11,300	24.7
39600	Repuestos y Accesorios	800,000	470,000	224,844	244,089	245,156	47.8	225,911	51.9
50000	TRANSFERENCIAS Y DONACIONES	330,000	330,000	35,000	45,000	295,000	10.6	285,000	13.6
51220	Ayuda Social a Personas	150,000	150,000	35,000	45,000	115,000	23.3	105,000	30.0
51240	Beneficios Especiales	180,000	180,000	-	-	180,000	-	180,000	-
	Total	115,415,781	115,415,781	32,033,394	59,272,426	83,382,387	27.8	56,143,355	51.4

ANEXO N° 2
SECRETARÍA DE FINANZAS
ADMINISTRACIÓN PÚBLICA CENTRAL
INSTITUCIÓN 003: COMISIONADO NACIONAL DE DERECHOS HUMANOS (CONADEH)
PRESUPUESTO DE EGRESOS POR PROGRAMA Y GRUPO DE GASTO
SEGUNDO TRIMESTRE DE 2025
TOTAL FONDOS
(Cifras en Lempiras)

Programa	Grupo	Descripción	Presupuesto Aprobado	Presupuesto Vigente	Ejecutado II Trimestre	Ejecutado Acumulado	Variación Trimestral		Variación Acumulada	
							Vigente / Ejecutado	% de Ejecución	Vigente / Acumulado	% de Ejecución
1		ACTIVIDADES CENTRALES	53,133,169	51,930,335	14,711,833	28,816,887	37,218,502	28.3	23,113,448	55.5
	10000	SERVICIOS PERSONALES	33,183,811	33,183,811	7,963,170	7,963,170	25,220,641	24.0	25,220,641	24.0
	20000	SERVICIOS NO PERSONALES	17,117,138	17,227,138	5,340,175	5,340,175	11,886,963	31.0	11,886,963	31.0
	30000	MATERIALES Y SUMINISTROS	2,502,220	2,392,220	791,709	791,709	1,600,511	33.1	1,600,511	33.1
	50000	TRANSFERENCIAS Y DONACIONES	330,000	330,000	10,000	10,000	320,000	3.0	320,000	3.0
12		PROTECCIÓN DE DERECHOS HUMANOS	46,640,071	47,529,034	12,993,542	23,274,786	34,535,492	27.3	24,254,248	49.0
	10000	SERVICIOS PERSONALES	44,540,071	44,540,071	9,455,563	9,455,563	35,084,508	21.2	35,084,508	21.2
	20000	SERVICIOS NO PERSONALES	1,000,000	1,000,000	436,848	436,848	563,152	43.7	563,152	43.7
	30000	MATERIALES Y SUMINISTROS	1,100,000	1,100,000	388,832	388,832	711,168	35.3	711,168	35.3
13		PROMOCIÓN DE DERECHOS HUMANOS	7,083,830	7,397,701	1,993,552	3,508,461	5,404,149	26.9	3,889,240	47.4
	10000	SERVICIOS PERSONALES	7,083,830	7,083,830	1,514,909	1,514,909	5,568,921	21.4	5,568,921	21.4
14		PREVENCIÓN DE VIOLACIONES DE DERECHOS HUMANOS	4,503,453	4,503,453	1,292,706	2,137,822	3,210,747	28.7	2,365,631	47.5
	10000	SERVICIOS PERSONALES	4,503,453	4,503,453	845,116	845,116	3,658,337	18.8	3,658,337	18.8
15		CUMPLIMIENTO DE DERECHOS HUMANOS	4,055,258	4,055,258	1,041,760	1,534,470	3,013,498	25.7	2,520,788	37.8
	10000	SERVICIOS PERSONALES	4,055,258	4,055,258	492,709	492,709	3,562,549	12.1	3,562,549	12.1
		TOTAL	115,415,781	115,415,781	32,033,394	59,272,426	83,382,387	27.8	56,143,355	51.4