



Secretaría de
Finanzas
Gobierno de la República

Informe de Seguimiento y Evaluación de la Ejecución Presupuestaria Física y Financiera al Segundo Trimestre 2025

5 Tribunal de Justicia Electoral
(TJE)



Tegucigalpa, M.D.C. Agosto 2025



SEGUIMIENTO Y EVALUACIÓN DE LA GESTIÓN PRESUPUESTARIA SEGUNDO TRIMESTRE 2025

005: TRIBUNAL DE JUSTICIA ELECTORAL (TJE)

I. ANTECEDENTES

La Secretaría de Estado en el Despacho de Finanzas realiza el Informe de la Ejecución del Presupuesto de Ingresos y Egresos, con base a los artículos 45 y 46 Capítulo VII “Del Seguimiento y Evaluación de la Ejecución Presupuestaria” del Decreto Legislativo N° 83-2004, contentivo de la Ley Orgánica del Presupuesto; Acuerdo N° 1341 de la Secretaría de Finanzas, publicado en el Diario Oficial La Gaceta el 12 de febrero 2009, que aprueba las Normas Técnicas del Subsistema de Presupuesto y artículo 262 Capítulo VI “Monitoreo, Seguimiento y Evaluación” del Decreto Legislativo N° 4-2025 publicado en el diario oficial La Gaceta el 6 de febrero 2025, correspondiente a la Ley del Presupuesto del Ejercicio Fiscal 2025 y sus Disposiciones Generales, aprobadas por el Congreso Nacional.

a. Autoridad Legislativa

El Tribunal de Justicia Electoral (TJE) se crea mediante Decreto Legislativo 200-2018.

b. Misión

Somos la máxima autoridad en materia de justicia electoral con rango constitucional, responsable de garantizar el respeto de los derechos a los ciudadanos de elegir y ser electos, promoviendo los actos y procedimientos jurisdiccionales que generen confianza y seguridad en la construcción de la democracia de nuestro país.

c. Funciones

- ✓ Garantizar el respeto y la observancia irrestricta de los derechos de los ciudadanos para elegir y ser electo.
- ✓ Velar por la observancia de la Constitución, dentro del ámbito de sus competencias.



- ✓ Ejercer la función jurisdiccional en materia electoral, de manera pronta, completa, eficaz, imparcial y gratuita.
- ✓ Conocer y resolver los recursos electorales derivados de las elecciones primarias y generales, departamentales y municipales y de plebiscito y referéndum o consultas ciudadanas, una vez agotada la instancia administrativa en el Consejo Nacional Electoral, conforme a Ley.
- ✓ Solicitar, en su caso, el apoyo de las autoridades nacionales, departamentales y municipales.
- ✓ Dictar, en la esfera de su competencia, las providencias necesarias para que la administración de la Justicia Electoral sea eficaz, pronta y expedita.
- ✓ Proporcionar a las autoridades competentes la información que soliciten de acuerdo a Ley.
- ✓ Elaborar el presupuesto anual del Tribunal y remitirlo al Congreso Nacional para su aprobación.
- ✓ Expedir, modificar o revocar su Reglamento, así como los acuerdos generales, lineamientos y demás disposiciones necesarias para su adecuado funcionamiento.
- ✓ Calificar los impedimentos, excusas y recusaciones de los magistrados del Tribunal.
- ✓ Desarrollar tareas de formación, investigación, capacitación y difusión en la materia.
- ✓ Crear las direcciones, departamentos y cargos que estimen necesarios para el ejercicio de las funciones del Tribunal, de acuerdo con la legislación aplicable.
- ✓ Establecer políticas para que la impartición de justicia electoral se realice de conformidad con los principios de efectividad, prontitud, completitud, gratuidad y de forma expedita.
- ✓ Determinar mecanismos para garantizar la transparencia, el acceso a la información y la protección de los datos personales, en el ejercicio de la función judicial electoral y Las demás establecidas en Ley

II. RESUMEN DE LA COMPOSICIÓN DEL PRESUPUESTO VIGENTE

El presente Informe contiene el análisis de la Ejecución Física y Financiera del Plan Operativo Anual y del Presupuesto de Ingresos y Egresos del Tribunal de Justicia Electoral (TJE), correspondiente al segundo Trimestre de 2025.

Esta institución cuenta con un presupuesto aprobado de L69,680,013 representando el 1.7% del Presupuesto General de Ingresos y Egresos de la República y de las Instituciones Descentralizadas, que asciende a L430,907,821,286.

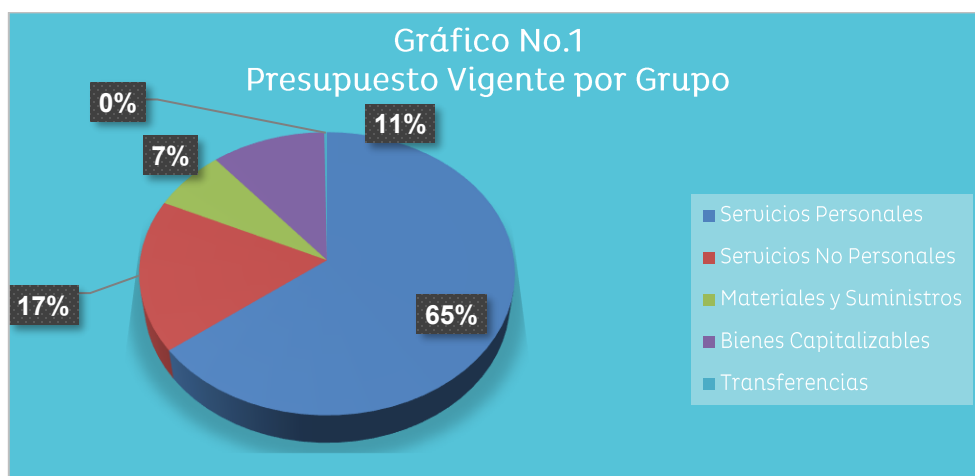
La siguiente sección del informe provee un análisis de la composición del presupuesto vigente:

a. Fuente de Presupuesto Vigente

El presupuesto vigente para el Ejercicio Fiscal 2025 para El Tribunal de Justicia Electoral (TJE) asciende a L97,648,186.00 financiados en su totalidad con fuente 11 - Fondos Nacionales.

b. Presupuesto Vigente por Grupo

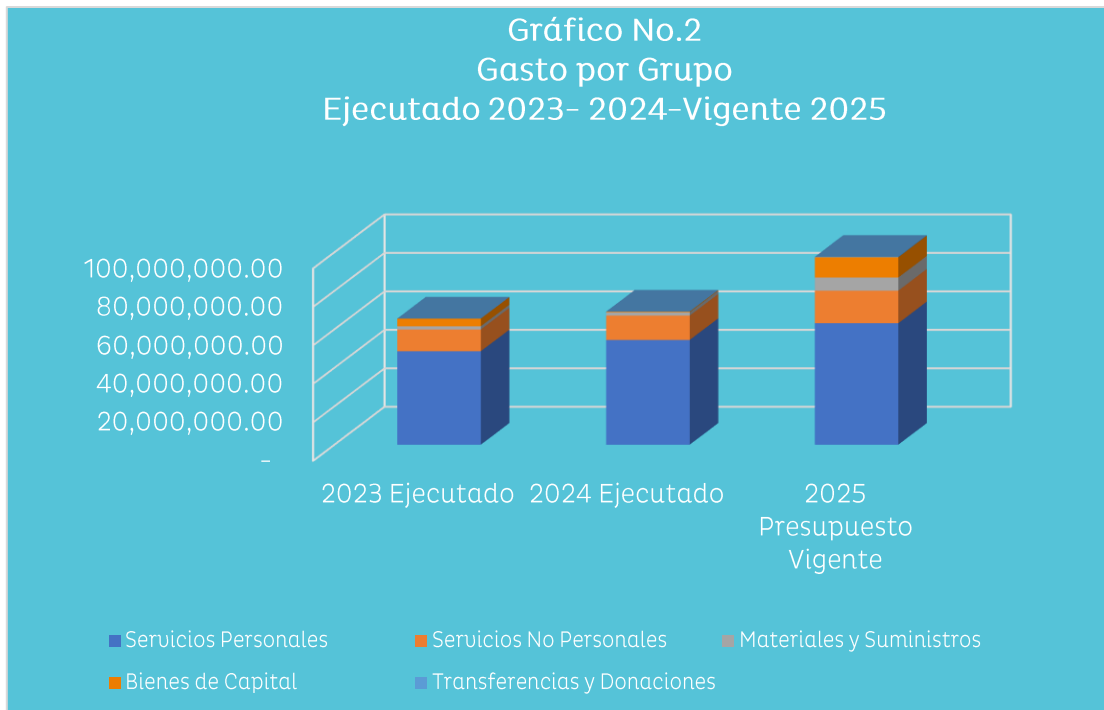
Como se muestra en la gráfica siguiente, la parte más relevante del presupuesto es el Grupo de Gasto de Servicios Personales con 65%, Servicios No Personales 17% y Bienes Capitalizables 11%.





c. Gasto por Grupo Ejecutado 2023-2024-Vigente 2025

La gráfica siguiente muestra la asignación de gastos durante los últimos 2 años y se toma en cuenta el presupuesto vigente del actual ejercicio fiscal 2025; asimismo, se muestra que el presupuesto ejecutado 2023 en comparación al 2024 tiene una tendencia ascendente, debido a que en el 2024 se considera el incremento del IPC. Para el personal de la Institución.

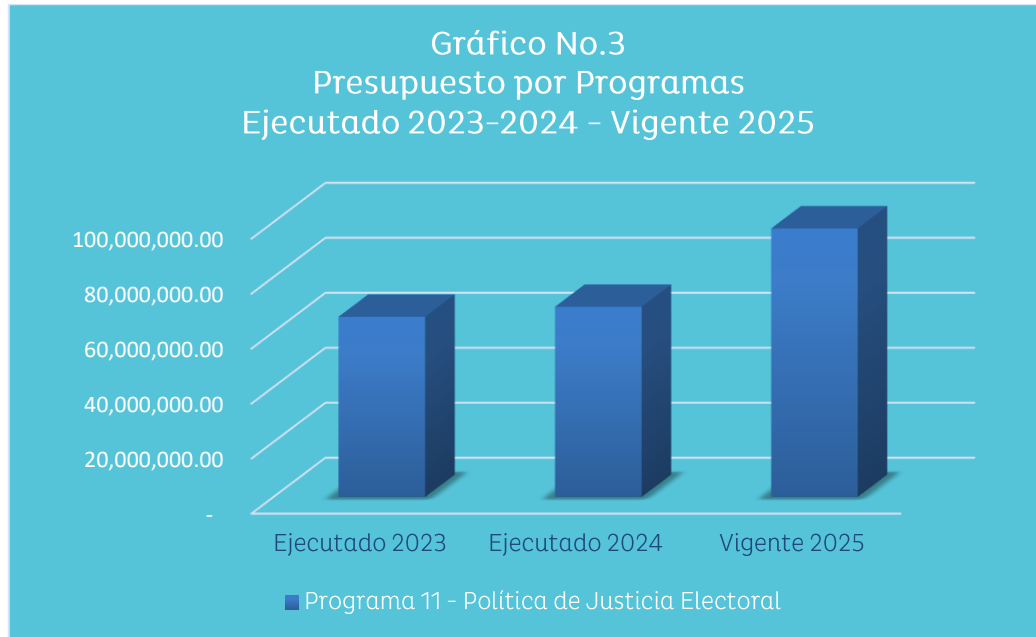


d. Presupuesto Vigente por Programa

En cuanto a la ejecución por programas, muestra que el presupuesto vigente se encuentra concentrado en un solo programa llamado Política de Justicia Electoral, en el que se concentra todo el Presupuesto de L97,648,186.00 (100%)

e. Gasto por Programa Ejecutado 2023-2024-Vigente 2025

La gráfica siguiente muestra el total de gastos por programa durante los últimos dos años y se toma en cuenta el vigente, del ejercicio fiscal 2025. La asignación presupuestaria de cada grupo de gasto de un año a otro es ascendente.



III. ANÁLISIS DE LA EJECUCIÓN PRESUPUESTARIA

a. Asuntos Relevantes

No hay asuntos relevantes en el trimestre

b. Análisis de los Objetivos

El Tribunal de Justicia Electoral (TJE) no muestra objetivos en el sistema.

c. Análisis de los Ingresos

Esta Institución no percibe Recursos Propios

d. Análisis de los Gastos.

1. Gastos por Grupo

1. La clasificación por Objeto del Gasto se conceptúa como una ordenación sistemática y homogénea de los bienes, servicios y las transferencias que el Sector Público aplica en el desarrollo de su gestión. Lo anterior, permite identificar claramente y con transparencia los bienes y servicios que se adquieren, así como las transferencias que se ejecutan.



La siguiente tabla brinda un resumen de los gastos por grupo total fuentes. Para más detalles a nivel de Fuentes Nacionales que corresponde a la Clasificación del Gasto por Objeto Específico (Ver Anexo No. 1 Presupuesto de Egresos por Objeto Detallado).

Cuadro No. 1
Ejecución de Egresos por Grupo de Gasto
Fondos Totales
(cifras en Lempiras)

Código	Descripción	Presupuesto Aprobado	Presupuesto Vigente	Ejecutado II Trimestre	Ejecutado Acumulado	Disponible	% Trim.	% Acum.
10000	SERVICIOS PERSONALES	54,800,953	63,116,953	22,018,676	34,195,253	28,921,700	34.9	54.2
20000	SERVICIOS NO PERSONALES	12,000,260	16,934,655	6,767,436	9,911,888	7,022,767	40.0	58.5
30000	MATERIALES Y SUMINISTROS	2,622,500	6,817,470	4,383,615	5,238,365	1,579,105	64.3	76.8
40000	BIENES CAPITALIZABLES	-	10,522,808	10,522,808	10,522,808	-	100.0	100.0
50000	TRANSFERENCIAS Y DONACIONES	256,300	256,300	-	-	-	-	-
Total		69,680,013	97,648,186	43,692,535	59,868,314	37,523,572	44.7	61.3

Observaciones sobre Ejecución Trimestral

El TJE muestra una ejecución para el segundo trimestre de L43,692,535 la cual representa el 44.7% de su presupuesto vigente, donde los grupos de gasto más relevantes según su nivel de ejecución son Bienes Capitalizables 100.0%, Servicios No Personales con 40.0%, Materiales y Suministros con 64.3%, Servicios Personales con 34.9% en los que se encuentran sueldos mensuales y colaterales, respecto al presupuesto vigentes de la Institución.

Observaciones sobre Ejecución Acumulada.

El TJE muestra una ejecución acumulada para el segundo trimestre de L59,868,314 la cual representa el 61.3% de su presupuesto vigente, donde los grupos de gasto más relevantes según su nivel de ejecución son Bienes Capitalizables 100.0%, Servicios No Personales con 58.5%, Materiales y Suministros con 76.8%, Servicios Personales con 54.2% en los que se encuentran sueldos mensuales y colaterales, respecto al presupuesto vigentes de la Institución.

Respuesta de la Institución



No se requiere respuesta de la institución.

2. Gastos por Programa

Esta sección brinda una descripción general tanto del desempeño financiero como el físico de cada programa para el trimestre, así como también a la fecha. Para información detallada ver Anexo 2.

a. Programas Operativos

Programa 11 – Política de Justicia Electoral.

El desarrollo de las actividades centrales de este programa es realizado por la Gerencia Administrativa, su objetivo final es la dirección, coordinación y regulación de los recursos asignados a la Institución, así como cumplir con las actividades y funciones establecidas en la Ley de Creación de esta.

Cuadro No. 2
Ejecución de Egresos por Programa
(cifras en Lempiras)

Información Financiera						
Presupuesto Aprobado	Presupuesto Vigente	Ejecutado II Trimestre	Ejecutado Acumulado	Disponibile	% Trimestre	% Acumulado
69,680,013	97,648,186	43,692,535	59,868,314	37,779,872	44.7	61.3
Información Física						
Descripción del Producto		2. Atención en todos los CCM a mujeres mayores de 12 años		Unidad de Medida del producto	Mujeres	
Trimestral						
Programado		Ejecutado		% de Ejecución		
Cantidad	Asignación Presupuestaria	Cantidad	Asignación Presupuestaria	Cantidad	Asignación Presupuestaria	
-	-	-	-	-	-	
Anual						
Programado		Ejecutado		% de Ejecución		
Cantidad	Asignación Presupuestaria	Cantidad	Asignación Presupuestaria	Cantidad	Asignación Presupuestaria	
-	-	-	-	-	-	

Observaciones sobre Ejecución Trimestral

El programa 11 – Política Justicia Electoral, muestra una ejecución financiera de 44.7% en el segundo trimestre respecto al presupuesto vigente de la Institución, respecto a la información física este programa no muestra ejecución información física en el sistema que permita evaluar su ejecución física.



Observaciones sobre Ejecución Acumulada

El programa 11 - Proceso Electoral, muestra una ejecución financiera acumulada de 61.3% en el segundo trimestre respecto al presupuesto vigente de la Institución, respecto a la información física este programa no muestra ejecución información física en el sistema que permita evaluar su ejecución física.



IV. RECOMENDACIONES

- ✓ Continuar vigilando el cumplimiento de la normativa legal vigente para la ejecución del presupuesto, conforme a lo establecido en la Ley Orgánica del Presupuesto, las Normas Técnicas del Subsistema de Presupuesto y las Disposiciones Generales del Presupuesto.

- ✓ Revisar los procesos respecto a la ejecución financiera para mejorar y eficientar los resultados de los siguientes trimestres.



V. ANEXOS

1. Clasificación del Objeto Específico del Gastos y Tipos de Fondos
 - 1.1 Objetiva Clasificación del Gasto por Objeto Tesoro Nacional.
2. Ejecución por Programa y Grupo de Gasto

ANEXO N° 1
SECRETARÍA DE FINANZAS
ADMINISTRACIÓN PÚBLICA CENTRAL
INSTITUCIÓN XXX: NOMBRE DE LA INSTITUCIÓN EN MAYÚSCULAS (SIGLAS)
PRESUPUESTO DE EGRESOS POR OBJETO DETALLADO
SEGUNDO TRIMESTRE DE 2025
FONDOS TOTALES
(Cifras en Lempiras)

Objeto	Descripción	Presupuesto Aprobado	Presupuesto Vigente	Ejecutado II Trimestre	Ejecutado Acumulado	Variación Trimestral		Variación Acumulada	
						Vigente / Ejecutado	% de Ejecución	Vigente / Acumulado	% de Ejecución
10000	SERVICIOS PERSONALES	54,800,953	63,116,953	22,018,676	34,195,253	41,098,277	34.9	28,921,700	54.2
11100	Sueldos Básicos	36,639,379.00	36,639,379.00	9,081,643.66	18,316,295.27	27,557,735	24.8	18,323,084	50.0
11400	Adicionales	3,040,000.00	3,040,000.00	-	-	3,040,000	-	3,040,000	-
11510	Decimotercer Mes	3,053,282.00	3,053,282.00	3,750.00	3,750.00	3,049,532	0.1	3,049,532	0.1
11520	Decimocuarto Mes	3,053,282.00	3,053,282.00	3,053,282.00	3,053,282.00	-	100.0	-	100.0
11600	Complementos	3,053,282.00	3,053,282.00	-	1,526,641.00	3,053,282	-	1,526,641	50.0
11710	Contribuciones al Instituto Nacional de Jubilaciones y Pensiones de los Empleados y Funcionarios del Poder Ejecutivo	4,826,002.00	4,826,002.00	1,227,947.48	2,359,642.10	3,598,055	25.4	2,466,360	48.9
11750	Contribuciones para Seguro Social	594,360.00	594,360.00	156,052.70	304,642.47	438,307	26.3	289,718	51.3
12910	Contratos Especiales	0.00	8,316,000.00	8,316,000.00	8,316,000.00	-	100.0	-	100.0
14300	Gastos de Representación en el País	540,000.00	540,000.00	180,000.00	315,000.00	360,000	33.3	225,000	58.3
16200	Compensaciones	1,366.00	1,366.00	-	-	1,366	-	1,366	-
20000	SERVICIOS NO PERSONALES	12,000,260	16,934,655	6,767,436	9,911,888	10,167,219	40.0	7,022,767	58.5
21110	Suministro De Energía Eléctrica	1,140,000.00	1,640,000.00	660,000.00	944,999.00	980,000	40.2	695,001	57.6
21200	Agua	84,000.00	144,000.00	66,000.00	87,000.00	78,000	45.8	57,000	60.4
21420	Telefonía Fija	48,000.00	48,000.00	12,000.00	24,000.00	36,000	25.0	24,000	50.0
21430	Telefonía Celular	214,500.00	214,500.00	53,625.00	107,250.00	160,875	25.0	107,250	50.0
22100	Alquiler de Edificios, Viviendas y Locales	5,243,244.00	6,113,444.00	1,921,811.00	3,232,623.00	4,191,633	31.4	2,880,821	52.9
22250	Alquiler de Equipo para Computación	-	280,000.00	210,000.00	210,000.00	70,000	75.0	70,000	75.0
23100	Mantenimiento y Reparación de Edificios y Locales	100,000.00	100,000.00	-	100,000.00	100,000	-	-	100.0
23200	Mantenimiento y Reparación de Equipos y Medios de Transporte	100,000.00	100,000.00	33,000.00	67,000.00	67,000	33.0	33,000	67.0
23350	Mantenimiento y Reparación de Equipo para Computación	100,000.00	100,000.00	-	50,000.00	100,000	-	50,000	50.0
23360	Mantenimiento y Reparación de Equipo de Oficina y Muebles	50,000.00	50,000.00	50,000.00	50,000.00	-	100.0	-	100.0
23500	Limpieza, Aseo y Fumigación	20,000.00	20,000.00	20,000.00	20,000.00	-	100.0	-	100.0
23600	Mantenimiento de Sistemas Informáticos	10,000.00	30,000.00	15,000.00	25,000.00	15,000	50.0	5,000	83.3
24300	Servicios Jurídicos	300,000.00	300,000.00	-	300,000.00	300,000	-	-	100.0
25100	Servicio de Transporte	50,000.00	1,084,973.00	1,025,000.00	1,025,000.00	59,973	94.5	59,973	94.5
25300	Servicio de Imprenta, Publicaciones y Reproducciones	50,000.00	1,080,000.00	1,030,000.00	1,080,000.00	50,000	95.4	-	100.0
25400	Primas y Gastos de Seguro	2,510,000.00	2,510,000.00	300,000.00	600,000.00	2,210,000	12.0	1,910,000	23.9
25500	Comisiones y Gastos Bancarios	160,000.00	160,000.00	20,000.00	80,000.00	140,000	12.5	80,000	50.0
25700	Servicio de Internet	480,000.00	570,000.00	165,000.00	285,000.00	405,000	28.9	285,000	50.0
26110	Pasajes Nacionales	100,000.00	350,000.00	217,500.00	247,500.00	132,500	62.1	102,500	70.7
26120	Pasajes al Exterior	200,000.00	200,000.00	150,000.00	200,000.00	50,000	75.0	-	100.0
26210	Viáticos Nacionales	200,000.00	200,000.00	50,000.00	100,000.00	150,000	25.0	100,000	50.0
26220	Viáticos al Exterior	550,000.00	550,000.00	217,500.00	350,000.00	332,500	39.5	200,000	63.6
27210	Tasas	120,000.00	120,000.00	-	5,000.00	120,000	-	115,000	4.2
29100	Ceremonial y Protocolo	170,516.00	969,738.00	551,000.00	721,516.00	418,738	56.8	248,222	74.4
30000	MATERIALES Y SUMINISTROS	2,622,500	6,817,470	4,383,615	5,238,365	2,433,855	64.3	1,579,105	76.8
31110	Productos Alimenticios Y Bebidas	400,000.00	2,454,100.00	1,540,575.00	1,740,575.00	913,525	62.8	713,525	70.9
32100	Hilados y Telas	5,000.00	5,000.00	5,000.00	5,000.00	-	100.0	-	100.0
32200	Confecciones Textiles	100,000.00	100,000.00	25,000.00	25,000.00	75,000	25.0	75,000	25.0
32310	Prendas de Vestir	250,000.00	250,000.00	250,000.00	250,000.00	-	100.0	-	100.0
33100	Productos De Papel Y Cartón	200,000.00	387,000.00	190,000.00	290,000.00	197,000	49.1	97,000	74.9
33300	Productos de Artes Gráficas	300,000.00	1,603,550.00	1,303,550.00	1,403,550.00	300,000	81.3	200,000	87.5
33500	Libros, Revistas y Periódicos	50,000.00	50,000.00	-	20,000.00	50,000	-	30,000	40.0
33700	Especies Timbradas y Valores	5,000.00	5,000.00	-	-	5,000	-	5,000	-

ANEXO N° 1
SECRETARÍA DE FINANZAS
ADMINISTRACIÓN PÚBLICA CENTRAL
INSTITUCIÓN XXX: NOMBRE DE LA INSTITUCIÓN EN MAYÚSCULAS (SIGLAS)
PRESUPUESTO DE EGRESOS POR OBJETO DETALLADO
SEGUNDO TRIMESTRE DE 2025
FONDOS TOTALES
(Cifras en Lempiras)

Objeto	Descripción	Presupuesto Aprobado	Presupuesto Vigente	Ejecutado II Trimestre	Ejecutado Acumulado	Variación Trimestral		Variación Acumulada	
						Vigente / Ejecutado	% de Ejecución	Vigente / Acumulado	% de Ejecución
35210	Productos Farmacéuticos y Medicinales Varios	15,000.00	45,000.00	23,750.00	27,500.00	21,250	52.8	17,500	61.1
35500	Tintas, Pinturas y Colorantes	100,000.00	100,000.00	100,000.00	100,000.00	-	100.0	-	100.0
35610	Gasolina	50,000.00	50,000.00	12,500.00	25,000.00	37,500	25.0	25,000	50.0
35620	Diesel	250,000.00	250,000.00	62,500.00	125,000.00	187,500	25.0	125,000	50.0
35650	Aceites y Grasas Lubricantes	10,000.00	10,000.00	-	-	10,000	-	10,000	-
35800	Productos de Material Plástico	100,000.00	154,000.00	70,500.00	90,500.00	83,500	45.8	63,500	58.8
36400	Herramientas Menores	5,000.00	5,000.00	4,000.00	5,000.00	1,000	80.0	-	100.0
36930	Elementos de Ferrería	100,000.00	110,000.00	52,500.00	57,500.00	57,500	47.7	52,500	52.3
39100	Elementos de Limpieza y Aseo Personal	100,000.00	203,000.00	147,000.00	152,000.00	56,000	72.4	51,000	74.9
39200	Útiles de Escritorio, Oficina y Enseñanza	150,000.00	265,000.00	221,000.00	236,000.00	44,000	83.4	29,000	89.1
39300	Útiles y Materiales Eléctricos	50,000.00	80,000.00	67,000.00	72,000.00	13,000	83.8	8,000	90.0
39400	Utensilios de Cocina y Comedor	10,000.00	10,000.00	5,000.00	10,000.00	5,000	50.0	-	100.0
39600	Repuestos y Accesorios	372,500.00	680,820.00	303,740.00	603,740.00	377,080	44.6	77,080	88.7
40000	BIENES CAPITALIZABLES	-	10,522,808	10,522,808	10,522,808	-	100.0	-	100.0
42110	Muebles Varios de Oficina	-	4,133,450.00	4,133,450.00	4,133,450.00	-	100.0	-	100.0
42120	Equipos Varios de Oficina	-	760,487.00	760,487.00	760,487.00	-	100.0	-	100.0
42140	Electrodomésticos	-	152,171.00	152,171.00	152,171.00	-	100.0	-	100.0
42510	Equipo de Comunicación	-	422,900.00	422,900.00	422,900.00	-	100.0	-	100.0
42600	Equipos para Computación	-	4,635,000.00	4,635,000.00	4,635,000.00	-	100.0	-	100.0
42710	Muebles y Equipos Educativos	-	40,800.00	40,800.00	40,800.00	-	100.0	-	100.0
43100	Libros y Revistas	-	30,000.00	30,000.00	30,000.00	-	100.0	-	100.0
43100	Aplicaciones Informáticas	-	348,000.00	348,000.00	348,000.00	-	100.0	-	100.0
50000	TRANSFERENCIAS Y DONACIONES	256,300	256,300	-	-	256,300	-	256,300	-
53310	Transferencias a Organismos Internacionales - Cuotas Ordinarias	256,300.00	256,300.00	-	-	256,300	-	256,300	-
	TOTAL	69,680,013	97,648,186	43,692,535	59,868,314	53,955,651	44.7	37,779,872	61.3

ANEXO N° 1.1
SECRETARÍA DE FINANZAS
ADMINISTRACIÓN PÚBLICA CENTRAL
INSTITUCIÓN XXX: NOMBRE DE LA INSTITUCIÓN EN MAYÚSCULAS (SIGLAS)
PRESUPUESTO DE EGRESOS POR OBJETO DETALLADO
SEGUNDO TRIMESTRE DE 2025
FONDOS DEL TESORO NACIONAL
(Cifras en Lempiras)

Objeto	Descripción	Presupuesto Aprobado	Presupuesto Vigente	Ejecutado II Trimestre	Ejecutado Acumulado	Variación Trimestral		Variación Acumulada	
						Vigente / Ejecutado	% de Ejecución	Vigente / Acumulado	% de Ejecución
10000	SERVICIOS PERSONALES	54,800,953	63,116,953	22,018,676	34,195,253	41,098,277	34.9	28,921,700	54.2
11100	Sueldos Básicos	36,639,379.00	36,639,379.00	9,081,643.66	18,316,295.27	27,557,735	24.8	18,323,084	50.0
11400	Adicionales	3,040,000.00	3,040,000.00	-	-	3,040,000	-	3,040,000	-
11510	Decimotercer Mes	3,053,282.00	3,053,282.00	3,750.00	3,750.00	3,049,532	0.1	3,049,532	0.1
11520	Decimocuarto Mes	3,053,282.00	3,053,282.00	3,053,282.00	3,053,282.00	-	100.0	-	100.0
11600	Complementos	3,053,282.00	3,053,282.00	-	1,526,641.00	3,053,282	-	1,526,641	50.0
11710	Contribuciones al Instituto Nacional de Jubilaciones y Pensiones de los Empleados y Funcionarios del Poder Ejecutivo	4,826,002.00	4,826,002.00	1,227,947.48	2,359,642.10	3,598,055	25.4	2,466,360	48.9
11750	Contribuciones para Seguro Social	594,360.00	594,360.00	156,052.70	304,642.47	438,307	26.3	289,718	51.3
12910	Contratos Especiales	0.00	8,316,000.00	8,316,000.00	8,316,000.00	-	100.0	-	100.0
14300	Gastos de Representacion en el Pais	540,000.00	540,000.00	180,000.00	315,000.00	360,000	33.3	225,000	58.3
16200	Compensaciones	1,366.00	1,366.00	-	0.00	1,366	-	1,366	-
20000	SERVICIOS NO PERSONALES	12,000,260	16,934,655	6,767,436	9,911,888	10,167,219	40.0	7,022,767	58.5
21110	Suministro De Energía Eléctrica	1,140,000.00	1,640,000.00	660,000.00	944,999.00	980,000	40.2	695,001	57.6
21200	Agua	84,000.00	144,000.00	66,000.00	87,000.00	78,000	45.8	57,000	60.4
21420	Telefonía Fija	48,000.00	48,000.00	12,000.00	24,000.00	36,000	25.0	24,000	50.0
21430	Telefonía Celular	214,500.00	214,500.00	53,625.00	107,250.00	160,875	25.0	107,250	50.0
22100	Alquiler de Edificios, Viviendas y Locales	5,243,244.00	6,113,444.00	1,921,811.00	3,232,623.00	4,191,633	31.4	2,880,821	52.9
22250	Alquiler de Equipo para Computación	-	280,000.00	210,000.00	210,000.00	70,000	75.0	70,000	75.0
23100	Mantenimiento y Reparación de Edificios y Locales	100,000.00	100,000.00	-	100,000.00	100,000	-	-	100.0
23200	Mantenimiento y Reparación de Equipos y Medios de Transporte	100,000.00	100,000.00	33,000.00	67,000.00	67,000	33.0	33,000	67.0
23350	Mantenimiento y Reparación de Equipo para Computación	100,000.00	100,000.00	-	50,000.00	100,000	-	50,000	50.0
23360	Mantenimiento y Reparación de Equipo de Oficina y Muebles	50,000.00	50,000.00	50,000.00	50,000.00	-	100.0	-	100.0
23500	Limpieza, Aseo y Fumigación	20,000.00	20,000.00	20,000.00	20,000.00	-	100.0	-	100.0
23600	Mantenimiento de Sistemas Informáticos	10,000.00	30,000.00	15,000.00	25,000.00	15,000	50.0	5,000	83.3
24300	Servicios Jurídicos	300,000.00	300,000.00	-	300,000.00	300,000	-	-	100.0
25100	Servicio de Transporte	50,000.00	1,084,973.00	1,025,000.00	1,025,000.00	59,973	94.5	59,973	94.5
25300	Servicio de Imprenta, Publicaciones y Reproducciones	50,000.00	1,080,000.00	1,030,000.00	1,080,000.00	50,000	95.4	-	100.0
25400	Primas y Gastos de Seguro	2,510,000.00	2,510,000.00	300,000.00	600,000.00	2,210,000	12.0	1,910,000	23.9
25500	Comisiones y Gastos Bancarios	160,000.00	160,000.00	20,000.00	80,000.00	140,000	12.5	80,000	50.0
25700	Servicio de Internet	480,000.00	570,000.00	165,000.00	285,000.00	405,000	28.9	285,000	50.0
26110	Pasajes Nacionales	100,000.00	350,000.00	217,500.00	247,500.00	132,500	62.1	102,500	70.7
26120	Pasajes al Exterior	200,000.00	200,000.00	150,000.00	200,000.00	50,000	75.0	-	100.0
26210	Viáticos Nacionales	200,000.00	200,000.00	50,000.00	100,000.00	150,000	25.0	100,000	50.0
26220	Viáticos al Exterior	550,000.00	550,000.00	217,500.00	350,000.00	332,500	39.5	200,000	63.6
27210	Tasas	120,000.00	120,000.00	-	5,000.00	120,000	-	115,000	4.2
29100	Ceremonial y Protocolo	170,516.00	969,738.00	551,000.00	721,516.00	418,738	56.8	248,222	74.4
30000	MATERIALES Y SUMINISTROS	2,622,500	6,817,470	4,383,615	5,238,365	2,433,855	64.3	1,579,105	76.8
31110	Productos Alimenticios Y Bebidas	400,000.00	2,454,100.00	1,540,575.00	1,740,575.00	913,525	62.8	713,525	70.9
32100	Hilados y Telas	5,000.00	5,000.00	5,000.00	5,000.00	-	100.0	-	100.0
32200	Confecciones Textiles	100,000.00	100,000.00	25,000.00	25,000.00	75,000	25.0	75,000	25.0
32310	Prendas de Vestir	250,000.00	250,000.00	250,000.00	250,000.00	-	100.0	-	100.0
33100	Productos De Papel Y Cartón	200,000.00	387,000.00	190,000.00	290,000.00	197,000	49.1	97,000	74.9
33300	Productos de Artes Gráficas	300,000.00	1,603,550.00	1,303,550.00	1,403,550.00	300,000	81.3	200,000	87.5
33500	Libros, Revistas y Periódicos	50,000.00	50,000.00	-	20,000.00	50,000	-	30,000	40.0
33700	Especies Timbradas y Valores	5,000.00	5,000.00	-	-	5,000	-	5,000	-

ANEXO N° 1.1
SECRETARÍA DE FINANZAS
ADMINISTRACIÓN PÚBLICA CENTRAL
INSTITUCIÓN XXX: NOMBRE DE LA INSTITUCIÓN EN MAYÚSCULAS (SIGLAS)
PRESUPUESTO DE EGRESOS POR OBJETO DETALLADO
SEGUNDO TRIMESTRE DE 2025
FONDOS DEL TESORO NACIONAL
(Cifras en Lempiras)

Objeto	Descripción	Presupuesto Aprobado	Presupuesto Vigente	Ejecutado II Trimestre	Ejecutado Acumulado	Variación Trimestral		Variación Acumulada	
						Vigente / Ejecutado	% de Ejecución	Vigente / Acumulado	% de Ejecución
35210	Productos Farmacéuticos y Medicinales Varios	15,000.00	45,000.00	23,750.00	27,500.00	21,250	52.8	17,500	61.1
35500	Tintas, Pinturas y Colorantes	100,000.00	100,000.00	100,000.00	100,000.00	-	100.0	-	100.0
35610	Gasolina	50,000.00	50,000.00	12,500.00	25,000.00	37,500	25.0	25,000	50.0
35620	Diesel	250,000.00	250,000.00	62,500.00	125,000.00	187,500	25.0	125,000	50.0
35650	Aceites y Grasas Lubricantes	10,000.00	10,000.00	-	-	10,000	-	10,000	-
35800	Productos de Material Plástico	100,000.00	154,000.00	70,500.00	90,500.00	83,500	45.8	63,500	58.8
36400	Herramientas Menores	5,000.00	5,000.00	4,000.00	5,000.00	1,000	80.0	-	100.0
36930	Elementos de Ferretería	100,000.00	110,000.00	52,500.00	57,500.00	57,500	47.7	52,500	52.3
39100	Elementos de Limpieza y Aseo Personal	100,000.00	203,000.00	147,000.00	152,000.00	56,000	72.4	51,000	74.9
39200	Utiles de Escritorio, Oficina y Enseñanza	150,000.00	265,000.00	221,000.00	236,000.00	44,000	83.4	29,000	89.1
39300	Utiles y Materiales Eléctricos	50,000.00	80,000.00	67,000.00	72,000.00	13,000	83.8	8,000	90.0
39400	Utensilios de Cocina y Comedor	10,000.00	10,000.00	5,000.00	10,000.00	5,000	50.0	-	100.0
39600	Repuestos y Accesorios	372,500.00	680,820.00	303,740.00	603,740.00	377,080	44.6	77,080	88.7
40000	BIENES CAPITALIZABLES	-	10,522,808	10,522,808	10,522,808	-	100.0	-	100.0
42110	Muebles Varios de Oficina	-	4,133,450.00	4,133,450.00	4,133,450.00	-	100.0	-	100.0
42120	Equipos Varios de Oficina	-	760,487.00	760,487.00	760,487.00	-	100.0	-	100.0
42140	Electrodomésticos	-	152,171.00	152,171.00	152,171.00	-	100.0	-	100.0
42510	Equipo de Comunicación	-	422,900.00	422,900.00	422,900.00	-	100.0	-	100.0
42600	Equipos para Computación	-	4,635,000.00	4,635,000.00	4,635,000.00	-	100.0	-	100.0
42710	Muebles y Equipos Educativos	-	40,800.00	40,800.00	40,800.00	-	100.0	-	100.0
43100	Libros y Revistas	-	30,000.00	30,000.00	30,000.00	-	100.0	-	100.0

ANEXO N° 2
SECRETARÍA DE FINANZAS
ADMINISTRACIÓN PÚBLICA CENTRAL
INSTITUCIÓN XXX: NOMBRE DE LA INSTITUCIÓN EN MAYÚSCULAS (SIGLAS)
PRESUPUESTO DE EGRESOS POR PROGRAMA Y GRUPO DE GASTO
SEGUNDO TRIMESTRE DE 2025
TOTAL FONDOS
(Cifras en Lempiras)

Programa	Grupo	Descripción	Presupuesto Aprobado	Presupuesto Vigente	Ejecutado II Trimestre	Ejecutado Acumulado	Variación Trimestral		Variación Acumulada	
							Vigente / Ejecutado	% de Ejecución	Vigente / Acumulado	% de Ejecución
11		POLÍTICA DE JUSTICIA ELECTORAL	69,680,013	97,648,186	43,692,535	59,868,314	53,955,651	44.7	37,779,872	61.3
	10000	SERVICIOS PERSONALES	54,800,953.00	63,116,953.00	22,018,675.84	34,195,252.84	41,098,277	34.9	28,921,700	54.2
	20000	SERVICIOS NO PERSONALES	12,000,260.00	16,934,655.00	6,767,436.00	9,911,888.00	10,167,219	40.0	7,022,767	58.5
	30000	MATERIALES Y SUMINISTROS	2,622,500.00	6,817,470.00	4,383,615.00	5,238,365.00	2,433,855	64.3	1,579,105	76.8
	40000	BIENES CAPITALIZABLES	-	10,522,808.00	10,522,808.00	10,522,808.00	-	100.0	-	100.0
	50000	TRANSFERENCIAS Y DONACIONES	256,300.00	256,300.00	-	-	256,300	-	256,300	-
TOTAL			69,680,013	97,648,186	43,692,535	59,868,314	53,955,651	44.7	37,779,872	61.3