



Secretaría de
Finanzas
Gobierno de la República

Informe de Seguimiento y Evaluación de la Ejecución Presupuestaria Física y Financiera al Segundo Trimestre 2025

24 Instituto de la Propiedad
(IP)



Tegucigalpa, M.D.C. Agosto 2025



SEGUIMIENTO Y EVALUACIÓN DE LA GESTIÓN PRESUPUESTARIA SEGUNDO TRIMESTRE 2025

O24: INSTITUTO DE LA PROPIEDAD (IP)

I. ANTECEDENTES

La Secretaría de Estado en el Despacho de Finanzas realiza el Informe de la Ejecución del Presupuesto de Ingresos y Egresos, con base a los artículos 45 y 46 Capítulo VII “Del Seguimiento y Evaluación de la Ejecución Presupuestaria” del Decreto Legislativo N° 83-2004, contentivo de la Ley Orgánica del Presupuesto, Acuerdo N° 1341 de la Secretaría de Finanzas, publicado en el Diario Oficial La Gaceta el 12 de febrero 2009, que aprueba las Normas Técnicas del Subsistema de Presupuesto y Artículo 262 Capítulo VI “Monitoreo, Seguimiento y Evaluación” del Decreto Legislativo N° 4-2025 publicado en el diario oficial La Gaceta el 6 de febrero 2025, correspondiente a la Ley del Presupuesto del Ejercicio Fiscal 2025 y sus Disposiciones Generales, aprobadas por el Congreso Nacional.

a. Autoridad Legislativa

El Instituto de la Propiedad fue creado mediante Decreto Legislativo N° 82-2004, en el Ejercicio Fiscal 2004, a partir del 2013 se crea el Fideicomiso-IP mediante Decreto Legislativo 369-2013, del 22 de marzo, 2014, a partir de julio del 2015 se dejaron de percibir ingresos a través de la Tesorería General de la República de la Fuente 11 Tesoro Nacional y Fuente 12 Recursos Propios, compuesto por los ingresos generados por registro vehicular, tasa vehicular, ingresos por servicios del IP y otros pasando directamente a la cuenta del Fideicomiso-IP.

b. Misión

“Ser la institución de Estado que norma, administra y supervisa los registros de la propiedad muebles, inmuebles e intelectuales, de los usuarios nacionales y extranjeros en todo el territorio nacional, para proteger los derechos de propiedad, garantizando la seguridad jurídica de forma precisa, equitativa y transparente”.



c. Visión

“Para el año 2025 ser la institución pública que garantiza plenamente la seguridad jurídica de la propiedad, mediante una gestión transparente orientada a resultados, a fin de fomentar la inversión y competitividad del país”.

d. Funciones

- El Instituto de la Propiedad es el ente Gubernamental de Honduras encargado de ejecutar y velar por el cumplimiento de la Ley de Propiedad, la cual, tiene por objetivo que la Nación cuente con un sistema de la Propiedad incluyente que permita que la población sea participé de las actividades económicas reconocidas por el Estado como una forma de contribuir a la erradicación de las causas de la pobreza.
- Igualmente, el factor principal que potencia la propiedad como fuente de riqueza e impulsor del desarrollo humano es la “seguridad jurídica en la propiedad”. Para lograr la seguridad jurídica, el Instituto de la Propiedad cumple también funciones relativas a la regularización de la propiedad, modernización de los registros de propiedad, administración de la cartografía nacional y la aplicación de nuevas técnicas para el levantamiento y actualización de los sistemas catastrales del país.
- Asimismo, el Instituto de la Propiedad es el responsable de la administración, implementación y ejecución del Sistema Nacional de Administración de Propiedad (SINAP), el cual es un sistema integrado que constituye la plataforma de telecomunicaciones con cobertura nacional que ofrece acceso a los datos relativos a la propiedad, cartografía y normativas que regulan el ordenamiento del territorio.

II. RESUMEN DE LA COMPOSICIÓN DEL PRESUPUESTO VIGENTE

El presente informe contiene el análisis de la Ejecución Física y Financiera del Plan Operativo Anual y del Presupuesto de Ingresos y Egresos del Instituto de la Propiedad correspondiente al segundo trimestre de 2025.

El Instituto de la Propiedad (IP) cuenta con un presupuesto aprobado de Un Mil Doscientos Dos Millones Ochocientos Treinta y Ocho Mil Ochocientos Noventa y Un Lempiras Exactos (L1,202,838,891.00) representando el 0.28% del Presupuesto General de Ingresos y Egresos de la República, que asciende a Cuatrocientos Siete Mil Ciento Treinta y Siete Millones Cuatrocientos Sesenta y Nueve Mil Seiscientos Treinta y Cuatro Lempiras Exactos (L 430,907,821,286.00).

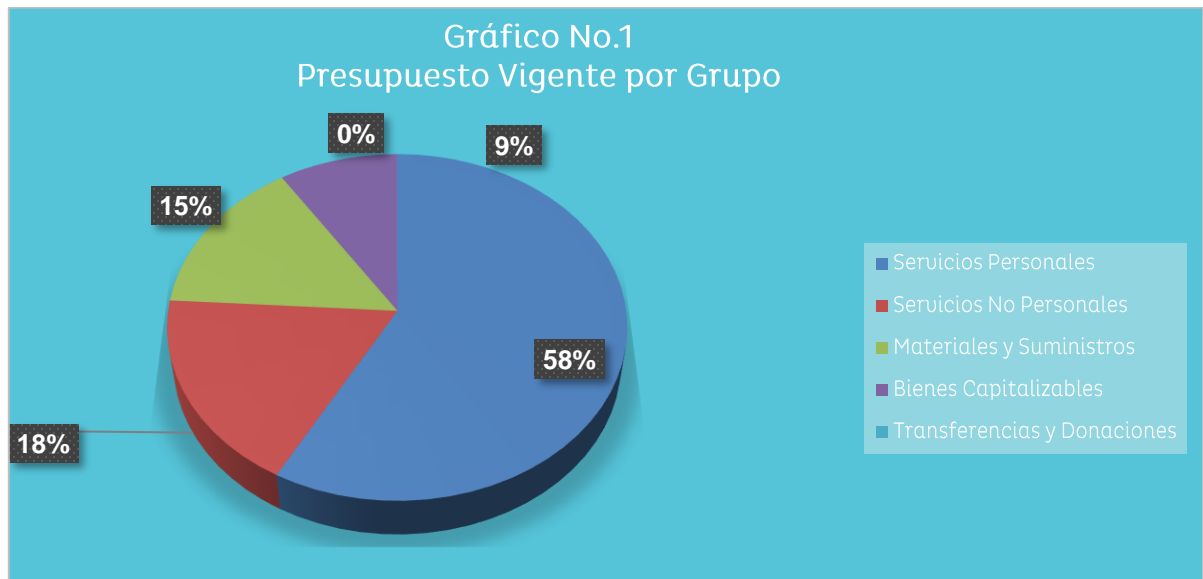
La siguiente sección del informe provee un análisis de la composición del presupuesto vigente:

a. Fuente de Presupuesto Vigente

El presupuesto vigente para el Ejercicio Fiscal 2025 para el Instituto de la Propiedad (IP) asciende a L1,309,838,891.00, financiados en su totalidad con Fondos Nacionales.

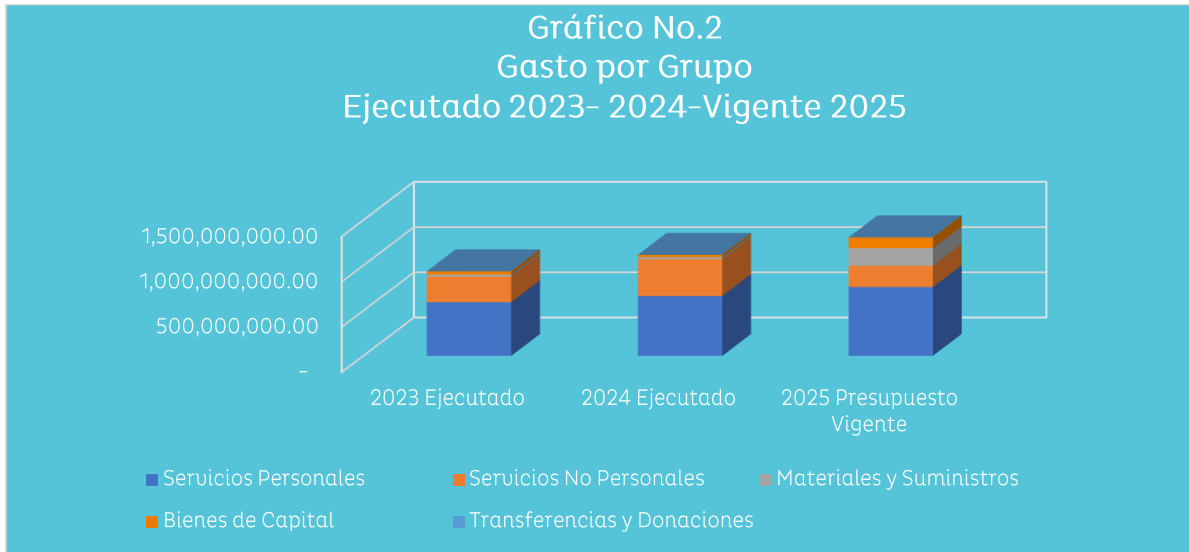
b. Presupuesto Vigente por Grupo

Como se muestra en la gráfica siguiente, la parte más relevante del presupuesto es el Grupo de Gasto de Servicios Personales con 58.0%, Servicios No Personales 17.9%, Materiales y Suministros 14.6%, Bienes Capitalizables 9.1% y Transferencias y Donaciones 0.02%.



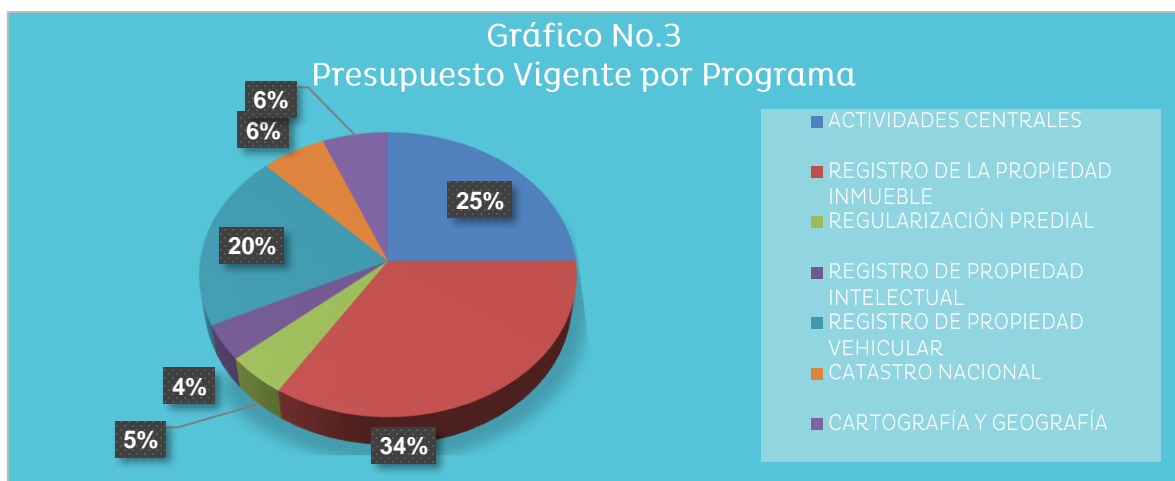
c. Gasto por Grupo Ejecutado 2023-2024-Vigente 2025

La gráfica siguiente muestra la asignación de gastos durante los últimos 2 años y se toma en cuenta el presupuesto vigente del actual ejercicio fiscal 2025; asimismo, se muestra que el presupuesto ejecutado 2023 en comparación al 2024 tiene una tendencia ascendente.



d. Presupuesto Vigente por Programa

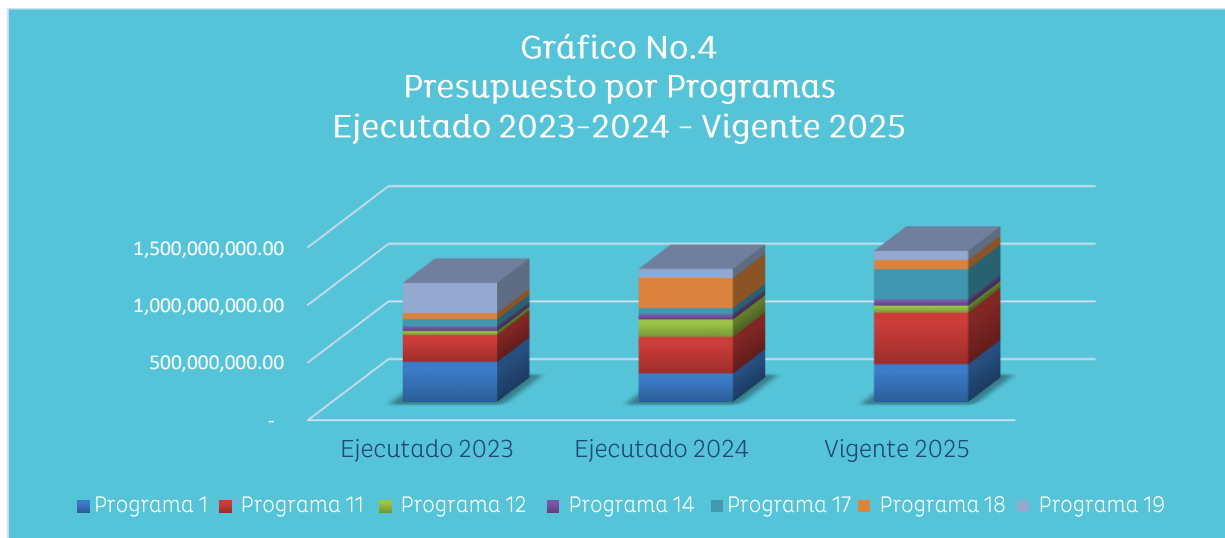
En cuanto a la ejecución por programas, se observa que el Programa que cuenta con un mayor presupuesto es el Programa 11 Registro de la Propiedad Inmueble, L446,322,981.00 (34%), Programa 01 - Actividades Centrales con L326,599,289.00 (25%), seguidamente el Programa 12 Regularización Predial, L61,959,297.00 (5%), 14 Registro de la Propiedad Intelectual L53,088,776.00 (4%), 17 Registro de la Propiedad Vehicular L262,106,780.00 (20%), 18- Catastro Nacional L 79,025,532.00 (6%) y Cartografía Y Geografía L80,736,236.00 (6%).





e. Gasto por Programa Ejecutado 2023-2024-Vigente 2025

La gráfica siguiente muestra el total de gastos por programa durante los últimos dos años y se toma en cuenta el vigente, del ejercicio fiscal 2024. La asignación presupuestaria de cada grupo de gasto de un año a otro es ascendente, concentrándose su gran mayoría en el programa 11 Registro de la Propiedad Inmueble.



III. ANÁLISIS DE LA EJECUCIÓN PRESUPUESTARIA

a. Asuntos Relevantes

No hay asuntos relevantes.

b. Análisis de los Objetivos

IP cuenta con un [2] objetivos operativos:

1. Mejorar la seguridad Jurídica de la propiedad registrable.
 - Producto Final: Certificados catastrales entregados a usuarios
2. Reducir los conflictos de la propiedad territorial mediante la generación y emisión de títulos de la Propiedad.
 - Títulos de la Propiedad entregado a los pobladores



c. Análisis de los Ingresos

El Instituto de la Propiedad (IP) recauda sus recursos propios a través de emisión de constancias y certificaciones de bienes inmuebles, catastro, registro de propiedad intelectual y servicios de cartografía.

De acuerdo con lo establecido en las Disposiciones Generales del Presupuesto General de Ingresos y Egresos de la República, Ejercicio Fiscal vigente, Artículo No.09, inciso 25 y Decreto Legislativo No.082-2004, Artículo No.7, Ley de la Propiedad, correspondiéndole a esta institución el 100% de los ingresos generados a través de la fuente de financiamiento 12-Recursos Propios.

Cuadro No.1
Ingresos por Tipo de Rubro
(Cifras en Lempiras)

Descripción	Presupuesto Aprobado	Presupuesto Vigente	Recaudación del II Trimestre	Recaudación Acumulada al II Trimestre	% Trim	% Trim
Tasa por Registro Ley de Propiedad	337,478,860	337,478,860	80,139,608	164,411,951	23.7	48.7
Emisión de Constancias y Certificaciones	13,922,766	13,922,766	3,048,618	6,127,607	21.9	44.0
Registro Marcas de Fabrica	18,947,872	18,947,872	5,357,430	9,280,671	28.3	48.9
Registro Patentes de Inuención	1,223,677	1,223,677	379,824.00	823,630	31.0	67.3
Registro Derecho Autor y Conexos	143,771	143,771	35,270.00	94,926.00	24.5	66.0
Venta de Impresos	16,673,296	16,673,296	3,129,602	6,421,606	18.8	38.5
Total	388,390,242	388,390,242	92,090,354	187,160,393	23.7	48.2

Observaciones sobre Ejecución Trimestral

En el trimestre de abril a junio el Instituto de la Propiedad (IP) recaudo recursos propios por L92.1 millones, resultando en un porcentaje de recaudación de 23.7% en comparación al Presupuesto Vigente, comenzando con el porcentaje de 31.0% del rubro Registro Patentes de Inuención, seguido del rubro Registro Marcas de Fabrica 28.3%, con porcentajes similares los rubros: Registro Derecho Autor y Conexos con 24.5%, Tasa por Registro Ley de Propiedad 23.7% y Emisión de Constancias, Certificaciones y Otros 21.9%, registrando el menor porcentaje por 18.8% el rubro Venta de Impresos.



Observaciones sobre la Ejecución Acumulada

En estos primeros seis meses del año 2025 esta institución acumula una recaudación de L187.2 millones, valor que representa un porcentaje a la fecha de 48.2%, registrando un porcentaje de recaudación de 67.3% el rubro Registro Patentes de Inuención, con un valor cercano de 66.0% Registro Derecho Autor y Conexos, con porcentajes aproximados los rubros, Registro Marcas de Fabrica con 48.9% y Tasa por Registro Ley de Propiedad 48.7%, seguido de Emisión de Constancias, Certificaciones y Otros 44.0% y por ultimo con un valor de 38.5% el rubro Venta de Impresos.

d. Análisis de los Gastos.

3. Gastos por Grupo

La clasificación por Objeto del Gasto se conceptúa como una ordenación sistemática y homogénea de los bienes, servicios y las transferencias que el Sector Público aplica en el desarrollo de su gestión. Lo anterior, permite identificar claramente y con transparencia los bienes y servicios que se adquieren, así como las transferencias que se ejecutan.

La siguiente tabla brinda un resumen de los gastos por grupo total fuentes. Para más detalles a nivel de Fuentes Nacionales que corresponde a la Clasificación del Gasto por Objeto Específico (Ver Anexo No. 1 Presupuesto de Egresos por Objeto Detallado).

Cuadro No. 2
Ejecución de Egresos por Grupo de Gasto
Fondos Totales
(cifras en Lempiras)

Descripción	Presupuesto Aprobado	Presupuesto Vigente	Ejecutado II Trimestre	Ejecutado Acumulado	Disponible	% del Trim.	% Acum.
SERVICIOS PERSONALES	760,013,837	760,013,837	192,383,921	340,670,190	419,343,647	25.3	44.8
SERVICIOS NO PERSONALES	227,562,311	235,103,720	35,074,936	42,956,759	192,146,961	14.9	18.3
MATERIALES Y SUMINISTROS	98,157,857	194,637,743	1,415,693	1,952,168	192,685,575	0.7	1.0
BIENES CAPITALIZABLES	116,834,886	119,813,591	30,017,419	30,017,419	89,796,172	25.1	25.1
TRANSFERENCIAS Y DONACIONES	270,000	270,000	177,720	258,328	11,672	65.8	95.7
	1,202,838,891	1,309,838,891	259,069,688	415,854,863	893,984,028	19.8	31.7



Observaciones sobre Ejecución Trimestral

El Instituto de la Propiedad (IP) muestra una ejecución para el segundo trimestre de L259,069,688.00 la cual representa el 19.8% de su presupuesto vigente, donde los grupos de gasto más relevantes según su nivel de ejecución son Servicios Personales con 25.3% y Servicios No Personales con 14.9%, Materiales y Suministros con 0.7%, Bienes Capitalizables con 25.1% y Transferencias y Donaciones con 65.8%, respecto al presupuesto vigentes de la Institución.

Observaciones sobre Ejecución Acumulada.

El Instituto de la Propiedad (IP) muestra una ejecución para el segundo trimestre de L415,454,863.00 la cual representa el 31.7% de su presupuesto vigente.

Respuesta de la Institución

No se requiere respuesta de la institución.

4. Gastos por Programa

Esta sección brinda una descripción general tanto del desempeño financiero como el físico de cada programa para el trimestre, así como también a la fecha. Algunos programas administrativos no tienen productos identificados. La información financiera de estos programas ha sido consolidada. Para información detallada ver Anexo 2.

a. Programas Administrativos

Cuadro No. 3
Ejecución de Egresos por Programas Administrativos
(cifras en Lempiras)

Presupuesto Aprobado	Presupuesto Vigente	Ejecutado II Trimestre	Ejecutado Acumulado	Disponibile	% del Trim.	% Acum.
326,976,839	326,599,289	69,782,733	118,954,408	207,644,881	21.4	36.4

Observaciones sobre Ejecución Trimestral

El programa 01 – Actividades Centrales muestra una ejecución 21.4% respecto al presupuesto vigente de la Institución, este programa ejecuta los grupos de gasto Servicios Personales, Servicios No Personales, Materiales y Suministros y Bienes Capitalizables para el normal funcionamiento de la Institución.

Observaciones sobre Ejecución Acumulada



El programa 01 – Actividades Centrales muestra una ejecución 36.4% respecto al presupuesto vigente de la Institución, este programa ejecuta los grupos de gasto Servicios Personales, Servicios No Personales, Materiales y Suministros y Bienes Capitalizables para el normal funcionamiento de la Institución.

b. Programas Operativos

Programa 11- Registro de la Propiedad Inmueble

El Programa tiene como objetivo mejorar el acceso a la propiedad inmueble para la población pobre de zonas rurales en el territorio nacional, desarrollando las capacidades y condiciones adecuadas de prestación de los territorios y planificación a nivel local.

Cuadro No. 4
Ejecución de Egresos por Programa
(cifras en Lempiras)

Información Financiera						
Aprobado	Vigente	Ejecutado II Trimestre	Ejecutado Acumulado	Disponible	% Trimestre	% Acumulado
446,870,208	446,322,981	112,560,814	162,911,568	283,411,413	25.2%	36.,5%
Información Física						
Descripción del Producto		1 - PF1-Resoluciones Registrales Inmuebles entregadas a Nivel Nacional		Unidad de Medida del producto		105-RESOLUCIÓN
Trimestral						
Programado		Ejecutado		% de Ejecución		
Cantidad	Asignación Presupuestaria	Cantidad	Asignación Presupuestaria	Cantidad	Asignación Presupuestaria	
0.0	0.0	0.0	0.0	0.0	0.0	
Anual						
Programado		Ejecutado		% de Ejecución		
Cantidad	Asignación Presupuestaria	Cantidad	Asignación Presupuestaria	Cantidad	Asignación Presupuestaria	
0.0	0.0	0.0	0.0	0.0	0.0	

Observaciones sobre Ejecución Trimestral

Observaciones sobre Ejecución Acumulada

Programa 12 – Regulación Predial



El Programa tiene como objetivo ejecutar los mecanismos de Legalización de tierras a nivel nacional. Dichos mecanismos son; consolidación de derechos, presunción de Dominio útil, necesidad publica y prescripción.

Cuadro No. 4
Ejecución de Egresos por Programa
(cifras en Lempiras)

Información Financiera						
Aprobado	Vigente	Ejecutado II Trimestre	Ejecutado Acumulado	Disponible	% Trimestre	% Acumulado
62,327,388	61,959,297	12,684,412	22,493,107	39,466,190	20.5	36.3
Información Física						
Descripción del Producto	1 - PF 1-Títulos de propiedad entregados a pobladores		Unidad de Medida del producto	285-TITULO DE PROPIEDAD		
Trimestral						
Programado		Ejecutado		% de Ejecución		
Cantidad	Asignación Presupuestaria	Cantidad	Asignación Presupuestaria	Cantidad	Asignación Presupuestaria	
0.0	0.0	0.0	0.0	0.0	0.0	
Anual						
Programado		Ejecutado		% de Ejecución		
Cantidad	Asignación Presupuestaria	Cantidad	Asignación Presupuestaria	Cantidad	Asignación Presupuestaria	
0.0	0.0	0.0	0.0	0.0	0.0	

Observaciones sobre Ejecución Trimestral

Observaciones sobre Ejecución Acumulada

Programa 14 – Registro de la Propiedad Intelectual

El Programa tiene como objetivo que el ambiente comercial y cultural comúnmente se manejen en conceptos de marcas, patentes, obras literarias y artísticas, como una sola materia; vale la pena aclarar que a la comunidad en general y al sector empresarial y cultural en particular, que dichos conceptos son totalmente diferentes pero complementarios.



Cuadro No. 4
Ejecución de Egresos por Programa
(cifras en Lempiras)

Información Financiera						
Aprobado	Vigente	Ejecutado II Trimestre	Ejecutado Acumulado	Disponible	% Trimestre	% Acumulado
46,971,723	47,764,710	11,776,393	21,002,781	26,761,929	24.7%	44.0%
Información Física						
Descripción del Producto	1 - PF1-Certificados de marcas u otros signos distintivos entregados a los usuarios y usuarias		Unidad de Medida del producto		19-CERTIFICADO	
Trimestral						
Programado		Ejecutado		% de Ejecución		
Cantidad	Asignación Presupuestaria	Cantidad	Asignación Presupuestaria	Cantidad	Asignación Presupuestaria	
0.0	0.0	0.0	0.0	0.0	0.0	
Anual						
Programado		Ejecutado		% de Ejecución		
Cantidad	Asignación Presupuestaria	Cantidad	Asignación Presupuestaria	Cantidad	Asignación Presupuestaria	
0.0	0.0	0.0	0.0	0.0	0.0	

Observaciones sobre Ejecución Trimestral

Observaciones sobre Ejecución Acumulada

f. Otros Programas Operativos

Cuadro No. 5
(cifras en Lempiras)

Programa	Aprobado	Vigente	Ejecutado II Trimestre	Ejecutado Acumulado	Disponible	% Trim.	% Acumulado
17	156,645,140	262,106,780	22,214,501	38,831,624	223,275,156	8.6	14.8
18	78,781,694	79,025,532	15,512,238	27,376,632	51,648,900	19.6	34.6
19	78,001,433	80,736,236	13,367,645	23,260,605	57,745,631	16.6	28.8



IV. RECOMENDACIONES

- ✓ Continuar vigilando el cumplimiento de la normativa legal vigente para la ejecución del presupuesto, conforme a lo establecido en la Ley Orgánica del Presupuesto, las Normas Técnicas del Subsistema de Presupuesto y las Disposiciones Generales del Presupuesto.
- ✓ Conservar registros actualizados de la ejecución presupuestaria de Ingresos y Egresos en el Sistema de Información Financiera Integrada (SIAFI).
- ✓ Realizar una mejor programación del POA y Presupuesto para mejorar la ejecución de las metas físicas y financieras, con programación en base a costos reales.
- ✓ Revisar la programación realizada en lo referente a la producción y los costos asociados a los mismos para así priorizar aquellas actividades que representan mayor valor público a la población.



V. ANEXOS

1. Clasificación del Objeto Específico del Gastos y Tipos de Fondos
 - 1.1 Objetiva Clasificación del Gasto por Objeto Tesoro Nacional.
 - 1.2 Objetiva Clasificación del Gasto por Objeto Recursos Propios
2. Ejecución por Programa y Grupo de Gasto
3. Modificaciones Presupuestarias.

ANEXO N° 1
SECRETARÍA DE FINANZAS
ADMINISTRACIÓN PÚBLICA CENTRAL
INSTITUCIÓN 024: INSTITUTO DE LA PROPIEDAD (IP)
PRESUPUESTO DE EGRESOS POR OBJETO DETALLADO
SEGUNDO TRIMESTRE DE 2025
FONDOS TOTALES
(Cifras en Lempiras)

Objeto	Descripción	Presupuesto Aprobado	Presupuesto Vigente	Ejecutado II Trimestre	Ejecutado Acumulado	Variación Trimestral		Variación Acumulada	
						Vigente / Ejecutado	% de Ejecución	Vigente / Acumulado	% de Ejecución
	SERVICIOS PERSONALES	760,013,837	760,013,837	192,383,921	340,670,190	567,629,916	25.3	419,343,647	44.8
11100	Sueldos Básicos	508,072,490	508,072,490	118,219,043	235,698,680	389,853,447	23.3	272,373,810	46.4
11400	Adicionales	3,920,000	3,920,000	560,000	1,400,000	3,360,000	14.3	2,520,000	35.7
11510	Decimotercer Mes	42,339,379	42,339,379	-	-	42,339,379	-	42,339,379	-
11520	Decimocuarto Mes	42,339,379	42,339,379	36,511,824	36,511,824	5,827,555	86.2	5,827,555	86.2
11600	Complementos	31,164,586	31,164,586	7,483,384	12,419,295	23,681,202	24.0	18,745,291	39.9
11710	Contribuciones al Instituto Nacional de Jubilaciones y Pensiones de los Empleados y Funcionarios del Poder Ejecutivo	76,714,880	76,714,880	17,224,084	34,338,044	59,490,796	22.5	42,376,836	44.8
11750	Contribuciones para Seguro Social	12,423,864	12,423,864	3,422,459	6,867,939	9,001,405	27.5	5,555,925	55.3
12100	Sueldos Básicos	10,608,005	10,608,005	706,600	706,600	9,901,405	6.7	9,901,405	6.7
12410	Decimotercer Mes	885,102	885,102	-	-	885,102	-	885,102	-
12420	Decimocuarto Mes	885,102	885,102	135,829	135,829	749,273	15.3	749,273	15.3
12550	Contribuciones para Seguro Social	481,050	481,050	39,257	39,257	441,793	8.2	441,793	8.2
14300	Gastos de Representacion en el Pais	180,000	180,000	53,339	75,000	233,339	29.6	105,000	41.7
16200	Compensaciones	30,000,000	30,000,000	8,134,781	12,477,723	21,865,219	27.1	17,522,277	41.6
	SERVICIOS NO PERSONALES	227,562,311	235,103,720	35,074,936	42,956,759	200,028,784	14.9	192,146,961	18.3
21110	Suministro De Energía Eléctrica	6,680,016	6,680,016	1,917,199	2,208,718	4,762,817	28.7	4,471,298	33.1
21200	Agua	524,414	768,252	190,774	216,511	577,478	24.8	551,741	28.2
21410	Correo Postal	1,800,000	1,556,162	-	-	1,556,162	-	1,556,162	-
21420	Telefonía Fija	254,916	254,916	59,570	96,455	195,346	23.4	158,461	37.8
21430	Telefonía Celular	250,000	250,000	12,361	37,383	237,639	4.9	212,617	15.0
22100	Alquiler de Edificios, Viviendas y Locales	32,247,480	32,247,480	9,272,436	9,272,436	22,975,044	28.8	22,975,044	28.8
23100	Mantenimiento y Reparación de Edificios y Locales	250,000	250,000	-	-	250,000	-	250,000	-
23200	Mantenimiento y Reparación de Equipos y Medios de Transporte	999,996	1,791,996	808,666	1,265,854	983,330	45.1	526,142	70.6
23310	Mantenimiento y Reparación de Equipos y Maquinarias de Producción	246,600	161,600	-	-	161,600	-	161,600	-
23350	Mantenimiento y Reparación de Equipo para Computación	1,980,000	1,976,570	-	-	1,976,570	-	1,976,570	-
23360	Mantenimiento y Reparación de Equipo de Oficina y Muebles	869,715	584,896	216,660	216,660	368,236	37.0	368,236	37.0
23390	Mantenimiento y Reparación de Otros Equipos	338,000	539,280	-	-	539,280	-	539,280	-
23500	Limpieza, Aseo y Fumigación	684,625	684,625	-	-	684,625	-	684,625	-
23600	Mantenimiento de Sistemas Informáticos	1,510,000	1,660,000	-	-	1,660,000	-	1,660,000	-
24400	Servicios de Contabilidad y Auditoría	1,350,000	1,350,000	-	-	1,350,000	-	1,350,000	-
24500	Servicios de Capacitación	4,833,206	2,757,463	26,547	78,543	2,730,916	1.0	2,678,920	2.8
24600	Servicios de Informática y Sistemas Computarizados	36,240,000	36,240,000	3,569,261	3,569,261	32,670,739	9.8	32,670,739	9.8
24710	Servicios De Consultoría De Gestión Administrativa Y Financiera	34,690,000	34,690,000	4,377,149	7,392,429	30,312,851	12.6	27,297,571	21.3
24720	Servicios de Consultoría de Monitoreo y Evaluación	300,000	300,000	-	-	300,000	-	300,000	-
25100	Servicio de Transporte	1,830,000	1,530,000	-	-	1,530,000	-	1,530,000	-
25300	Servicio de Imprenta, Publicaciones y Reproducciones	1,076,000	76,000	-	-	76,000	-	76,000	-
25400	Primas y Gastos de Seguro	1,641,090	337,090	8,317	8,317	328,773	2.5	328,773	2.5
25600	Publicidad y Propaganda	11,804,600	11,790,600	112,930	197,370	11,677,670	1.0	11,593,230	1.7
25700	Servicio de Internet	6,144,028	6,132,028	-	-	6,132,028	-	6,132,028	-
25900	Otros Servicios Comerciales y Financieros	-	10,000	-	-	10,000	-	10,000	-
26110	Pasajes Nacionales	454,000	360,200	46,003	46,003	314,197	12.8	314,197	12.8
26120	Pasajes al Exterior	2,570,000	3,857,000	246,708	246,708	3,610,292	6.4	3,610,292	6.4
26210	Viáticos Nacionales	31,073,407	32,459,974	7,339,081	10,873,523	25,120,893	22.6	21,586,451	33.5

ANEXO N° 1
SECRETARÍA DE FINANZAS
ADMINISTRACIÓN PÚBLICA CENTRAL
INSTITUCIÓN 024: INSTITUTO DE LA PROPIEDAD (IP)
PRESUPUESTO DE EGRESOS POR OBJETO DETALLADO
SEGUNDO TRIMESTRE DE 2025
FONDOS TOTALES
(Cifras en Lempiras)

Objeto	Descripción	Presupuesto Aprobado	Presupuesto Vigente	Ejecutado II Trimestre	Ejecutado Acumulado	Variación Trimestral		Variación Acumulada	
						Vigente / Ejecutado	% de Ejecución	Vigente / Acumulado	% de Ejecución
26220	Viáticos al Exterior	2,554,522	8,130,614	512,971	871,384	7,617,643	6.3	7,259,230	10.7
27210	Tasas	700,000	700,000	-	-	700,000	-	700,000	-
27500	Gastos Judiciales	24,825,696	24,825,696	2,410,881	2,410,881	22,414,815	9.7	22,414,815	9.7
29100	Ceremonial y Protocolo	5,760,000	9,071,262	575,967	576,867	8,495,295	6.3	8,494,395	6.4
29200	Servicios de Vigilancia	11,080,000	11,080,000	3,371,455	3,371,455	7,708,545	30.4	7,708,545	30.4
	MATERIALES Y SUMINISTROS	98,157,857	194,637,743	1,415,693	1,952,168	193,222,050	0.7	192,685,575	1.0
31110	Productos Alimenticios Y Bebidas	2,276,587	2,271,875	158,313	194,695	2,113,562	7.0	2,077,180	8.6
31500	Madera, Corcho y sus Manufacturas	220,000	90,000	-	-	90,000	-	90,000	-
32100	Hilados y Telas	3,000	3,000	-	-	3,000	-	3,000	-
32200	Confecciones Textiles	206,600	192,600	-	-	192,600	-	192,600	-
32310	Prendas de Vestir	3,017,050	1,792,200	-	-	1,792,200	-	1,792,200	-
32400	Calzados	126,500	44,500	29,912	29,912	14,589	67.2	14,589	67.2
33100	Productos De Papel Y Cartón	10,866,092	9,923,146	-	41,492	9,923,146	-	9,881,654	0.4
33300	Productos de Artes Gráficas	5,531,635	1,252,938	-	-	1,252,938	-	1,252,938	-
33500	Libros, Revistas y Periódicos	54,800	18,500	6,000	6,000	12,500	32.4	12,500	32.4
34300	Artículos de Caucho	1,000	1,000	-	-	1,000	-	1,000	-
34400	Llantas y Cámaras de Aire	500,000	500,000	-	-	500,000	-	500,000	-
35100	Productos Químicos	605,000	539,000	-	-	539,000	-	539,000	-
35210	Productos Farmacéuticos y Medicinales Varios	167,757	139,357	-	-	139,357	-	139,357	-
35500	Tintas, Pinturas y Colorantes	964,800	691,580	275,770	275,770	415,810	39.9	415,810	39.9
35620	Diesel	5,958,860	7,492,860	466,491	759,177	7,026,369	6.2	6,733,683	10.1
35650	Aceites y Grasas Lubricantes	392,500	392,500	1,490	35,764	391,010	0.4	356,736	9.1
35800	Productos de Material Plástico	298,807	272,287	-	-	272,287	-	272,287	-
35920	Productos Fotoquímicos	1,429,400	667,800	-	-	667,800	-	667,800	-
36100	Productos Ferrosos	36,494,910	143,424,910	-	-	143,424,910	-	143,424,910	-
36400	Herramientas Menores	569,050	258,325	4,343	4,343	253,983	1.7	253,983	1.7
36930	Elementos de Ferrería	1,177,000	600,512	850	1,192	599,662	0.1	599,320	0.2
37100	Productos De Cemento, Asbesto, Yeso Y Otros	463,000	105,000	-	-	105,000	-	105,000	-
37200	Productos de Vidrio	215,000	200,000	-	-	200,000	-	200,000	-
37300	Productos Con Propiedades Aislantes	200,000	200,000	-	-	200,000	-	200,000	-
39100	Elementos de Limpieza y Aseo Personal	1,398,314	1,348,664	1,213	1,213	1,347,451	0.1	1,347,451	0.1
39200	Útiles de Escritorio, Oficina y Enseñanza	3,048,151	2,672,279	45,770	46,760	2,626,509	1.7	2,625,519	1.7
39300	Útiles y Materiales Eléctricos	1,516,350	649,150	-	88,464	649,150	-	560,686	13.6
39400	Utensilios de Cocina y Comedor	9,840	9,840	-	-	9,840	-	9,840	-
39540	Otro Instrumental, Accesorios y Material Médico	55,916	55,916	-	-	55,916	-	55,916	-
39600	Repuestos y Accesorios	20,389,938	18,828,004	425,542	467,388	18,402,462	2.3	18,360,616	2.5
	BIENES CAPITALIZABLES	116,834,886	119,813,591	30,017,419	30,017,419	89,796,172	25.1	89,796,172	25.1
42110	Muebles Varios de Oficina	4,991,000	5,107,800	-	-	5,107,800	-	5,107,800	-
42120	Equipos Varios de Oficina	2,894,500	2,773,500	-	-	2,773,500	-	2,773,500	-
42140	Electrodomésticos	284,906	244,500	-	-	244,500	-	244,500	-
42250	Maquinaria y Equipo de Imprenta	1,500,000	1,500,000	-	-	1,500,000	-	1,500,000	-
42270	Maquinaria y Equipo de Producción de Servicio (Agua, Luz, Teléfono etc)	1,220,500	1,092,500	-	-	1,092,500	-	1,092,500	-
42310	Equipo de Transporte Terrestre para Personas	2,200,000	5,212,975	-	-	5,212,975	-	5,212,975	-
42340	Equipo de Elevación y Tracción	115,000	149,379	-	-	149,379	-	149,379	-
42410	Equipo Médico, Sanitario, Hospitalario e Instrumental	6,000	6,000	-	-	6,000	-	6,000	-
42510	Equipo de Comunicación	1,028,200	572,000	-	-	572,000	-	572,000	-
42520	Equipo de Señalamiento	6,040,000	6,790,000	164,875	164,875	6,625,125	2.4	6,625,125	2.4
42600	Equipos para Computación	20,565,871	20,045,077	2,789,196	2,789,196	17,255,881	13.9	17,255,881	13.9

ANEXO N° 1
SECRETARÍA DE FINANZAS
ADMINISTRACIÓN PÚBLICA CENTRAL
INSTITUCIÓN 024: INSTITUTO DE LA PROPIEDAD (IP)
PRESUPUESTO DE EGRESOS POR OBJETO DETALLADO
SEGUNDO TRIMESTRE DE 2025
FONDOS TOTALES
(Cifras en Lempiras)

Objeto	Descripción	Presupuesto Aprobado	Presupuesto Vigente	Ejecutado II Trimestre	Ejecutado Acumulado	Variación Trimestral		Variación Acumulada	
						Vigente / Ejecutado	% de Ejecución	Vigente / Acumulado	% de Ejecución
42800	Herramientas Mayores	384,109	384,109	-	-	384,109	-	384,109	-
42900	Equipos para Electrificación (Medidores, Transformadores y Postes)	260,000	777,270	-	-	777,270	-	777,270	-
45100	Aplicaciones Informáticas	75,219,800	75,033,481	27,063,348	27,063,348	47,970,133	36.1	47,970,133	36.1
46200	Equipo de Seguridad (Policia)	125,000	125,000	-	-	125,000	-	125,000	-
	TRANSFERENCIAS Y DONACIONES	270,000	270,000	177,720	258,328	92,280	65.8	11,672	95.7
53310	Transferencias a Organismos Internacionales - Cuotas Ordinarias	270,000	270,000	177,720	258,328	92,280	65.8	11,672	95.7
	TOTAL	1,202,838,891	1,309,838,891	259,069,688	415,854,863	1,050,769,203	19.8	893,984,028	31.7

ANEXO N° 1.1
SECRETARÍA DE FINANZAS
ADMINISTRACIÓN PÚBLICA CENTRAL
INSTITUCIÓN 024: INSTITUTO DE LA PROPIEDAD (IP)
PRESUPUESTO DE EGRESOS POR OBJETO DETALLADO
SEGUNDO TRIMESTRE DE 2025
FONDOS DEL TESORO NACIONAL
(Cifras en Lempiras)

Objeto	Descripción	Presupuesto Aprobado	Presupuesto Vigente	Ejecutado II Trimestre	Ejecutado Acumulado	Variación Trimestral		Variación Acumulada	
						Vigente / Ejecutado	% de Ejecución	Vigente / Acumulado	% de Ejecución
10000	SERVICIOS PERSONALES	716,974,578	716,974,578	183,420,793	327,235,781	533,553,785	25.6	389,738,797	45.6
11100	Sueldos Básicos	508,072,490	508,072,490	118,219,043	235,698,680	389,853,447	23.3	272,373,810	46.4
11400	Adicionales	3,920,000	3,920,000	560,000	1,400,000	3,360,000	14.3	2,520,000	35.7
11510	Decimotercer Mes	42,339,379	42,339,379	-	-	42,339,379	-	42,339,379	-
11520	Decimocuarto Mes	42,339,379	42,339,379	36,511,824	36,511,824	5,827,555	86.2	5,827,555	86.2
11600	Complementos	31,164,586	31,164,586	7,483,384	12,419,295	23,681,202	24.0	18,745,291	39.9
11710	Contribuciones al Instituto Nacional de Jubilaciones y Pensiones de los Empleados y Funcionarios del Poder Ejecutivo	76,714,880	76,714,880	17,224,084	34,338,044	59,490,796	22.5	42,376,836	44.8
11750	Contribuciones para Seguro Social	12,423,864	12,423,864	3,422,459	6,867,939	9,001,405	27.5	5,555,925	55.3
20000	SERVICIOS NO PERSONALES	52,458,454	52,458,454	11,633,200	12,039,335	40,825,254	22.2	40,419,119	23.0
21110	Suministro De Energía Eléctrica	6,680,016	6,680,016	1,917,199	2,208,718	4,762,817	28.7	4,471,298	33.1
21200	Agua	524,414	768,252	190,774	216,511	577,478	24.8	551,741	28.2
21410	Correo Postal	1,800,000	1,556,162	-	-	1,556,162	-	1,556,162	-
21420	Telefonía Fija	254,916	254,916	59,570	96,455	195,346	23.4	158,461	37.8
22100	Alquiler de Edificios, Viviendas y Locales	30,897,480	30,897,480	9,007,265	9,007,265	21,890,215	29.2	21,890,215	29.2
23100	Mantenimiento y Reparación de Edificios y Locales	250,000	250,000	-	-	250,000	-	250,000	-
23350	Mantenimiento y Reparación de Equipo para Computación	1,280,000	1,280,000	-	-	1,280,000	-	1,280,000	-
23500	Limpieza, Aseo y Fumigación	120,000	120,000	-	-	120,000	-	120,000	-
23600	Mantenimiento de Sistemas Informáticos	1,000,000	1,000,000	-	-	1,000,000	-	1,000,000	-
24400	Servicios de Contabilidad y Auditoría	1,200,000	1,200,000	-	-	1,200,000	-	1,200,000	-
24500	Servicios de Capacitación	1,100,000	1,100,000	147	52,143	1,099,853	0.0	1,047,857	4.7
25100	Servicio de Transporte	30,000	30,000	-	-	30,000	-	30,000	-
25700	Servicio de Internet	3,511,628	3,511,628	-	-	3,511,628	-	3,511,628	-
26110	Pasajes Nacionales	40,000	40,000	-	-	40,000	-	40,000	-
26120	Pasajes al Exterior	880,000	880,000	130,287	130,287	749,713	14.8	749,713	14.8
26210	Viáticos Nacionales	480,000	480,000	143,821	143,821	336,179	30.0	336,179	30.0
26220	Viáticos al Exterior	880,000	880,000	184,137	184,137	695,863	20.9	695,863	20.9
29100	Ceremonial y Protocolo	450,000	450,000	-	-	450,000	-	450,000	-
29200	Servicios de Vigilancia	1,080,000	1,080,000	-	-	1,080,000	-	1,080,000	-
30000	MATERIALES Y SUMINISTROS	9,372,211	9,372,211	4,813	4,813	9,367,398	0.1	9,367,398	0.1
31110	Productos Alimenticios Y Bebidas	110,000	110,000	2,718	2,718	107,282	2.5	107,282	2.5
32310	Prendas de Vestir	35,500	35,500	-	-	35,500	-	35,500	-
33100	Productos De Papel Y Cartón	100,000	100,000	-	-	100,000	-	100,000	-
33300	Productos de Artes Gráficas	12,500	12,500	-	-	12,500	-	12,500	-
35500	Tintas, Pinturas y Colorantes	20,000	20,000	-	-	20,000	-	20,000	-
35800	Productos de Material Plástico	15,000	15,000	-	-	15,000	-	15,000	-
36100	Productos Ferrosos	8,714,211	8,714,211	-	-	8,714,211	-	8,714,211	-
36400	Herramientas Menores	25,000	25,000	-	-	25,000	-	25,000	-
39300	Útiles y Materiales Eléctricos	200,000	200,000	-	-	200,000	-	200,000	-
39600	Repuestos y Accesorios	140,000	140,000	2,095	2,095	137,905	1.5	137,905	1.5
40000	BIENES CAPITALIZABLES	35,373,406	35,373,406	16,843,738	16,843,738	18,529,668	47.6	18,529,668	47.6
42110	Muebles Varios de Oficina	570,000	370,000	-	-	370,000	-	370,000	-
42120	Equipos Varios de Oficina	200,000	200,000	-	-	200,000	-	200,000	-
42140	Electrodomésticos	41,406	16,000	-	-	16,000	-	16,000	-
42270	Maquinaria y Equipo de Producción de Servicio (Agua, Luz, Teléfono etc)	888,000	800,000	-	-	800,000	-	800,000	-
42510	Equipo de Comunicación	4,000	4,000	-	-	4,000	-	4,000	-
42600	Equipos para Computación	9,925,000	10,308,406	2,789,196	2,789,196	7,519,210	27.1	7,519,210	27.1

ANEXO N° 1.1
SECRETARÍA DE FINANZAS
ADMINISTRACIÓN PÚBLICA CENTRAL
INSTITUCIÓN 024: INSTITUTO DE LA PROPIEDAD (IP)
PRESUPUESTO DE EGRESOS POR OBJETO DETALLADO
SEGUNDO TRIMESTRE DE 2025
FONDOS DEL TESORO NACIONAL
(Cifras en Lempiras)

Objeto	Descripción	Presupuesto Aprobado	Presupuesto Vigente	Ejecutado II Trimestre	Ejecutado Acumulado	Variación Trimestral		Variación Acumulada	
						Vigente / Ejecutado	% de Ejecución	Vigente / Acumulado	% de Ejecución
42900	Equipos para Electrificación (Medidores, Transformadores y Postes)	200,000	200,000	-	-	200,000	-	200,000	-
45100	Aplicaciones Informáticas	23,420,000	23,350,000	14,054,541	14,054,541	9,295,459	60.2	9,295,459	60.2
46200	Equipo de Seguridad (Policia)	125,000	125,000	-	-	125,000	-	125,000	-
50000	TRANSFERENCIAS Y DONACIONES	270,000	270,000	177,720	258,328	92,280	65.8	11,672	95.7
53310	Transferencias a Organismos Internacionales - Cuotas Ordinarias	270,000	270,000	177,720	258,328	92,280	65.8	11,672	95.7
TOTAL		814,448,649	814,448,649	212,080,263	356,381,995	602,368,386	26.0	458,066,654	43.8

ANEXO N° 1.2
SECRETARÍA DE FINANZAS
ADMINISTRACIÓN PÚBLICA CENTRAL
INSTITUCIÓN Q24: INSTITUTO DE LA PROPIEDAD (IP)
PRESUPUESTO DE EGRESOS POR OBJETO DETALLADO
SEGUNDO TRIMESTRE DE 2025
FONDOS DE RECURSOS PROPIOS
(Cifras en Lempiras)

Objeto	Descripción	Presupuesto Aprobado	Presupuesto Vigente	Ejecutado II Trimestre	Ejecutado Acumulado	Variación Trimestral		Variación Acumulada	
						Vigente / Ejecutado	% de Ejecución	Vigente / Acumulado	% de Ejecución
10000	SERVICIOS PERSONALES	43,039,259	43,039,259	8,963,128	13,434,409	34,076,131	20.8	29,604,850	31.2
12100	Sueldos Básicos	10,608,005	10,608,005	706,600	706,600	9,901,405	6.7	9,901,405	6.7
12410	Decimotercer Mes	885,102	-	-	-	885,102	-	885,102	-
12420	Decimocuarto Mes	885,102	885,102	135,829	135,829	749,273	15.3	749,273	15.3
12550	Contribuciones para Seguro Social	481,050	481,050	39,257	39,257	441,793	8.2	441,793	8.2
14300	Gastos de Representación en el País	180,000	180,000	53,339	75,000	233,339	- 29.6	105,000	41.7
16200	Compensaciones	30,000,000	30,000,000	8,134,781	12,477,723	21,865,219	27.1	17,522,277	41.6
20000	SERVICIOS NO PERSONALES	175,103,857	182,645,266	23,441,736	30,917,423	159,203,530	12.8	151,727,843	16.9
21430	Telefonía Celular	250,000	250,000	12,361	37,383	237,639	4.9	212,617	15.0
22100	Alquiler de Edificios, Viviendas y Locales	1,350,000	1,350,000	265,171	265,171	1,084,829	19.6	1,084,829	19.6
23200	Mantenimiento y Reparación de Equipos y Medios de Transporte	999,996	1,791,996	808,666	1,265,854	983,330	45.1	526,142	70.6
23310	Mantenimiento y Reparación de Equipos y Maquinarias de Producción	246,600	161,600	-	-	161,600	-	161,600	-
23350	Mantenimiento y Reparación de Equipo para Computación	700,000	696,570	-	-	696,570	-	696,570	-
23360	Mantenimiento y Reparación de Equipo de Oficina y Muebles	869,715	584,896	216,660	216,660	368,236	37.0	368,236	37.0
23390	Mantenimiento y Reparación de Otros Equipos	338,000	539,280	-	-	539,280	-	539,280	-
23500	Limpieza, Aseo y Fumigación	564,625	564,625	-	-	564,625	-	564,625	-
23600	Mantenimiento de Sistemas Informáticos	510,000	660,000	-	-	660,000	-	660,000	-
24400	Servicios de Contabilidad y Auditoría	150,000	150,000	-	-	150,000	-	150,000	-
24500	Servicios de Capacitación	3,733,206	1,657,463	26,400	26,400	1,631,063	1.6	1,631,063	1.6
24600	Servicios de Informática y Sistemas Computarizados	36,240,000	36,240,000	3,569,261	3,569,261	32,670,739	9.8	32,670,739	9.8
24710	Servicios De Consultoría De Gestión Administrativa Y Financiera	34,690,000	34,690,000	4,377,149	7,392,429	30,312,851	12.6	27,297,571	21.3
24720	Servicios de Consultoría de Monitoreo y Evaluación	300,000	300,000	-	-	300,000	-	300,000	-
25100	Servicio de Transporte	1,800,000	1,500,000	-	-	1,500,000	-	1,500,000	-
25300	Servicio de Imprenta, Publicaciones y Reproducciones	1,076,000	76,000	-	-	76,000	-	76,000	-
25400	Primas y Gastos de Seguro	1,641,090	337,090	8,317	8,317	328,773	2.5	328,773	2.5
25600	Publicidad y Propaganda	11,804,600	11,790,600	112,930	197,370	11,677,670	1.0	11,593,230	1.7
25700	Servicio de Internet	2,632,400	2,620,400	-	-	2,620,400	-	2,620,400	-
25900	Otros Servicios Comerciales y Financieros	-	10,000	-	-	10,000	-	10,000	-
26110	Pasajes Nacionales	414,000	320,200	46,003	46,003	274,197	14.4	274,197	14.4
26120	Pasajes al Exterior	1,690,000	2,977,000	116,421	116,421	2,860,579	3.9	2,860,579	3.9
26210	Viáticos Nacionales	30,593,407	31,979,974	7,195,260	10,729,702	24,784,714	22.5	21,250,272	33.6
26220	Viáticos al Exterior	1,674,522	7,250,614	328,835	687,248	6,921,779	4.5	6,563,366	9.5
27210	Tasas	700,000	700,000	-	-	700,000	-	700,000	-
27500	Gastos Judiciales	24,825,696	24,825,696	2,410,881	2,410,881	22,414,815	9.7	22,414,815	9.7
29100	Ceremonial y Protocolo	5,310,000	8,621,262	575,967	576,867	8,045,295	6.7	8,044,395	6.7
29200	Servicios de Vigilancia	10,000,000	10,000,000	3,371,455	3,371,455	6,628,545	33.7	6,628,545	33.7
30000	MATERIALES Y SUMINISTROS	88,785,646	78,265,532	1,410,879	1,947,355	76,854,653	1.8	76,318,177	2.5
31110	Productos Alimenticios Y Bebidas	2,166,587	2,161,875	155,594	191,977	2,006,281	7.2	1,969,898	8.9
31500	Madera, Corcho y sus Manufacturas	90,000	90,000	-	-	90,000	-	90,000	-
32100	Hilados y Telas	3,000	3,000	-	-	3,000	-	3,000	-
32200	Confecciones Textiles	206,600	192,600	-	-	192,600	-	192,600	-
32310	Prendas de Vestir	2,981,550	1,756,700	-	-	1,756,700	-	1,756,700	-
32400	Calzados	44,500	29,912	29,912	29,912	14,589	67.2	14,589	67.2
33100	Productos De Papel Y Cartón	10,766,092	9,823,146	-	41,492	9,823,146	-	9,781,654	0.4
33300	Productos de Artes Gráficas	5,519,135	1,240,438	-	-	1,240,438	-	1,240,438	-
33500	Libros, Revistas y Periódicos	54,800	18,500	6,000	6,000	12,500	32.4	12,500	32.4
34300	Artículos de Caucho	1,000	1,000	-	-	1,000	-	1,000	-
34400	Llantas y Cámaras de Aire	500,000	500,000	-	-	500,000	-	500,000	-
35100	Productos Químicos	605,000	539,000	-	-	539,000	-	539,000	-
35210	Productos Farmacéuticos y Medicinales Varios	167,757	139,357	-	-	139,357	-	139,357	-
35500	Tintas, Pinturas y Colorantes	944,800	671,580	275,770	275,770	395,810	41.1	395,810	41.1
35620	Diesel	5,958,860	7,492,860	466,491	759,177	7,026,369	6.2	6,733,683	10.1

ANEXO N° 1.2
SECRETARÍA DE FINANZAS
ADMINISTRACIÓN PÚBLICA CENTRAL
INSTITUCIÓN 024: INSTITUTO DE LA PROPIEDAD (IP)
PRESUPUESTO DE EGRESOS POR OBJETO DETALLADO
SEGUNDO TRIMESTRE DE 2025
FONDOS DE RECURSOS PROPIOS
(Cifras en Lempiras)

Objeto	Descripción	Presupuesto Aprobado	Presupuesto Vigente	Ejecutado II Trimestre	Ejecutado Acumulado	Variación Trimestral		Variación Acumulada	
						Vigente / Ejecutado	% de Ejecución	Vigente / Acumulado	% de Ejecución
35650	Aceites y Grasas Lubricantes	392,500	392,500	1,490	35,764	391,010	0.4	356,736	9.1
35800	Productos de Material Plástico	283,807	257,287	-	-	257,287	-	257,287	-
35920	Productos Fotoquímicos	1,429,400	667,800	-	-	667,800	-	667,800	-
36100	Productos Ferrosos	27,780,699	27,710,699	-	-	27,710,699	-	27,710,699	-
36400	Herramientas Menores	544,050	233,325	4,343	4,343	228,983	1.9	228,983	1.9
36930	Elementos de Ferrería	1,177,000	600,512	850	1,192	599,662	0.1	599,320	0.2
37100	Productos De Cemento, Asbesto, Yeso Y Otros	463,000	105,000	-	-	105,000	-	105,000	-
37200	Productos de Vidrio	215,000	200,000	-	-	200,000	-	200,000	-
37300	Productos Con Propiedades Aislantes	200,000	200,000	-	-	200,000	-	200,000	-
39100	Elementos de Limpieza y Aseo Personal	1,398,314	1,348,664	1,213	1,213	1,347,451	0.1	1,347,451	0.1
39200	Utiles de Escritorio, Oficina y Enseñanza	3,048,151	2,672,279	45,770	46,760	2,626,509	1.7	2,625,519	1.7
39300	Utiles y Materiales Eléctricos	1,316,350	449,150	-	88,464	449,150	-	360,686	19.7
39400	Utensilios de Cocina y Comedor	9,840	9,840	-	-	9,840	-	9,840	-
39540	Otro Instrumental, Accesorios y Material Médico	55,916	55,916	-	-	55,916	-	55,916	-
39600	Repuestos y Accesorios	20,249,938	18,688,004	423,447	465,293	18,264,557	2.3	18,222,711	2.5
40000	BIENES CAPITALIZABLES	81,461,480	84,440,185	13,173,681	13,173,681	71,266,504	15.6	71,266,504	15.6
42110	Muebles Varios de Oficina	4,421,000	4,737,800	-	-	4,737,800	-	4,737,800	-
42120	Equipos Varios de Oficina	2,694,500	2,573,500	-	-	2,573,500	-	2,573,500	-
42140	Electrodomésticos	243,500	228,500	-	-	228,500	-	228,500	-
42250	Maquinaria y Equipo de Imprenta	1,500,000	1,500,000	-	-	1,500,000	-	1,500,000	-
42270	Maquinaria y Equipo de Producción de Servicio (Agua, Luz, Teléfono etc)	332,500	292,500	-	-	292,500	-	292,500	-
42310	Equipo de Transporte Terrestre para Personas	2,200,000	5,212,975	-	-	5,212,975	-	5,212,975	-
42340	Equipo de Elevación y Tracción	115,000	149,379	-	-	149,379	-	149,379	-
42410	Equipo Médico, Sanitario, Hospitalario e Instrumental	6,000	6,000	-	-	6,000	-	6,000	-
42510	Equipo de Comunicación	1,024,200	568,000	-	-	568,000	-	568,000	-
42520	Equipo de Señalamiento	6,040,000	6,790,000	164,875	164,875	6,625,125	2.4	6,625,125	2.4
42600	Equipos para Computación	10,640,871	9,736,671	-	-	9,736,671	-	9,736,671	-
42800	Herramientas Mayores	384,109	384,109	-	-	384,109	-	384,109	-
42900	Equipos para Electrificación (Medidores, Transformadores y Postes)	60,000	577,270	-	-	577,270	-	577,270	-
45100	Aplicaciones Informáticas	51,799,800	51,683,481	13,008,806	13,008,806	38,674,675	25.2	38,674,675	25.2
	TOTAL	388,390,242	388,390,242	46,989,425	59,472,868	341,400,817	12.1	328,917,374	15.3

ANEXO N° 2
SECRETARÍA DE FINANZAS
ADMINISTRACIÓN PÚBLICA CENTRAL
INSTITUCIÓN 024: INSTITUTO DE LA PROPIEDAD (IP)
PRESUPUESTO DE EGRESOS POR PROGRAMA Y GRUPO DE GASTO
SEGUNDO TRIMESTRE DE 2025

TOTAL FONDOS
(Cifras en Lempiras)

Programa	Programa	Descripción	Presupuesto Aprobado	Presupuesto Vigente	Ejecutado II Trimestre	Ejecutado Acumulado	Variación Trimestral		Variación Acumulada	
							Vigente / Ejecutado	% de Ejecución	Vigente / Acumulado	% de Ejecución
1	01	ACTIVIDADES CENTRALES	326,976,839	326,599,289	69,782,733	118,954,408	256,816,556	21.4	207,644,881	36.4
	10000	SERVICIOS PERSONALES	247,245,948	247,245,948	61,632,987	108,804,648	185,612,961	24.9	138,441,300	44.0
	20000	SERVICIOS NO PERSONALES	36,915,803	36,284,903	4,180,132	5,685,505	32,104,771	11.5	30,599,398	15.7
	30000	MATERIALES Y SUMINISTROS	21,802,720	20,896,410	1,042,417	1,537,059	19,853,993	5.0	19,359,351	7.4
	40000	BIENES CAPITALIZABLES	21,012,368	22,172,028	2,927,196	2,927,196	19,244,832	13.2	19,244,832	13.2
11	11	REGISTRO DE LA PROPIEDAD INMUEBLE	446,870,208	446,322,981	112,560,814	162,911,568	333,762,167	25.2	283,411,413	36.5
	10000	SERVICIOS PERSONALES	240,633,715	240,633,715	61,553,120	108,338,919	179,080,595	25.6	132,294,796	45.0
	20000	SERVICIOS NO PERSONALES	134,439,096	135,974,369	23,968,371	27,533,327	112,005,998	17.6	108,441,042	20.2
	30000	MATERIALES Y SUMINISTROS	12,114,079	10,031,579	113,974	113,974	9,917,605	1.1	9,917,605	1.1
	40000	BIENES CAPITALIZABLES	59,683,318	59,683,318	26,925,348	26,925,348	32,757,970	45.1	32,757,970	45.1
12	12	REGULARIZACIÓN PREDIAL	62,327,388	61,959,297	12,684,412	22,493,107	49,274,885	20.5	39,466,190	36.3
	10000	SERVICIOS PERSONALES	40,367,499	40,367,499	10,098,638	18,574,212	30,268,861	25.0	21,793,287	46.0
	20000	SERVICIOS NO PERSONALES	11,635,076	14,322,335	2,338,732	3,630,361	11,983,603	16.3	10,691,974	25.3
	30000	MATERIALES Y SUMINISTROS	7,064,813	4,009,463	82,168	123,660	3,927,296	2.0	3,885,804	3.1
	40000	BIENES CAPITALIZABLES	3,260,000	3,260,000	164,875	164,875	3,095,125	5.1	3,095,125	5.1
14	14	REGISTRO DE PROPIEDAD INTELECTUAL	53,236,189	53,088,776	12,569,504	22,026,919	40,519,272	23.7	31,061,857	41.5
	10000	SERVICIOS PERSONALES	47,050,792	47,050,792	12,254,529	21,578,738	34,796,263	26.0	25,472,054	45.9
	20000	SERVICIOS NO PERSONALES	2,043,317	1,951,817	295,748	348,345	1,656,069	15.2	1,603,472	17.8
	30000	MATERIALES Y SUMINISTROS	1,669,580	1,613,667	18,750	18,750	1,594,917	1.2	1,594,917	1.2
	40000	BIENES CAPITALIZABLES	2,382,500	2,382,500	-	-	2,382,500	-	2,382,500	-
	50000	TRANSFERENCIAS Y DONACIONES	90,000	90,000	478	81,086	89,522	0.5	8,914	90.1
17	17	REGISTRO DE PROPIEDAD VEHICULAR	156,645,140	262,106,780	22,592,343	38,831,624	239,514,437	8.6	223,275,156	14.8
	10000	SERVICIOS PERSONALES	79,872,124	79,872,124	21,214,501	37,216,458	58,657,623	26.6	42,655,666	46.6
	20000	SERVICIOS NO PERSONALES	19,395,492	19,758,992	1,296,881	1,533,863	18,462,112	6.6	18,225,129	7.8
	30000	MATERIALES Y SUMINISTROS	43,137,524	147,406,894	80,961	81,303	147,325,933	0.1	147,325,591	0.1
	40000	BIENES CAPITALIZABLES	14,240,000	15,068,770	-	-	15,068,770	-	15,068,770	-
18	18	CATASTRO NACIONAL	78,781,694	79,025,532	15,512,238	27,376,632	63,513,294	19.6	51,648,900	34.6
	10000	SERVICIOS PERSONALES	57,467,795	57,467,795	13,927,942	25,211,702	43,539,853	24.2	32,256,093	43.9
	20000	SERVICIOS NO PERSONALES	8,623,163	8,218,501	1,544,913	2,125,546	6,673,588	18.8	6,092,955	25.9
	30000	MATERIALES Y SUMINISTROS	5,116,036	4,774,261	39,383	39,383	4,734,878	0.8	4,734,878	0.8
	40000	BIENES CAPITALIZABLES	7,574,700	8,564,975	-	-	8,564,975	-	8,564,975	-
19	19	CARTOGRAFÍA Y GEOGRAFÍA	78,001,433	80,736,236	13,367,645	23,260,605	67,368,591	16.6	57,475,631	28.8
	10000	SERVICIOS PERSONALES	47,375,964	47,375,964	11,702,204	20,945,513	35,673,760	24.7	26,430,451	44.2
	20000	SERVICIOS NO PERSONALES	14,510,364	18,592,803	1,450,159	2,099,810	17,142,644	7.8	16,492,993	11.3
	30000	MATERIALES Y SUMINISTROS	7,253,105	5,905,469	38,040	38,040	5,867,429	0.6	5,867,429	0.6
	40000	BIENES CAPITALIZABLES	8,682,000	8,682,000	-	-	8,682,000	-	8,682,000	-
	50000	TRANSFERENCIAS Y DONACIONES	180,000	180,000	177,242	177,242	2,758	98.5	2,758	98.5
		TOTAL	1,202,838,891	1,309,838,891	259,069,688	415,854,863	1,050,769,203	19.8	893,984,028	31.7