



Secretaría de
Finanzas
Gobierno de la República

Informe de Seguimiento y Evaluación de la Ejecución Presupuestaria Física y Financiera al Segundo Trimestre 2025

25 Programa Nacional de Prevención,
Rehabilitación y Reinserción Social
(**PNPRRS**)



Tegucigalpa, M.D.C. Agosto 2025



SEGUIMIENTO Y EVALUACIÓN DE LA GESTIÓN PRESUPUESTARIA SEGUNDO TRIMESTRE 2025

025 - PROGRAMA NACIONAL DE PREVENCIÓN, REHABILITACIÓN Y
REINSERCIÓN SOCIAL (PNPRRS)

I. ANTECEDENTES

La Secretaría de Estado en el Despacho de Finanzas realiza el Informe de la Ejecución del Presupuesto de Ingresos y Egresos, con base a los artículos 45 y 46 Capítulo VII “Del Seguimiento y Evaluación de la Ejecución Presupuestaria” del Decreto Legislativo N° 83-2004, contentivo de la Ley Orgánica del Presupuesto, Acuerdo N° 1341 de la Secretaría de Finanzas, publicado en el Diario Oficial La Gaceta el 12 de febrero 2009, que aprueba las Normas Técnicas del Subsistema de Presupuesto y Artículo 262 Capítulo VI “Monitoreo, Seguimiento y Evaluación” del Decreto Legislativo N° 4-2025 publicado en el diario oficial La Gaceta el 6 de febrero de 2025, correspondiente a la Ley del Presupuesto del Ejercicio Fiscal 2025 y sus Disposiciones Generales, aprobadas por el Congreso Nacional.

a. Autoridad Legislativa

Según el Decreto N° 141-2001, aprobado el 31 de octubre de 2001 por el Soberano Congreso Nacional, se crea el Programa Nacional de Prevención, Rehabilitación y Reinserción Social (PNPRR) como una Unidad Desconcentrada de la Presidencia de la República.

b. Misión

Institución pública rectora de la coordinación, fomento e implementación de políticas, planes, estrategias y acciones de prevención de la violencia, rehabilitación y reinserción social, así como del abordaje integral de los grupos especialmente vulnerables, potenciando una cultura sin violencia basada en la equidad, respeto y promoción de los Derechos Humanos.



c. Funciones

Las Funciones del Programa Nacional de Prevención, Rehabilitación y Reinserción Social son las siguientes:

- 1) Promover la solidaridad, justicia y sensibilización social que potencie con recursos humanos, técnicos y financieros a las instituciones que trabajan en proyectos de rehabilitación y reinserción de personas en riesgo social, vinculadas a maras o pandillas.
- 2) Gestar alianzas con la comunidad internacional, instancias del Estado, sociedad civil para impulsar y fortalecer proyectos que afirmen una cultura de inclusión social, paz y vida saludable.
- 3) Impulsar los lineamientos de programas y proyectos de intervención efectiva a nivel de Prevención, Rehabilitación y Reinserción Social.
- 4) Promover en la niñez, adolescencia y juventud los servicios de desarrollo y construcción comunitaria integral que afirmen la plenitud de vida saludable.

II. RESUMEN DE LA COMPOSICIÓN DEL PRESUPUESTO VIGENTE

El presente Informe contiene el análisis de la Ejecución Física y Financiera del Plan Operativo Anual y del Presupuesto de Ingresos y Egresos del Programa Nacional de Prevención, Rehabilitación y Reinserción Social correspondiente al Segundo Trimestre de 2025.

Esta institución cuenta con un presupuesto aprobado de L11,273,302 representando el 0.003% del Presupuesto General de Ingresos y Egresos de la República y de las Instituciones Descentralizadas, que asciende a L430,907,821,286.

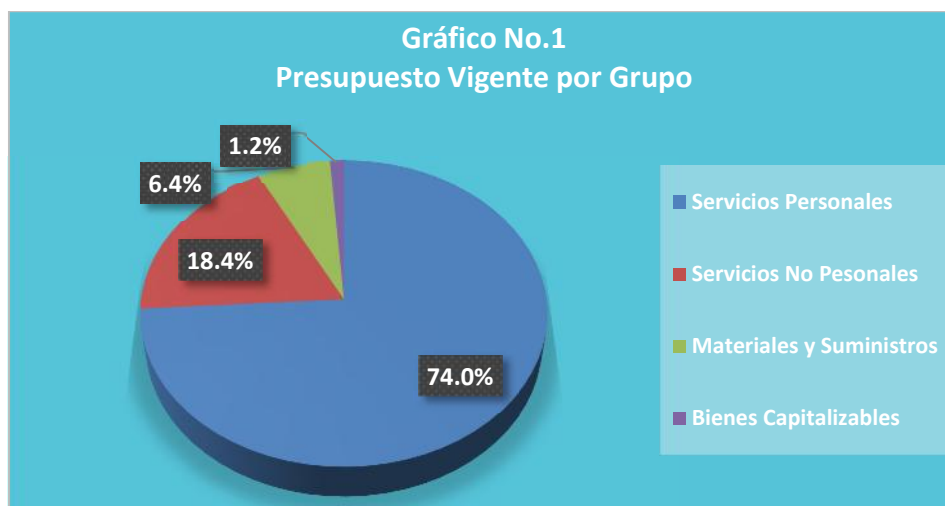
La siguiente sección del informe provee un análisis de la composición del presupuesto vigente:

a. Fuente de Presupuesto Vigente

La institución cuenta con un presupuesto vigente de L11,273,302 siendo el 100% Fondos Nacionales.

b. Presupuesto Vigente por Grupo

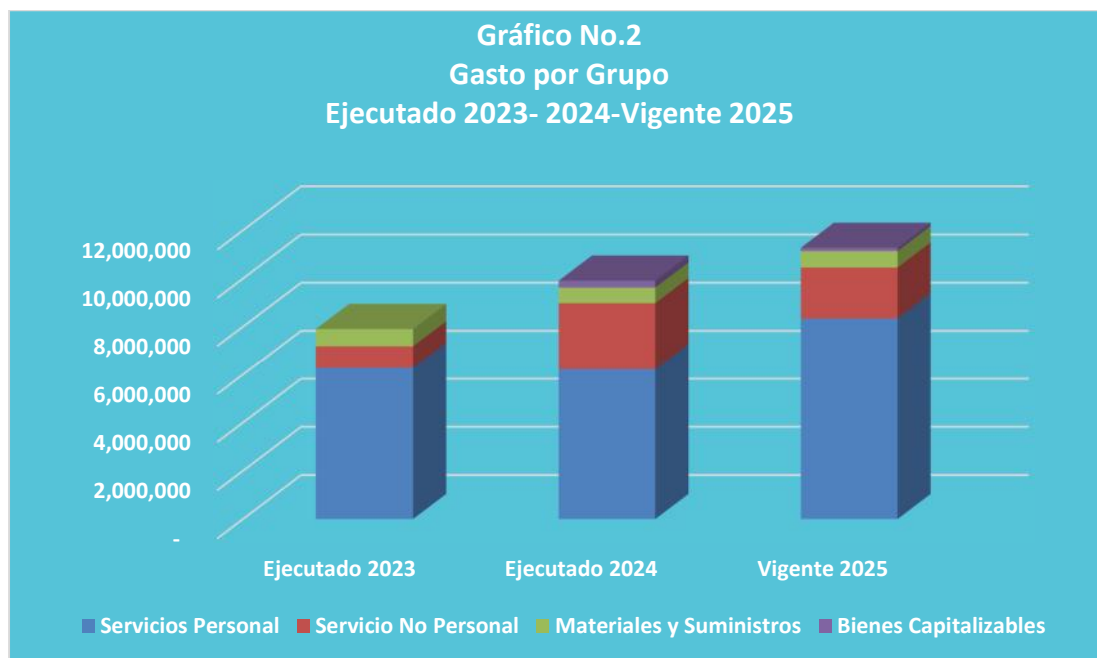
El presupuesto total de esta institución está en los Grupos del Gasto Servicios Personales con L8,344,250.00 (74%), Servicios No Personales L2,111,779.00 (18.4%), Materiales y Suministros L680,273.00 (6.4%) y Bienes Capitalizables L137,000.00 (1.2%), en el cual se contempla todos los gastos que corresponden al Programa Nacional de Prevención, Rehabilitación y Reinserción Social.





c. Gasto por Grupo Ejecutado 2023-2024-Vigente 2025

La gráfica siguiente muestra que la asignación de gastos entre grupos tiene la misma tendencia, siendo Servicios Personales el que más ejecuta y el que tiene el presupuesto vigente más alto, seguido por Servicios No Personales, Materiales y Suministros y Bienes Capitalizables, los cuales han presentado incrementos y decrementos durante los últimos 3 años.

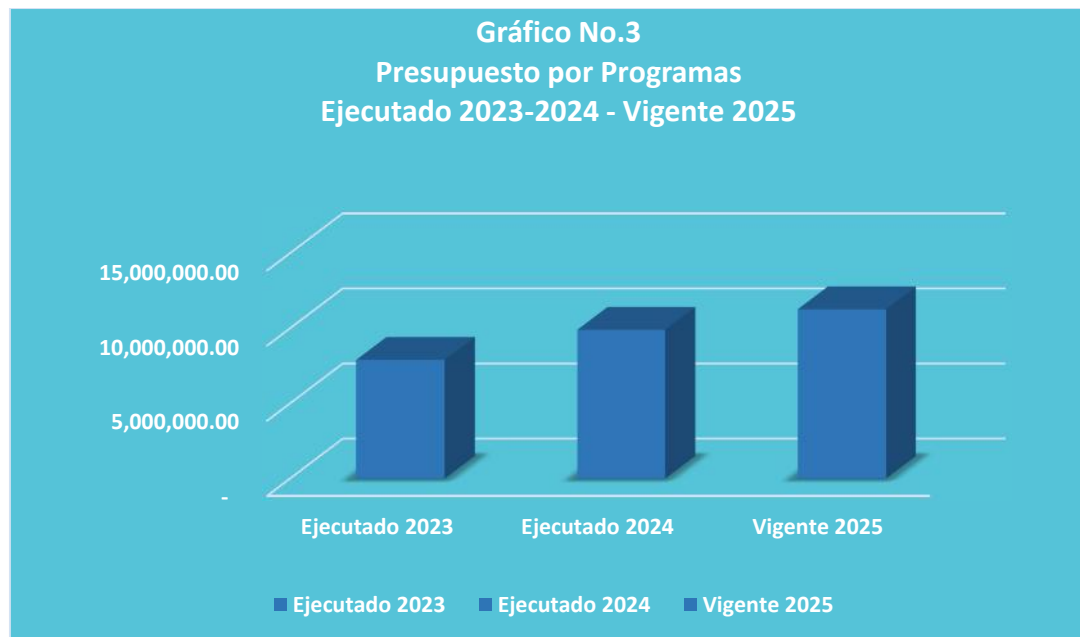


d. Presupuesto Vigente por Programa

En cuanto a la ejecución por programas, muestra que el presupuesto vigente de la institución únicamente cuenta con el Programa 11 “Programa Nacional De Prevención, Rehabilitación y Reinserción Social” en el que se concentra la totalidad del presupuesto de esta institución.

e. Gasto por Programa Ejecutado 2023-2024-Vigente 2025

La gráfica siguiente muestra el total de gastos por programa durante los últimos tres años. En el cual el 2023 muestra una ejecución menor a la del Ejercicio Fiscal 2024, sin embargo, el vigente del 2025 presenta un mayor crecimiento en las asignaciones aprobadas.



III. ANÁLISIS DE LA EJECUCIÓN PRESUPUESTARIA

a. Asuntos Relevantes

Para la Ejecución de este Trimestre no se presentaron Asuntos Relevantes

b. Análisis de los Objetivos

El PNPRRS cuenta con 1 Objetivo Estratégico, el cual se detalla a continuación:

-) Coordinar la implementación de los programas, proyectos orientados a la prevención de la violencia, rehabilitación y reinserción de jóvenes en riesgo social.

c. Análisis de los Ingresos

Esta institución no genera Recursos Propios

d. Análisis de los Gastos

1. Gastos por Grupo

La clasificación por objeto del gasto se conceptúa como una ordenación sistemática y homogénea de los bienes, servicios y las transferencias que el



Sector Público aplica en el desarrollo de su gestión. Lo anterior permite identificar claramente y con transparencia los bienes y servicios que se adquieren, así como las transferencias que se ejecutan.

La tabla abajo brinda un resumen de los Gastos por grupo total fuentes. Para más detalles a nivel de Fuente Nacional. (Ver Anexo No.1 Presupuesto de Egresos por Objeto Detallado Total Fondos Nacionales).

Cuadro No.1
Ejecución de Egresos por Grupo de Gasto
(Cifras en Lempiras)

Grupo del Gasto	Descripción	Presupuesto Aprobado	Presupuesto Vigente	Ejecutado II Trimestre	Ejecutado Acumulado	Disponibile	% Trim.	% Acum.
10000	Servicios Personales	8,344,250	8,344,250	2,024,839	3,435,819	4,908,431	24.3	41.2
20000	Servicios no Personales	2,070,518	2,111,779	830,658	1,283,800	827,979	39.3	60.8
30000	Materiales y Suministros	721,534	680,273	306,437	411,084	269,189	45.0	60.4
40000	Bienes Capitalizables	137,000	137,000	128,320	128,320	8,680	93.7	93.7
	Total	11,273,302	11,273,302	3,290,254	5,259,023	6,014,279	29.2	46.7

Observaciones sobre Ejecución Trimestral

En el segundo trimestre la institución presenta una ejecución del 29.2%, los Grupos del Gasto que reflejan mayor ejecución en relación con su presupuesto vigente al término del trimestre son Bienes Capitalizables correspondiente al 93.7% derivado del pago de electrodomésticos, equipos para computación y aplicaciones informáticas; en armonía con lo anterior, Materiales y Suministros con un 45% que representa la adquisición de los insumos necesarios para el buen funcionamiento institucional; le sigue Servicios No Personales con un 39.3% correspondiente a servicios básicos, mantenimiento, reparación de edificios y otros equipos; y por último Servicios Personales con 24.3% por el pago de servicios profesionales y pago de sueldos más sus respectivos colaterales de los empleados de la Institución.

Observaciones sobre Ejecución Trimestral Acumulada

Al término del primer semestre del año la institución refleja una ejecución acumulada del 46.7%.



Respuesta de la Institución

No se requiere respuesta de la institución.

2. Gastos por Programa

Esta sección brinda una descripción general tanto del desempeño financiero como el físico de cada programa para el trimestre, así como también a la fecha. Algunos programas administrativos no tienen productos identificados. La información financiera de estos programas ha sido consolidada. Para información detallada ver Anexo 2.

a) Programas Operativos

Programa 11: Programa Nacional de Prevención, Rehabilitación y Reinserción Social.

Este programa tiene como finalidad regular los procesos de coordinación de la Gestión Gubernamental del Estado. (Ver Anexo No.2 presupuesto de Egresos por Programa y Grupo de Gasto).

Cuadro No.2
Ejecución de Egresos por Programa
(Cifras en Lempiras)

Información Financiera						
Presupuesto Aprobado	Presupuesto Vigente	Ejecutado II Trimestre	Ejecutado Acumulado	Disponible	% Trimestre	% Acumulado
11,273,302	11,273,302	3,290,254	5,259,023	6,014,279	29.2	46.7
Información Física						
Descripción del Producto	Niños, niñas, jóvenes y adultos, capacitados en valores y habilidades para la vida, constructores de una cultura de paz a nivel nacional.			Unidad de Medida del Producto	74 PERSONAS	
Trimestral						
Programado		Ejecutado		% Ejecutado		
Cantidad	Asignación Presupuestaria	Cantidad	Asignación Presupuestaria	Cantidad	Asignación Presupuestaria	
6,000	2,818,326	6,000	3,290,254	100.0	116.7	
Anual						
Programado		Ejecutado		% Ejecutado		
Cantidad	Asignación Presupuestaria	Cantidad	Asignación Presupuestaria	Cantidad	Asignación Presupuestaria	
21,000	11,273,302	10,500	5,259,023	50.0	46.7	

Observaciones sobre Ejecución Trimestral

Al Segundo Trimestre este programa muestra una ejecución de la asignación presupuestaria del 116.7% con una ejecución física de 6,000 capacitaciones impartidas en valores y habilidades para la vida, constructores de una cultura de paz a niños y jóvenes capacitaciones, representando un 100% de la meta programada para el presente Ejercicio Fiscal.

Observaciones sobre Ejecución Acumulada

Al cierre del segundo trimestre el Programa Nacional de Prevención, Rehabilitación y Reinserción Social refleja una ejecución física acumulada del 50% y una ejecución financiera acumulada del 46.7% la cual se considera sobresaliente.

Respuesta de la Institución

No se requiere respuesta de la institución

e. Modificaciones Presupuestarias relevantes del Trimestre

Para el segundo trimestre de 2025 no hubo modificaciones presupuestarias relevantes.



IV. RECOMENDACIONES

- ✓ Se recomienda siempre hacer el uso eficiente de los recursos con los que se cuentan de esta manera apoyar al crecimiento del país.
- ✓ Continuar vigilando el cumplimiento de la normativa legal vigente para la ejecución del presupuesto, conforme a lo establecido en la Ley Orgánica del Presupuesto, las Normas Técnicas del Subsistema de Presupuesto y las Disposiciones Generales del Presupuesto.
- ✓ Hacer uso eficiente y eficaz de los recursos vigentes de la Institución con una reprogramación física y financiera para cumplir con las metas establecidas en lo que resta del presente Ejercicio Fiscal.



V. ANEXOS

1. Clasificación del Objeto Específico del Gasto por Objeto Tesoro Nacional II Trimestre, 2025.
 - 1.1 Presupuesto de Egresos por Objeto Detallado – Tesoro Nacional.
2. Gasto por Programa y Grupo II Trimestre, 2025.

ANEXO N° 1
SECRETARÍA DE FINANZAS
ADMINISTRACIÓN PÚBLICA CENTRAL
INSTITUCIÓN 025: PROGRAMA NACIONAL DE PREVENCIÓN, REHABILITACIÓN Y REINSERCIÓN SOCIAL (PNPRRS)
PRESUPUESTO DE EGRESOS POR OBJETO DETALLADO
SEGUNDO TRIMESTRE DE 2025
FONDOS TOTALES
(Cifras en Lempiras)

Objeto	Descripción	Presupuesto Aprobado	Presupuesto Vigente	Ejecutado II Trimestre	Ejecutado Acumulado	Variación Trimestral		Variación Acumulada	
						Vigente / Ejecutado	% de Ejecución	Vigente / Acumulado	% de Ejecución
10000	SERVICIOS PERSONALES	8,344,250	8,344,250	2,024,839	3,435,819	6,319,411	24.3	4,908,431	41.2
11100	Sueldos Básicos	4,251,150	4,251,150	866,287	1,700,564	3,384,863	20.4	2,550,586	40.0
11510	Decimotercer Mes	354,263	354,263	-	-	354,263	-	354,263	-
11520	Decimocuarto Mes	354,263	354,263	227,435	227,435	126,828	64.2	126,828	64.2
11600	Complementos	186,253	186,253	40,467	133,039	145,786	21.7	53,214	71.4
11710	Contribuciones al Instituto Nacional de Jubilaciones y Pensiones de los Empleados y Funcionarios del Poder Ejecutivo	616,417	616,417	117,589	231,551	498,828	19.1	384,866	37.6
11750	Contribuciones para Seguro Social	178,547	178,547	27,818	54,390	150,729	15.6	124,157	30.5
12100	Sueldos Básicos	1,704,000	1,704,000	330,662	661,325	1,373,338	19.4	1,042,675	38.8
12410	Decimotercer Mes	142,000	142,000	-	-	142,000	-	142,000	-
12420	Decimocuarto Mes	142,000	142,000	55,110	55,110	86,890	38.8	86,890	38.8
12550	Contribuciones para Seguro Social	71,419	71,419	15,534	28,468	55,885	21.7	42,951	39.9
16200	Compensaciones	343,938	343,938	343,938	343,938	-	100.0	-	100.0
20000	SERVICIOS NO PERSONALES	2,070,518	2,111,779	830,658	1,283,800	1,281,121	39.3	827,979	60.8
21110	Suministro De Energía Eléctrica	180,000	180,000	45,000	89,500	135,000	25.0	90,500	49.7
21420	Telefonía Fija	6,000	6,000	1,346	2,691	4,655	22.4	3,309	44.9
23100	Mantenimiento y Reparación de Edificios y Locales	15,000	15,000	-	15,000	15,000	-	-	100.0
23200	Mantenimiento y Reparación de Equipos y Medios de Transporte	130,000	130,000	21,350	129,990	108,650	16.4	10	100.0
23390	Mantenimiento y Reparación de Otros Equipos	40,000	40,000	40,000	40,000	-	100.0	-	100.0
24400	Servicios de Contabilidad y Auditoría	220,000	187,000	51,000	85,000	136,000	27.3	102,000	45.5
24500	Servicios de Capacitación	954,000	987,000	332,625	532,625	654,375	33.7	454,375	54.0
25300	Servicio de Imprenta, Publicaciones y Reproducciones	75,000	75,000	70,327	70,327	4,673	93.8	4,673	93.8
25400	Primas y Gastos de Seguro	97,000	97,000	96,344	96,344	656	99.3	656	99.3
25700	Servicio de Internet	120,000	120,000	30,000	60,000	90,000	25.0	60,000	50.0
26210	Viáticos Nacionales	177,148	177,148	57,406	77,063	119,742	32.4	100,086	43.5
27210	Tasas	12,370	12,370	-	-	12,370	-	12,370	-
29100	Ceremonial y Protocolo	44,000	85,261	85,261	85,261	0	100.0	0	100.0
30000	MATERIALES Y SUMINISTROS	721,534	680,273	306,437	411,084	373,836	45.0	269,189	60.4
31110	Productos Alimenticios Y Bebidas	48,000	53,200	23,200	41,191	30,000	43.6	12,009	77.4
32310	Prendas de Vestir	8,534	8,534	8,533	8,533	1	100.0	1	100.0
33100	Productos De Papel Y Cartón	40,000	11,659	4,002	11,658	7,657	34.3	1	100.0
33300	Productos de Artes Gráficas	2,500	2,500	-	-	2,500	-	2,500	-
34400	Llantas y Cámaras de Aire	17,500	17,500	15,376	15,376	2,125	87.9	2,125	87.9
35210	Productos Farmacéuticos y Medicinales Varios	20,000	20,000	-	-	20,000	-	20,000	-
35610	Gasolina	20,000	20,000	20,000	20,000	-	100.0	-	100.0
35620	Diesel	445,000	445,000	145,000	222,500	300,000	32.6	222,500	50.0
39100	Elementos de Limpieza y Aseo Personal	35,000	35,000	34,947	34,947	53	99.8	53	99.8
39200	Útiles de Escritorio, Oficina y Enseñanza	25,000	-	-	-	-	-	-	-
39400	Utensilios de Cocina y Comedor	1,500	1,500	-	1,500	1,500	-	-	100.0
39600	Repuestos y Accesorios	48,500	55,380	55,379	55,379	1	100.0	1	100.0
39800	Útiles Deportivos, Recreativos y de Rescate	10,000	10,000	-	-	10,000	-	10,000	-
40000	BIENES CAPITALIZABLES	137,000	137,000	128,320	128,320	8,680	93.7	8,680	93.7
42140	Electrodomésticos	40,000	40,000	39,993	39,993	7	100.0	7	100.0
42600	Equipos para Computación	67,000	67,000	65,327	65,327	1,673	97.5	1,673	97.5
45100	Aplicaciones Informáticas	30,000	30,000	23,000	23,000	7,000	76.7	7,000	76.7
	TOTAL	11,273,302	11,273,302	3,290,254	5,259,023	7,983,048	29.2	6,014,279	46.7

ANEXO N° 1.1
SECRETARÍA DE FINANZAS
ADMINISTRACIÓN PÚBLICA CENTRAL
INSTITUCIÓN 025: PROGRAMA NACIONAL DE PREVENCIÓN, REHABILITACIÓN Y REINSERCIÓN SOCIAL (PNRRS)
PRESUPUESTO DE EGRESOS POR OBJETO DETALLADO
SEGUNDO TRIMESTRE DE 2025
FONDOS DEL TESORO NACIONAL
(Cifras en Lempiras)

Objeto	Descripción	Presupuesto Aprobado	Presupuesto Vigente	Ejecutado II Trimestre	Ejecutado Acumulado	Variación Trimestral		Variación Acumulada	
						Vigente / Ejecutado	% de Ejecución	Vigente / Acumulado	% de Ejecución
10000	SERVICIOS PERSONALES	8,344,250	8,344,250	2,024,839	3,435,819	6,319,411	24.3	4,908,431	41.2
11100	Sueldos Básicos	4,251,150	4,251,150	866,287	1,700,564	3,384,863	20.4	2,550,586	40.0
11510	Decimotercer Mes	354,263	354,263	-	-	354,263	-	354,263	-
11520	Decimocuarto Mes	354,263	354,263	227,435	227,435	126,828	64.2	126,828	64.2
11600	Complementos	186,253	186,253	40,467	133,039	145,786	21.7	53,214	71.4
11710	Contribuciones al Instituto Nacional de Jubilaciones y Pensiones de los Empleados y Funcionarios del Poder Ejecutivo	616,417	616,417	117,589	231,551	498,828	19.1	384,866	37.6
11750	Contribuciones para Seguro Social	178,547	178,547	27,818	54,390	150,729	15.6	124,157	30.5
12100	Sueldos Básicos	1,704,000	1,704,000	330,662	661,325	1,373,338	19.4	1,042,675	38.8
12410	Decimotercer Mes	142,000	142,000	-	-	142,000	-	142,000	-
12420	Decimocuarto Mes	142,000	142,000	55,110	55,110	86,890	38.8	86,890	38.8
12550	Contribuciones para Seguro Social	71,419	71,419	15,534	28,468	55,885	21.7	42,951	39.9
16200	Compensaciones	343,938	343,938	343,938	343,938	-	100.0	-	100.0
20000	SERVICIOS NO PERSONALES	2,070,518	2,111,779	830,658	1,283,800	1,281,121	39.3	827,979	60.8
21110	Suministro De Energía EléCtrica	180,000	180,000	45,000	89,500	135,000	25.0	90,500	49.7
21420	Telefonía Fija	6,000	6,000	1,346	2,691	4,655	22.4	3,309	44.9
23100	Mantenimiento y Reparación de Edificios y Locales	15,000	15,000	-	15,000	15,000	-	-	100.0
23200	Mantenimiento y Reparación de Equipos y Medios de Transporte	130,000	130,000	21,350	129,990	108,650	16.4	10	100.0
23390	Mantenimiento y Reparación de Otros Equipos	40,000	40,000	40,000	40,000	-	100.0	-	100.0
24400	Servicios de Contabilidad y Auditoría	220,000	187,000	51,000	85,000	136,000	27.3	102,000	45.5
24500	Servicios de Capacitación	954,000	987,000	332,625	532,625	654,375	33.7	454,375	54.0
25300	Servicio de Imprenta, Publicaciones y Reproducciones	75,000	75,000	70,327	70,327	4,673	93.8	4,673	93.8
25400	Primas y Gastos de Seguro	97,000	97,000	96,344	96,344	656	99.3	656	99.3
25700	Servicio de Internet	120,000	120,000	30,000	60,000	90,000	25.0	60,000	50.0
26210	Viáticos Nacionales	177,148	177,148	57,406	77,063	119,742	32.4	100,086	43.5
27210	Tasas	12,370	12,370	-	-	12,370	-	12,370	-
29100	Ceremonial y Protocolo	44,000	85,261	85,261	85,261	0	100.0	0	100.0
30000	MATERIALES Y SUMINISTROS	721,534	680,273	306,437	411,084	373,836	45.0	269,189	60.4
31110	Productos Alimenticios Y Bebidas	48,000	53,200	23,200	41,191	30,000	43.6	12,009	77.4
32310	Prendas de Vestir	8,534	8,534	8,533	8,533	1	100.0	1	100.0
33100	Productos De Papel Y Cartón	40,000	11,659	4,002	11,658	7,657	34.3	1	100.0
33300	Productos de Artes Gráficas	2,500	2,500	-	-	2,500	-	2,500	-
34400	Llantas y Cámaras de Aire	17,500	17,500	15,376	15,376	2,125	87.9	2,125	87.9
35210	Productos Farmacéuticos y Medicinales Varios	20,000	20,000	-	-	20,000	-	20,000	-
35610	Gasolina	20,000	20,000	20,000	20,000	-	100.0	-	100.0
35620	Diesel	445,000	445,000	145,000	222,500	300,000	32.6	222,500	50.0
39100	Elementos de Limpieza y Aseo Personal	35,000	35,000	34,947	34,947	53	99.8	53	99.8
39200	Útiles de Escritorio, Oficina y Enseñanza	25,000	-	-	-	-	-	-	-
39400	Utensilios de Cocina y Comedor	1,500	1,500	-	1,500	1,500	-	-	100.0
39600	Repuestos y Accesorios	48,500	55,380	55,379	55,379	1	100.0	1	100.0
39800	Útiles Deportivos, Recreativos y de Rescate	10,000	10,000	-	-	10,000	-	10,000	-
40000	BIENES CAPITALIZABLES	137,000	137,000	128,320	128,320	8,680	93.7	8,680	93.7
42140	Electrodomésticos	40,000	40,000	39,993	39,993	7	100.0	7	100.0
42600	Equipos para Computación	67,000	67,000	65,327	65,327	1,673	97.5	1,673	97.5
45100	Aplicaciones Informáticas	30,000	30,000	23,000	23,000	7,000	76.7	7,000	76.7
	TOTAL	11,273,302	11,273,302	3,290,254	5,259,023	7,983,048	29.2	6,014,279	46.7

ANEXO N° 2
SECRETARÍA DE FINANZAS
ADMINISTRACIÓN PÚBLICA CENTRAL
INSTITUCIÓN 025: PROGRAMA NACIONAL DE PREVENCIÓN, REHABILITACIÓN Y REINSERCIÓN SOCIAL (PNPRS)
PRESUPUESTO DE EGRESOS POR PROGRAMA Y GRUPO DE GASTO
SEGUNDO TRIMESTRE DE 2025
TOTAL FONDOS
(Cifras en Lempiras)

Programa	Grupo	Descripción	Presupuesto Aprobado	Presupuesto Vigente	Ejecutado II Trimestre	Ejecutado Acumulado	Variación Trimestral		Variación Acumulada	
							Vigente / Ejecutado	% de Ejecución	Vigente / Acumulado	% de Ejecución
11		PROGRAMA NACIONAL DE PREVENCIÓN, REHABILITACIÓN Y REINSERCIÓN SOCIAL	11,273,302	11,273,302	3,290,254	5,259,023	7,983,048	29.2	6,014,279	46.7
	10000	SERVICIOS PERSONALES	8,344,250	8,344,250	2,024,839	3,435,819	6,319,411	24.3	4,908,431	41.2
	20000	SERVICIOS NO PERSONALES	2,070,518	2,111,779	830,658	1,283,800	1,281,121	39.3	827,979	60.8
	30000	MATERIALES Y SUMINISTROS	721,534	680,273	306,437	411,084	373,836	45.0	269,189	60.4
	40000	BIENES CAPITALIZABLES	137,000	137,000	128,320	128,320	8,680	93.7	8,680	93.7
		TOTAL	11,273,302	11,273,302	3,290,254	5,259,023	7,983,048	29.2	6,014,279	46.7