



Secretaría de
Finanzas
Gobierno de la República

Informe de Seguimiento y Evaluación de la Ejecución Presupuestaria Física y Financiera al Segundo Trimestre 2025

28 Instituto Nacional de Conservación y
Desarrollo Forestal, Áreas Protegidas
y Vida Silvestre
(ICF)



Tegucigalpa, M.D.C. Agosto 2025



SEGUIMIENTO Y EVALUACIÓN DE LA GESTIÓN PRESUPUESTARIA SEGUNDO TRIMESTRE 2025

028: INSTITUTO NACIONAL DE CONSERVACIÓN Y DESARROLLO
FORESTAL, ÁREAS PROTEGIDAS Y VIDA SILVESTRE (ICF)

I. ANTECEDENTES

La Secretaría de Estado en el Despacho de Finanzas realiza el Informe de la Ejecución del Presupuesto de Ingresos y Egresos, con base a los artículos 45 y 46 Capítulo VII “Del Seguimiento y Evaluación de la Ejecución Presupuestaria” del Decreto Legislativo N° 83-2004, contentivo de la Ley Orgánica del Presupuesto; Acuerdo N° 1341 de la Secretaría de Finanzas, publicado en el Diario Oficial La Gaceta el 12 de febrero 2009, que aprueba las Normas Técnicas del Subsistema de Presupuesto y artículo 262 Capítulo VI “Monitoreo, Seguimiento y Evaluación” del Decreto Legislativo N° 4-2025 publicado en el diario oficial La Gaceta el 6 de febrero 2025, correspondiente a la Ley del Presupuesto del Ejercicio Fiscal 2025 y sus Disposiciones Generales, aprobadas por el Congreso Nacional.

a. Autoridad Legislativa

Según Decreto de Creación No. 98-2007 emitido por el Congreso Nacional de la República publicado el 26 de febrero del 2008 en el diario oficial La Gaceta en su edición número 31544 fue creado el Instituto Nacional de Conservación y Desarrollo Forestal, Áreas Protegidas y Vida Silvestre (ICF) la cual tiene como Misión “Garantizar la conservación, administración y uso sostenible en los ecosistemas, a través de la aplicación de la Ley, fomentando e incentivando la inversión y la participación”, y a la vez se rige por su Ley de creación la que establece el régimen legal a que se sujetará la administración y manejo de los Recursos Forestales, Áreas Protegidas y Vida Silvestre incluyendo su protección, restauración, aprovechamiento, conservación y fomento, propiciando el desarrollo sostenible.

b. Misión

Somos la institución rectora del sector forestal, áreas protegidas y vida silvestre, responsable de implementar la política nacional forestal, mediante una gestión participativa que permita garantizar la perpetuidad del bosque como medio de vida, para beneficio colectivo de la población hondureña.

c. Funciones

Las funciones de la institución son las siguientes:

- ✓ Garantizar un eficiente manejo de los recursos forestales que contribuya a la productividad, mejoramiento y sostenibilidad de los bosques productivos.
- ✓ Implementar las Medidas de Protección, Fomento y Prevención y Control de la Tala Ilegal, para contribuir a la sostenibilidad de los ecosistemas.
- ✓ Impulsar y fomentar un régimen jurídico que asegure la propiedad y las inversiones en las áreas forestales públicas.
- ✓ Promover, organizar y fortalecer el Sistema Social Forestal, para elevar el nivel de vida de la población, cumpliendo con la función social, económica y ambiental de las áreas forestales, en apoyo a la Visión de País 2010-2038.
- ✓ Administrar las Áreas Protegidas y la Vida Silvestre bajo principios de manejo y sostenibilidad.
- ✓ Fomentar y coordinar la gestión del manejo integral de las cuencas hidrográficas, con la participación comunitaria, municipal e institucional.

II. RESUMEN DE LA COMPOSICIÓN DEL PRESUPUESTO VIGENTE

El presente informe contiene el análisis de la Ejecución Física y Financiera del Plan Operativo Anual y del Presupuesto de Ingresos y Egresos del Instituto Nacional de Conservación y Desarrollo Forestal, Áreas Protegidas y Vida Silvestre (ICF) correspondiente al segundo trimestre de 2025.

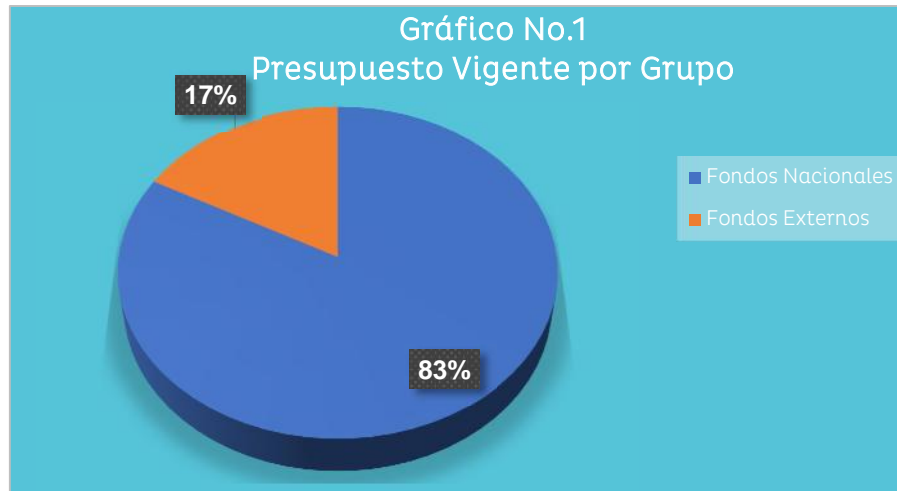
El ICF cuenta con un presupuesto aprobado de L743,082,489.00 representando el 0.17% del Presupuesto General de Ingresos y Egresos de la República, el cual asciende a L430,907,821,286.00

La siguiente sección del informe provee un análisis de la composición del presupuesto vigente:

a. Fuente de Presupuesto Vigente

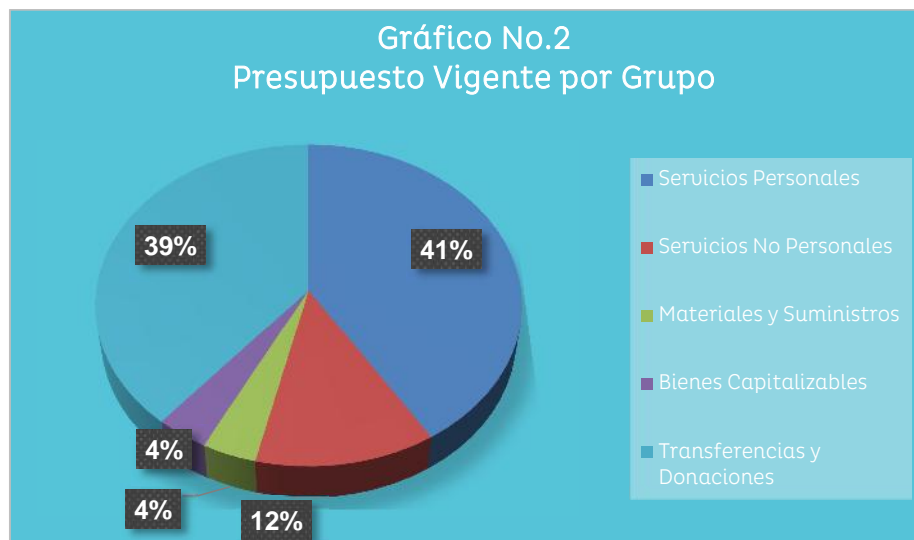
El presupuesto vigente para el Ejercicio Fiscal 2025 para el Instituto Nacional de Conservación y Desarrollo Forestal, Áreas Protegidas y Vida Silvestre (ICF),

asciende a L774,395,702.00, de los cuales L642,330,658.00 son financiados por Fondos Nacionales y L132,065,044.00 por Fondos Externos.



b. Presupuesto Vigente por Grupo

Como se muestra en la gráfica siguiente, la parte más relevante del presupuesto es el Grupo de Gasto de Servicios Personales, que representa 41% del presupuesto vigente; Transferencias y Donaciones con 39%, Servicios no Personales, 12.6%; Bienes Capitalizables y Materiales y Suministros, ambos con 4%.

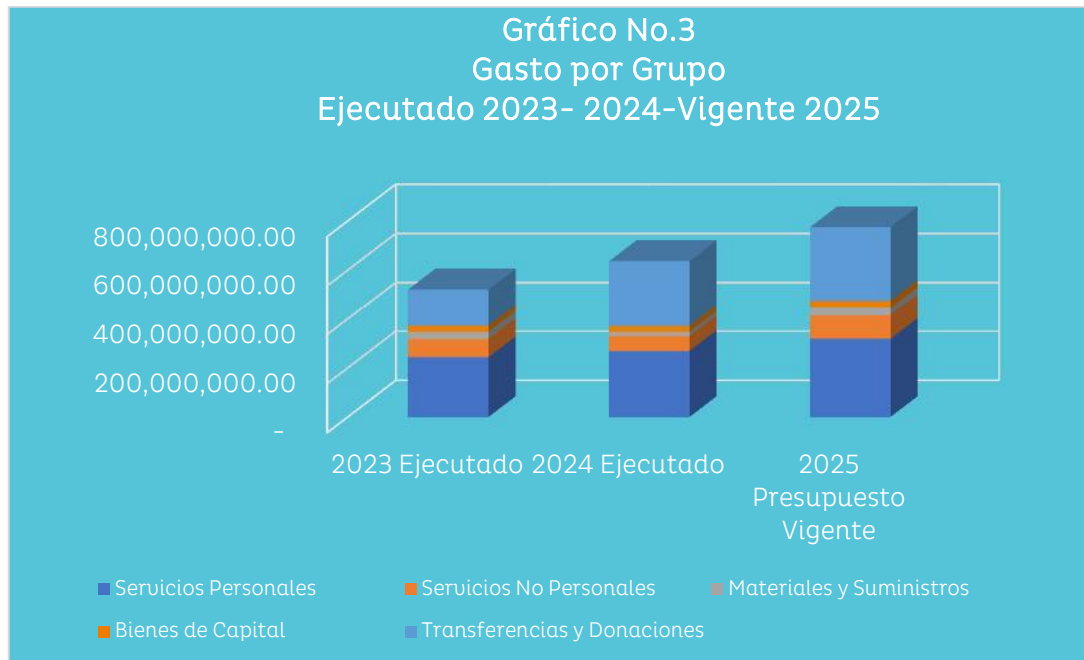


c. Gasto por Grupo Ejecutado 2023-2024-Vigente 2025

La gráfica siguiente muestra la distribución del gasto por grupo para los años



2023 y 2024, así como el presupuesto vigente para 2025. Los Servicios Personales constituyen la mayor parte del gasto en los tres años, reflejando una continua inversión en el personal. Los Servicios No Personales, Materiales y Suministros, y Bienes de Capital presentan proporciones menores, pero relativamente constantes. Se observa un aumento considerable en el grupo del gasto Transferencias y Donaciones.



d. Presupuesto Vigente por Programa

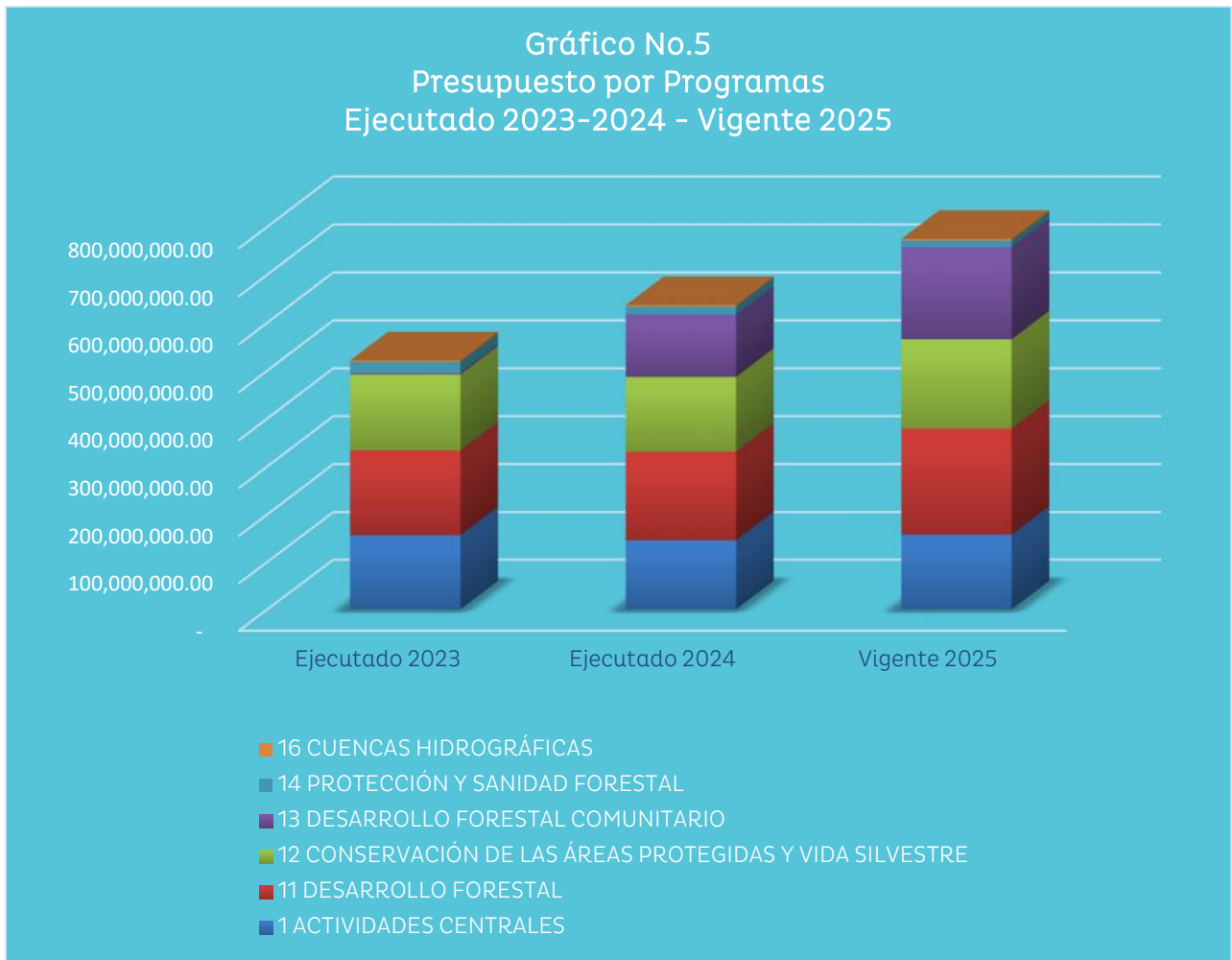
En cuanto a la ejecución por programas, se observa que el Programa de Desarrollo Forestal cuenta con la mayor parte del presupuesto vigente con un 29%, seguido por Desarrollo Forestal Comunitario 25% y Conservación de las Áreas Protegidas y Vida Silvestre con un 24%. El Programa Actividades Centrales representa el 20% del presupuesto, reflejando una inversión significativa en la gestión administrativa y operativa. La Protección y Sanidad Forestal y las Cuencas Hidrográficas reciben el 2% y 0.4% respectivamente, lo que indica una menor asignación de recursos a estas áreas. Este análisis muestra un fuerte enfoque en el desarrollo y conservación forestal, destacando la importancia de estas áreas en las políticas y estrategias actuales de manejo de recursos naturales.

e. Gasto por Programa Ejecutado 2023-2024-Vigente 2025

La gráfica siguiente muestra el total de gastos por programas para los años 2023



y 2024, así como el presupuesto vigente para 2025. Los programas de Actividades Centrales, Desarrollo Forestal y Conservación de las Áreas Protegidas son los que en el transcurso de los últimos tres años han tenido mayor participación dentro del presupuesto de la institución. Para este Ejercicio Fiscal, 2025, y en específico en el segundo trimestre se observa un incremento en el presupuesto del programa Desarrollo Forestal Comunitario.



III. ANÁLISIS DE LA EJECUCIÓN PRESUPUESTARIA

a. Asuntos Relevantes

No hay asuntos relevantes.



b. Análisis de los Objetivos

El Instituto Nacional de Conservación y Desarrollo Forestal, Áreas Protegidas y Vida Silvestre (ICF) cuenta con 5 Objetivos Operativos. Los objetivos son los siguientes:

1. Manejar los ecosistemas forestales de los bosques públicos y privados, con un enfoque de restauración y manejo forestal sostenible.
2. Aumentar la conservación y rehabilitación de los ecosistemas en áreas protegidas.
3. Garantizar el manejo integral de las microcuencas como zonas abastecedoras de agua.
4. Desarrollar procesos locales para el fortalecimiento de organizaciones agroforestales, bajo el enfoque de equidad de género e inclusión social.
5. Prevenir y controlar incendios, plagas y enfermedades forestales a nivel nacional para proteger el recurso forestal y aumentar la resiliencia ante los efectos del Cambio Climático.

c. Análisis de los Ingresos

Los ingresos generados por la Instituto Nacional de Conservación y Desarrollo Forestal (ICF) provienen de la Compra-Venta de Madera, Servicios Administrativos en Bosques Privados, Compra-Venta de productos no maderables (Resina y Exudado de Árboles) y Mapas Forestales

Conforme a lo establecido en las Disposiciones Generales del Presupuesto General de Ingresos y Egresos de la República, Ejercicio Fiscal vigente, a la Institución le corresponde el 100% de los ingresos generados a través de la fuente de financiamiento 12-Recursos Propios.

Cuadro No.1
Ingresos por Tipo de Rubro
(Cifras en Lempiras)

Nombre	Aprobado	Vigente	Recaudación del II Trimestre	Recaudación Acumulada al II Trimestre	% Trim. II Trimestre	% Trim. Acumul.
Emission de Constancias, Certificaciones y Otros	-	-	10,400.00	11,400.00	-	-
Tasas Varias	22,514,904.00	22,514,904.00	10,404,597.36	19,769,648.54	46.2	87.8
Multas y Penas Varias	43,932.00	43,932.00	290,548.14	979,752.17	661.4	2,230.2
Venta de Impresos	1,603,500.00	1,603,500.00	892,798.19	1,535,228.50	55.7	95.7
Venta de Artículos y Materiales Diversos	8,786,304.00	8,786,304.00	1,075,634.76	1,180,459.08	12.2	13.4
TOTAL	32,948,640.00	32,948,640.00	12,673,978.45	23,476,488.29	38.5	71.3



Observaciones sobre recaudación del II trimestre

Durante el segundo trimestre de 2025, la Instituto Nacional de Conservación y Desarrollo Forestal (ICF) reportó una recaudación de L12.7 millones, esta cifra representa un 38.5% en comparación con su Presupuesto Vigente, los ingresos se concentraron principalmente en los rubros de Tasas Varias, Venta de Artículos y Materiales Diversos, Venta de Impresos, y Venta de Artículos y Materiales Diversos. El resultado fue satisfactorio ya que la recaudación alcanzó el objetivo presupuestario establecido, superando en un 13.5% lo esperado.

Observaciones sobre Recaudación Acumulado Trimestral

En el segundo semestre de 2025 la recaudación del ICF alcanzó un monto de L23.5 millones, este total representa un 71.3% del presupuesto vigente, Lo cual es un resultado altamente satisfactorio, ya que supera el 21.3% a la meta esperada para este periodo. Este resultado se debe a la importante recaudación del rubro de Tasas Varias, al que superó en un L8.5 millones a su presupuesto vigente, otros rubros que también contribuyeron al acumulado fueron Multas y Penas Varias, Venta de Impresos y Venta de Artículos y Materiales Diversos.

Cabe destacar que no se han realizado modificaciones presupuestarias durante el segundo trimestre.

d. Análisis de los Gastos.

1. Gastos por Grupo

La clasificación por Objeto del Gasto se conceptúa como una ordenación sistemática y homogénea de los bienes, servicios y las transferencias que el Sector Público aplica en el desarrollo de su gestión. Lo anterior, permite identificar claramente y con transparencia los bienes y servicios que se adquieren, así como las transferencias que se ejecutan.

La siguiente tabla brinda un resumen de los gastos por grupo total fuentes. Para más detalles a nivel de Fuentes Nacionales que corresponde a la Clasificación del Gasto por Objeto Específico ver Anexo No. 1 (Presupuesto de Egresos por Objeto Detallado).



Cuadro No. 2
Ejecución de Egresos por Grupo de Gasto
Fondos Totales
(cifras en Lempiras)

Código	Descripción	Presupuesto Aprobado	Presupuesto Vigente	Ejecutado II Trimestre	Ejecución Acumulada	Disponble	% del Trim	% Acum
10000	SERVICIOS PERSONALES	258,053,059	318,203,990	96,541,830	146,596,636	171,607,354	30.3	46.1
20000	SERVICIOS NO PERSONALES	264,571,260	97,473,813	32,716,772	37,638,197	59,835,616	33.6	38.6
30000	MATERIALES Y SUMINISTROS	30,039,554	29,347,082	5,895,449	8,174,726	21,172,356	20.1	27.9
40000	BIENES CAPITALIZABLES	7,261,304	28,219,706	17,682,332	17,682,332	10,537,374	62.7	62.7
50000	TRANSFERENCIAS Y DONACIONES	183,157,312	301,151,111	133,288,715	149,513,989	151,637,122	44.3	49.6
Total		743,082,489	774,395,702	286,125,098	359,605,880	414,789,822	36.9	46.4

Observaciones sobre Ejecución Trimestral

En el segundo trimestre, el ICF ejecutó un valor financiero de L286,125,098 millones, equivalente al 36.9% de su presupuesto vigente, siendo los grupos del gasto con mayor porcentaje de ejecución el de Bienes Capitalizables con un porcentaje de 62.7% seguido por Transferencias y Donaciones con un 44.3%, Servicios No Personales 33.6%, Servicios Personales 30.3% y Materiales y Suministros con 20.1%.

Observaciones sobre Ejecución Acumulada.

Al II trimestre del 2025, el ICF muestra una ejecución acumulada de L359,605,880.00, correspondiente a un 46.4%, lo cual demuestra una importante ejecución por parte de la institución en los diferentes grupos del gasto, ya que, del porcentaje de ejecución acumulada, el 80% se realizó durante este trimestre.

Respuesta de la Institución

No se requiere respuesta de la institución.

2. Gastos por Programa

Esta sección brinda una descripción general tanto del desempeño financiero como el físico de cada programa para el trimestre, así como también a la fecha. Algunos programas administrativos no tienen productos identificados, por lo que la información financiera de estos programas ha sido consolidada. Para información detallada ver Anexo 2.



e. Programas Administrativos

El ICF, cuenta solo con un programa administrativo, 01 Actividades Centrales; en dicho programa están consignadas las asignaciones presupuestarias que financian las actividades de coordinación, dirección y planificación. Así como, las actividades que realiza la Secretaría General, el departamento de Transparencia y la Oficina Coordinadora de Proyectos.

Cuadro No. 3
Ejecución de Egresos por Programas Administrativos
(cifras en Lempiras)

Presupuesto Aprobado	Presupuesto Vigente	Ejecutado II Trimestre	Ejecutado Acumulado	Disponible	% Trim	% Acum
351,584,155	157,007,550	48,462,744	71,362,351	85,645,199.18	30.9	45.5

Observaciones sobre Ejecución Trimestral

En el segundo trimestre, el programa 01 Actividades Centrales registra una ejecución presupuestaria de L48.5 millones, equivalente al 30.9% de su presupuesto vigente.

Observaciones sobre Ejecución Acumulada

Al cierre del II trimestre, el ICF ejecutó L71,362,351.00 a través del programa de Actividades Centrales, que representa un 45.5% del presupuesto vigente, quedando disponible un total de L85,645,199.18.

f. Programas Operativos

Programa 11 – Desarrollo Forestal

Este programa tiene como objetivo mantener bajo manejo forestal los bosques productivos públicos y privados, mediante la intervención de áreas deforestadas y/o degradadas con procesos de restauración en tierras nacionales, ejidales y privadas, en beneficio de la población hondureña.



Cuadro No. 4
Ejecución de Egresos por Programa
(cifras en Lempiras)

Información Financiera						
Aprobado	Vigente	Ejecutado II Trimestre	Ejecutado Acumulado	Disponible	%Trim	% Acum
179,376,486	221,706,891	78,556,315	106,695,655	115,011,236	35.4	48.1
Información Física						
Descripción del Producto		1 - Áreas deforestadas y/o degradadas, intervenidas mediante procesos de restauración activa y pasiva, para contribuir a la mitigación y adaptación al cambio climático.		Unidad de Medid del Producto	44-HECTÁREA	
Trimestral						
Programado		Ejecutado		% de Ejecución		
Cantidad	Asignación Presupuestaria	Cantidad	Asignación Presupuestaria	Cantidad	Asignación Presupuestaria	
11,813	77,895,020	10,329	78,556,315	87.4	100.8	
Anual						
Programado		Ejecutado		% de Ejecución		
Cantidad	Asignación Presupuestaria	Cantidad	Asignación Presupuestaria	Cantidad	Asignación Presupuestaria	
59,596	221,706,891	11,822	106,695,655	19.8	48.1	

Observaciones sobre Ejecución Trimestral

En el segundo trimestre, se ejecutaron L78.6 millones del presupuesto vigente de lo que representa un 35.4% de ejecución trimestral. Esta ejecución financiera refleja un uso eficiente de los recursos destinados a la restauración de áreas deforestadas y/o degradadas, cumpliendo con el objetivo de intervenir en tierras nacionales, ejidales y privadas para el beneficio de la población hondureña, en cuanto a la ejecución física se tenían planificado entregar 11,813 Hectáreas de las cuales presentan 10,329 con un porcentaje del 87.4%, y una ejecución financiera de 100.8% en relación al presupuesto asignado para el trimestre.

Observaciones sobre Ejecución Acumulada

Al II trimestre, se ejecutaron L78,556,315 representando una ejecución acumulada de 48.1% respecto al presupuesto vigente, quedando disponible L115,011,236.00.

Programa 12 - Conservación de las Áreas Protegidas y Vida Silvestre

El programa tiene como objetivo desarrollar procesos para áreas de conservación establecidas bajo el marco legal aplicable, en beneficio de la población hondureña.



Cuadro No. 5
Ejecución de Egresos por Programa
(cifras en Lempiras)

Información Financiera						
Aprobado	Vigente	Ejecutado II Trimestre	Ejecutado Acumulado	Disponible	%Trim	% Acum
192,564,643	186,460,618	85,887,580	105,181,262	81,279,356	46.1	56.4
Información Física						
Descripción del Producto		1 - Nuevas áreas de conservación establecidas bajo el marco legal aplicable, en beneficio de la población hondureña.		Unidad de Medid del Producto	32-DOCUMENTO	
Trimestral						
Programado		Ejecutado		% de Ejecución		
Cantidad	Asignación Presupuestaria	Cantidad	Asignación Presupuestaria	Cantidad	Asignación Presupuestaria	
1	77,030,605	1	85,887,580	100.0	111.5	
Anual						
Programado		Ejecutado		% de Ejecución		
Cantidad	Asignación Presupuestaria	Cantidad	Asignación Presupuestaria	Cantidad	Asignación Presupuestaria	
5	186,460,618	1	105,181,262	20.0	56.4	

Observaciones sobre Ejecución Trimestral

En el segundo trimestre, se ejecutaron L85.9 millones equivalente a un 46.1% del presupuesto vigente. En términos físicos, se presentó la cantidad de 1 Documento, el cual representaba la totalidad de los entregables programados para este trimestre, evidenciando una ejecución del 100%.

Observaciones sobre Ejecución Acumulada

Al II trimestre, se ejecutaron L85,887,580.00, representando un 56.4% de ejecución acumulada respecto al presupuesto vigente, quedando disponible L81,279,356.00.

Programa 13 - Desarrollo Forestal Comunitario

El programa tiene como objetivo desarrollar procesos locales para el fortalecimiento de organizaciones agroforestales.



Cuadro No. 6
Ejecución de Egresos por Programa
(cifras en Lempiras)

Información Financiera						
Aprobado	Vigente	Ejecutado II Trimestre	Ejecutado Acumulado	Disponibile	%Trim	% Acum
3,048,372	192,430,972	69,446,895	70,128,115	122,302,857	36.1	36.4
Información Física						
Descripción del Producto		1 - Asistencia técnica brindada para la implementación de la Estrategia de Forestería Comunitaria, en apoyo a los beneficiarios del Sistema Social Forestal.		Unidad de Medid del Producto	992-ASISTENCIA TÉCNICA	
Trimestral						
Programado		Ejecutado		% de Ejecución		
Cantidad	Asignación Presupuestaria	Cantidad	Asignación Presupuestaria	Cantidad	Asignación Presupuestaria	
1	67,435,140	1	69,446,895	100.0	103.0	
Anual						
Programado		Ejecutado		% de Ejecución		
Cantidad	Asignación Presupuestaria	Cantidad	Asignación Presupuestaria	Cantidad	Asignación Presupuestaria	
2	192,430,972	1	70,128,115	50.0	36.4	

Observaciones sobre Ejecución Trimestral

En el segundo trimestre de 2025, se ejecutaron L69,446,895, equivalente al 36.1% del presupuesto vigente. En términos físicos, se entregó una Asistencia Técnica tal como se tenía programado para este trimestre, logrando una ejecución física del 100% y una financiera de 103%.

Observaciones sobre Ejecución Acumulada

Al II trimestre, se ejecutaron L70,128,115 representando una ejecución acumulada de 36.4% respecto al presupuesto vigente, quedando disponible L122,302,857.00.

Programa 14 – Protección y Sanidad Forestal

El programa tiene como objetivo Prevenir y controlar incendios, plagas y enfermedades forestales a nivel nacional para proteger el recurso forestal y aumentar la resiliencia ante los efectos del Cambio Climático.



Cuadro No. 7
Ejecución de Egresos por Programa
(cifras en Lempiras)

Información Financiera						
Aprobado	Vigente	Ejecutado II Trimestre	Ejecutado Acumulado	Disponible	%Trim	% Acum
13,399,316	13,656,700	2,842,580	4,662,351	8,994,349	20.8	34.1
Información Física						
Descripción del Producto	1 - Asistencia técnica brindada a los actores locales en la gestión del riesgo, contribuyendo a la reducción de la deforestación, la adaptación y mitigación del cambio climático, mediante la implementación de los Planes Nacionales de Protección Contra Incendios, Plagas y Enfermedades Forestales.			Unidad de Medid del Producto	992-ASISTENCIA TÉCNICA	
Trimestral						
Programado		Ejecutado		% de Ejecución		
Cantidad	Asignación Presupuestaria	Cantidad	Asignación Presupuestaria	Cantidad	Asignación Presupuestaria	
-	6,932,301	-	2,842,580	-	41.0	
Anual						
Programado		Ejecutado		% de Ejecución		
Cantidad	Asignación Presupuestaria	Cantidad	Asignación Presupuestaria	Cantidad	Asignación Presupuestaria	
2	13,656,700	-	4,662,351	-	34.1	

Observaciones sobre Ejecución Trimestral

En el segundo trimestre de 2025, se ejecutaron L2.8 millones equivalente al 20.8% del presupuesto vigente. Este presupuesto se destinó a brindar asistencia técnica a actores vinculados en la gestión de riesgo ante incendios, plagas y enfermedades forestales, mediante la implementación de los Planes Nacionales de Protección. La ejecución física programada no muestra datos según la información presentada en SIAFI, pero se presentó un 41% de la asignación presupuestaria programada.

Observaciones sobre Ejecución Acumulada

Al II trimestre, se ejecutaron L4,662,351.00 representando un 34.1% de ejecución acumulada respecto al presupuesto vigente, quedando disponible L8,994,349.00.

Programa 16 – Cuencas Hidrográficas

El programa tiene como objetivo garantizar la declaratoria de microcuencas productoras de agua para consumo humano y riego aprobados, para beneficio de las comunidades.



Cuadro No. 8
Ejecución de Egresos por Programa
(cifras en Lempiras)

Información Financiera						
Aprobado	Vigente	Ejecutado II Trimestre	Ejecutado Acumulado	Disponible	%Trim	% Acum
3,109,517	3,132,971	928,984	1,576,146	1,556,825	29.7	50.3
Información Física						
Descripción del Producto		1 - Acuerdo de declaratoria de microcuencas productoras de agua para consumo humano y riego aprobados, para beneficio de las comunidades.		Unidad de Medid del Producto	314-ACUERDO	
Trimestral						
Programado		Ejecutado		% de Ejecución		
Cantidad	Asignación Presupuestaria	Cantidad	Asignación Presupuestaria	Cantidad	Asignación Presupuestaria	
151	801,404	152	928,984	100.7	115.9	
Anual						
Programado		Ejecutado		% de Ejecución		
Cantidad	Asignación Presupuestaria	Cantidad	Asignación Presupuestaria	Cantidad	Asignación Presupuestaria	
487	3,132,971	176	1,576,146	36.1	50.3	

Observaciones sobre Ejecución Trimestral

En el segundo trimestre de 2025, se ejecutaron L928,984.00, equivalente al 29.7% del presupuesto vigente del programa. En términos físicos, se aprobaron 152 certificados y acuerdos de declaratoria de microcuencas productoras de agua para consumo humano y riego, sobrepasando con un 100.7% la ejecución de la meta programada, así como la ejecución financiera con 115.9%.

Observaciones sobre Ejecución Acumulada

Al II trimestre, se ejecutaron L1,556,825.00, representando un 50.3% de ejecución acumulada respecto al presupuesto vigente, quedando disponible una cantidad de L1,556,825.00.



IV. PLAN DE INVERSIÓN PÚBLICA

a. Ejecución Física-Financiera de la Inversión Pública

El Instituto Nacional de Conservación y Desarrollo Forestal (ICF), tiene como misión contribuir a la restauración de los paisajes degradados y deforestados del territorio nacional, procurando la participación de todos los sectores de la sociedad, en contribución al cumplimiento de los compromisos de país al 2030.

El “Plan de Gobierno para la Refundación de la Patria y Construcción del Estado Socialista y Democrático (2022 – 2026)”, considera en su punto No. 6.2 “Protección del Medio Ambiente y Desarrollo Agroforestal”: Las grandes economías

industriales son las que más afectan al medio ambiente. El 80% del territorio de Honduras es de vocación forestal o humedal y aunque se ha perdido un millón de hectáreas de bosque, actualmente el 48% está cubierto por bosques que son todavía importantes barreras para el daño provocado por los grandes cambios climáticos.

El ICF cuenta con un Presupuesto Aprobado por el Congreso Nacional de L207.3 millones que incluye las asignaciones correspondientes a Inversión Productiva (proyectos de inversión pública), Inversión Social (programas sociales estratégicos de Gobierno) y las asignaciones para Formación Bruta de Capital (Bienes Capitalizables) detalladas en el cuadro No.01.

Cuadro No. 01
Programa de Inversión Pública, al II Trimestre del 2025
Cifras en Lempiras

Descripción	Monto
Presupuesto Aprobado	207,271,831
Inversión Productiva	106,571,831
Inversión Social	100,200,000
Formación Bruta de Capital	500,000
Presupuesto Vigente	430,744,524
Inversión Productiva	327,126,813
Inversión Social	100,200,000
Formación Bruta de Capital	3,417,711
Ejecutado II Trimestre	206,035,853
Inversión Productiva	132,033,438
Inversión Social	73,696,550
Formación Bruta de Capital	305,865
% Ejecución (Devengado II Trim-2025/Vigente)	47.8%
Comprometido (Devengado + Compromiso)	206,687,944
% Ejecución Comprometido (Comprometido/Vigente)	48.0%

Nota: SIAFI, 30/06/2025



Al cierre del segundo trimestre de 2025, el presupuesto vigente de la institución asciende a L430.7 millones, de los cuales L327.1 millones corresponden a Inversión Productiva distribuida en la ejecución de cuatro proyectos orientados a la conservación de áreas prioritarias. El objetivo principal de estos proyectos es promover la gestión responsable de los bosques y fomentar el desarrollo económico y social de las comunidades que dependen de estos recursos naturales.

Del monto destinado a Inversión Productiva, se ha logrado una ejecución acumulada del 40.4%, equivalente a L132.0 millones, lo que representa una mejora significativa respecto al ritmo de ejecución presupuestaria proyectado para el año. Este avance se atribuye a:

-) En el Proyecto Agrobosques, se brindó asistencia técnica personalizada a 485 pequeños productores en el Proyecto Agrobosques, mediante 37 visitas de campo, se capacitaron 395 productores (301 hombres y 94 mujeres) en 23 eventos sobre agricultura sostenible, cambio climático, enfoque de género e inclusión étnica, como parte del Proyecto Agrobosques, se germinaron 24,871,267 semillas y trasplantaron 16,258,089 plantas (15.4 millones de café y 845 mil forestales) en mega viveros Ellepot, para reforestación y recuperación productiva.
-) El Proyecto Diseño e Implementación de un Piloto del Sistema para Asegurar la Legalidad de la Madera en Bosque de Pino (SAHL) concluyó la construcción de oficinas regionales en Tela y Puerto Cortés, fortaleciendo la capacidad operativa del ICF para promover la legalidad en el manejo de bosques de pino, asimismo se implementó y socializó el Marco de Gestión Ambiental y Social (MGAS) en 17 áreas protegidas. (Ver Cuadro No.1)

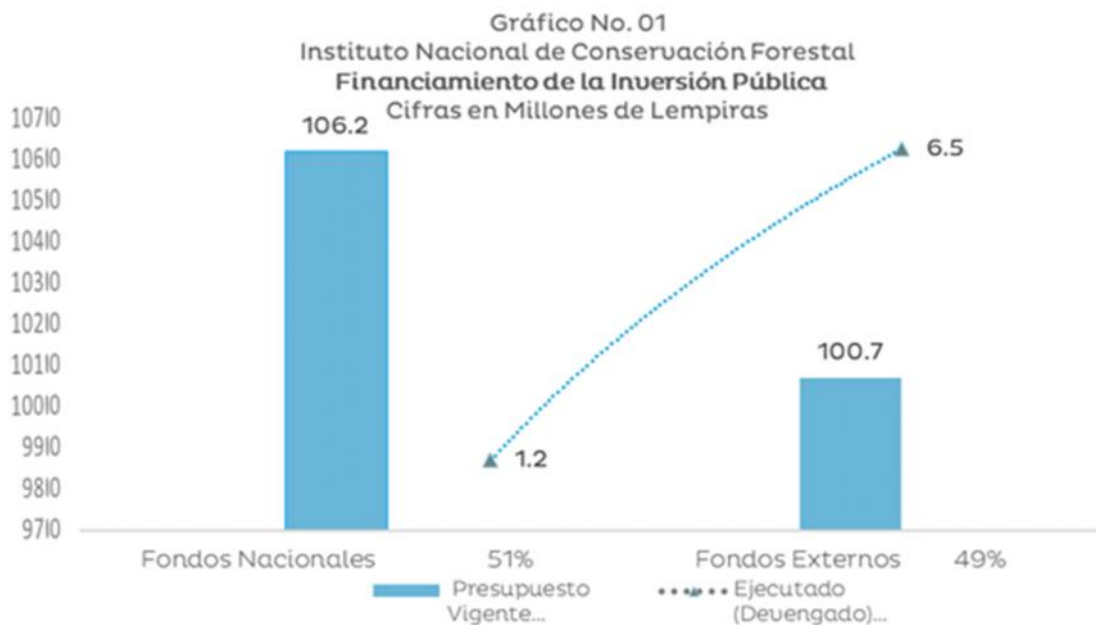
En cuanto a la Inversión Social, el presupuesto vigente asciende a L0.1 millones, destinados para apoyar las inversiones y actividades que desarrolla el Fondo para el Manejo de las Áreas Protegidas y la Vida Silvestre (FAPVS), cuyo objetivo es realizar inversiones para la conservación y manejo de áreas protegidas y vida silvestre, acorde a las directrices del Sistema Nacional de Áreas Protegidas de Honduras (SINAPH). Al cierre del segundo trimestre contó con una ejecución de ejecutar el 73% (73.7 millones).

Las asignaciones correspondientes a la Formación Bruta de Capital ascienden a L3.4 millones de presupuesto vigente, lo que se enfoca principalmente en la adquisición de muebles y equipos varios de oficina, equipo de cómputo,



aplicaciones informáticas, para apoyar las actividades que desarrolla la coordinación en manejo y desarrollo forestal, y actividades centrales de la institución.

b. Financiamiento de la Inversión Pública



Respecto al financiamiento de la Inversión Pública, la misma es financiada en un 51% por fondos nacionales, con un presupuesto vigente de L106.2, el cual se ejecutó en un 12% (L12.4 millones).

Por su parte, las donaciones externas constituyen el 49% del presupuesto vigente; es decir, L100.7 millones, de lo cual se ejecutó un total de L 5.3 millones que representan el 5% de cumplimiento.

En la gráfica No.1 se puede identificar la combinación de los recursos nacionales e internacionales para apoyar la conservación y restauración de los ecosistemas forestales en Honduras

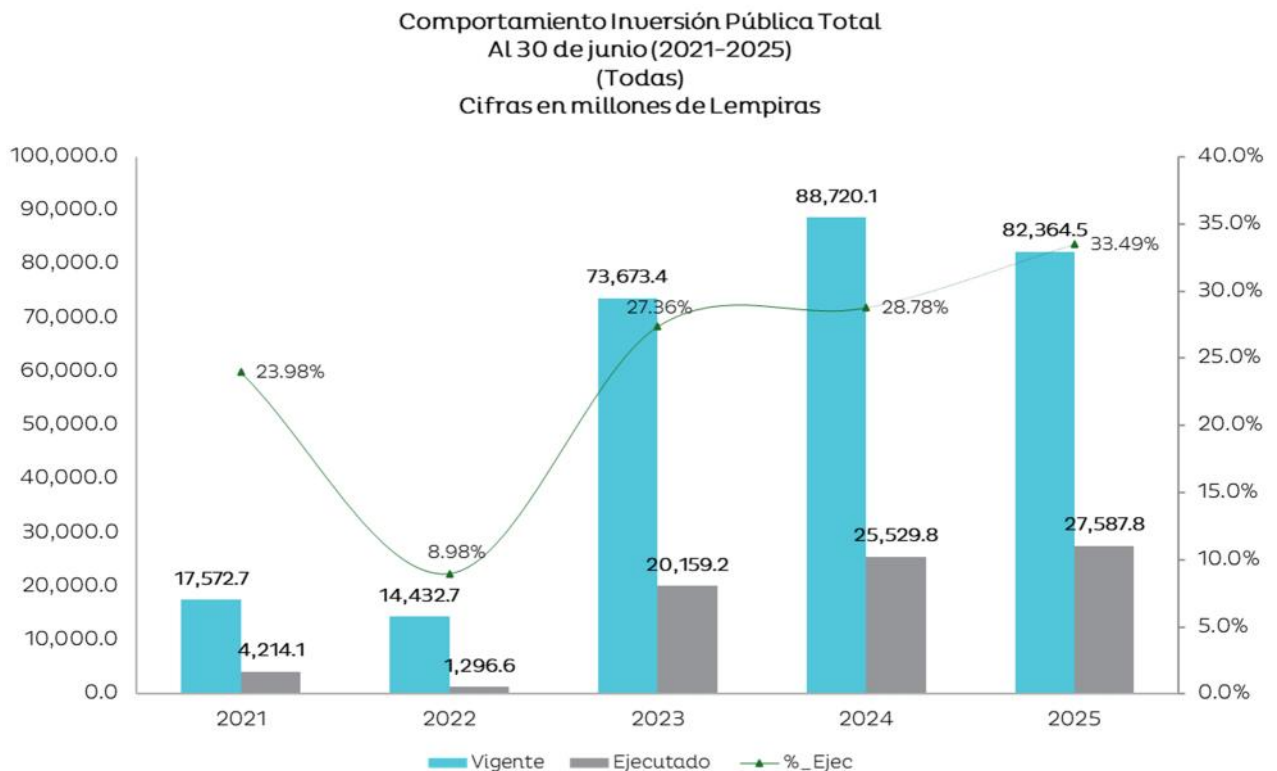


c. Comportamiento de la Ejecución al II Trimestre (2021-2025)

En el periodo comprendido entre el 2021 y el 2025, la Inversión Pública de ICF se ha concentrado en la ejecución de 4 Proyectos de Inversión Productiva.

El Gráfico No. 2 presenta una comparación porcentual de la ejecución al 30 de junio durante los últimos cuatro años. En el año 2021, la ejecución se vio afectada por los efectos de la Pandemia mundial de la COVID-19. En 2022, el factor con mayor impacto fue la transición del Gobierno de la República. Para 2023, se registró un incremento significativo, alcanzando una ejecución del 27.36% respecto al presupuesto vigente. En 2024, se observa un aumento de la ejecución aún más notable, principalmente asociado a la implementación de proyectos de inversión. En 2025, los retrasos significativos en proyectos agroforestales y de reforestación, la rotación de personal y migración rural dificultaron la continuidad de actividades en campo esenciales para el inicio de la ejecución de los proyectos, además de la tardía aprobación del presupuesto general de la República en el Congreso Nacional.

En el cuadro No. 2 se observa dicho comportamiento:



d. Principales Proyectos

Durante el segundo trimestre del año 2025, la inversión productiva se concentró en los siguientes proyectos:

-) Diseño e Implementación de un Piloto del Sistema para Asegurar la Legalidad de la Madera en Bosque de Pino. (NDICILA/2023/441-995)
-) Fortalecimiento del Sistema Nacional de Áreas Protegidas de Honduras - SINAPH (LIFEWEB) (BMZ No201165984)
-) Proyecto Manejo Integrado de la Biosfera del Río Plátano (ENV/2019/042229)
-) Rehabilitación y Reforestación tecnificada de fincas de café en agrobosques sostenibles y productivos en varias regiones cafetaleras de Honduras "AGROBOSQUE"

A continuación, se detallan los avances físicos y financieros de los principales proyectos ejecutados por la institución:

Diseño e Implementación de un Piloto del Sistema para Asegurar la Legalidad de la Madera en Bosque de Pino. (NDICILA/2023/441-995)

El 09 de febrero del 2023 se firmó el convenio de donación NDICI LA/2021/043-250 con la Unión Europea por un monto de €1,425,789.00 (L35,029,953.00), de los cuales €1,300,000.00 (L31,939,466.00) corresponden a efectivo y €125,789.00 (L3,090,487.29) a aportación en especie como contraparte del Gobierno de Honduras para frenar la deforestación, tala ilegal y cambios de uso de suelo, contribuyendo en la restauración de 1.3 millones de hectáreas de bosque.

Los principales avances físicos al 30 de junio de 2025 son los siguientes:

-) Construcción de oficinas regionales en Tela y Puerto Cortés, que fortalecen la infraestructura operativa del Instituto de Conservación Forestal (ICF) y mejoran la capacidad de control y seguimiento técnico.
-) Auditorías forestales realizadas en áreas bajo manejo e industrias madereras desde la oficina técnica de Guaimaca, como medida preventiva y correctiva contra prácticas ilegales.



-) Implementación del Marco de Gestión Ambiental y Social (MGAS) en 17 áreas protegidas, promoviendo el cumplimiento de estándares ambientales y sociales en territorio.
-) Evaluación de la efectividad de las acciones legales y operativas, orientadas a reducir la ilegalidad en el transporte, industrialización y comercialización de madera en regiones clave de bosque de pino.

Las principales metas físicas del proyecto se describen a continuación:

Principales Metas Físicas, II Trimestre-2025

Meta Física	Unidad de Medida	Anual 2025			II Trimestre 2025		
		Progra- mación	Ejecu- ción	% de Ejecución	Progra- mación	Ejecu- ción	% de Ejecución
Construcción de oficinas regionales	Oficinas construidas	1	1	100%	1	1	100%
Implementación del Marco de Gestión Ambiental y Social (MGAS)	Número de áreas protegidas.	3	1	33%	1	1	100%

Fuente: Unidad Ejecutora al 30/06/2025

A continuación, se presentan los aspectos financieros y presupuestarios más relevantes al segundo trimestre de 2025:

Proyecto	Convenio	Costo Total			Fecha de Inicio - Fin
		€	US\$	L	
Diseño e implementación de un Piloto del Sistema para asegurar la legalidad de la madera en bosque de pino	NDICI LA/2021/043/-250	1,425,789.0	1,283,916.3	31,984,279.8	28/6/2023 28/1/2028
	Presupuesto Aprobado	Presupuesto Vigente		Ejecutado (Deuengado)	
II Trimestre 2025	8,523,824.0	9,723,824.0		2,173,860.8	22.4%
Acumulado 2025	8,523,824.0	9,723,824.0		2,173,860.8	22.4%
Acumulado vida del proyecto**	31,984,279.8	31,984,279.8		19,625,211.1	61.4%

**/Presupuesto aprobado = Costo Inicial del Proyecto
Presupuesto Vigente = Costo Actual del Proyecto

Tipo de Cambio al 30/06/2025 (BCH): L26.169675 por US\$1.00 y US\$ 1.1105 por €1.00



Fortalecimiento del Sistema Nacional de Áreas Protegidas de Honduras- SINAPH (LIFEWEB) (BMZ NO201165984)

El objetivo del proyecto es mejorar la efectividad de manejo de las áreas protegidas de ecosistemas marino-costeros a través de los siguientes componentes: i) Diagnóstico de capacidades y planificación de Áreas Protegidas ii) Medidas de conservación y manejo de los Recursos Naturales en las áreas Protegidas iii) Fortalecimiento Institucional al ICF y a los Co-manejadores.

Los principales avances físicos al 30 de junio de 2025 son los siguientes:

-) Patrullajes y operativos en áreas protegidas Fortalecimiento de la vigilancia territorial mediante operativos focalizados en zonas de alta vulnerabilidad.
-) Implementación del MGAS en áreas protegidas Socialización y uso de protocolos ambientales y sociales en campo.
-) Capacitación territorial y comunitaria, talleres técnicos sobre género, conservación y ordenamiento participativo en cinco áreas protegidas.

Principales Metas Físicas, II Trimestre-2025

Meta Física	Unidad de Medida	Anual 2025			II Trimestre 2025		
		Programación	Ejecución	% Ejecución	Programación	Ejecución	% Ejecución
Planes de Acción de gestión ambiental y social en áreas protegidas, implementados	Plan de Acción	4	-	-	1	-	-
Evaluación de la Efectividad de Manejo en áreas protegidas.	Porcentaje	100	34	34%	50	34	68%

Fuente: Unidad Ejecutora al 30/06/2025



A continuación, se presentan los aspectos financieros y presupuestarios más relevantes al segundo trimestre de 2025:

Proyecto	Convenio	Costo Total			Fecha de Inicio - Fin
		€	US\$	L	
Fortalecimiento del Sistema de Áreas protegidas de Honduras - SINAPH (LIFEWEB)	BMZ NO201165984	11,000,000.0	9,905,448.0	246,759,567.8	15/1/2021
					14/1/2027
	Presupuesto Aprobado	Presupuesto Vigente		Ejecutado (Devengado)	% Ejecución
II Trimestre 2025	83,545,648.0	77,321,834.0		21,068,041.4	27.2%
Acumulado 2025	83,545,648.0	77,321,834.0		27,593,046.1	35.7%
Acumulado vida del proyecto**	202,760,338.4	196,536,524.4		146,807,736.5	74.7%

**/Presupuesto aprobado = Costo Inicial del Proyecto

Presupuesto Vigente = Costo Actual del Proyecto

Tipo de Cambio al 30/06/2025 (BCH): L26.169675 por US\$1.00 y US\$ 1.1105 por €1.00

Proyecto Manejo Integrado de la Biosfera del Río Plátano

El proyecto se fundamenta en promover sistemas de gestión de los paisajes sostenibles e integrados en el suministro de la cadena alimentaria, deforestaciones en un área piloto de 1,158.48 kilómetros cuadrados de la Biosfera del Río Plátano, contribuyendo a reducir la deforestación y protección de la biodiversidad. Lo anterior se logra con la vinculación y ejecución de los siguientes componentes: i) Gestión del Paisaje y la Gobernanza de la Tierra; ii) Fomento de Cadenas de Valor; iii) Mecanismos Financieros Inclusivos para el Clima; iv) Restaurar Áreas Forestales Degradadas; v) Gestión del Conocimiento.



Los principales avances físicos al 30 de marzo de 2025 son los siguientes:

Principales Metas Físicas, II Trimestre-2025

Meta Física	Unidad de Medida	Anual 2025			II Trimestre 2025		
		Programación	Ejecución	% Ejecución	Programación	Ejecución	% Ejecución
Patrullajes comunitarios y vigilancia ambiental Fortalecimiento del control territorial para prevenir actividades ilegales en la zona núcleo y amortiguamiento.	Informe	5	2	40%	1	1	100%
Desarrollo de planes de manejo y zonificación Actualización participativa de instrumentos técnicos que definen usos del suelo, zonas prioritarias de conservación y control.	Planes	30	8	27%	3	2	67%

Fuente: Unidad Ejecutora al 30/06/2025

-) Se realizaron patrullajes comunitarios de vigilancia ambiental en zonas núcleo y de amortiguamiento, fortaleciendo el control territorial frente a actividades ilegales.
-) Se completó el apoyo logístico para brigadas técnicas, mediante entrega de equipos, materiales y medios de transporte para operativos en campo.
-) Se avanzó en la elaboración de planes de manejo y zonificación, con participación comunitaria, definiendo usos del suelo y zonas prioritarias de conservación.
-) Se intervinieron áreas degradadas para rehabilitación ecológica, mediante prácticas sostenibles como agroforestería, reforestación y control de erosión.



A continuación, se presentan los aspectos financieros y presupuestarios más relevantes al segundo trimestre de 2025:

Proyecto	Convenio	Costo Total			Fecha de Inicio - Fin
		€	US\$	L	
Proyecto Manejo Integrado de la Biosfera del Río Plátano	ENV/2019/042229	5,000,000.0	4,502,476.4	112,163,439.9	30/7/2021 30/7/2026
	Presupuesto Aprobado	Presupuesto Vigente		Ejecutado (Devengado)	% Ejecución
II Trimestre	14,502,359.0	50,839,386.0		33,702,501.0	66.3%
Acumulado 2025	14,502,359.0	50,839,386.0		33,702,501.0	66.3%
Acumulado vida del proyecto**	102,875,877.1	139,212,904.1		122,076,019.1	87.70%

**/Presupuesto aprobado = Costo Inicial del Proyecto

Presupuesto Vigente = Costo Actual del Proyecto

Rehabilitación y Reforestación Tecnificada de Fincas de Café en Agrobosques Sostenibles y Productivos en Varias Regiones Cafetaleras de Honduras-AGROBOSQUE

Se fundamenta en la reforestación y conservación de suelos en varias regiones cafetaleras en el país mediante la rehabilitación de fincas de café y la implementación de prácticas agrícolas regenerativas, el acceso a tecnologías avanzadas, la capacitación y asistencia técnica continua de los productores, la integración de sistemas agroforestales que mejoran la resiliencia climática, y promuevan la conservación ambiental a los 2,500 productores de café beneficiarios del proyecto.



Las principales metas físicas al 31 de marzo de 2025 son los siguientes:

Principales Metas Físicas, II Trimestre-2025

Meta Física	Unidad de Medida	Anual 2025			II Trimestre 2025		
		Programación	Ejecución	% Ejecución	Programación	Ejecución	% Ejecución
Asistencia técnica personalizada a productores de café	Visitas de campo	200	37	19%	40	37	93%
Capacitación especializada en temas agroecológicos e inclusivos	Eventos	180	23	13%	40	23	58%
Identificación de áreas para establecimiento agroforestal	Hectareas	3457	1236	36%	3200	1236	39%

Fuente: Unidad Ejecutora al 30/06/2025

-)] Se logró la firma de la carta de ejecución entre el ICF y la Unión de Exportadores de Café de Honduras (UNECAFEH)/BECAMO.
-)] Desarrollo de procesos de formación de capacidades a los técnicos del ICF en las temáticas siguientes:
 - ✓ Preparación de sustrato para camas germinadoras de café y maderables.
 - ✓ Preparación de sustratos mejorados para llenado de envases biodegradables (Peat moss, abono orgánico, perlita, fertilizantes de liberación lenta).
 - ✓ Uso y manejo de máquinas ellepot para producción masiva de plantas con capacidad de 20,000 a 24000 envases/día.
 - ✓ Mantenimiento preventivo y correctivo de la parte neumática de las máquinas.
 - ✓ Colocación y compactación de plantas en las camas de desarrollo para 10,000 plantas por cama para viveros de 500,000 plantas en adelante.
 - ✓ Manejo de fertirriego en las camas de desarrollo.



A continuación, se presentan los aspectos financieros y presupuestarios más relevantes ejecución financiera histórica al segundo trimestre de 2025:

Proyecto	Convenio	Costo Total		Fecha de Inicio - Fin
		L		
Rehabilitación y Reforestación Tecnificada de Fincas de Café en Agrobosques Sostenibles y Productivos en Varias Regiones Cafetaleras de Honduras- AGROBOSQUE	DI-25751	460,167,702.0		01/08/2024 01/08/2027
	Presupuesto Aprobado	Presupuesto Vigente	Ejecutado (Devengado)	
II Trimestre	-	127,092,962.0	76,615,841.9	60.3%
Acumulado 2025	-	127,092,962.0	76,615,841.9	60.3%
Acumulado vida del proyecto**	460,167,702.0	460,167,702.0	76,615,841.9	60.3%

**/Presupuesto aprobado = Costo Inicial del Proyecto

Presupuesto Vigente = Costo Actual del Proyecto

Tipo de Cambio al 31/03/2025 (BCH): L25.7374 por US\$1.00

d.1. Principales Adquisiciones, II Trimestre 2025

En este apartado sobresale el proceso de adquisición de maquinaria y la contratación del personal de la Unidad Ejecutora del Proyecto AGROBOSQUE.

d.2. Programas Sociales

Al segundo trimestre de 2025, el ICF cuenta con L0.1 millones asignados para Inversiones Sociales y un monto de L7.3 millones para Formación Bruta de Capital (Bienes Capitalizables). En dicho conjunto, se registró ejecución financiera por L5.3 millones; destinados principalmente al fortalecimiento institucional.

e. Gestión de la Inversión

Para el segundo trimestre de 2025, se realizaron las siguientes gestiones:

-) Acompañamiento y seguimiento de la ejecución física y financiera con las UE's de cada uno de los proyectos.
-) Reuniones técnicas con personal de ICF y SEFIN, para análisis y seguimiento de las gestiones que obstaculizan la ejecución de los proyectos de inversión.
-) Seguimiento a las regularizaciones de recursos ejecutados por ICF.



f. Problemática y Acciones Durante el II Trimestre-2025

Problemática

-) Retraso de más de dos meses en el desembolso de fondos por parte de la cooperación internacional. Proyecto Mi Biosfera.
-) Lentas adquisiciones que afectan el ritmo de ejecución. Proyecto Lifeweb.
-) Débil articulación técnica con instituciones subvencionadas (Zamorano, UNAG, SERNA). Proyecto Lifeweb.
-) Deficiencia en disponibilidad de personal técnico especializado para campo. Proyecto Agrobosques.
-) Presupuesto operativo limitado durante el segundo trimestre. Proyecto Agrobosques.
-) Ausencia de métricas claras para evaluar la reducción de la ilegalidad forestal. Proyecto SAHL.
-) Oficinas construidas sin dotación operativa completa. Proyecto SAHL

Acciones

-) El ICF deberá establecer cronogramas de desembolsos acordados con socios internacionales.
-) Se debe asignar recursos logísticos básicos para fortalecer operativos técnicos en campo.
-) Agilizar procesos de contratación y mejorar la capacitación técnica en sistemas de adquisiciones.
-) Establecer un cronograma conjunto de seguimiento con cada institución beneficiaria.
-) ICF activar mecanismos de contratación local con estabilidad mínima operativa.
-) El ICF deberá asegurar disponibilidad oportuna de recursos para ejecutar actividades clave sin interrupciones.
-) Asimismo, el ICF debe diseñar indicadores de impacto legal con trazabilidad territorial.
-) Se debe equipar y habilitar funcionalmente las oficinas de Tela y Puerto Cortés.



V. CONCLUSIONES

1. Al 30 de junio del 2025, los proyectos han logrado avances físicos tangibles con impacto directo en comunidades rurales
2. Persisten desafíos estructurales que frenan la ejecución eficiente y oportuna.
3. Se requiere reforzar la planificación estratégica, la articulación técnica y la gestión financiera



VI. RECOMENDACIONES

1. Implementar instrumentos de programación trimestral, priorizando los recursos operativos indispensables para campo y producción.
2. Reforzar la contratación y retención de personal técnico especializado en campo, con estabilidad mínima y condiciones adecuadas.
3. Consolidar protocolos estandarizados para operación de viveros tecnificados, auditorías forestales y asistencia agroforestal.
4. Equipar infraestructura construida (oficinas regionales) para su uso inmediato, garantizando logística y operatividad real.
5. Diseñar un plan de contingencia administrativa que permita ejecutar actividades críticas en casos de bloqueo o demora institucional.



VII. ANEXOS

1. Clasificación del Gasto por Objeto del Gasto Detallado Total Fondos.
 - 1.1 Objetiva Clasificación del Gasto por Objeto Tesoro Nacional.
 - 1.2 Objetiva Clasificación del Gasto por Objeto Recursos Propios.
 - 1.3 Objetiva Clasificación del Gasto por Objeto Fondos Externas.
2. Ejecución por Programa y Grupo de Gasto.
3. Modificaciones Presupuestarias
4. Ejecución Financiera – Plan de Inversión Pública
5. Ejecución Física – Plan de Inversión Pública

ANEXO N° 1
SECRETARÍA DE FINANZAS
ADMINISTRACIÓN PÚBLICA CENTRAL
INSTITUCIÓN 028: INSTITUTO NACIONAL DE CONSERVACIÓN Y DESARROLLO FORESTAL, ÁREAS PROTEGIDAS Y VIDA SILVESTRE (ICF)
PRESUPUESTO DE EGRESOS POR OBJETO DETALLADO
SEGUNDO TRIMESTRE DE 2025
FONDOS TOTALES
(Cifras en Lempiras)

Objeto	Descripción	Presupuesto Aprobado	Presupuesto Vigente	Ejecutado II Trimestre	Ejecutado Acumulado	Variación Trimestral		Variación Acumulada	
						Vigente / Ejecutado	% de Ejecución	Vigente / Acumulado	% de Ejecución
10000	SERVICIOS PERSONALES	258,053,059	318,203,990	96,541,830	146,596,636	221,662,160	30.3	171,607,354	46.1
11100	Sueldos Básicos	147,708,388	157,497,382	38,411,115	73,593,004	119,086,267	24.4	83,904,378	46.7
11400	Adicionales	200,000	200,000	-	-	200,000	-	200,000	-
11510	Decimotercer Mes	12,309,024	13,133,854	146,513	163,571	12,987,341	1.1	12,970,283	1.2
11520	Decimocuarto Mes	12,309,024	13,028,219	11,673,597	11,690,656	1,354,622	89.6	1,337,564	89.7
11600	Complementos	13,005,013	13,768,089	2,437,966	6,752,169	11,330,123	17.7	7,015,920	49.0
11710	Contribuciones al Instituto Nacional de Jubilaciones y Pensiones de los Empleados y Funcionarios del Poder Ejecutivo	21,417,966	22,837,539	5,433,063	10,436,431	17,404,476	23.8	12,401,108	45.7
11750	Contribuciones para Seguro Social	4,080,603	4,129,455	1,050,981	2,081,598	3,078,474	25.5	2,047,857	50.4
12100	Sueldos Básicos	26,687,164	53,231,414	20,573,148	23,925,400	32,658,266	38.6	29,306,014	44.9
12200	Jornales	8,041,605	14,174,141	3,397,632	4,011,308	10,776,509	24.0	10,162,833	28.3
12410	Decimotercer Mes	2,898,298	5,636,495	2,000,894	2,035,412	3,635,601	35.5	3,601,083	36.1
12420	Decimocuarto Mes	2,898,298	5,739,935	2,157,106	2,191,625	3,582,829	37.6	3,548,311	38.2
12550	Contribuciones para Seguro Social	1,697,682	3,274,658	1,251,352	1,476,499	2,023,306	38.2	1,798,159	45.1
14100	Horas Extraordinarias	379,994	379,994	41,399	60,842	338,595	10.9	319,152	16.0
14300	Gastos de Representacion en el Pais	420,000	320,000	45,000	90,000	275,000	14.1	230,000	28.1
15100	Seguro de Riesgo de Trabajo	4,000,000	3,313,000	382,250	548,307	2,930,750	11.5	2,764,693	16.6
16200	Compensaciones	-	7,539,815	7,539,815	7,539,815	0	100.0	0	100.0
20000	SERVICIOS NO PERSONALES	264,571,260	97,473,813	32,716,772	37,638,197	64,757,041	33.6	59,835,616	38.6
21110	Suministro De Energía Eléctrica	3,390,000	4,890,000	864,002	1,510,807	4,025,998	17.7	3,379,193	30.9
21200	Agua	550,000	610,000	92,651	161,529	517,349	15.2	448,471	26.5
21410	Correo Postal	110,000	110,000	62,106	90,505	47,894	56.5	19,495	82.3
21420	Telefonía Fija	320,000	320,000	63,018	80,000	256,982	19.7	240,000	25.0
22100	Alquiler de Edificios, Viviendas y Locales	4,547,042	2,812,358	634,535	634,535	2,177,823	22.6	2,177,823	22.6
22260	Alquiler de Equipo de Oficina y Muebles	-	293,868	-	-	293,868	-	293,868	-
22270	Alquiler de Equipos de Comunicación	-	1,725	1,725	1,725	-	100.0	-	100.0
23100	Mantenimiento y Reparación de Edificios y Locales	2,892,000	755,221	-	-	755,221	-	755,221	-
23200	Mantenimiento y Reparación de Equipos y Medios de Transporte	6,500,000	6,876,260	1,089,165	1,094,395	5,787,095	15.8	5,781,865	15.9
23330	Mantenimiento y Reparación de Equipos Sanitarios y de Laboratorio	-	13,225	13,225	13,225	-	100.0	-	100.0
23350	Mantenimiento y Reparación de Equipo para Computación	100,000	179,562	16,445	28,060	163,117	9.2	151,502	15.6
23360	Mantenimiento y Reparación de Equipo de Oficina y Muebles	550,000	418,260	2,851	2,851	415,409	0.7	415,409	0.7
23390	Mantenimiento y Reparación de Otros Equipos	-	11,500	-	-	11,500	-	11,500	-
23400	Mantenimiento y Reparación de Obras Civiles e Instalaciones Varias	-	308,058	8,058	8,058	300,000	2.6	300,000	2.6
23500	Limpieza, Aseo y Fumigación	235,000	178,000	20,528	20,528	157,473	11.5	157,473	11.5
24130	Servicios Médicos	100,000	50,000	-	-	50,000	-	50,000	-
24200	Estudios, Investigaciones y Análisis de Factibilidad	7,389,927	7,654,499	2,576,109	2,576,109	5,078,390	33.7	5,078,390	33.7
24400	Servicios de Contabilidad y Auditoría	324,986	544,986	324,985	324,985	220,001	59.6	220,001	59.6
24500	Servicios de Capacitación	10,000	-	-	-	-	-	-	-
24600	Servicios de Informática y Sistemas Computarizados	484,072	80,000	-	-	80,000	-	80,000	-
24710	Servicios De Consultoría De Gestión Administrativa Y Financiera	192,774,921	12,509,337	6,780,759	6,780,759	5,728,578	54.2	5,728,578	54.2

ANEXO N° 1
SECRETARÍA DE FINANZAS
ADMINISTRACIÓN PÚBLICA CENTRAL
INSTITUCIÓN 028: INSTITUTO NACIONAL DE CONSERVACIÓN Y DESARROLLO FORESTAL, ÁREAS PROTEGIDAS Y VIDA SILVESTRE (ICF)
PRESUPUESTO DE EGRESOS POR OBJETO DETALLADO
SEGUNDO TRIMESTRE DE 2025
FONDOS TOTALES
(Cifras en Lempiras)

Objeto	Descripción	Presupuesto Aprobado	Presupuesto Vigente	Ejecutado II Trimestre	Ejecutado Acumulado	Variación Trimestral		Variación Acumulada	
						Vigente / Ejecutado	% de Ejecución	Vigente / Acumulado	% de Ejecución
24720	Servicios de Consultoría de Monitoreo y Evaluación	10,765,248	23,384,062	12,502,484	12,812,281	10,881,578	53.5	10,571,781	54.8
25100	Servicio de Transporte	320,000	6,000	6,000	6,000	-	100.0	-	100.0
25300	Servicio de Imprenta, Publicaciones y Reproducciones	665,000	3,087,872	1,257,263	1,327,873	1,830,609	40.7	1,759,999	43.0
25400	Primas y Gastos de Seguro	2,353,200	2,615,606	243,848	259,794	2,371,758	9.3	2,355,812	9.9
25500	Comisiones y Gastos Bancarios	63,500	57,500	1,020	1,020	56,480	1.8	56,480	1.8
25700	Servicio de Internet	1,675,000	5,543,194	494,519	658,791	5,048,675	8.9	4,884,403	11.9
25900	Otros Servicios Comerciales y Financieros	1,510,000	1,676,961	2,300	11,253	1,674,661	0.1	1,665,708	0.7
26110	Pasajes Nacionales	1,500,000	55,210	3,369	4,769	51,841	6.1	50,441	8.6
26120	Pasajes al Exterior	533,178	1,913,178	1,380,000	1,380,000	533,178	72.1	533,178	72.1
26210	Viáticos Nacionales	4,400,186	2,885,911	1,063,156	1,594,954	1,822,755	36.8	1,290,957	55.3
26220	Viáticos al Exterior	500,000	33,200	29,759	29,759	3,441	89.6	3,441	89.6
27122	Impuesto sobre Bienes Inmuebles	18,000	13,000	12,624	12,624	376	97.1	376	97.1
27210	Tasas	710,000	554,195	16,573	19,001	537,622	3.0	535,194	3.4
27220	Derechos	500,000	3,614	3,614	3,614	-	100.0	-	100.0
27500	Gastos Judiciales	500,000	-	-	-	-	-	-	-
29100	Ceremonial y Protocolo	280,000	15,450	7,000	13,450	8,450	45.3	2,000	87.1
29200	Servicios de Vigilancia	18,000,000	17,000,000	3,131,082	6,162,942	13,868,918	18.4	10,837,058	36.3
29300	Actuaciones Deportivas	-	12,001	12,000	12,000	1.0	100.0	1.0	100.0
30000	MATERIALES Y SUMINISTROS	30,039,554	29,347,082	5,895,449	8,174,726	23,451,633	20.1	21,172,356	27.9
31110	Productos Alimenticios Y Bebidas	1,767,430	3,121,278	417,272	618,459	2,704,006	13.4	2,502,819	19.8
31200	Alimentos para Animales	55,000	58,870	46,371	46,371	12,499	78.8	12,499	78.8
31410	Productos Agrícolas	100,000	32,200	15,355	17,355	16,845	47.7	14,845	53.9
31420	Productos Forestales	300,000	300,000	-	-	300,000	-	300,000	-
31500	Madera, Corcho y sus Manufacturas	-	65,445	-	-	65,445	-	65,445	-
32200	Confecciones Textiles	200,000	93,147	35,441	35,441	57,706	38.0	57,706	38.0
32310	Prendas de Vestir	1,460,000	2,035,781	-	-	2,035,781	-	2,035,781	-
32400	Calzados	1,000,000	1,340,000	-	-	1,340,000	-	1,340,000	-
33100	Productos De Papel Y Cartón	1,439,930	1,411,617	351,782	357,238	1,059,835	24.9	1,054,379	25.3
33300	Productos de Artes Gráficas	1,150,000	261,125	-	14,375	261,125	-	246,750	5.5
33500	Libros, Revistas y Periódicos	-	2,000	2,000	2,000	-	100.0	-	100.0
34100	Cueros y Pielés	10,000	4,113	-	-	4,113	-	4,113	-
34300	Artículos de Caucho	-	1,200	-	-	1,200	-	1,200	-
34400	Lantas y Cámaras de Aire	2,342,000	859,517	549,969	551,969	309,548	64.0	307,548	64.2
35100	Productos Químicos	245,000	44,014	18,625	18,625	25,389	42.3	25,389	42.3
35210	Productos Farmacéuticos y Medicinales Varios	138,000	165,900	-	-	165,900	-	165,900	-
35300	Abonos y Fertilizantes	100,000	-	-	-	-	-	-	-
35400	Insecticidas, Fumigantes y Otros	120,000	-	-	-	-	-	-	-
35500	Tintas, Pinturas y Colorantes	325,000	93,469	76,119	76,119	17,350	81.4	17,350	81.4
35610	Gasolina	1,245,000	1,110,950	162,577	188,277	948,373	14.6	922,673	16.9
35620	Diesel	5,600,000	6,139,189	2,797,260	4,331,560	3,341,929	45.6	1,807,629	70.6
35650	Aceites y Grasas Lubricantes	1,475,000	1,378,633	475,998	505,158	902,635	34.5	873,475	36.6
35700	Específicos Veterinarios y Productos Varios para Animales	30,000	46,100	42,600	42,600	3,500	92.4	3,500	92.4
35800	Productos de Material Plástico	605,000	543,471	95,979	99,139	447,492	17.7	444,332	18.2
36100	Productos Ferrosos	280,000	231,011	42,126	42,126	188,885	18.2	188,885	18.2
36400	Herramientas Menores	2,542,335	3,826,235	1,478	1,478	3,824,757	-	3,824,757	0.0
36930	Elementos de Ferretería	331,120	594,646	35,765	41,354	558,881	6.0	553,292	7.0

ANEXO N° 1
SECRETARÍA DE FINANZAS
ADMINISTRACIÓN PÚBLICA CENTRAL
INSTITUCIÓN 028: INSTITUTO NACIONAL DE CONSERVACIÓN Y DESARROLLO FORESTAL, ÁREAS PROTEGIDAS Y VIDA SILVESTRE (ICF)
PRESUPUESTO DE EGRESOS POR OBJETO DETALLADO
SEGUNDO TRIMESTRE DE 2025
FONDOS TOTALES
(Cifras en Lempiras)

Objeto	Descripción	Presupuesto Aprobado	Presupuesto Vigente	Ejecutado II Trimestre	Ejecutado Acumulado	Variación Trimestral		Variación Acumulada	
						Vigente / Ejecutado	% de Ejecución	Vigente / Acumulado	% de Ejecución
37100	Productos De Cemento, Asbesto, Yeso Y Otros	-	980,270	6,610	8,610	973,660	0.7	971,660	0.9
37200	Productos de Vidrio	-	19,000	-	-	19,000	-	19,000	-
37300	Productos Con Propiedades Aislantes	-	1,800	-	-	1,800	-	1,800	-
37400	Productos Abrasivos	-	3,410	-	-	3,410	-	3,410	-
37800	Piedra, Arcilla Y Arena	550,000	129,785	2,000	4,000	127,785	1.5	125,785	3.1
38100	Material De Defensa Y Seguridad	-	299,600	278,703	278,703	20,898	93.0	20,898	93.0
39100	Elementos de Limpieza y Aseo Personal	903,000	322,190	127,838	164,500	194,352	39.7	157,690	51.1
39200	Utiles de Escritorio, Oficina y Enseñanza	1,340,739	832,607	88,978	90,978	743,629	10.7	741,629	10.9
39300	Utiles y Materiales Eléctricos	560,000	202,896	56,863	58,863	146,033	28.0	144,033	29.0
39400	Utensilios de Cocina y Comedor	515,000	3,844	3,739	3,739	105	97.3	105	97.3
39520	Instrumental y Material para Laboratorio	80,000	11,017	11,017	11,017	-	100.0	-	100.0
39540	Otro Instrumental, Accesorios y Material Médico	20,000	30,000	-	-	30,000	-	30,000	-
39600	Repuestos y Accesorios	3,210,000	2,750,752	152,985	564,672	2,597,767	5.6	2,186,080	20.5
40000	BIENES CAPITALIZABLES	7,261,304	28,219,706	17,682,332	17,682,332	10,537,374	62.7	10,537,374	62.7
41210	Edificios y Locales	5,000,000	7,298,565	4,760,291	4,760,291	2,538,274	65.2	2,538,274	65.2
42110	Muebles Varios de Oficina	-	600,000	299,457	299,457	300,543	49.9	300,543	49.9
42120	Equipos Varios de Oficina	-	340,000	-	-	340,000	-	340,000	-
42140	Electrodomésticos	-	108,700	6,408	6,408	102,292	5.9	102,292	5.9
42210	Máquinas y Equipo de Construcción	-	612,645	-	-	612,645	-	612,645	-
42220	Maquinaria y Equipo de Producción Agropecuaria y Forestal	-	3,433,643	3,433,643	3,433,643	-	100.0	-	100.0
42310	Equipo de Transporte Terrestre para Personas	1,200,000	10,312,533	9,182,533	9,182,533	1,130,000	89.0	1,130,000	89.0
42340	Equipo de Elevación y Tracción	-	260,000	-	-	260,000	-	260,000	-
42430	Equipo de Laboratorio no Médico	-	133,941	-	-	133,941	-	133,941	-
42510	Equipo de Comunicación	-	881,000	-	-	881,000	-	881,000	-
42600	Equipos para Computación	1,061,304	1,662,360	-	-	1,662,360	-	1,662,360	-
42800	Herramientas Mayores	-	635,500	-	-	635,500	-	635,500	-
45100	Aplicaciones Informáticas	-	179,515	-	-	179,515	-	179,515	-
47210	Construcciones y Mejoras de Bienes en Dominio Público	-	1,761,304	-	-	1,761,304	-	1,761,304	-
50000	TRANSFERENCIAS Y DONACIONES	183,157,312	301,151,111	133,288,715	149,513,989	167,862,396	44.3	151,637,122	49.6
51220	Ayuda Social a Personas	646,443	646,443	46,795	71,550	599,648	7.2	574,893	11.1
51310	Transferencias Corrientes A Instituciones Sin Fines De Lucro	70,860,869	51,424,540	11,729,882	16,765,401	39,694,658	22.8	34,659,139	32.6
52170	Transferencias Corrientes a Gobiernos Locales	3,000,000	3,000,000	-	-	3,000,000	-	3,000,000	-
52180	Transferencias Corrientes a Otros Entes del Sector Público	100,000,000	100,000,000	62,460,000	73,625,000	37,540,000	62.5	26,375,000	73.6
53310	Transferencias a Organismos Internacionales - Cuotas Ordinarias	8,650,000	8,690,000	4,095,986	4,095,986	4,594,014	47.1	4,594,014	47.1
54200	Transferencias a Asociaciones Civiles sin Fines de Lucro	-	137,390,128	54,956,051	54,956,051	82,434,077	40.0	82,434,077	40.0
	TOTAL	743,082,489	774,395,702	286,125,098	359,605,880	488,270,604	36.9	414,789,822	46.4

ANEXO N° 1.1
SECRETARÍA DE FINANZAS
ADMINISTRACIÓN PÚBLICA CENTRAL
INSTITUCIÓN 028: INSTITUTO NACIONAL DE CONSERVACIÓN Y DESARROLLO FORESTAL, ÁREAS PROTEGIDAS Y VIDA SILVESTRE (ICF)
PRESUPUESTO DE EGRESOS POR OBJETO DETALLADO
SEGUNDO TRIMESTRE DE 2025
FONDOS DEL TESORO NACIONAL
(Cifras en Lempiras)

Objeto	Descripción	Presupuesto Aprobado	Presupuesto Vigente	Ejecutado II Trimestre	Ejecutado Acumulado	Variación Trimestral		Variación Acumulada	
						Vigente / Ejecutado	% de Ejecución	Vigente / Acumulado	% de Ejecución
10000	SERVICIOS PERSONALES	252,874,611	309,723,948	91,168,437	141,223,243	218,555,511	29.4	168,500,705	45.6
11100	Sueldos Básicos	147,708,388	157,497,382	38,411,115	73,593,004	119,086,267	24.4	83,904,378	46.7
11400	Adicionales	200,000	200,000	-	-	200,000	-	200,000	-
11510	Decimotercer Mes	12,309,024	13,133,854	146,513	163,571	12,987,341	1.1	12,970,283	1.2
11520	Decimocuarto Mes	12,309,024	13,028,219	11,673,597	11,690,656	1,354,622	89.6	1,337,564	89.7
11600	Complementos	13,005,013	13,768,089	2,437,966	6,752,169	11,330,123	17.7	7,015,920	49.0
11710	Contribuciones al Instituto Nacional de Jubilaciones y Pensiones de los Empleados y Funcionarios del Poder Ejecutivo	21,417,966	22,837,539	5,433,063	10,436,431	17,404,476	23.8	12,401,108	45.7
11750	Contribuciones para Seguro Social	4,080,603	4,129,455	1,050,981	2,081,598	3,078,474	25.5	2,047,857	50.4
12100	Sueldos Básicos	22,419,527	48,963,777	18,725,448	22,077,701	30,238,329	38.2	26,886,076	45.1
12200	Jornales	8,041,605	14,174,141	3,397,632	4,011,308	10,776,509	24.0	10,162,833	28.3
12410	Decimotercer Mes	2,541,408	5,279,605	2,000,894	2,035,412	3,278,711	37.9	3,244,193	38.6
12420	Decimocuarto Mes	2,541,408	5,383,045	2,000,894	2,035,412	3,382,151	37.2	3,347,633	37.8
12550	Contribuciones para Seguro Social	1,500,651	3,077,627	1,183,465	1,408,612	1,894,162	38.5	1,669,015	45.8
14100	Horas Extraordinarias	379,994	379,994	41,399	60,842	338,595	10.9	319,152	16.0
14300	Gastos de Representacion en el Pais	420,000	320,000	45,000	90,000	275,000	14.1	230,000	28.1
15100	Seguro de Riesgo de Trabajo	4,000,000	3,313,000	382,250	548,307	2,930,750	11.5	2,764,693	16.6
16200	Compensaciones	-	4,238,221	4,238,221	4,238,221	-	100.0	-	100.0
20000	SERVICIOS NO PERSONALES	230,329,186	40,523,902	5,377,059	9,435,292	35,146,843	13.3	31,088,610	23.3
21110	Suministro De Energía Eléctrica	3,190,000	4,690,000	864,002	1,510,807	3,825,998	18.4	3,179,193	32.2
21200	Agua	430,000	490,000	72,458	132,145	417,542	14.8	357,855	27.0
21410	Correo Postal	110,000	110,000	62,106	90,505	47,894	56.5	19,495	82.3
21420	Telefonía Fija	220,000	220,000	63,018	80,000	156,982	28.6	140,000	36.4
22100	Alquiler de Edificios, Viviendas y Locales	1,350,000	600,000	186,499	186,499	413,501	31.1	413,501	31.1
23100	Mantenimiento y Reparación de Edificios y Locales	2,812,000	503,029	-	-	503,029	-	503,029	-
23200	Mantenimiento y Reparación de Equipos y Medios de Transporte	2,060,000	1,824,024	205,103	205,103	1,618,922	11.2	1,618,922	11.2
23350	Mantenimiento y Reparación de Equipo para Computación	100,000	85,000	-	11,615	85,000	-	73,385	13.7
23360	Mantenimiento y Reparación de Equipo de Oficina y Muebles	390,000	310,000	-	-	310,000	-	310,000	-
23500	Limpieza, Aseo y Fumigación	235,000	100,000	-	-	100,000	-	100,000	-
24500	Servicios de Capacitación	10,000	-	-	-	-	-	-	-
24710	Servicios De Consultoría De Gestión Administrativa Y Financiera	191,666,822	2,425,053	-	-	2,425,053	-	2,425,053	-
25300	Servicio de Imprenta, Publicaciones y Reproducciones	480,000	550,000	-	9,890	550,000	-	540,110	1.8
25400	Primas y Gastos de Seguro	2,294,000	2,520,000	213,120	227,462	2,306,880	8.5	2,292,538	9.0
25500	Comisiones y Gastos Bancarios	5,000	-	-	-	-	-	-	-
25700	Servicio de Internet	1,675,000	5,468,379	488,819	653,091	4,979,560	8.9	4,815,288	11.9
25900	Otros Servicios Comerciales y Financieros	1,500,000	1,665,007	-	-	1,665,007	-	1,665,007	-
26110	Pasajes Nacionales	1,000,000	50,000	-	-	50,000	-	50,000	-
26120	Pasajes al Exterior	533,178	533,178	-	-	533,178	-	533,178	-
26210	Viáticos Nacionales	1,250,186	970,232	90,766	165,144	879,466	9.4	805,088	17.0
26220	Viáticos al Exterior	500,000	-	-	-	-	-	-	-
27122	Impuesto sobre Bienes Inmuebles	18,000	-	-	-	-	-	-	-

ANEXO N° 1.1
SECRETARÍA DE FINANZAS
ADMINISTRACIÓN PÚBLICA CENTRAL
INSTITUCIÓN 028: INSTITUTO NACIONAL DE CONSERVACIÓN Y DESARROLLO FORESTAL, ÁREAS PROTEGIDAS Y VIDA SILVESTRE (ICF)
PRESUPUESTO DE EGRESOS POR OBJETO DETALLADO
SEGUNDO TRIMESTRE DE 2025
FONDOS DEL TESORO NACIONAL
(Cifras en Lempiras)

Objeto	Descripción	Presupuesto Aprobado	Presupuesto Vigente	Ejecutado II Trimestre	Ejecutado Acumulado	Variación Trimestral		Variación Acumulada	
						Vigente / Ejecutado	% de Ejecución	Vigente / Acumulado	% de Ejecución
27210	Tasas	-	410,000	88	88	409,912	-	409,912	-
27500	Gastos Judiciales	500,000	-	-	-	-	-	-	-
29200	Servicios de Vigilancia	18,000,000	17,000,000	3,131,082	6,162,942	13,868,918	18.4	10,837,058	36.3
30000	MATERIALES Y SUMINISTROS	11,193,000	9,400,525	692,457	1,117,240	8,708,068	7.4	8,283,285	11.9
31110	Productos Alimenticios Y Bebidas	790,000	1,050,000	48,254	51,096	1,001,746	4.6	998,904	4.9
31420	Productos Forestales	300,000	300,000	-	-	300,000	-	300,000	-
32310	Prendas de Vestir	150,000	457,781	-	-	457,781	-	457,781	-
33100	Productos De Papel Y Cartón	720,000	337,889	-	5,456	337,889	-	332,433	1.6
33300	Productos de Artes Gráficas	150,000	150,000	-	-	150,000	-	150,000	-
34400	Llantas y Cámaras de Aire	1,547,000	252,000	72,077	72,077	179,923	28.6	179,923	28.6
35100	Productos Químicos	25,000	10,000	-	-	10,000	-	10,000	-
35210	Productos Farmacéuticos y Medicinales Varios	18,000	68,000	-	-	68,000	-	68,000	-
35400	Insecticidas, Fumigantes y Otros	20,000	-	-	-	-	-	-	-
35610	Gasolina	855,000	800,000	22,327	22,327	777,673	2.8	777,673	2.8
35620	Diesel	1,450,000	1,524,189	486,580	486,580	1,037,609	31.9	1,037,609	31.9
35650	Aceites y Grasas Lubricantes	775,000	750,000	56,787	65,947	693,213	7.6	684,053	8.8
35800	Productos de Material Plástico	20,000	370,000	-	-	370,000	-	370,000	-
36100	Productos Ferrosos	30,000	30,000	-	-	30,000	-	30,000	-
36400	Herramientas Menores	300,000	300,000	-	-	300,000	-	300,000	-
36930	Elementos de Ferretería	-	500,000	-	-	500,000	-	500,000	-
37100	Productos De Cemento, Asbesto, Yeso Y Otros	-	900,000	-	-	900,000	-	900,000	-
37200	Productos de Vidrio	-	19,000	-	-	19,000	-	19,000	-
37800	Piedra, Arcilla Y Arena	350,000	115,485	-	-	115,485	-	115,485	-
39100	Elementos de Limpieza y Aseo Personal	750,000	118,604	-	16,678	118,604	-	101,926	14.1
39200	Utiles de Escritorio, Oficina y Enseñanza	820,000	280,000	-	-	280,000	-	280,000	-
39300	Utiles y Materiales Eléctricos	60,000	65,000	-	-	65,000	-	65,000	-
39400	Utensilios de Cocina y Comedor	500,000	-	-	-	-	-	-	-
39540	Otro Instrumental, Accesorios y Material Médico	20,000	30,000	-	-	30,000	-	30,000	-
39600	Repuestos y Accesorios	1,543,000	972,577	6,432	397,079	966,145	0.7	575,498	40.8
40000	BIENES CAPITALIZABLES	-	309,515	-	-	309,515	-	309,515	-
42140	Electrodomésticos	-	50,000	-	-	50,000	-	50,000	-
42600	Equipos para Computación	-	80,000	-	-	80,000	-	80,000	-
45100	Aplicaciones Informáticas	-	179,515	-	-	179,515	-	179,515	-
50000	TRANSFERENCIAS Y DONACIONES	114,985,221	249,424,128	121,702,833	132,892,588	127,721,295	48.8	116,531,540	53.3
51220	Ayuda Social a Personas	200,000	200,000	46,795	71,550	153,205	23.4	128,450	35.8
51310	Transferencias Corrientes A Instituciones Sin Fines De Lucro	3,135,221	144,000	144,000	144,000	-	100.0	-	100.0
52170	Transferencias Corrientes a Gobiernos Locales	3,000,000	3,000,000	-	-	3,000,000	-	3,000,000	-
52180	Transferencias Corrientes a Otros Entes del Sector Público	100,000,000	100,000,000	62,460,000	73,625,000	37,540,000	62.5	26,375,000	73.6
53310	Transferencias a Organismos Internacionales - Cuotas Ordinarias	8,650,000	8,690,000	4,095,986	4,095,986	4,594,014	47.1	4,594,014	47.1
54200	Transferencias a Asociaciones Civiles sin Fines de Lucro	-	137,390,128	54,956,051	54,956,051	82,434,077	40.0	82,434,077	40.0
TOTAL		609,382,018	609,382,018	218,940,787	284,668,363	390,441,231	35.9	324,713,655	46.7

ANEXO N° 1.2
SECRETARÍA DE FINANZAS
ADMINISTRACIÓN PÚBLICA CENTRAL
INSTITUCIÓN 028: INSTITUTO NACIONAL DE CONSERVACIÓN Y DESARROLLO FORESTAL, ÁREAS PROTEGIDAS Y VIDA SILVESTRE (ICF)
PRESUPUESTO DE EGRESOS POR OBJETO DETALLADO
SEGUNDO TRIMESTRE DE 2025
FONDOS DE RECURSOS PROPIOS
(Cifras en Lempiras)

Objeto	Descripción	Presupuesto Aprobado	Presupuesto Vigente	Ejecutado II Trimestre	Ejecutado Acumulado	Variación Trimestral		Variación Acumulada	
						Vigente / Ejecutado	% de Ejecución	Vigente / Acumulado	% de Ejecución
10000	SERVICIOS PERSONALES	-	3,301,594	3,301,594	3,301,594	-	100.0	-	100.0
16200	Compensaciones	-	3,301,594	3,301,594	3,301,594	-	100.0	-	100.0
20000	SERVICIOS NO PERSONALES	14,063,742	10,950,626	3,041,503	3,594,899	7,909,123	27.8	7,355,727	32.8
21110	Suministro De Energía EléCtrica	200,000	200,000	-	-	200,000	-	200,000	-
21200	Agua	120,000	120,000	20,193	29,384	99,807	16.8	90,616	24.5
21410	Correo Postal	-	-	-	-	-	-	-	-
21420	Telefonía Fija	100,000	100,000	-	-	100,000	-	100,000	-
22100	Alquiler de Edificios, Viviendas y Locales	3,197,042	1,937,358	398,036	398,036	1,539,322	20.5	1,539,322	20.5
22270	Alquiler de Equipos de Comunicación	-	1,725	1,725	1,725	-	100.0	-	100.0
23100	Mantenimiento y Reparación de Edificios y Locales	80,000	252,192	-	-	252,192	-	252,192	-
23200	Mantenimiento y Reparación de Equipos y Medios de Transporte	4,440,000	4,902,236	884,062	889,292	4,018,174	18.0	4,012,944	18.1
23330	Mantenimiento y Reparación de Equipos Sanitarios y de Laboratorio	-	13,225	13,225	13,225	-	100.0	-	100.0
23350	Mantenimiento y Reparación de Equipo para Computación	-	94,562	16,445	16,445	78,117	17.4	78,117	17.4
23360	Mantenimiento y Reparación de Equipo de Oficina y Muebles	160,000	108,260	2,851	2,851	105,409	2.6	105,409	2.6
23390	Mantenimiento y Reparación de Otros Equipos	-	11,500	-	-	11,500	-	11,500	-
23400	Mantenimiento y Reparación de Obras Civiles e Instalaciones Varias	-	8,058	8,058	8,058	-	100.0	-	100.0
23500	Limpieza, Aseo y Fumigación	-	78,000	20,528	20,528	57,473	26.3	57,473	26.3
24130	Servicios Médicos	100,000	50,000	-	-	50,000	-	50,000	-
24200	Estudios, Investigaciones y Análisis de Factibilidad	-	82,500	-	-	82,500	-	82,500	-
25100	Servicio de Transporte	320,000	6,000	6,000	6,000	-	100.0	-	100.0
25300	Servicio de Imprenta, Publicaciones y Reproducciones	185,000	1,015,823	783,448	844,168	232,375	77.1	171,655	83.1
25400	Primas y Gastos de Seguro	9,200	45,606	30,727	32,332	14,879	67.4	13,274	70.9
25500	Comisiones y Gastos Bancarios	2,500	1,500	-	-	1,500	-	1,500	-
25700	Servicio de Internet	-	74,815	5,700	5,700	69,115	7.6	69,115	7.6
25900	Otros Servicios Comerciales y Financieros	10,000	11,954	2,300	11,253	9,654	19.2	701	94.1
26110	Pasajes Nacionales	500,000	5,210	3,369	4,769	1,841	64.7	441	91.5
26210	Viáticos Nacionales	3,150,000	1,608,642	763,354	1,220,773	845,288	47.5	387,869	75.9
26220	Viáticos al Exterior	-	33,200	29,759	29,759	3,441	89.6	3,441	89.6
27122	Impuesto sobre Bienes Inmuebles	-	13,000	12,624	12,624	376	97.1	376	97.1
27210	Tasas	710,000	144,195	16,485	18,913	127,710	11.4	125,282	13.1
27220	Derechos	500,000	3,614	3,614	3,614	-	100.0	-	100.0
29100	Ceremonial y Protocolo	280,000	15,450	7,000	13,450	8,450	45.3	2,000	87.1
29300	Actuaciones Deportivas	-	12,001	12,000	12,000	1	100.0	1	100.0
30000	MATERIALES Y SUMINISTROS	17,938,455	15,011,781	4,880,930	6,735,424	10,130,851	32.5	8,276,357	44.9
31110	Productos Alimenticios Y Bebidas	705,000	1,050,033	334,299	532,645	715,734	31.8	517,388	50.7
31200	Alimentos para Animales	55,000	58,870	46,371	46,371	12,499	78.8	12,499	78.8
31410	Productos Agrícolas	100,000	32,200	15,355	17,355	16,845	47.7	14,845	53.9
31500	Madera, Corcho y sus Manufacturas	-	65,445	-	-	65,445	-	65,445	-
32200	Confecciones Textiles	200,000	42,285	35,441	35,441	6,844	83.8	6,844	83.8
32310	Prendas de Vestir	1,310,000	998,000	-	-	998,000	-	998,000	-
32400	Calzados	1,000,000	650,000	-	-	650,000	-	650,000	-
33100	Productos De Papel Y Cartón	447,500	516,298	81,782	81,782	434,516	15.8	434,516	15.8
33300	Productos de Artes Gráficas	1,000,000	38,125	-	14,375	38,125	-	23,750	37.7

ANEXO N° 1.2
SECRETARÍA DE FINANZAS
ADMINISTRACIÓN PÚBLICA CENTRAL
INSTITUCIÓN 028: INSTITUTO NACIONAL DE CONSERVACIÓN Y DESARROLLO FORESTAL, ÁREAS PROTEGIDAS Y VIDA SILVESTRE (ICF)
PRESUPUESTO DE EGRESOS POR OBJETO DETALLADO
SEGUNDO TRIMESTRE DE 2025
FONDOS DE RECURSOS PROPIOS
(Cifras en Lempiras)

Objeto	Descripción	Presupuesto Aprobado	Presupuesto Vigente	Ejecutado II Trimestre	Ejecutado Acumulado	Variación Trimestral		Variación Acumulada	
						Vigente / Ejecutado	% de Ejecución	Vigente / Acumulado	% de Ejecución
33500	Libros, Revistas y Periódicos	-	2,000	2,000	2,000	-	100.0	-	100.0
34100	Cueros y Pieles	10,000	4,113	-	-	4,113	-	4,113	-
34300	Artículos de Caucho	-	1,200	-	-	1,200	-	1,200	-
34400	Llantas y Cámaras de Aire	795,000	607,517	477,892	479,892	129,625	78.7	127,625	79.0
35100	Productos Químicos	220,000	34,014	18,625	18,625	15,389	54.8	15,389	54.8
35210	Productos Farmacéuticos y Medicinales Varios	120,000	97,900	-	-	97,900	-	97,900	-
35300	Abonos y Fertilizantes	100,000	-	-	-	-	-	-	-
35400	Insecticidas, Fumigantes y Otros	100,000	-	-	-	-	-	-	-
35500	Tintas, Pinturas y Colorantes	325,000	93,469	76,119	76,119	17,350	81.4	17,350	81.4
35610	Gasolina	390,000	310,950	140,250	165,950	170,700	45.1	145,000	53.4
35620	Diesel	4,150,000	4,575,000	2,310,680	3,844,980	2,264,320	50.5	730,020	84.0
35650	Aceites y Grasas Lubrificantes	700,000	628,633	419,211	439,211	209,422	66.7	189,422	69.9
35700	Específicos Veterinarios y Productos Varios para Animales	30,000	46,100	42,600	42,600	3,500	92.4	3,500	92.4
35800	Productos de Material Plástico	585,000	173,471	95,979	99,139	77,492	55.3	74,332	57.2
36100	Productos Ferrosos	250,000	201,011	42,126	42,126	158,885	21.0	158,885	21.0
36400	Herramientas Menores	2,242,335	2,021,235	1,478	1,478	2,019,757	0.1	2,019,757	0.1
36930	Elementos de Ferrería	331,120	87,646	29,472	35,061	58,174	33.6	52,585	40.0
37100	Productos De Cemento, Asbesto, Yeso Y Otros	-	80,270	6,610	8,610	73,660	8.2	71,660	10.7
37300	Productos Con Propiedades Aislantes	-	1,800	-	-	1,800	-	1,800	-
37400	Productos Abrasivos	-	3,410	-	-	3,410	-	3,410	-
37800	Piedra, Arcilla Y Arena	200,000	14,300	2,000	4,000	12,300	14.0	10,300	28.0
38100	Material De Defensa Y Seguridad	-	299,600	278,703	278,703	20,898	93.0	20,898	93.0
39100	Elementos de Limpieza y Aseo Personal	153,000	203,586	127,838	147,822	75,748	62.8	55,764	72.6
39200	Utiles de Escritorio, Oficina y Enseñanza	157,500	182,368	88,978	90,978	93,390	48.8	91,390	49.9
39300	Utiles y Materiales Eléctricos	500,000	137,896	56,863	58,863	81,033	41.2	79,033	42.7
39400	Utensilios de Cocina y Comedor	15,000	3,844	3,739	3,739	105	97.3	105	97.3
39520	Instrumental y Material para Laboratorio	80,000	11,017	11,017	11,017	-	100.0	-	100.0
39600	Repuestos y Accesorios	1,667,000	1,738,175	135,503	156,543	1,602,672	7.8	1,581,632	9.0
40000	BIENES CAPITALIZABLES	500,000	3,238,196	305,865	305,865	2,932,331	9.4	2,932,331	9.4
42110	Muebles Varios de Oficina	-	600,000	299,457	299,457	300,543	49.9	300,543	49.9
42120	Equipos Varios de Oficina	-	340,000	-	-	340,000	-	340,000	-
42140	Electrodomésticos	-	58,700	6,408	6,408	52,292	10.9	52,292	10.9
42310	Equipo de Transporte Terrestre para Personas	-	150,000	-	-	150,000	-	150,000	-
42340	Equipo de Elevación y Tracción	-	260,000	-	-	260,000	-	260,000	-
42430	Equipo de Laboratorio no Médico	-	133,941	-	-	133,941	-	133,941	-
42510	Equipo de Comunicación	-	81,000	-	-	81,000	-	81,000	-
42600	Equipos para Computación	500,000	1,319,055	-	-	1,319,055	-	1,319,055	-
42800	Herramientas Mayores	-	295,500	-	-	295,500	-	295,500	-
50000	TRANSFERENCIAS Y DONACIONES	446,443	446,443	-	-	446,443	0.0	446,443	0.0
51220	Ayuda Social a Personas	446,443	446,443	-	-	446,443	-	446,443	-
	TOTAL	32,948,640	32,948,640	11,529,892	13,937,782	21,418,748	35.0	19,010,858	42.3

ANEXO N° 1.3
SECRETARÍA DE FINANZAS
ADMINISTRACIÓN PÚBLICA CENTRAL
INSTITUCIÓN 028: INSTITUTO NACIONAL DE CONSERVACIÓN Y DESARROLLO FORESTAL, ÁREAS PROTEGIDAS Y VIDA SILVESTRE (ICF)
PRESUPUESTO DE EGRESOS POR OBJETO DETALLADO
SEGUNDO TRIMESTRE DE 2025
FONDOS EXTERNOS
(Cifras en Lempiras)

Objeto	Descripción	Presupuesto Aprobado	Presupuesto Vigente	Ejecutado II Trimestre	Ejecutado Acumulado	Variación Trimestral		Variación Acumulada	
						Vigente / Ejecutado	% de Ejecución	Vigente / Acumulado	% de Ejecución
10000	SERVICIOS PERSONALES	5,178,448	5,178,448	2,071,799	2,071,799	3,106,649	40.0	3,106,649	40.0
12100	Sueldos Básicos	4,267,637	4,267,637	1,847,700	1,847,700	2,419,937	43.3	2,419,937	43.3
12410	Decimotercer Mes	356,890	356,890	-	-	356,890	-	356,890	-
12420	Decimocuarto Mes	356,890	356,890	156,213	156,213	200,677	43.8	200,677	43.8
12550	Contribuciones para Seguro Social	197,031	197,031	67,887	67,887	129,144	34.5	129,144	34.5
20000	SERVICIOS NO PERSONALES	20,178,332	45,999,285	24,298,209	24,608,006	21,701,076	52.8	21,391,279	53.5
22100	Alquiler de Edificios, Viviendas y Locales	-	275,000	50,000	50,000	225,000	18.2	225,000	18.2
22260	Alquiler de Equipo de Oficina y Muebles	-	293,868	-	-	293,868	-	293,868	-
23200	Mantenimiento y Reparación de Equipos y Medios de Transporte	-	150,000	-	-	150,000	-	150,000	-
23400	Mantenimiento y Reparación de Obras Civiles e Instalaciones Varias	-	300,000	-	-	300,000	-	300,000	-
24200	Estudios, Investigaciones y Análisis de Factibilidad	7,389,927	7,571,999	2,576,109	2,576,109	4,995,890	34.0	4,995,890	34.0
24400	Servicios de Contabilidad y Auditoría	324,986	544,986	324,985	324,985	220,001	59.6	220,001	59.6
24600	Servicios de Informática y Sistemas Computarizados	484,072	80,000	-	-	80,000	-	80,000	-
24710	Servicios De Consultoría De Gestión Administrativa Y Financiera	1,108,099	10,084,284	6,780,759	6,780,759	3,303,525	67.2	3,303,525	67.2
24720	Servicios de Consultoría de Monitoreo y Evaluación	10,765,248	23,384,062	12,502,484	12,812,281	10,881,578	53.5	10,571,781	54.8
25300	Servicio de Imprenta, Publicaciones y Reproducciones	-	1,522,049	473,815	473,815	1,048,234	31.1	1,048,234	31.1
25400	Primas y Gastos de Seguro	50,000	50,000	-	-	50,000	-	50,000	-
25500	Comisiones y Gastos Bancarios	56,000	56,000	1,020	1,020	54,980	1.8	54,980	1.8
26120	Pasajes al Exterior	-	1,380,000	1,380,000	1,380,000	-	100.0	-	100.0
26210	Viáticos Nacionales	-	307,037	209,037	209,037	98,000	68.1	98,000	68.1
30000	MATERIALES Y SUMINISTROS	908,099	4,934,776	322,062	322,062	4,612,714	6.5	4,612,714	6.5
31110	Productos Alimenticios Y Bebidas	272,430	1,021,245	34,719	34,719	986,526	3.4	986,526	3.4
32200	Confecciones Textiles	-	50,862	-	-	50,862	-	50,862	-
32310	Prendas de Vestir	-	580,000	-	-	580,000	-	580,000	-
32400	Calzados	-	690,000	-	-	690,000	-	690,000	-
33100	Productos De Papel Y Cartón	272,430	557,430	270,000	270,000	287,430	48.4	287,430	48.4
33300	Productos de Artes Gráficas	-	73,000	-	-	73,000	-	73,000	-
35620	Diesel	-	40,000	-	-	40,000	-	40,000	-
36400	Herramientas Menores	-	1,505,000	-	-	1,505,000	-	1,505,000	-
36930	Elementos de Ferrería	-	7,000	6,293	6,293	707	89.9	707	89.9
39200	Útiles de Escritorio, Oficina y Enseñanza	363,239	370,239	-	-	370,239	-	370,239	-
39600	Repuestos y Accesorios	-	40,000	11,050	11,050	28,950	27.6	28,950	27.6
40000	BIENES CAPITALIZABLES	6,761,304	24,671,995	17,376,467	17,376,467	7,295,528	70.4	7,295,528	70.4
41210	Edificios y Locales	5,000,000	7,298,565	4,760,291	4,760,291	2,538,274	65.2	2,538,274	65.2
42210	Máquinas y Equipo de Construcción	-	612,645	-	-	612,645	-	612,645	-
42220	Maquinaria y Equipo de Producción Agropecuaria y Forestal	-	3,433,643	3,433,643	3,433,643	-	100.0	-	100.0
42310	Equipo de Transporte Terrestre para Personas	1,200,000	10,162,533	9,182,533	9,182,533	980,000	90.4	980,000	90.4
42510	Equipo de Comunicación	-	800,000	-	-	800,000	-	800,000	-
42600	Equipos para Computación	561,304	263,305	-	-	263,305	-	263,305	-
42800	Herramientas Mayores	-	340,000	-	-	340,000	-	340,000	-
47210	Construcciones y Mejoras de Bienes en Dominio Público	-	1,761,304	-	-	1,761,304	-	1,761,304	-
50000	TRANSFERENCIAS Y DONACIONES	67,725,648	51,280,540	11,585,882	16,621,401	39,694,658	22.6	34,659,139	32.4

ANEXO N° 1.3
SECRETARÍA DE FINANZAS
ADMINISTRACIÓN PÚBLICA CENTRAL
INSTITUCIÓN 028: INSTITUTO NACIONAL DE CONSERVACIÓN Y DESARROLLO FORESTAL, ÁREAS PROTEGIDAS Y VIDA SILVESTRE (ICF)
PRESUPUESTO DE EGRESOS POR OBJETO DETALLADO
SEGUNDO TRIMESTRE DE 2025
FONDOS EXTERNOS
(Cifras en Lempiras)

Objeto	Descripción	Presupuesto Aprobado	Presupuesto Vigente	Ejecutado II Trimestre	Ejecutado Acumulado	Variación Trimestral		Variación Acumulada	
						Vigente / Ejecutado	% de Ejecución	Vigente / Acumulado	% de Ejecución
51310	Transferencias Corrientes A Instituciones Sin Fines De Lucro	67,725,648	51,280,540	11,585,882	16,621,401	39,694,658	22.6	34,659,139	32.4
TOTAL		100,751,831	132,065,044	55,654,419	60,999,735	76,410,625	42.1	71,065,309	46.2

ANEXO N° 2
SECRETARÍA DE FINANZAS
ADMINISTRACIÓN PÚBLICA CENTRAL
INSTITUCIÓN 028: INSTITUTO NACIONAL DE CONSERVACIÓN Y DESARROLLO FORESTAL, ÁREAS PROTEGIDAS Y VIDA SILVESTRE (ICF)
PRESUPUESTO DE EGRESOS POR PROGRAMA Y GRUPO DE GASTO
SEGUNDO TRIMESTRE DE 2025
TOTAL FONDOS
(Cifras en Lempiras)

Programa	Grupo	Descripción	Presupuesto Aprobado	Presupuesto Vigente	Ejecutado II Trimestre	Ejecutado Acumulado	Variación Trimestral		Variación Acumulada	
							Vigente / Ejecutado	% de Ejecución	Vigente / Acumulado	% de Ejecución
1		ACTIVIDADES CENTRALES	351,584,155	157,007,550	48,462,744	71,362,351	108,544,806	30.9	85,645,199	45.5
	10000	SERVICIOS PERSONALES	94,344,308	103,114,449	35,820,187	53,356,578	67,294,262	34.7	49,757,871	51.7
	20000	SERVICIOS NO PERSONALES	233,774,728	36,973,575	6,898,928	11,472,472	30,074,647	18.7	25,501,103	31.0
	30000	MATERIALES Y SUMINISTROS	10,533,455	5,288,753	1,156,847	1,921,764	4,131,906	21.9	3,366,989	36.3
	40000	BIENES CAPITALIZABLES	500,000	2,150,330	300,000	300,000	1,850,330	14.0	1,850,330	14.0
	50000	TRANSFERENCIAS Y DONACIONES	12,431,664	9,480,443	4,286,782	4,311,537	5,193,661	45.2	5,168,906	45.5
11		DESARROLLO FORESTAL	179,376,486	221,706,891	78,556,315	106,695,655	143,150,576	35.4	115,011,236	48.1
	10000	SERVICIOS PERSONALES	137,545,551	146,373,743	40,693,695	67,282,467	105,680,048	27.8	79,091,276	46.0
	20000	SERVICIOS NO PERSONALES	24,556,532	46,617,635	46,617,635	21,720,284	24,933,560	46.5	24,897,351	46.6
	30000	MATERIALES Y SUMINISTROS	12,513,099	10,264,593	3,562,369	5,076,729	6,702,224	34.7	5,187,864	49.5
	40000	BIENES CAPITALIZABLES	1,761,304	15,450,920	12,616,176	12,616,176	2,834,744	81.7	2,834,744	81.7
	50000	TRANSFERENCIAS Y DONACIONES	3,000,000	3,000,000	-	-	3,000,000	-	-	-
12		CONSERVACIÓN DE LAS ÁREAS PROTEGIDAS Y VIDA SILVESTRE	192,564,643	186,460,618	85,887,580	105,181,262	100,573,038	46.1	81,279,356	56.4
	10000	SERVICIOS PERSONALES	11,658,995	12,035,704	3,351,313	6,132,802	8,684,391	27.8	5,902,902	51.0
	20000	SERVICIOS NO PERSONALES	5,960,000	8,000,917	3,557,020	3,868,693	4,443,897	44.5	4,132,224	48.4
	30000	MATERIALES Y SUMINISTROS	2,220,000	4,848,942	173,074	173,074	4,675,868	3.6	4,675,868	3.6
	40000	BIENES CAPITALIZABLES	5,000,000	10,294,515	4,760,291	4,760,291	5,534,224	46.2	5,534,224	46.2
	50000	TRANSFERENCIAS Y DONACIONES	167,725,648	151,280,540	74,045,882	90,246,401	77,234,658	48.9	61,034,139	59.7
13		DESARROLLO FORESTAL COMUNITARIO	3,048,372	192,430,972	69,446,895	70,128,115	122,984,077	36.1	122,302,857	36.4
	10000	SERVICIOS PERSONALES	2,988,372	44,536,215	13,438,885	14,120,105	31,097,330	30.2	30,416,110	31.7
	20000	SERVICIOS NO PERSONALES	30,000	5,694,070	479,833	479,833	5,214,237	8.4	5,214,237	8.4
	30000	MATERIALES Y SUMINISTROS	30,000	4,680,559	572,126	572,126	4,108,433	12.2	4,108,433	12.2
	40000	BIENES CAPITALIZABLES	-	130,000	-	-	130,000	-	130,000	-
	50000	TRANSFERENCIAS Y DONACIONES	-	137,390,128	54,956,051	54,956,051	82,434,077	40.0	82,434,077	40.0
14		PROTECCIÓN Y SANIDAD FORESTAL	13,399,316	13,656,700	2,842,580	4,662,351	10,814,120	20.8	8,994,349	34.1
	10000	SERVICIOS PERSONALES	8,936,316	9,422,299	2,496,864	4,316,635	6,925,435	26.5	5,105,664	45.8
	20000	SERVICIOS NO PERSONALES	50,000	73,225	13,225	13,225	60,000	18.1	60,000	18.1
	30000	MATERIALES Y SUMINISTROS	4,413,000	4,041,176	326,626	326,626	3,714,550	8.1	3,714,550	8.1
	40000	BIENES CAPITALIZABLES	-	120,000	5,865	5,865	114,135	4.9	114,135	4.9
16		CUENCAS HIDROGRAFICAS	3,109,517	3,132,971	928,984	1,576,146	2,203,987	29.7	1,556,825	50.3
	10000	SERVICIOS PERSONALES	2,579,517	2,721,580	740,887	1,388,049	1,980,693	27.2	1,333,531	51.0
	20000	SERVICIOS NO PERSONALES	200,000	114,391	83,691	83,691	30,700	73.2	30,700	73.2
	30000	MATERIALES Y SUMINISTROS	330,000	223,059	104,406	104,406	118,653	46.8	118,653	46.8
	40000	BIENES CAPITALIZABLES	-	73,941	-	-	73,941	-	73,941	-
		TOTAL	743,082,489	774,395,702	286,125,098	359,605,880	488,270,604	36.9	414,789,822	46.4

Anexo N°4
SECRETARÍA DE FINANZAS
SUBSECRETARÍA DE CRÉDITO E INVERSIÓN PÚBLICA - DIRECCIÓN GENERAL DE INVERSIONES PÚBLICAS
INSTITUCIÓN 028: INSTITUTO NACIONAL DE CONSERVACIÓN Y DESARROLLO FORESTAL, ÁREAS PROTEGIDAS Y VIDA SILVESTRE (ICF)
PLAN DE INVERSIÓN PÚBLICA, EJECUCIÓN FINANCIERA AL II TRIMESTRE, 2025
Cifras en Lempiras

No. Proy.	Institución/ Programa o Proyecto	Convenio	Presupuesto Aprobado	Presupuesto Vigente	Ejecutado II Trimestre	% Ejecución (Deu./Vig)	Ejecutado Anual (Deuengado)	% Ejecución (Deu./Vig)
4	Inversión Productiva		28,816,669,771.0	19,548,070,736.0	3,577,923,035.2	18.3	5,253,657,591.3	26.9
	0028 - Instituto Nacional de Conservación y Desarrollo Forestal		298,238,653.0	327,126,813.0	125,508,433.1	38.4	132,033,437.8	40.4
1	DISEÑO E IMPLEMENTACION DE UN PILOTO DEL SISTEMA PARA ASEGURAR LA LEGALIDAD DE LA MADERA EN BOSQUE DE PINO	NDICI LA/2021/043-250	8,523,824.0	9,723,824.0	2,173,860.8	22.4	2,173,860.8	22.4
	Total DISEÑO E IMPLEMENTACION DE UN PILOTO DEL SISTI		8,523,824.0	9,723,824.0	2,173,860.8	22.4	2,173,860.8	22.4
2	FORTALECIMIENTO DEL SISTEMA NACIONAL DE AREAS PROTEGIDAS DE HONDURAS- SINAPH (LIFEWEB)	BMZ No201165984	83,545,648.0	77,321,834.0	21,068,041.4	27.2	27,593,046.1	35.7
	Total FORTALECIMIENTO DEL SISTEMA NACIONAL DE AREA		83,545,648.0	77,321,834.0	21,068,041.4	27.2	27,593,046.1	35.7
3	PROYECTO MANEJO INTEGRADO DE LA BIOSFERA DEL RIO PLATANO	ENV/2019/042229	14,502,359.0	50,839,386.0	33,702,501.0	66.3	33,702,501.0	66.3
	Total PROYECTO MANEJO INTEGRADO DE LA BIOSFERA DE		14,502,359.0	50,839,386.0	33,702,501.0	66.3	33,702,501.0	66.3
4	Rehabilitación y Reforestación tecnificada de fincas de café en agrobosques sostenibles y productivos en varias regiones cafetaleras de Honduras" "AGROBOSQUE"	FN-ICF-25751	191,666,822.0	189,241,769.0	68,564,030.0	36.2	68,564,030.0	36.2
	Total Rehabilitación y Reforestación tecnificada de finc		191,666,822.0	189,241,769.0	68,564,030.0	36.2	68,564,030.0	36.2

Fuente: SIAFI, 30/06/2025

**Anexo N°5
SECRETARÍA DE FINANZAS**

**SUBSECRETARÍA DE CRÉDITO E INVERSIÓN PÚBLICA - DIRECCIÓN GENERAL DE INVERSIONES PÚBLICAS
INSTITUCIÓN 028: INSTITUTO NACIONAL DE CONSERVACIÓN Y DESARROLLO FORESTAL, ÁREAS PROTEGIDAS Y VIDA SILVESTRE (ICF)
PROGRAMA DE INVERSIÓN PÚBLICA, EJECUCIÓN FÍSICA AL II TRIMESTRE, 2025**

Institución	Proyecto	Resultado	Unidad de Medida	Anual			II Trimestre 2025		
				Programación	Ejecución	% Ejecución	Programación	Ejecución	% Ejecución
Instituto Nacional de Conservación y Desarrollo Forestal	001 - FORTALECIMIENTO DEL SISTEMA NACIONAL DE ÁREAS PROTEGIDAS DE HONDURAS - SINAPH (LIFEWEB)	13 - Planes de Acción de gestión ambiental y social en áreas protegidas, implementados.	467 - PLAN DE ACCIÓN	4	0	0	1	0	0
		14 - Mecanismo de Sugerencias y Reclamos del Proyecto, implementado.	149 - INFORME	2	0	0	1	0	0
		14 - Mediciones con las estaciones meteorológicas realizadas.	145 - REPORTE	1	0	0	0	0	0
	001 - PROYECTO MANEJO INTEGRADO DE LA BIOSFERA DEL RIO PLATANO	15 - Tecnologías Adaptables al Cambio Climático (TACC) establecidas, en beneficio de las organizaciones agroforestales beneficiarias del Proyecto Mi Biosfera, en Inclusión Financiera climática.	149 - INFORME	2	0	0	2	0	0
		16 - Talleres de seguimiento desarrollados para la gestión y uso de recursos financieros para la adopción de tecnologías.	156 - TALLER	2	0	0	1	0	0
		17 - Monitoreo de variables biofísicas de las fincas y de los sistemas de producción, realizado.	149 - INFORME	1	0	0	1	0	0
		18 - Informe de sistematización de áreas restauradas en la zona de influencia del proyecto.	149 - INFORME	1	0	0	1	0	0
	001 - Rehabilitación y Reforestación técnica de fincas de café en agrobosques sostenibles y productivos en varias regiones cafetaleras de Honduras "AGROBOSQUE"	14 - Sistemas Agroforestales en fincas de café establecidos, que permitan generar condiciones de adaptación al cambio climático e incidencia positiva en los modelos de producción cafetaleros comunitarios.	44 - HECTÁREA	3,500	0	0	0	0	0
		15 - Plantas producidas en vivero con uso de envases biodegradables y equipo automatizado.	471 - PLÁNTULA	15,000,000	0	0	0	0	0

**Anexo N°5
SECRETARÍA DE FINANZAS**

**SUBSECRETARÍA DE CRÉDITO E INVERSIÓN PÚBLICA - DIRECCIÓN GENERAL DE INVERSIONES PÚBLICAS
INSTITUCIÓN 028: INSTITUTO NACIONAL DE CONSERVACIÓN Y DESARROLLO FORESTAL, ÁREAS PROTEGIDAS Y VIDA SILVESTRE (ICF)
PROGRAMA DE INVERSIÓN PÚBLICA, EJECUCIÓN FÍSICA AL II TRIMESTRE, 2025**

Institución	Proyecto	Resultado	Unidad de Medida	Anual			II Trimestre 2025		
				Programación	Ejecución	% Ejecución	Programación	Ejecución	% Ejecución
		16 - Eventos de capacitación desarrollados con los productores, en temas orientados a la aplicación de prácticas agrícolas sostenibles, considerando el enfoque de cambio climático, género y la inclusión de los pueblos indígenas y afrohondureños.	1034 - EVENTO DE CAPACITACIÓN	42	0	0	21	0	0
		17 - Eventos de capacitación dirigidos al personal del ICF sobre uso efectivo de la maquinaria (Transferencia de tecnología DE UNECAFEH), desarrollados.	39 - EVENTO	1	0	0	0	0	0
	002 - DISEÑO E IMPLEMENTACION DE UN PILOTO DEL SISTEMA PARA ASEGURAR LA LEGALIDAD DE LA MADERA EN BOSQUE DE PINO	20 - Plataforma informática para monitorear la trazabilidad de las guías de movilización de madera.	472 - PLATAFORMA	1	0	0	0	0	0
		21 - Sesión Política del Comité Conjunto de Aplicación (CCA) del AVA FLEGT, desarrollada.	417 - JORNADA	1	0	0	1	0	0

Fuente: SIAFI,
30/06/2025

ANEXO N° 1
SECRETARÍA DE FINANZAS
ADMINISTRACIÓN PÚBLICA CENTRAL
INSTITUCIÓN 028: INSTITUTO NACIONAL DE CONSERVACIÓN Y DESARROLLO FORESTAL, ÁREAS PROTEGIDAS Y VIDA SILVESTRE (ICF)
PRESUPUESTO DE EGRESOS POR OBJETO DETALLADO
SEGUNDO TRIMESTRE DE 2025
FONDOS TOTALES
(Cifras en Lempiras)

Objeto	Descripción	Presupuesto Aprobado	Presupuesto Vigente	Ejecutado II Trimestre	Ejecutado Acumulado	Variación Trimestral		Variación Acumulada	
						Vigente / Ejecutado	% de Ejecución	Vigente / Acumulado	% de Ejecución
10000	SERVICIOS PERSONALES	258,053,059	318,203,990	96,541,830	146,596,636	221,662,160	30.3	171,607,354	46.1
11100	Sueldos Básicos	147,708,388	157,497,382	38,411,115	73,593,004	119,086,267	24.4	83,904,378	46.7
11400	Adicionales	200,000	200,000	-	-	200,000	-	200,000	-
11510	Decimotercer Mes	12,309,024	13,133,854	146,513	163,571	12,987,341	1.1	12,970,283	1.2
11520	Decimocuarto Mes	12,309,024	13,028,219	11,673,597	11,690,656	1,354,622	89.6	1,337,564	89.7
11600	Complementos	13,005,013	13,768,089	2,437,966	6,752,169	11,330,123	17.7	7,015,920	49.0
11710	Contribuciones al Instituto Nacional de Jubilaciones y Pensiones de los Empleados y Funcionarios del Poder Ejecutivo	21,417,966	22,837,539	5,433,063	10,436,431	17,404,476	23.8	12,401,108	45.7
11750	Contribuciones para Seguro Social	4,080,603	4,129,455	1,050,981	2,081,598	3,078,474	25.5	2,047,857	50.4
12100	Sueldos Básicos	26,687,164	53,231,414	20,573,148	23,925,400	32,658,266	38.6	29,306,014	44.9
12200	Jornales	8,041,605	14,174,141	3,397,632	4,011,308	10,776,509	24.0	10,162,833	28.3
12410	Decimotercer Mes	2,898,298	5,636,495	2,000,894	2,035,412	3,635,601	35.5	3,601,083	36.1
12420	Decimocuarto Mes	2,898,298	5,739,935	2,157,106	2,191,625	3,582,829	37.6	3,548,311	38.2
12550	Contribuciones para Seguro Social	1,697,682	3,274,658	1,251,352	1,476,499	2,023,306	38.2	1,798,159	45.1
14100	Horas Extraordinarias	379,994	379,994	41,399	60,842	338,595	10.9	319,152	16.0
14300	Gastos de Representacion en el Pais	420,000	320,000	45,000	90,000	275,000	14.1	230,000	28.1
15100	Seguro de Riesgo de Trabajo	4,000,000	3,313,000	382,250	548,307	2,930,750	11.5	2,764,693	16.6
16200	Compensaciones	-	7,539,815	7,539,815	7,539,815	0	100.0	0	100.0
20000	SERVICIOS NO PERSONALES	264,571,260	97,473,813	32,716,772	37,638,197	64,757,041	33.6	59,835,616	38.6
21110	Suministro De Energía Eléctrica	3,390,000	4,890,000	864,002	1,510,807	4,025,998	17.7	3,379,193	30.9
21200	Agua	550,000	610,000	62,651	161,529	517,349	15.2	448,471	26.5
21410	Correo Postal	110,000	110,000	62,106	90,505	47,894	56.5	19,495	82.3
21420	Telefonía Fija	320,000	320,000	63,018	80,000	256,982	19.7	240,000	25.0
22100	Alquiler de Edificios, Viviendas y Locales	4,547,042	2,812,358	634,535	634,535	2,177,823	22.6	2,177,823	22.6
22260	Alquiler de Equipo de Oficina y Muebles	-	293,868	-	-	293,868	-	293,868	-
22270	Alquiler de Equipos de Comunicación	-	1,725	1,725	1,725	-	100.0	-	100.0
23100	Mantenimiento y Reparación de Edificios y Locales	2,892,000	755,221	-	-	755,221	-	755,221	-
23200	Mantenimiento y Reparación de Equipos y Medios de Transporte	6,500,000	6,876,260	1,089,165	1,094,395	5,787,095	15.8	5,781,865	15.9
23330	Mantenimiento y Reparación de Equipos Sanitarios y de Laboratorio	-	13,225	13,225	13,225	-	100.0	-	100.0
23350	Mantenimiento y Reparación de Equipo para Computación	100,000	179,562	16,445	28,060	163,117	9.2	151,502	15.6
23360	Mantenimiento y Reparación de Equipo de Oficina y Muebles	550,000	418,260	2,851	2,851	415,409	0.7	415,409	0.7
23390	Mantenimiento y Reparación de Otros Equipos	-	11,500	-	-	11,500	-	11,500	-
23400	Mantenimiento y Reparación de Obras Civiles e Instalaciones Varias	-	308,058	8,058	8,058	300,000	2.6	300,000	2.6
23500	Limpieza, Aseo y Fumigación	235,000	178,000	20,528	20,528	157,473	11.5	157,473	11.5
24130	Servicios Médicos	100,000	50,000	-	-	50,000	-	50,000	-
24200	Estudios, Investigaciones y Análisis de Factibilidad	7,389,927	7,654,499	2,576,109	2,576,109	5,078,390	33.7	5,078,390	33.7
24400	Servicios de Contabilidad y Auditoría	324,986	544,986	324,985	324,985	220,001	59.6	220,001	59.6
24500	Servicios de Capacitación	10,000	-	-	-	-	-	-	-
24600	Servicios de Informática y Sistemas Computarizados	484,072	80,000	-	-	80,000	-	80,000	-
24710	Servicios De Consultoría De Gestión Administrativa Y Financiera	192,774,921	12,509,337	6,780,759	6,780,759	5,728,578	54.2	5,728,578	54.2
24720	Servicios de Consultoría de Monitoreo y Evaluación	10,765,248	23,384,062	12,502,484	12,812,281	10,881,578	53.5	10,571,781	54.8
25100	Servicio de Transporte	320,000	6,000	6,000	6,000	-	100.0	-	100.0
25300	Servicio de Imprenta, Publicaciones y Reproducciones	665,000	3,087,872	1,257,263	1,327,873	1,830,609	40.7	1,759,999	43.0
25400	Primas y Gastos de Seguro	2,353,200	2,615,606	243,848	259,794	2,371,758	9.3	2,355,812	9.9
25500	Comisiones y Gastos Bancarios	63,500	57,500	1,020	1,020	56,480	1.8	56,480	1.8

ANEXO N° 1
SECRETARÍA DE FINANZAS
ADMINISTRACIÓN PÚBLICA CENTRAL
INSTITUCIÓN 028: INSTITUTO NACIONAL DE CONSERVACIÓN Y DESARROLLO FORESTAL, ÁREAS PROTEGIDAS Y VIDA SILVESTRE (ICF)
PRESUPUESTO DE EGRESOS POR OBJETO DETALLADO
SEGUNDO TRIMESTRE DE 2025
FONDOS TOTALES
(Cifras en Lempiras)

Objeto	Descripción	Presupuesto Aprobado	Presupuesto Vigente	Ejecutado II Trimestre	Ejecutado Acumulado	Variación Trimestral		Variación Acumulada	
						Vigente / Ejecutado	% de Ejecución	Vigente / Acumulado	% de Ejecución
25700	Servicio de Internet	1,675,000	5,543,194	494,519	658,791	5,048,675	8.9	4,884,403	11.9
25900	Otros Servicios Comerciales y Financieros	1,510,000	1,676,961	2,300	11,253	1,674,661	0.1	1,665,708	0.7
26110	Pasajes Nacionales	1,500,000	55,210	3,369	4,769	51,841	6.1	50,441	8.6
26120	Pasajes al Exterior	533,178	1,913,178	1,380,000	1,380,000	533,178	72.1	533,178	72.1
26210	Viáticos Nacionales	4,400,186	2,885,911	1,063,156	1,594,954	1,822,755	36.8	1,290,957	55.3
26220	Viáticos al Exterior	500,000	33,200	29,759	29,759	3,441	89.6	3,441	89.6
27122	Impuesto sobre Bienes Inmuebles	18,000	13,000	12,624	12,624	376	97.1	376	97.1
27210	Tasas	710,000	554,195	16,573	19,001	537,622	3.0	535,194	3.4
27220	Derechos	500,000	3,614	3,614	3,614	-	100.0	-	100.0
27500	Gastos Judiciales	500,000	-	-	-	-	-	-	-
29100	Ceremonial y Protocolo	280,000	15,450	7,000	13,450	8,450	45.3	2,000	87.1
29200	Servicios de Vigilancia	18,000,000	17,000,000	3,131,082	6,162,942	13,868,918	18.4	10,837,058	36.3
29300	Actuaciones Deportivas	-	12,001	12,000	12,000	1.0	100.0	1.0	100.0
30000	MATERIALES Y SUMINISTROS	30,039,554	29,347,082	5,895,449	8,174,726	23,451,633	20.1	21,172,356	27.9
31110	Productos Alimenticios Y Bebidas	1,767,430	3,121,278	417,272	618,459	2,704,006	13.4	2,502,819	19.8
31200	Alimentos para Animales	55,000	58,870	46,371	46,371	12,499	78.8	12,499	78.8
31410	Productos Agrícolas	100,000	32,200	15,355	17,355	16,845	47.7	14,845	53.9
31420	Productos Forestales	300,000	300,000	-	-	300,000	-	300,000	-
31500	Madera, Corcho y sus Manufacturas	-	65,445	-	-	65,445	-	65,445	-
32200	Confecciones Textiles	200,000	93,147	35,441	35,441	57,706	38.0	57,706	38.0
32310	Prendas de Vestir	1,460,000	2,035,781	-	-	2,035,781	-	2,035,781	-
32400	Calzados	1,000,000	1,340,000	-	-	1,340,000	-	1,340,000	-
33100	Productos De Papel Y Cartón	1,439,930	1,411,617	351,782	357,238	1,059,835	24.9	1,054,379	25.3
33300	Productos de Artes Gráficas	1,150,000	261,125	-	14,375	261,125	-	246,750	5.5
33500	Libros, Revistas y Periódicos	-	2,000	2,000	2,000	-	100.0	-	100.0
34100	Cueros y Pieles	10,000	4,113	-	-	4,113	-	4,113	-
34300	Artículos de Caucho	-	1,200	-	-	1,200	-	1,200	-
34400	Llantas y Cámaras de Aire	2,342,000	859,517	549,969	551,969	309,548	64.0	307,548	64.2
35100	Productos Químicos	245,000	44,014	18,625	18,625	25,389	42.3	25,389	42.3
35210	Productos Farmacéuticos y Medicinales Varios	138,000	165,900	-	-	165,900	-	165,900	-
35300	Abonos y Fertilizantes	100,000	-	-	-	-	-	-	-
35400	Insecticidas, Fumigantes y Otros	120,000	-	-	-	-	-	-	-
35500	Tintas, Pinturas y Colorantes	325,000	93,469	76,119	76,119	17,350	81.4	17,350	81.4
35610	Gasolina	1,245,000	1,110,950	162,577	188,277	948,373	14.6	922,673	16.9
35620	Diesel	5,600,000	6,139,189	2,797,260	4,331,560	3,341,929	45.6	1,807,629	70.6
35650	Aceites y Grasas Lubricantes	1,475,000	1,378,633	475,998	505,158	902,635	34.5	873,475	36.6
35700	Específicos Veterinarios y Productos Varios para Animales	30,000	46,100	42,600	42,600	3,500	92.4	3,500	92.4
35800	Productos de Material Plástico	605,000	543,471	95,979	99,139	447,492	17.7	444,332	18.2
36100	Productos Ferrosos	280,000	231,011	42,126	42,126	188,885	18.2	188,885	18.2
36400	Herramientas Menores	2,542,335	3,826,235	1,478	1,478	3,824,757	-	3,824,757	0.0
36930	Elementos de Ferrería	331,120	594,646	35,765	41,354	558,881	6.0	553,292	7.0
37100	Productos De Cemento, Asbesto, Yeso Y Otros	-	980,270	6,610	8,610	973,660	0.7	971,660	0.9
37200	Productos de Vidrio	-	19,000	-	-	19,000	-	19,000	-
37300	Productos Con Propiedades Aislantes	-	1,800	-	-	1,800	-	1,800	-
37400	Productos Abrasivos	-	3,410	-	-	3,410	-	3,410	-
37800	Piedra, Arcilla Y Arena	550,000	129,785	2,000	4,000	127,785	1.5	125,785	3.1
38100	Material De Defensa Y Seguridad	-	299,600	278,703	278,703	20,898	93.0	20,898	93.0
39100	Elementos de Limpieza y Aseo Personal	903,000	322,190	127,838	164,500	194,352	39.7	157,690	51.1
39200	Útiles de Escritorio, Oficina y Enseñanza	1,340,739	832,607	88,978	90,978	743,629	10.7	741,629	10.9
39300	Útiles y Materiales Eléctricos	560,000	202,896	56,863	58,863	146,033	28.0	144,033	29.0
39400	Utensilios de Cocina y Comedor	515,000	3,844	3,739	3,739	105	97.3	105	97.3

ANEXO N° 1
SECRETARÍA DE FINANZAS
ADMINISTRACIÓN PÚBLICA CENTRAL
INSTITUCIÓN 028: INSTITUTO NACIONAL DE CONSERVACIÓN Y DESARROLLO FORESTAL, ÁREAS PROTEGIDAS Y VIDA SILVESTRE (ICF)
PRESUPUESTO DE EGRESOS POR OBJETO DETALLADO
SEGUNDO TRIMESTRE DE 2025
FONDOS TOTALES
(Cifras en Lempiras)

Objeto	Descripción	Presupuesto Aprobado	Presupuesto Vigente	Ejecutado II Trimestre	Ejecutado Acumulado	Variación Trimestral		Variación Acumulada	
						Vigente / Ejecutado	% de Ejecución	Vigente / Acumulado	% de Ejecución
39520	Instrumental y Material para Laboratorio	80,000	11,017	11,017	11,017	-	100.0	-	100.0
39540	Otro Instrumental, Accesorios y Material Médico	20,000	30,000	-	-	30,000	-	30,000	-
39600	Repuestos y Accesorios	3,210,000	2,750,752	152,985	564,672	2,597,767	5.6	2,186,080	20.5
40000	BIENES CAPITALIZABLES	7,261,304	28,219,706	17,682,332	17,682,332	10,537,374	62.7	10,537,374	62.7
41210	Edificios y Locales	5,000,000	7,298,565	4,760,291	4,760,291	2,538,274	65.2	2,538,274	65.2
42110	Muebles Varios de Oficina	-	600,000	299,457	299,457	300,543	49.9	300,543	49.9
42120	Equipos Varios de Oficina	-	340,000	-	-	340,000	-	340,000	-
42140	Electrodomésticos	-	108,700	6,408	6,408	102,292	5.9	102,292	5.9
42210	Máquinas y Equipo de Construcción	-	612,645	-	-	612,645	-	612,645	-
42220	Maquinaria y Equipo de Producción Agropecuaria y Forestal	-	3,433,643	3,433,643	3,433,643	-	100.0	-	100.0
42310	Equipo de Transporte Terrestre para Personas	1,200,000	10,312,533	9,182,533	9,182,533	1,130,000	89.0	1,130,000	89.0
42340	Equipo de Elevación y Tracción	-	260,000	-	-	260,000	-	260,000	-
42430	Equipo de Laboratorio no Médico	-	133,941	-	-	133,941	-	133,941	-
42510	Equipo de Comunicación	-	881,000	-	-	881,000	-	881,000	-
42600	Equipos para Computación	1,061,304	1,662,360	-	-	1,662,360	-	1,662,360	-
42800	Herramientas Mayores	-	635,500	-	-	635,500	-	635,500	-
45100	Aplicaciones Informáticas	-	179,515	-	-	179,515	-	179,515	-
47210	Construcciones y Mejoras de Bienes en Dominio Público	-	1,761,304	-	-	1,761,304	-	1,761,304	-
50000	TRANSFERENCIAS Y DONACIONES	183,157,312	301,151,111	133,288,715	149,513,989	167,862,396	44.3	151,637,122	49.6
51220	Ayuda Social a Personas	646,443	646,443	46,795	71,550	599,648	7.2	574,893	11.1
51310	Transferencias Corrientes A Instituciones Sin Fines De Lucro	70,860,869	51,424,540	11,729,882	16,765,401	39,694,658	22.8	34,659,139	32.6
52170	Transferencias Corrientes a Gobiernos Locales	3,000,000	3,000,000	-	-	3,000,000	-	3,000,000	-
52180	Transferencias Corrientes a Otros Entes del Sector Público	100,000,000	100,000,000	62,460,000	73,625,000	37,540,000	62.5	26,375,000	73.6
53310	Transferencias a Organismos Internacionales - Cuotas Ordinarias	8,650,000	8,690,000	4,095,986	4,095,986	4,594,014	47.1	4,594,014	47.1
54200	Transferencias a Asociaciones Civiles sin Fines de Lucro	-	137,390,128	54,956,051	54,956,051	82,434,077	40.0	82,434,077	40.0
	TOTAL	743,082,489	774,395,702	286,125,098	359,605,880	488,270,604	36.9	414,789,822	46.4

ANEXO N° 1.1
SECRETARÍA DE FINANZAS
ADMINISTRACIÓN PÚBLICA CENTRAL
INSTITUCIÓN 028: INSTITUTO NACIONAL DE CONSERVACIÓN Y DESARROLLO FORESTAL, ÁREAS PROTEGIDAS Y VIDA SILVESTRE (ICF)
PRESUPUESTO DE EGRESOS POR OBJETO DETALLADO
SEGUNDO TRIMESTRE DE 2025
FONDOS DEL TESORO NACIONAL
(Cifras en Lempiras)

Objeto	Descripción	Presupuesto Aprobado	Presupuesto Vigente	Ejecutado II Trimestre	Ejecutado Acumulado	Variación Trimestral		Variación Acumulada	
						Vigente / Ejecutado	% de Ejecución	Vigente / Acumulado	% de Ejecución
10000	SERVICIOS PERSONALES	252,874,611	309,723,948	91,168,437	141,223,243	218,555,511	29.4	168,500,705	45.6
11100	Sueldos Básicos	147,708,388	157,497,382	38,411,115	73,593,004	119,086,267	24.4	83,904,378	46.7
11400	Adicionales	200,000	200,000	-	-	200,000	-	200,000	-
11510	Decimotercer Mes	12,309,024	13,133,854	146,513	163,571	12,987,341	1.1	12,970,283	1.2
11520	Decimocuarto Mes	12,309,024	13,028,219	11,673,597	11,690,656	1,354,622	89.6	1,337,564	89.7
11600	Complementos	13,005,013	13,768,089	2,437,966	6,752,169	11,330,123	17.7	7,015,920	49.0
11710	Contribuciones al Instituto Nacional de Jubilaciones y Pensiones de los Empleados y Funcionarios del Poder Ejecutivo	21,417,966	22,837,539	5,433,063	10,436,431	17,404,476	23.8	12,401,108	45.7
11750	Contribuciones para Seguro Social	4,080,603	4,129,455	1,050,981	2,081,598	3,078,474	25.5	2,047,857	50.4
12100	Sueldos Básicos	22,419,527	48,963,777	18,725,448	22,077,701	30,238,329	38.2	26,886,076	45.1
12200	Jornales	8,041,605	14,174,141	3,397,632	4,011,308	10,776,509	24.0	10,162,833	28.3
12410	Decimotercer Mes	2,541,408	5,279,605	2,000,894	2,035,412	3,278,711	37.9	3,244,193	38.6
12420	Decimocuarto Mes	2,541,408	5,383,045	2,000,894	2,035,412	3,382,151	37.2	3,347,633	37.8
12550	Contribuciones para Seguro Social	1,500,651	3,077,627	1,183,465	1,408,612	1,894,162	38.5	1,669,015	45.8
14100	Horas Extraordinarias	379,994	379,994	41,399	60,842	338,595	10.9	319,152	16.0
14300	Gastos de Representación en el País	420,000	320,000	45,000	90,000	275,000	14.1	230,000	28.1
15100	Seguro de Riesgo de Trabajo	4,000,000	3,313,000	382,250	548,307	2,930,750	11.5	2,764,693	16.6
16200	Compensaciones	-	4,238,221	4,238,221	4,238,221	-	100.0	-	100.0
20000	SERVICIOS NO PERSONALES	230,329,186	40,523,902	5,377,059	9,435,292	35,146,843	13.3	31,088,610	23.3
21110	Suministro De Energía Eléctrica	3,190,000	4,690,000	864,002	1,510,807	3,825,998	18.4	3,179,193	32.2
21200	Agua	430,000	490,000	72,458	132,145	417,542	14.8	357,855	27.0
21410	Correo Postal	110,000	110,000	62,106	90,505	47,894	56.5	19,495	82.3
21420	Telefonía Fija	220,000	220,000	63,018	80,000	156,982	28.6	140,000	36.4
22100	Alquiler de Edificios, Viviendas y Locales	1,350,000	600,000	186,499	186,499	413,501	31.1	413,501	31.1
23100	Mantenimiento y Reparación de Edificios y Locales	2,812,000	503,029	-	-	503,029	-	503,029	-
23200	Mantenimiento y Reparación de Equipos y Medios de Transporte	2,060,000	1,824,024	205,103	205,103	1,618,922	11.2	1,618,922	11.2
23350	Mantenimiento y Reparación de Equipo para Computación	100,000	85,000	-	11,615	85,000	-	73,385	13.7
23360	Mantenimiento y Reparación de Equipo de Oficina y Muebles	390,000	310,000	-	-	310,000	-	310,000	-
23500	Limpieza, Aseo y Fumigación	235,000	100,000	-	-	100,000	-	100,000	-
24500	Servicios de Capacitación	10,000	-	-	-	-	-	-	-
24710	Servicios De Consultoría De Gestión Administrativa Y Financiera	191,666,822	2,425,053	-	-	2,425,053	-	2,425,053	-
25300	Servicio de Imprenta, Publicaciones y Reproducciones	480,000	550,000	-	9,890	550,000	-	540,110	1.8
25400	Primas y Gastos de Seguro	2,294,000	2,520,000	213,120	227,462	2,306,880	8.5	2,292,538	9.0
25500	Comisiones y Gastos Bancarios	5,000	-	-	-	-	-	-	-
25700	Servicio de Internet	1,675,000	5,468,379	488,819	653,091	4,979,560	8.9	4,815,288	11.9
25900	Otros Servicios Comerciales y Financieros	1,500,000	1,665,007	-	-	1,665,007	-	1,665,007	-
26110	Pasajes Nacionales	1,000,000	50,000	-	-	50,000	-	50,000	-
26120	Pasajes al Exterior	533,178	533,178	-	-	533,178	-	533,178	-
26210	Viáticos Nacionales	1,250,186	970,232	90,766	165,144	879,466	9.4	805,088	17.0
26220	Viáticos al Exterior	500,000	-	-	-	-	-	-	-
27122	Impuesto sobre Bienes Inmuebles	18,000	-	-	-	-	-	-	-
27210	Tasas	-	410,000	88	88	409,912	-	409,912	-
27500	Gastos Judiciales	500,000	-	-	-	-	-	-	-
29200	Servicios de Vigilancia	18,000,000	17,000,000	3,131,082	6,162,942	13,868,918	18.4	10,837,058	36.3
30000	MATERIALES Y SUMINISTROS	11,193,000	9,400,525	692,457	1,117,240	8,708,068	7.4	8,283,285	11.9
31110	Productos Alimenticios Y Bebidas	790,000	1,050,000	48,254	51,096	1,001,746	4.6	998,904	4.9
31420	Productos Forestales	300,000	300,000	-	-	300,000	-	300,000	-
32310	Prendas de Vestir	150,000	457,781	-	-	457,781	-	457,781	-
33100	Productos De Papel Y Cartón	720,000	337,889	-	5,456	337,889	-	332,433	1.6

ANEXO N° 1.1
SECRETARÍA DE FINANZAS
ADMINISTRACIÓN PÚBLICA CENTRAL
INSTITUCIÓN 028: INSTITUTO NACIONAL DE CONSERVACIÓN Y DESARROLLO FORESTAL, ÁREAS PROTEGIDAS Y VIDA SILVESTRE (ICF)
PRESUPUESTO DE EGRESOS POR OBJETO DETALLADO
SEGUNDO TRIMESTRE DE 2025
FONDOS DEL TESORO NACIONAL
(Cifras en Lempiras)

Objeto	Descripción	Presupuesto Aprobado	Presupuesto Vigente	Ejecutado II Trimestre	Ejecutado Acumulado	Variación Trimestral		Variación Acumulada	
						Vigente / Ejecutado	% de Ejecución	Vigente / Acumulado	% de Ejecución
33300	Productos de Artes Gráficas	150,000	150,000	-	-	150,000	-	150,000	-
34400	Llantas y Cámaras de Aire	1,547,000	252,000	72,077	72,077	179,923	28.6	179,923	28.6
35100	Productos Químicos	25,000	10,000	-	-	10,000	-	10,000	-
35210	Productos Farmacéuticos y Medicinales Varios	18,000	68,000	-	-	68,000	-	68,000	-
35400	Insecticidas, Fumigantes y Otros	20,000	-	-	-	-	-	-	-
35610	Gasolina	855,000	800,000	22,327	22,327	777,673	2.8	777,673	2.8
35620	Diesel	1,450,000	1,524,189	486,580	486,580	1,037,609	31.9	1,037,609	31.9
35650	Aceites y Grasas Lubricantes	775,000	750,000	56,787	65,947	693,213	7.6	684,053	8.8
35800	Productos de Material Plástico	20,000	370,000	-	-	370,000	-	370,000	-
36100	Productos Ferrosos	30,000	30,000	-	-	30,000	-	30,000	-
36400	Herramientas Menores	300,000	300,000	-	-	300,000	-	300,000	-
36930	Elementos de Ferretería	-	500,000	-	-	500,000	-	500,000	-
37100	Productos De Cemento, Asbesto, Yeso Y Otros	-	900,000	-	-	900,000	-	900,000	-
37200	Productos de Vidrio	-	19,000	-	-	19,000	-	19,000	-
37800	Piedra, Arcilla Y Arena	350,000	115,485	-	-	115,485	-	115,485	-
39100	Elementos de Limpieza y Aseo Personal	750,000	118,604	-	16,678	118,604	-	101,926	14.1
39200	Utiles de Escritorio, Oficina y Enseñanza	820,000	280,000	-	-	280,000	-	280,000	-
39300	Utiles y Materiales Eléctricos	60,000	65,000	-	-	65,000	-	65,000	-
39400	Utensilios de Cocina y Comedor	500,000	-	-	-	-	-	-	-
39540	Otro Instrumental, Accesorios y Material Médico	20,000	30,000	-	-	30,000	-	30,000	-
39600	Repuestos y Accesorios	1,543,000	972,577	6,432	397,079	966,145	0.7	575,498	40.8
40000	BIENES CAPITALIZABLES	-	309,515	-	-	309,515	-	309,515	-
42140	Electrodomésticos	-	50,000	-	-	50,000	-	50,000	-
42600	Equipos para Computación	-	80,000	-	-	80,000	-	80,000	-
45100	Aplicaciones Informáticas	-	179,515	-	-	179,515	-	179,515	-
50000	TRANSFERENCIAS Y DONACIONES	114,985,221	249,424,128	121,702,833	132,892,588	127,721,295	48.8	116,531,540	53.3
51220	Ayuda Social a Personas	200,000	200,000	46,795	71,550	153,205	23.4	128,450	35.8
51310	Transferencias Corrientes A Instituciones Sin Fines De Lucro	3,135,221	144,000	144,000	144,000	-	100.0	-	100.0
52170	Transferencias Corrientes a Gobiernos Locales	3,000,000	3,000,000	-	-	3,000,000	-	3,000,000	-
52180	Transferencias Corrientes a Otros Entes del Sector Público	100,000,000	100,000,000	62,460,000	73,625,000	37,540,000	62.5	26,375,000	73.6
53310	Transferencias a Organismos Internacionales - Cuotas Ordinarias	8,650,000	8,690,000	4,095,986	4,095,986	4,594,014	47.1	4,594,014	47.1
54200	Transferencias a Asociaciones Civiles sin Fines de Lucro	-	137,390,128	54,956,051	54,956,051	82,434,077	40.0	82,434,077	40.0
	TOTAL	609,382,018	609,382,018	218,940,787	284,668,363	390,441,231	35.9	324,713,655	46.7

ANEXO N° 1.2
SECRETARÍA DE FINANZAS
ADMINISTRACIÓN PÚBLICA CENTRAL
INSTITUCIÓN 028: INSTITUTO NACIONAL DE CONSERVACIÓN Y DESARROLLO FORESTAL, ÁREAS PROTEGIDAS Y VIDA SILVESTRE (ICF)
PRESUPUESTO DE EGRESOS POR OBJETO DETALLADO
SEGUNDO TRIMESTRE DE 2025
FONDOS DE RECURSOS PROPIOS
(Cifras en Lempiras)

Objeto	Descripción	Presupuesto Aprobado	Presupuesto Vigente	Ejecutado II Trimestre	Ejecutado Acumulado	Variación Trimestral		Variación Acumulada	
						Vigente / Ejecutado	% de Ejecución	Vigente / Acumulado	% de Ejecución
10000	SERVICIOS PERSONALES	-	3,301,594	3,301,594	3,301,594	-	100.0	-	100.0
16200	Compensaciones	-	3,301,594	3,301,594	3,301,594	-	100.0	-	100.0
20000	SERVICIOS NO PERSONALES	14,063,742	10,950,626	3,041,503	3,594,899	7,909,123	27.8	7,355,727	32.8
21110	Suministro De Energía Eléctrica	200,000	200,000	-	-	200,000	-	200,000	-
21200	Agua	120,000	120,000	20,193	29,384	99,807	16.8	90,616	24.5
21410	Correo Postal	-	-	-	-	-	-	-	-
21420	Telefonía Fija	100,000	100,000	-	-	100,000	-	100,000	-
22100	Alquiler de Edificios, Viviendas y Locales	3,197,042	1,937,358	398,036	398,036	1,539,322	20.5	1,539,322	20.5
22270	Alquiler de Equipos de Comunicación	-	1,725	1,725	1,725	-	100.0	-	100.0
23100	Mantenimiento y Reparación de Edificios y Locales	80,000	252,192	-	-	252,192	-	252,192	-
23200	Mantenimiento y Reparación de Equipos y Medios de Transporte	4,440,000	4,902,236	884,062	889,292	4,018,174	18.0	4,012,944	18.1
23330	Mantenimiento y Reparación de Equipos Sanitarios y de Laboratorio	-	13,225	13,225	13,225	-	100.0	-	100.0
23350	Mantenimiento y Reparación de Equipo para Computación	-	94,562	16,445	16,445	78,117	17.4	78,117	17.4
23360	Mantenimiento y Reparación de Equipo de Oficina y Muebles	160,000	108,260	2,851	2,851	105,409	2.6	105,409	2.6
23390	Mantenimiento y Reparación de Otros Equipos	-	11,500	-	-	11,500	-	11,500	-
23400	Mantenimiento y Reparación de Obras Civiles e Instalaciones Varias	-	8,058	8,058	8,058	-	100.0	-	100.0
23500	Limpieza, Aseo y Fumigación	-	78,000	20,528	20,528	57,473	26.3	57,473	26.3
24130	Servicios Médicos	100,000	50,000	-	-	50,000	-	50,000	-
24200	Estudios, Investigaciones y Análisis de Factibilidad	-	82,500	-	-	82,500	-	82,500	-
25100	Servicio de Transporte	320,000	6,000	6,000	6,000	-	100.0	-	100.0
25300	Servicio de Imprenta, Publicaciones y Reproducciones	185,000	1,015,823	783,448	844,168	232,375	77.1	171,655	83.1
25400	Primas y Gastos de Seguro	9,200	45,606	30,727	32,332	14,879	67.4	13,274	70.9
25500	Comisiones y Gastos Bancarios	2,500	1,500	-	-	1,500	-	1,500	-
25700	Servicio de Internet	-	74,815	5,700	5,700	69,115	7.6	69,115	7.6
25900	Otros Servicios Comerciales y Financieros	10,000	11,954	2,300	11,253	9,654	19.2	701	94.1
26110	Pasajes Nacionales	500,000	5,210	3,369	4,769	1,841	64.7	441	91.5
26210	Viáticos Nacionales	3,150,000	1,608,642	763,354	1,220,773	845,288	47.5	387,869	75.9
26220	Viáticos al Exterior	-	33,200	29,759	29,759	3,441	89.6	3,441	89.6
27122	Impuesto sobre Bienes Inmuebles	-	13,000	12,624	12,624	376	97.1	376	97.1
27210	Tasas	710,000	144,195	16,485	18,913	127,710	11.4	125,282	13.1
27220	Derechos	500,000	3,614	3,614	3,614	-	100.0	-	100.0
29100	Ceremonial y Protocolo	280,000	15,450	7,000	13,450	8,450	45.3	2,000	87.1
29300	Actuaciones Deportivas	-	12,001	12,000	12,000	1	100.0	1	100.0
30000	MATERIALES Y SUMINISTROS	17,938,455	15,011,781	4,880,930	6,735,424	10,130,851	32.5	8,276,357	44.9
31110	Productos Alimenticios Y Bebidas	705,000	1,050,033	334,299	532,645	715,734	31.8	517,388	50.7
31200	Alimentos para Animales	55,000	58,870	46,371	46,371	12,499	78.8	12,499	78.8
31410	Productos Agrícolas	100,000	32,200	15,355	17,355	16,845	47.7	14,845	53.9
31500	Madera, Corcho y sus Manufacturas	-	65,445	-	-	65,445	-	65,445	-
32200	Confecciones Textiles	200,000	42,285	35,441	35,441	6,844	83.8	6,844	83.8
32310	Prendas de Vestir	1,310,000	998,000	-	-	998,000	-	998,000	-
32400	Calzados	1,000,000	650,000	-	-	650,000	-	650,000	-
33100	Productos De Papel Y Cartón	447,500	516,298	81,782	81,782	434,516	15.8	434,516	15.8
33300	Productos de Artes Gráficas	1,000,000	38,125	-	14,375	38,125	-	23,750	37.7
33500	Libros, Revistas y Periódicos	-	2,000	2,000	2,000	-	100.0	-	100.0
34100	Cueros y Pieles	10,000	4,113	-	-	4,113	-	4,113	-
34300	Artículos de Caucho	-	1,200	-	-	1,200	-	1,200	-
34400	Llantas y Cámaras de Aire	795,000	607,517	477,892	479,892	129,625	78.7	127,625	79.0
35100	Productos Químicos	220,000	34,014	18,625	18,625	15,389	54.8	15,389	54.8

ANEXO N° 1.2
SECRETARÍA DE FINANZAS
ADMINISTRACIÓN PÚBLICA CENTRAL
INSTITUCIÓN 028: INSTITUTO NACIONAL DE CONSERVACIÓN Y DESARROLLO FORESTAL, ÁREAS PROTEGIDAS Y VIDA SILVESTRE (ICF)
PRESUPUESTO DE EGRESOS POR OBJETO DETALLADO
SEGUNDO TRIMESTRE DE 2025
FONDOS DE RECURSOS PROPIOS
(Cifras en Lempiras)

Objeto	Descripción	Presupuesto Aprobado	Presupuesto Vigente	Ejecutado II Trimestre	Ejecutado Acumulado	Variación Trimestral		Variación Acumulada	
						Vigente / Ejecutado	% de Ejecución	Vigente / Acumulado	% de Ejecución
35210	Productos Farmacéuticos y Medicinales Varios	120,000	97,900	-	-	97,900	-	97,900	-
35300	Abonos y Fertilizantes	100,000	-	-	-	-	-	-	-
35400	Insecticidas, Fumigantes y Otros	100,000	-	-	-	-	-	-	-
35500	Tintas, Pinturas y Colorantes	325,000	93,469	76,119	76,119	17,350	81.4	17,350	81.4
35610	Gasolina	390,000	310,950	140,250	165,950	170,700	45.1	145,000	53.4
35620	Diesel	4,150,000	4,575,000	2,310,680	3,844,980	2,264,320	50.5	730,020	84.0
35650	Aceites y Grasas Lubricantes	700,000	628,633	419,211	439,211	209,422	66.7	189,422	69.9
35700	Específicos Veterinarios y Productos Varios para Animales	30,000	46,100	42,600	42,600	3,500	92.4	3,500	92.4
35800	Productos de Material Plástico	585,000	173,471	95,979	99,139	77,492	55.3	74,332	57.2
36100	Productos Ferrosos	250,000	201,011	42,126	42,126	158,885	21.0	158,885	21.0
36400	Herramientas Menores	2,242,335	2,021,235	1,478	1,478	2,019,757	0.1	2,019,757	0.1
36930	Elementos de Ferrería	331,120	87,646	29,472	35,061	58,174	33.6	52,585	40.0
37100	Productos De Cemento, Asbesto, Yeso Y Otros	-	80,270	6,610	8,610	73,660	8.2	71,660	10.7
37300	Productos Con Propiedades Aislantes	-	1,800	-	-	1,800	-	1,800	-
37400	Productos Abrasivos	-	3,410	-	-	3,410	-	3,410	-
37800	Piedra, Arcilla Y Arena	200,000	14,300	2,000	4,000	12,300	14.0	10,300	28.0
38100	Material De Defensa Y Seguridad	-	299,600	278,703	278,703	20,898	93.0	20,898	93.0
39100	Elementos de Limpieza y Aseo Personal	153,000	203,586	127,838	147,822	75,748	62.8	55,764	72.6
39200	Útiles de Escritorio, Oficina y Enseñanza	157,500	182,368	88,978	90,978	93,390	48.8	91,390	49.9
39300	Útiles y Materiales Eléctricos	500,000	137,896	56,863	58,863	81,033	41.2	79,033	42.7
39400	Utensilios de Cocina y Comedor	15,000	3,844	3,739	3,739	105	97.3	105	97.3
39520	Instrumental y Material para Laboratorio	80,000	11,017	11,017	11,017	-	100.0	-	100.0
39600	Repuestos y Accesorios	1,667,000	1,738,175	135,503	156,543	1,602,672	7.8	1,581,632	9.0
40000	BIENES CAPITALIZABLES	500,000	3,238,196	305,865	305,865	2,932,331	9.4	2,932,331	9.4
42110	Muebles Varios de Oficina	-	600,000	299,457	299,457	300,543	49.9	300,543	49.9
42120	Equipos Varios de Oficina	-	340,000	-	-	340,000	-	340,000	-
42140	Electrodomésticos	-	58,700	6,408	6,408	52,292	10.9	52,292	10.9
42310	Equipo de Transporte Terrestre para Personas	-	150,000	-	-	150,000	-	150,000	-
42340	Equipo de Elevación y Tracción	-	260,000	-	-	260,000	-	260,000	-
42430	Equipo de Laboratorio no Médico	-	133,941	-	-	133,941	-	133,941	-
42510	Equipo de Comunicación	-	81,000	-	-	81,000	-	81,000	-
42600	Equipos para Computación	500,000	1,319,055	-	-	1,319,055	-	1,319,055	-
42800	Herramientas Mayores	-	295,500	-	-	295,500	-	295,500	-
50000	TRANSFERENCIAS Y DONACIONES	446,443	446,443	-	-	446,443	0.0	446,443	0.0
51220	Ayuda Social a Personas	446,443	446,443	-	-	446,443	-	446,443	-
	TOTAL	32,948,640	32,948,640	11,529,892	13,937,782	21,418,748	35.0	19,010,858	42.3

ANEXO N° 1.3
SECRETARÍA DE FINANZAS
ADMINISTRACIÓN PÚBLICA CENTRAL
INSTITUCIÓN 028: INSTITUTO NACIONAL DE CONSERVACIÓN Y DESARROLLO FORESTAL, ÁREAS PROTEGIDAS Y VIDA SILVESTRE (ICF)
PRESUPUESTO DE EGRESOS POR OBJETO DETALLADO
SEGUNDO TRIMESTRE DE 2025
FONDOS EXTERNOS
(Cifras en Lempiras)

Objeto	Descripción	Presupuesto Aprobado	Presupuesto Vigente	Ejecutado II Trimestre	Ejecutado Acumulado	Variación Trimestral		Variación Acumulada	
						Vigente / Ejecutado	% de Ejecución	Vigente / Acumulado	% de Ejecución
10000	SERVICIOS PERSONALES	5,178,448	5,178,448	2,071,799	2,071,799	3,106,649	40.0	3,106,649	40.0
12100	Sueldos Básicos	4,267,637	4,267,637	1,847,700	1,847,700	2,419,937	43.3	2,419,937	43.3
12410	Decimotercer Mes	356,890	356,890	-	-	356,890	-	356,890	-
12420	Decimocuarto Mes	356,890	356,890	156,213	156,213	200,677	43.8	200,677	43.8
12550	Contribuciones para Seguro Social	197,031	197,031	67,887	67,887	129,144	34.5	129,144	34.5
20000	SERVICIOS NO PERSONALES	20,178,332	45,999,285	24,298,209	24,608,006	21,701,076	52.8	21,391,279	53.5
22100	Alquiler de Edificios, Viviendas y Locales	-	275,000	50,000	50,000	225,000	18.2	225,000	18.2
22260	Alquiler de Equipo de Oficina y Muebles	-	293,868	-	-	293,868	-	293,868	-
23200	Mantenimiento y Reparación de Equipos y Medios de Transporte	-	150,000	-	-	150,000	-	150,000	-
23400	Mantenimiento y Reparación de Obras Civiles e Instalaciones Varias	-	300,000	-	-	300,000	-	300,000	-
24200	Estudios, Investigaciones y Análisis de Factibilidad	7,389,927	7,571,999	2,576,109	2,576,109	4,995,890	34.0	4,995,890	34.0
24400	Servicios de Contabilidad y Auditoría	324,986	544,986	324,985	324,985	220,001	59.6	220,001	59.6
24600	Servicios de Informática y Sistemas Computarizados	484,072	80,000	-	-	80,000	-	80,000	-
24710	Servicios De Consultoría De Gestión Administrativa Y Financiera	1,108,099	10,084,284	6,780,759	6,780,759	3,303,525	67.2	3,303,525	67.2
24720	Servicios de Consultoría de Monitoreo y Evaluación	10,765,248	23,384,062	12,502,484	12,812,281	10,881,578	53.5	10,571,781	54.8
25300	Servicio de Imprenta, Publicaciones y Reproducciones	-	1,522,049	473,815	473,815	1,048,234	31.1	1,048,234	31.1
25400	Primas y Gastos de Seguro	50,000	50,000	-	-	50,000	-	50,000	-
25500	Comisiones y Gastos Bancarios	56,000	56,000	1,020	1,020	54,980	1.8	54,980	1.8
26120	Pasajes al Exterior	-	1,380,000	1,380,000	1,380,000	-	100.0	-	100.0
26210	Viáticos Nacionales	-	307,037	209,037	209,037	98,000	68.1	98,000	68.1
30000	MATERIALES Y SUMINISTROS	908,099	4,934,776	322,062	322,062	4,612,714	6.5	4,612,714	6.5
31110	Productos Alimenticios Y Bebidas	272,430	1,021,245	34,719	34,719	986,526	3.4	986,526	3.4
32200	Confecciones Textiles	-	50,862	-	-	50,862	-	50,862	-
32310	Prendas de Vestir	-	580,000	-	-	580,000	-	580,000	-
32400	Calzados	-	690,000	-	-	690,000	-	690,000	-
33100	Productos De Papel Y Cartón	272,430	557,430	270,000	270,000	287,430	48.4	287,430	48.4
33300	Productos de Artes Gráficas	-	73,000	-	-	73,000	-	73,000	-
35620	Diesel	-	40,000	-	-	40,000	-	40,000	-
36400	Herramientas Menores	-	1,505,000	-	-	1,505,000	-	1,505,000	-
36930	Elementos de Ferretería	-	7,000	6,293	6,293	707	89.9	707	89.9
39200	Útiles de Escritorio, Oficina y Enseñanza	363,239	370,239	-	-	370,239	-	370,239	-
39600	Repuestos y Accesorios	-	40,000	11,050	11,050	28,950	27.6	28,950	27.6
40000	BIENES CAPITALIZABLES	6,761,304	24,671,995	17,376,467	17,376,467	7,295,528	70.4	7,295,528	70.4
41210	Edificios y Locales	5,000,000	7,298,565	4,760,291	4,760,291	2,538,274	65.2	2,538,274	65.2
42210	Máquinas y Equipo de Construcción	-	612,645	-	-	612,645	-	612,645	-
42220	Maquinaria y Equipo de Producción Agropecuaria y Forestal	-	3,433,643	3,433,643	3,433,643	-	100.0	-	100.0
42310	Equipo de Transporte Terrestre para Personas	1,200,000	10,162,533	9,182,533	9,182,533	980,000	90.4	980,000	90.4
42510	Equipo de Comunicación	-	800,000	-	-	800,000	-	800,000	-
42600	Equipos para Computación	561,304	263,305	-	-	263,305	-	263,305	-
42800	Herramientas Mayores	-	340,000	-	-	340,000	-	340,000	-
47210	Construcciones y Mejoras de Bienes en Dominio Público	-	1,761,304	-	-	1,761,304	-	1,761,304	-
50000	TRANSFERENCIAS Y DONACIONES	67,725,648	51,280,540	11,585,882	16,621,401	39,694,658	22.6	34,659,139	32.4
51310	Transferencias Corrientes A Instituciones Sin Fines De Lucro	67,725,648	51,280,540	11,585,882	16,621,401	39,694,658	22.6	34,659,139	32.4
	TOTAL	100,751,831	132,065,044	55,654,419	60,999,735	76,410,625	42.1	71,065,309	46.2

ANEXO N° 2
SECRETARÍA DE FINANZAS
ADMINISTRACIÓN PÚBLICA CENTRAL
INSTITUCIÓN 028: INSTITUTO NACIONAL DE CONSERVACIÓN Y DESARROLLO FORESTAL, ÁREAS PROTEGIDAS Y VIDA SILVESTRE (ICF)
PRESUPUESTO DE EGRESOS POR PROGRAMA Y GRUPO DE GASTO
SEGUNDO TRIMESTRE DE 2025
TOTAL FONDOS
(Cifras en Lempiras)

Programa	Grupo	Descripción	Presupuesto Aprobado	Presupuesto Vigente	Ejecutado II Trimestre	Ejecutado Acumulado	Variación Trimestral		Variación Acumulada	
							Vigente / Ejecutado	% de Ejecución	Vigente / Acumulado	% de Ejecución
1		ACTIVIDADES CENTRALES	351,584,155	157,007,550	48,462,744	71,362,351	108,544,806	30.9	85,645,199	45.5
	10000	SERVICIOS PERSONALES	94,344,308	103,114,449	35,820,187	53,356,578	67,294,262	34.7	49,757,871	51.7
	20000	SERVICIOS NO PERSONALES	233,774,728	36,973,575	6,898,928	11,472,472	30,074,647	18.7	25,501,103	31.0
	30000	MATERIALES Y SUMINISTROS	10,533,455	5,288,753	1,156,847	1,921,764	4,131,906	21.9	3,366,989	36.3
	40000	BIENES CAPITALIZABLES	500,000	2,150,330	300,000	300,000	1,850,330	14.0	1,850,330	14.0
	50000	TRANSFERENCIAS Y DONACIONES	12,431,664	9,480,443	4,286,782	4,311,537	5,193,661	45.2	5,168,906	45.5
11		DESARROLLO FORESTAL	179,376,486	221,706,891	78,556,315	106,695,655	143,150,576	35.4	115,011,236	48.1
	10000	SERVICIOS PERSONALES	137,545,551	146,373,743	40,693,695	67,282,467	105,680,048	27.8	79,091,276	46.0
	20000	SERVICIOS NO PERSONALES	24,556,532	46,617,635	21,684,075	21,720,284	24,933,560	46.5	24,897,351	46.6
	30000	MATERIALES Y SUMINISTROS	12,513,099	10,264,593	3,562,369	5,076,729	6,702,224	34.7	5,187,864	49.5
	40000	BIENES CAPITALIZABLES	1,761,304	15,450,920	12,616,176	12,616,176	2,834,744	81.7	2,834,744	81.7
	50000	TRANSFERENCIAS Y DONACIONES	3,000,000	3,000,000	-	-	3,000,000	-	-	-
12		CONSERVACIÓN DE LAS ÁREAS PROTEGIDAS Y VIDA SILVESTRE	192,564,643	186,460,618	85,887,580	105,181,262	100,573,038	46.1	81,279,356	56.4
	10000	SERVICIOS PERSONALES	11,658,995	12,035,704	3,351,313	6,132,802	8,684,391	27.8	5,902,902	51.0
	20000	SERVICIOS NO PERSONALES	5,960,000	8,000,917	3,557,020	3,868,693	4,443,897	44.5	4,132,224	48.4
	30000	MATERIALES Y SUMINISTROS	2,220,000	4,848,942	173,074	173,074	4,675,868	3.6	4,675,868	3.6
	40000	BIENES CAPITALIZABLES	5,000,000	10,294,515	4,760,291	4,760,291	5,534,224	46.2	5,534,224	46.2
	50000	TRANSFERENCIAS Y DONACIONES	167,725,648	151,280,540	74,045,882	90,246,401	77,234,658	48.9	61,034,139	59.7
13		DESARROLLO FORESTAL COMUNITARIO	3,048,372	192,430,972	69,446,895	70,128,115	122,984,077	36.1	122,302,857	36.4
	10000	SERVICIOS PERSONALES	2,988,372	44,536,215	13,438,885	14,120,105	31,097,330	30.2	30,416,110	31.7
	20000	SERVICIOS NO PERSONALES	30,000	5,694,070	479,833	479,833	5,214,237	8.4	5,214,237	8.4
	30000	MATERIALES Y SUMINISTROS	30,000	4,680,559	572,126	572,126	4,108,433	12.2	4,108,433	12.2
	40000	BIENES CAPITALIZABLES	-	130,000	-	-	130,000	-	130,000	-
	50000	TRANSFERENCIAS Y DONACIONES	-	137,390,128	54,956,051	54,956,051	82,434,077	40.0	82,434,077	40.0
14		PROTECCIÓN Y SANIDAD FORESTAL	13,399,316	13,656,700	2,842,580	4,662,351	10,814,120	20.8	8,994,349	34.1
	10000	SERVICIOS PERSONALES	8,936,316	9,422,299	2,496,864	4,316,635	6,925,435	26.5	5,105,664	45.8
	20000	SERVICIOS NO PERSONALES	50,000	73,225	13,225	13,225	60,000	18.1	60,000	18.1
	30000	MATERIALES Y SUMINISTROS	4,413,000	4,041,176	326,626	326,626	3,714,550	8.1	3,714,550	8.1
	40000	BIENES CAPITALIZABLES	-	120,000	5,865	5,865	114,135	4.9	114,135	4.9
16		CUENCAS HIDROGRAFICAS	3,109,517	3,132,971	928,984	1,576,146	2,203,987	29.7	1,556,825	50.3
	10000	SERVICIOS PERSONALES	2,579,517	2,721,580	740,887	1,388,049	1,980,693	27.2	1,333,531	51.0
	20000	SERVICIOS NO PERSONALES	200,000	114,391	83,691	83,691	30,700	73.2	30,700	73.2
	30000	MATERIALES Y SUMINISTROS	330,000	223,059	104,406	104,406	118,653	46.8	118,653	46.8
	40000	BIENES CAPITALIZABLES	-	73,941	-	-	73,941	-	73,941	-
		TOTAL	743,082,489	774,395,702	286,125,098	359,605,880	488,270,604	36.9	414,789,822	46.4

ANEXO N° 3
SECRETARÍA DE FINANZAS
ADMINISTRACIÓN PÚBLICA CENTRAL
INSTITUCIÓN 028: INSTITUTO NACIONAL DE CONSERVACIÓN Y DESARROLLO FORESTAL, ÁREAS PROTEGIDAS Y VIDA SILVESTRE (ICF)
MODIFICACIONES PRESUPUESTARIAS
SEGUNDO TRIMESTRE DE 2025
(Cifras en Lempiras)

No.	Descripción de Modificación	Aumentos			Disminuciones			Recursos Propios	Monto			Número de Documento FMP - 05	Justificación
		Nacionales	Externos	Total	Nacionales	Externos	Totales		Nacionales	Externos	Total		
127	Creación de espacio presupuestario con proyecto	-	31,313,213.00	31,313,213.00	-	-	-	-	-	31,313,213.00	31,313,213.00	17	Con base a la Nota Técnica No.07-2025 emitida por el Comité de Incorporaciones Presupuestarias de la Secretaría de Estado en el Despacho de Finanzas de Fondos Externos, Recursos requeridos por la Institución 28 ¿ Instituto Nacional de Conservación y Desarrollo Forestal (ICF), por L31,313,213.00, con el objetivo de realizar la regularización de la ejecución financiera del año 2022, en el marco del Proyecto Manejo Integrado de la Biosfera del Río Plátano.
127	Creación de espacio presupuestario con proyecto	-	6,223,814.00	6,223,814.00	-	-	-	-	-	6,223,814.00	6,223,814.00	29	La modificación presupuestaria se efectúa en asignaciones que forman parte de la Estrategia de Reducción de la Pobreza (ERP), orientada a disminuir el espacio presupuestario aprobado por el Congreso Nacional para el Ejercicio Fiscal 2025 en el Programa 12 Conservación de las Áreas Protegidas y Vida Silvestre, que permita la creación de espacio presupuestario para los siguientes Proyectos: 01 Proyecto Manejo Integrado De La Biosfera Del Río Plátano (MIBIOSFERA), en el marco del Convenio ENV/2019/42229 Código BIP 24422, con el objetivo de financiar dos consultorías al proyecto; y 02 Diseño e Implementación de un Piloto del Sistema Para Asegurar La Legalidad de la Madera En Bosque De Pino, en el marco del Convenio NDICI LA/2021/043-250 Código BIP 25270, con el objetivo de financiar el establecimiento actividades pendientes de ejecutar y que ser realizadas por el proyecto.
213	Disminución de espacio presupuestario con proyecto	-	-	-	-	6,223,814.00	6,223,814.00	-	-	6,223,814.00	6,223,814.00	30	La modificación presupuestaria se efectúa en asignaciones que forman parte de la Estrategia de Reducción de la Pobreza (ERP), orientada a disminuir el espacio presupuestario aprobado por el Congreso Nacional para el Ejercicio Fiscal 2025 en el Programa 12 Conservación de las Áreas Protegidas y Vida Silvestre, que permita la creación de espacio presupuestario para los siguientes Proyectos: 01 Proyecto Manejo Integrado De La Biosfera Del Río Plátano (MIBIOSFERA), en el marco del Convenio ENV/2019/42229 Código BIP 24422, con el objetivo de financiar dos consultorías al proyecto; y 02 Diseño e Implementación de un Piloto del Sistema Para Asegurar La Legalidad de la Madera En Bosque De Pino, en el marco del Convenio NDICI LA/2021/043-250 Código BIP 25270, con el objetivo de financiar el establecimiento actividades pendientes de ejecutar y que ser realizadas por el proyecto.
TOTAL		-	37,537,027	37,537,027	-	6,223,814	6,223,814	-	-	31,313,213	31,313,213		

Anexo N°4
SECRETARÍA DE FINANZAS
SUBSECRETARÍA DE CRÉDITO E INVERSIÓN PÚBLICA - DIRECCIÓN GENERAL DE INVERSIONES PÚBLICAS
INSTITUCIÓN 028: INSTITUTO NACIONAL DE CONSERVACIÓN Y DESARROLLO FORESTAL, ÁREAS PROTEGIDAS Y VIDA SILVESTRE (ICF)
PLAN DE INVERSIÓN PÚBLICA, EJECUCIÓN FINANCIERA AL II TRIMESTRE, 2025
Cifras en Lempiras

No. Proj.	Institución/ Programa o Proyecto	Convenio	Presupuesto Aprobado	Presupuesto Vigente	Ejecutado II Trimestre	% Ejecución (Dev./Vig)	Ejecutado Anual (Devengado)	% Ejecución (Dev./Vig)
	Inversión Productiva		28,816,669,771.0	19,548,070,736.0	3,577,923,035.2	18.3	5,253,657,591.3	26.9
4	0028 - Instituto Nacional de Conservación y Desarrollo Forestal		298,238,653.0	327,126,813.0	125,508,433.1	38.4	132,033,437.8	40.4
1	DISEÑO E IMPLEMENTACION DE UN PILOTO DEL SISTEMA PARA ASEGURAR LA LEGALIDAD DE LA MADERA EN BOSQUE DE PINO	NDICI LA/2021/043-250	8,523,824.0	9,723,824.0	2,173,860.8	22.4	2,173,860.8	22.4
	Total DISEÑO E IMPLEMENTACION DE UN PILOTO DEL SISTEMA		8,523,824.0	9,723,824.0	2,173,860.8	22.4	2,173,860.8	22.4
2	FORTALECIMIENTO DEL SISTEMA NACIONAL DE AREAS PROTEGIDAS DE HONDURAS- SINAPH (LIFEWEB)	BMZ No201165984	83,545,648.0	77,321,834.0	21,068,041.4	27.2	27,593,046.1	35.7
	Total FORTALECIMIENTO DEL SISTEMA NACIONAL DE AREAS PROTEGIDAS DE HONDURAS- SINAPH (LIFEWEB)		83,545,648.0	77,321,834.0	21,068,041.4	27.2	27,593,046.1	35.7
3	PROYECTO MANEJO INTEGRADO DE LA BIOSFERA DEL RIO PLATANO	ENV/2019/042229	14,502,359.0	50,839,386.0	33,702,501.0	66.3	33,702,501.0	66.3
	Total PROYECTO MANEJO INTEGRADO DE LA BIOSFERA DEL RIO PLATANO		14,502,359.0	50,839,386.0	33,702,501.0	66.3	33,702,501.0	66.3
4	Rehabilitación y Reforestación tecnificada de fincas de café en agrobosques sostenibles y productivos en varias regiones cafetaleras de Honduras" "AGROBOSQUE"	FN-ICF-25751	191,666,822.0	189,241,769.0	68,564,030.0	36.2	68,564,030.0	36.2
	Total Rehabilitación y Reforestación tecnificada de fincas de café en agrobosques sostenibles y productivos en varias regiones cafetaleras de Honduras" "AGROBOSQUE"		191,666,822.0	189,241,769.0	68,564,030.0	36.2	68,564,030.0	36.2

Fuente: SIAFI, 30/06/2025

Anexo N°5

SECRETARÍA DE FINANZAS

SUBSECRETARÍA DE CRÉDITO E INVERSIÓN PÚBLICA - DIRECCIÓN GENERAL DE INVERSIONES PÚBLICAS

INSTITUCIÓN 028: INSTITUTO NACIONAL DE CONSERVACIÓN Y DESARROLLO FORESTAL, ÁREAS PROTEGIDAS Y VIDA SILVESTRE (ICF)

PROGRAMA DE INVERSIÓN PÚBLICA, EJECUCIÓN FÍSICA AL II TRIMESTRE, 2025

Institución	Proyecto	Resultado	Unidad de Medida	Anual			II Trimestre 2025		
				Programación	Ejecución	% Ejecución	Programación	Ejecución	% Ejecución
Instituto Nacional de Conservación y Desarrollo Forestal	001 - FORTALECIMIENTO DEL SISTEMA NACIONAL DE AREAS PROTEGIDAS DE HONDURAS- SINAPH (LIFEWEB)	13 - Planes de Acción de gestión ambiental y social en áreas protegidas, implementados.	467 - PLAN DE ACCIÓN	4	0	0	1	0	0
		14 - Mecanismo de Sugerencias y Reclamos del Proyecto, implementado.	149 - INFORME	2	0	0	1	0	0
	001 - PROYECTO MANEJO INTEGRADO DE LA BIOSFERA DEL RIO PLATANO	14 - Mediciones con las estaciones meteorológicas realizadas.	145 - REPORTE	1	0	0	0	0	0

Anexo N°5

SECRETARÍA DE FINANZAS

SUBSECRETARÍA DE CRÉDITO E INVERSIÓN PÚBLICA - DIRECCIÓN GENERAL DE INVERSIONES PÚBLICAS

INSTITUCIÓN 028: INSTITUTO NACIONAL DE CONSERVACIÓN Y DESARROLLO FORESTAL, ÁREAS PROTEGIDAS Y VIDA SILVESTRE (ICF)

PROGRAMA DE INVERSIÓN PÚBLICA, EJECUCIÓN FÍSICA AL II TRIMESTRE, 2025

Institución	Proyecto	Resultado	Unidad de Medida	Anual			II Trimestre 2025		
				Programación	Ejecución	% Ejecución	Programación	Ejecución	% Ejecución
		15 - Tecnologías Adaptables al Cambio Climático (TACC) establecidas, en beneficio de las organizaciones agroforestales beneficiarias del Proyecto Mi Biosfera, en Inclusión Financiera climática.	149 - INFORME	2	0	0	2	0	0

Anexo N°5

SECRETARÍA DE FINANZAS

SUBSECRETARÍA DE CRÉDITO E INVERSIÓN PÚBLICA - DIRECCIÓN GENERAL DE INVERSIONES PÚBLICAS

INSTITUCIÓN 028: INSTITUTO NACIONAL DE CONSERVACIÓN Y DESARROLLO FORESTAL, ÁREAS PROTEGIDAS Y VIDA SILVESTRE (ICF)

PROGRAMA DE INVERSIÓN PÚBLICA, EJECUCIÓN FÍSICA AL II TRIMESTRE, 2025

Institución	Proyecto	Resultado	Unidad de Medida	Anual			II Trimestre 2025		
				Programación	Ejecución	% Ejecución	Programación	Ejecución	% Ejecución
		16 - Talleres de seguimiento desarrollados para la gestión y uso de recursos financieros para la adopción de tecnologías.	156 - TALLER	2	0	0	1	0	0
		17 - Monitoreo de variables biofísicas de las fincas y de los sistemas de producción, realizado.	149 - INFORME	1	0	0	1	0	0
		18 - Informe de sistematización de áreas restauradas en la zona de influencia del proyecto.	149 - INFORME	1	0	0	1	0	0

Anexo N°5

SECRETARÍA DE FINANZAS

SUBSECRETARÍA DE CRÉDITO E INVERSIÓN PÚBLICA - DIRECCIÓN GENERAL DE INVERSIONES PÚBLICAS

INSTITUCIÓN 028: INSTITUTO NACIONAL DE CONSERVACIÓN Y DESARROLLO FORESTAL, ÁREAS PROTEGIDAS Y VIDA SILVESTRE (ICF)

PROGRAMA DE INVERSIÓN PÚBLICA, EJECUCIÓN FÍSICA AL II TRIMESTRE, 2025

Institución	Proyecto	Resultado	Unidad de Medida	Anual			II Trimestre 2025		
				Programación	Ejecución	% Ejecución	Programación	Ejecución	% Ejecución
	001 - Rehabilitación y Reforestación tecnificada de fincas de café en agrobosques sostenibles y productivos en varias regiones cafetaleras de Honduras" "AGROBOSQUE"	14 - Sistemas Agroforestales en fincas de café establecidos, que permitan generar condiciones de adaptación al cambio climático e incidencia positiva en los modelos de producción cafetaleros comunitarios.	44 - HECTÁREA	3,500	0	0	0	0	0
		15 - Plantas producidas en vivero con uso de envases biodegradables y equipo automatizado.	471 - PLÁNTULA	15,000,000	0	0	0	0	0