



Secretaría de
Finanzas
Gobierno de la República

Informe de Seguimiento y Evaluación de la Ejecución Presupuestaria Física y Financiera al Segundo Trimestre 2025

32 Instituto de Acceso a la Información Pública
(IAIP)



Tegucigalpa, M.D.C. Agosto 2025



SEGUIMIENTO Y EVALUACIÓN DE LA GESTIÓN PRESUPUESTARIA SEGUNDO TRIMESTRE 2025

032: INSTITUTO DE ACCESO A LA INFORMACIÓN PÚBLICA (IAIP)

I. ANTECEDENTES:

La Secretaría de Estado en el Despacho de Finanzas realiza el Informe de la Ejecución del Presupuesto de Ingresos y Egresos, con base a los artículos 45 y 46 Capítulo VII “Del Seguimiento y Evaluación de la Ejecución Presupuestaria” del Decreto Legislativo N° 83-2004, contentivo de la Ley Orgánica del Presupuesto, Acuerdo N° 1341 de la Secretaría de Finanzas, publicado en el Diario Oficial La Gaceta el 12 de febrero 2009, que aprueba las Normas Técnicas del Subsistema de Presupuesto y Artículo 262 Capítulo VI “Monitoreo, Seguimiento y Evaluación” del Decreto Legislativo N° 4-2025 publicado en el diario oficial La Gaceta el 6 de febrero 2025, correspondiente a la Ley del Presupuesto del Ejercicio Fiscal 2025 y sus Disposiciones Generales, aprobadas por el Congreso Nacional.

b) Misión

Ser la Institución Pública responsable de garantizar el derecho fundamental de las personas al acceso a la información pública, protección de datos, promoviendo la transparencia y rendición de cuentas para contribuir al combate de la corrupción.

c) Funciones

Sus funciones son las de garantizar el ejercicio que tienen los ciudadanos a participar en la gestión de los asuntos públicos, promover la utilización eficiente de los recursos del Estado y hacer efectiva la transparencia y en las relaciones del Estado con los particulares, dentro de las cuales destacan:

- ✓ Conocer y resolver los recursos de revisión interpuestos por solicitantes en el marco de la Ley de Transparencia y Acceso a la Información Pública.
- ✓ Establecer los manuales e instructivos de procedimiento para la clasificación, archivo, custodia, y protección de la información pública, que



deban aplicar las instituciones públicas conforme las disposiciones de la Ley de Transparencia y Acceso a la Información Pública.

- ✓ Apoyar las acciones del Archivo Nacional en cuanto a la formación y protección de los fondos documentales de la Nación.
- ✓ Establecer los criterios y recomendaciones para el funcionamiento del Sistema Nacional de Información Pública.
- ✓ Aplicar el marco sancionatorio de la Ley de Transparencia y Acceso a la Información Pública.



II. RESUMEN DE LA COMPOSICIÓN DEL PRESUPUESTO VIGENTE

El presente Informe contiene el análisis de la Ejecución Financiera del Plan Operativo Anual y del Presupuesto de Ingresos y Egresos del Instituto de Acceso a la Información Pública (IAIP) correspondiente al Segundo Trimestre 2025.

Esta institución cuenta con un presupuesto aprobado de L45,052,809.00 representando el 0.010% del Presupuesto General de Ingresos y Egresos de la República y de las Instituciones Descentralizadas, que asciende a L430,907,821,286.00.

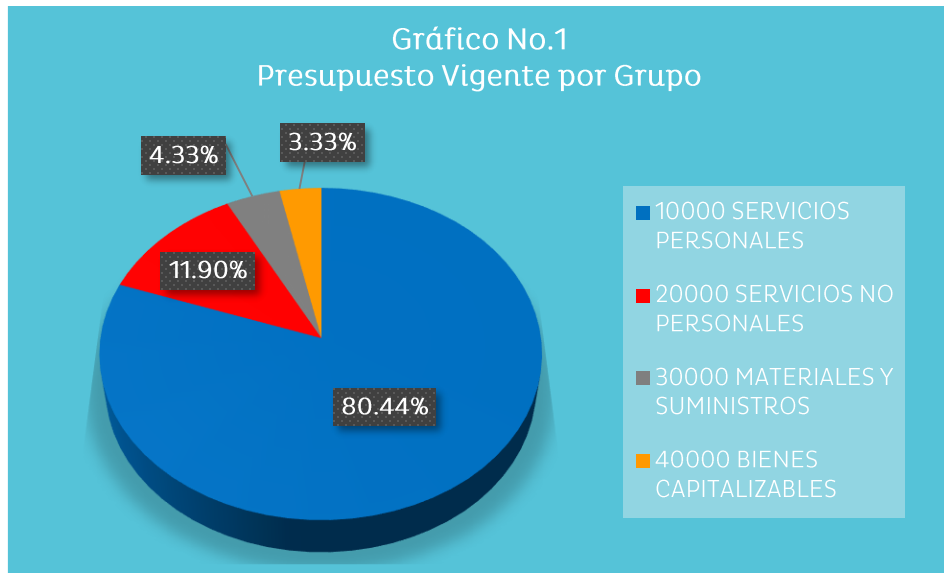
La siguiente sección del informe provee un análisis de la composición del presupuesto vigente:

a. Presupuesto Vigente por Fondos

El Presupuesto del Instituto de Acceso a la Información Pública, está compuesto por fondos del Tesoro Nacional que corresponde a transferencias de la Administración Central, el cual presenta un Presupuesto Vigente que asciende a L 45,052,809 financiados con Fondos Nacionales provenientes del Tesoro Nacional Fuente 11.

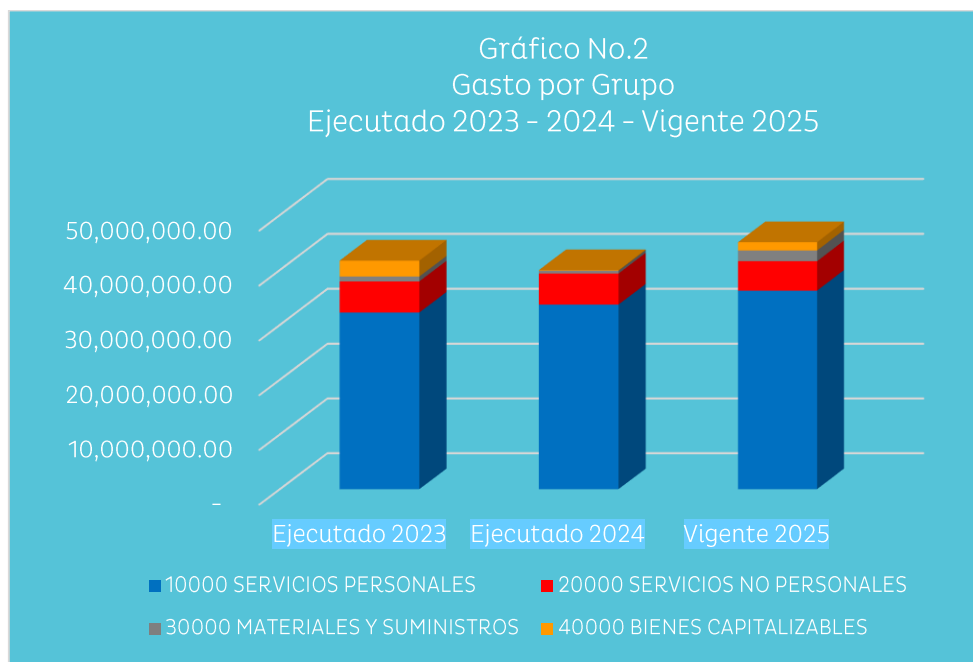
b. Presupuesto Vigente por Grupo

Como se muestra en la gráfica siguiente, la mayor asignación del presupuesto del Instituto de Acceso a la Información Pública (IAIP) corresponden a los siguientes grupos; Servicios Personales con un monto de L36,238,641.00 representado el 80.44% del total del presupuesto vigente; donde se incluye el pago de sueldos y salarios pagados al personal permanente y contrato, aportes patronales y los colaterales siguiendo un orden descendente, Servicios No Personal por L5,262,167.00 que representa el 11.90%, Materiales y Suministros L1,952,001.00 con un 4.33% y Bienes Capitalizables L1,500,000.00 con un 3.33% sobre el presupuesto vigente.



c. Gasto por Grupo Ejecutado 2023-2024-Vigente 2025

El presupuesto vigente de 2025 muestra que es ligeramente superior en comparación con el ejecutado en 2023 y 2024 siendo el grupo de Servicios Personales el Grupo más relevante, donde se incluye el pago de sueldos y salarios pagados al personal permanente y contrato, aportes patronales y los colaterales



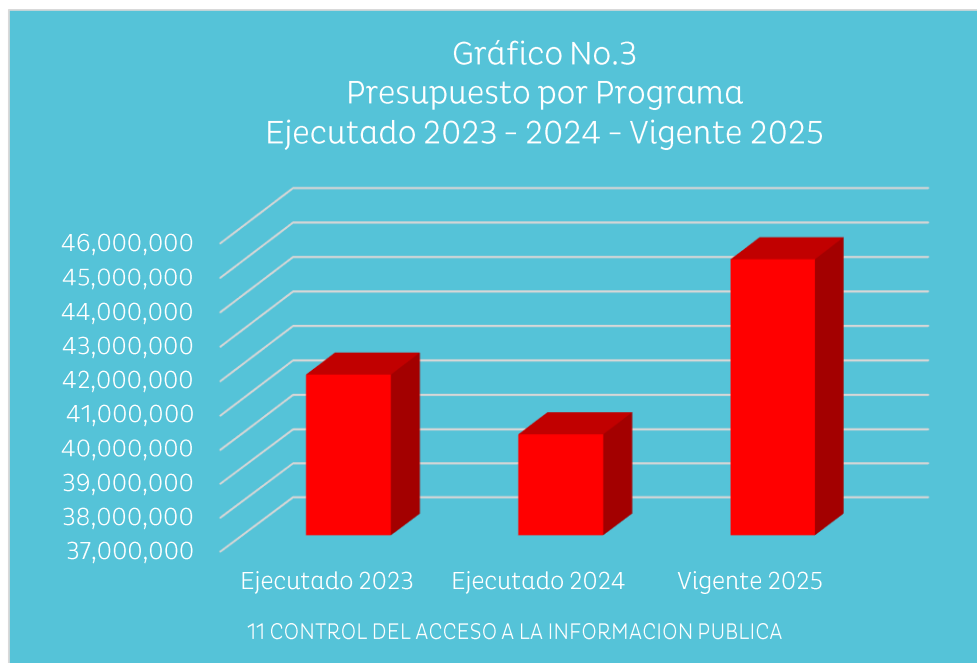


d. Presupuesto Vigente por Programa

La estructura programática del Instituto consta de un solo Programa, Programa 11 “Control del Acceso a la Información Pública”, el presupuesto Vigente es de L45,052,809.00 el cual es financiado en su totalidad con Fondos Nacionales (Fuente 11).

e. Gasto por Programa Ejecutado 2023 2024- Vigente 2025

El gráfico siguiente muestra el total de gasto por programa durante los últimos dos años en comparación a su presupuesto vigente.



El presupuesto vigente en el programa 11 Control del Acceso a la Información Pública para el 2025 es superior en comparación con el ejecutado en los años 2023 y 2024.



III. ANÁLISIS DE LA EJECUCIÓN PRESUPUESTARIA DEL INSTITUTO DE ACCESO A LA INFORMACIÓN PÚBLICA

a. Asuntos Relevantes

- “Para la Ejecución de este Segundo Trimestre no se presentaron Asuntos Relevantes”

b. Análisis de los Objetivos

Instituto de Acceso a la Información Pública (IAIP) cuenta con cinco Objetivos Operativos: Mejorar la accesibilidad de la información a la población a través de mecanismos innovadores de divulgación y promoción, que genere confianza en las instituciones obligadas.

Los objetivos son los siguientes:

1. Atender los expedientes con Recurso de Revisión, Denuncias, dictámenes legales y solicitudes varias en tiempo y forma a población en general resoluciones derivadas de los recursos, Denuncias, Expedientes procesadas.
2. Verificar los Portales de Transparencia de las Instituciones Obligadas de acuerdo con los lineamientos de verificación vigentes, a Instituciones Obligadas por la LTAIP para Instituciones tengan la información completa en los Portales de Transparencia.
3. Capacitar a los diversos sectores de la sociedad sobre la LTAIP y demás leyes relativas a este derecho a Personas capacitadas para Administración Pública y demás áreas de la Sociedad capacitados en la LTAIP.
4. Coordinar el Instituto de Acceso a la Información Pública con sus respectivos controles a Instituciones para Procesos controlados del Instituto de Acceso a la Información Pública.
5. Informes de ejecución presupuestaria presentados.

c. Análisis de los Ingresos

“Esta institución no genera Recursos Propios”.



d. Análisis de los Gastos

1. Gastos por Grupo

La clasificación por objeto del gasto se conceptúa como una ordenación sistemática y homogénea de los bienes, servicios y las transferencias que el Sector Público aplica en el desarrollo de su gestión. Lo anterior permite identificar claramente y con transparencia los bienes y servicios que se adquieren, así como las transferencias que se ejecutan.

La siguiente tabla brinda un resumen de los Gastos por grupo total fuentes. Para más detalles a nivel de Fuentes Nacionales (Ver Anexo 1 Presupuesto de Egreso por Objeto Detallado Total Fondos Segundo Trimestre 2025).

Cuadro No. 1
Ejecución de Egresos por Grupo de Gasto
Fondos Totales
(Cifras en Lempiras)

Código	Descripción	Aprobado	Vigente	Ejecutado II Trimestre	Ejecución Acumulada	Disponible	% del Trim.	% Acum.
10000	SERVICIOS PERSONALES	36,238,641	36,238,641	9,406,182	17,054,004	19,184,637	26.0	47.1
20000	SERVICIOS NO PERSONALES	5,200,685	5,362,167	1,722,530	2,849,417	2,512,750	32.1	53.1
30000	MATERIALES Y SUMINISTROS	2,113,483	1,952,001	418,338	728,908	1,223,093	21.4	37.3
40000	BIENES CAPITALIZABLES	1,500,000	1,500,000	572,616	605,851	894,149	38.2	40.4
Total		45,052,809	45,052,809	12,119,666	21,238,180	23,814,629	26.90	47.14

Observaciones sobre Ejecución Trimestral

Los gastos realizados en el segundo trimestre ascienden a L21,238,180.00, lo que representa un 47.14% del Presupuesto Vigente, siendo los grupos que presentan la mayor ejecución Servicios Personales, los cuales incluyen sueldos del personal permanente, colaterales y sueldos de personal de contrato y Servicios No Personales por los pagos realizados en concepto de alquiler de edificio, servicios públicos entre otros.



Observaciones sobre Ejecución Acumulada

La ejecución acumulada para el segundo trimestre es de 21,238,180.00 la cual representa un 47.1% de su ejecución con respecto a su presupuesto vigente.

Respuesta de la Institución:

“No se requiere respuesta de la institución”

2. Gastos por Programa

Esta sección brinda una descripción general de cada programa para el segundo trimestre el IAIP cuenta en su estructura programática con un programa operativo denominado Programa 11- “Control de Acceso a la Información Pública”, Para información detallada (Ver Anexo No.2 Ejecución por Programa y Grupo de Gasto).

2.1 Programas Operativo

Programa: 11 Control de Acceso a la Información Pública.

El objetivo de este programa es el de garantizar el derecho fundamental de las personas al acceso a la información pública, protección de datos, promoviendo de esta manera la transparencia y rendición de cuentas para contribuir al combate de la corrupción.



Cuadro No.2
Ejecución de Egresos por Programa Productivo
(Cifras en Lempiras)

Información Financiera						
Aprobado	Vigente	Ejecutado II Trimestre	Ejecutado Acumulado	Disponibile	% Trimestre	% Acumulado
45,052,809	45,052,809	12,119,666	21,238,180	23,814,629	26.9	47.14
Información Física						
Descripción del Producto	Resoluciones emitidas por el Instituto de Acceso a la Información Pública (IAIP), basadas en la Ley de Transparencia de Acceso a la Información Pública (LTAIP) de conformidad a las solicitudes de información recibidas y contestadas a la ciudadanía en general.			Unidad de Medida del producto	105-RESOLUCION	
Trimestral						
Programado		Ejecutado		% de Ejecución		
Cantidad	Asignación Presupuestaria	Cantidad	Asignación Presupuestaria	Cantidad	Asignación Presupuestaria	
25	11,263,202	25	12,119,666	100	108	
Anual						
Programado		Ejecutado		% de Ejecución		
Cantidad	Asignación Presupuestaria	Cantidad	Asignación Presupuestaria	Cantidad	Asignación Presupuestaria	
100	45,052,809	50	21,238,180	50	47	

Observaciones sobre Ejecución Trimestral

Al término del segundo trimestre el Programa muestra una ejecución del 20.90% del Presupuesto Vigente, realizando una ejecución por encima de lo programado.

Observaciones sobre Ejecución Acumulado

La ejecución acumulada para el segundo trimestre es de 21,238,180.00 representa un 47.1%.



IV. RECOMENDACIONES

1. Fomentar la participación de la ciudadanía en los procesos de toma de decisiones y en la supervisión de la ejecución de las políticas de transparencia
2. Establecer mecanismos robustos de monitoreo y evaluación para asegurar que las políticas y procedimientos del IAIP se implementen de manera efectiva y se ajusten según sea necesario
3. Promover la colaboración entre diferentes instituciones gubernamentales y organizaciones de la sociedad civil para fortalecer la implementación de las políticas de transparencia.



V. ANEXOS

1. Presupuesto de Egresos por Objeto Detallado Total Fondos, II Trimestre 2025.
 - 1.1 Presupuesto de Egresos por Objeto Detallado Fondos Nacionales, II Trimestre 2025.
2. Presupuesto de Egresos Por Programa y Grupo De Gasto Total Fondos, II Trimestre 2025.

ANEXO N° 1
SECRETARÍA DE FINANZAS
ADMINISTRACIÓN PÚBLICA CENTRAL
INSTITUCIÓN 032: INSTITUTO DE ACCESO A LA INFORMACION PUBLICA (IAIP)
PRESUPUESTO DE EGRESOS POR OBJETO DETALLADO
SEGUNDO TRIMESTRE DE 2025
FONDOS TOTALES
(Cifras en Lempiras)

Objeto	Descripción	Presupuesto Aprobado	Presupuesto Vigente	Ejecutado II Trimestre	Ejecutado Acumulado	Variación Trimestral		Variación Acumulada	
						Vigente / Ejecutado	% de Ejecución	Vigente / Acumulado	% de Ejecución
10000	SERVICIOS PERSONALES	36,238,641	36,238,641	9,406,182	17,054,004	26,832,459	26.0	19,184,637	47.1
1100	Sueldos Básicos	24,392,464	24,259,391	5,837,675	11,728,352	18,421,716	24.1	12,531,039	48.3
11400	Adicionales	638,146	638,146	-	-	638,146	-	638,146	-
11510	Decimotercer Mes	2,032,706	2,032,706	1,983	6,592	2,030,723	0.1	2,026,114	0.3
11520	Decimocuarto Mes	2,032,706	2,032,706	1,919,924	1,935,033	112,782	94.5	97,673	95.2
11600	Complementos	1,999,597	1,999,597	301,894	935,182	1,697,703	15.1	1,064,415	46.8
11710	Contribuciones al Instituto Nacional de Jubilaciones y Pensiones de los Empleados y Funcionarios del Poder Ejecutivo	3,430,780	3,430,780	767,646	1,543,725	2,663,134	22.4	1,887,055	45.0
11750	Contribuciones para Seguro Social	539,520	539,520	137,733	276,823	401,787	25.5	262,697	51.3
12100	Sueldos Básicos	816,420	816,420	222,660	361,204	593,760	27.3	455,216	44.2
12410	Decimotercer Mes	74,220	74,220	30,100	30,100	44,120	40.6	44,120	40.6
12420	Decimocuarto Mes	74,220	74,220	30,100	30,100	44,120	40.6	44,120	40.6
12550	Contribuciones para Seguro Social	27,862	27,862	8,142	13,570	19,720	29.2	14,292	48.7
14300	Gastos de Representacion en el Pais	180,000	180,000	45,000	90,000	135,000	25.0	90,000	50.0
16200	Compensaciones	-	133,073	103,323	103,323	29,750	77.6	29,750	77.6
20000	SERVICIOS NO PERSONALES	5,200,685	5,362,167	1,722,530	2,849,417	3,639,637	32.1	2,512,750	53.1
21110	Suministro De Energía EléCtrica	505,000	692,300	125,056	421,722	567,244	18.1	270,578	60.9
21200	Agua	12,000	23,000	7,854	19,309	15,146	34.1	3,691	84.0
21430	Telefonia Celular	187,500	187,500	-	20,664	187,500	-	166,836	11.0
22100	Alquiler de Edificios, Viviendas y Locales	3,720,000	3,720,000	1,239,998	1,859,997	2,480,002	33.3	1,860,003	50.0
22260	Alquiler de Equipo de Oficina y Muebles	-	103,822	82,087	103,057	21,735	79.1	765	99.3
23100	Mantenimiento y Reparación de Edificios y Locales	89,000	-	-	-	-	-	-	-
23200	Mantenimiento y Reparación de Equipos y Medios de Transporte	35,000	149,100	130,537	130,537	18,563	87.5	18,563	87.5
23360	Mantenimiento y Reparación de Equipo de Oficina y Muebles	88,000	101,260	27,807	27,807	73,453	27.5	73,453	27.5
23500	Limpieza, Aseo y Fumigación	14,000	14,000	7,000	7,000	7,000	50.0	7,000	50.0
24600	Servicios de Informática y Sistemas Computarizados	25,000	25,000	-	-	25,000	-	25,000	-
25300	Servicio de Imprenta, Publicaciones y Reproducciones	132,000	-	-	-	-	#iDIV/0!	-	-
25400	Primas y Gastos de Seguro	263,185	84,125	37,987	82,325	46,138	45.2	1,800	97.9
25700	Servicio de Internet	90,000	102,000	-	101,800	102,000	-	200	99.8
26120	Pasajes al Exterior	-	10,860	10,860	10,860	-	100.0	-	100.0
26210	Viáticos Nacionales	-	7,500	7,438	7,438	63	99.2	63	99.2
26220	Viáticos al Exterior	-	8,423	8,422	8,422	1	100.0	1	100.0
27129	Impuestos Municipales Varios	-	11,560	-	-	11,560	-	11,560	-
27210	Tasas	4,000	16,000	-	7,800	16,000	-	8,200	48.8
29100	Ceremonial y Protocolo	36,000	105,717	37,484	40,681	68,233	35.5	65,036	38.5
30000	MATERIALES Y SUMINISTROS	2,113,483	1,952,001	418,338	728,908	1,533,663	21.4	1,223,093	37.3
31110	Productos Alimenticios Y Bebidas	81,000	81,000	24,784	32,584	56,216	30.6	48,416	40.2
32200	Confecciones Textiles	70,000	123,700	-	98,636	123,700	-	25,065	79.7
32310	Prendas de Vestir	45,000	70,000	-	-	70,000	-	70,000	-
33100	Productos De Papel Y Cartón	155,483	115,483	37,620	41,325	77,863	32.6	74,158	35.8
33300	Productos de Artes Gráficas	220,000	196,000	99,625	99,625	96,376	50.8	96,376	50.8
34400	Llantas y Cámaras de Aire	94,517	43,917	17,158	17,158	26,759	39.1	26,759	39.1
35100	Productos Químicos	5,000	5,000	-	-	5,000	-	5,000	-
35210	Productos Farmacéuticos y Medicinales Varios	-	4,000	-	-	4,000	-	4,000	-
35300	Abonos y Fertilizantes	-	5,000	-	-	5,000	-	5,000	-
35500	Tintas, Pinturas y Colorantes	70,483	70,483	-	-	70,483	-	70,483	-
35610	Gasolina	110,000	109,300	6,614	13,004	102,687	6.1	96,296	11.9
35620	Diesel	245,000	245,000	62,007	117,135	182,993	25.3	127,865	47.8

ANEXO N° 1
SECRETARÍA DE FINANZAS
ADMINISTRACIÓN PÚBLICA CENTRAL
INSTITUCIÓN 032: INSTITUTO DE ACCESO A LA INFORMACION PUBLICA (IAIP)
PRESUPUESTO DE EGRESOS POR OBJETO DETALLADO
SEGUNDO TRIMESTRE DE 2025
FONDOS TOTALES
(Cifras en Lempiras)

Objeto	Descripción	Presupuesto Aprobado	Presupuesto Vigente	Ejecutado II Trimestre	Ejecutado Acumulado	Variación Trimestral		Variación Acumulada	
						Vigente / Ejecutado	% de Ejecución	Vigente / Acumulado	% de Ejecución
35650	Aceites y Grasas Lubricantes	-	700	340	340	360	48.6	360	48.6
35800	Productos de Material Plástico	15,000	30,000	-	-	30,000	-	30,000	-
39100	Elementos de Limpieza y Aseo Personal	185,000	145,000	13,284	25,796	131,716	9.2	119,204	17.8
39200	Útiles de Escritorio, Oficina y Enseñanza	255,000	187,378	24,230	32,111	163,148	12.9	155,267	17.1
39300	Útiles y Materiales Eléctricos	300,000	258,040	129,433	202,427	128,608	50.2	55,614	78.4
39400	Utensilios de Cocina y Comedor	12,000	12,000	3,244	3,244	8,756	27.0	8,756	27.0
39600	Repuestos y Accesorios	250,000	250,000	-	45,524	250,000	-	204,476	18.2
40000	BIENES CAPITALIZABLES	1,500,000	1,500,000	572,616	605,851	927,384	38.2	894,149	40.4
42110	Muebles Varios de Oficina	251,000	251,000	219,526	219,526	31,474	87.5	31,474	87.5
42120	Equipos Varios de Oficina	219,000	219,000	106,078	106,078	112,922	48.4	112,922	48.4
42130	Muebles para Alojamiento Colectivo	-	43,780	43,773	43,773	7	100.0	7	100.0
42140	Electrodomésticos	40,000	55,913	55,054	55,054	859	98.5	859	98.5
42510	Equipo de Comunicación	-	76,203	-	-	76,203	-	76,203	-
42600	Equipos para Computación	420,000	686,845	26,845	26,845	660,000	3.9	660,000	3.9
45100	Aplicaciones Informáticas	570,000	167,259	121,339	154,574	45,920	72.5	12,685	92.4
	TOTAL	45,052,809	45,052,809	12,119,666	21,238,180	32,933,144	26.9	23,814,629	47.1

ANEXO N° 1.1
SECRETARÍA DE FINANZAS
ADMINISTRACIÓN PÚBLICA CENTRAL
INSTITUCIÓN 032: INSTITUTO DE ACCESO A LA INFORMACION PUBLICA (IAIP)
PRESUPUESTO DE EGRESOS POR OBJETO DE TALLADO
SEGUNDO TRIMESTRE DE 2025
FONDOS DEL TESORO NACIONAL
(Cifras en Lempiras)

Objeto	Descripción	Presupuesto Aprobado	Presupuesto Vigente	Ejecutado II Trimestre	Ejecutado Acumulado	Variación Trimestral		Variación Acumulada	
						Vigente / Ejecutado	% de Ejecución	Vigente / Acumulado	% de Ejecución
10000	SERVICIOS PERSONALES	36,238,641	36,238,641	9,406,182	17,054,004	26,832,459	26.0	19,184,637	47.1
11100	Sueldos Básicos	24,392,464	24,259,391	5,837,675	11,728,352	18,421,716	24.1	12,531,039	48.3
11400	Adicionales	638,146	638,146	-	-	638,146	-	638,146	-
11510	Decimotercer Mes	2,032,706	2,032,706	1,983	6,592	2,030,723	0.1	2,026,114	0.3
11520	Decimocuarto Mes	2,032,706	2,032,706	1,919,924	1,935,033	112,782	94.5	97,673	95.2
11600	Complementos	1,999,597	1,999,597	301,894	935,182	1,697,703	15.1	1,064,415	46.8
11710	Contribuciones al Instituto Nacional de Jubilaciones y Pensiones de los Empleados y Funcionarios del Poder Ejecutivo	3,430,780	3,430,780	767,646	1,543,725	2,663,134	22.4	1,887,055	45.0
11750	Contribuciones para Seguro Social	539,520	539,520	137,733	276,823	401,787	25.5	262,697	51.3
12100	Sueldos Básicos	816,420	816,420	222,660	361,204	593,760	27.3	455,216	44.2
12410	Decimotercer Mes	74,220	74,220	30,100	30,100	44,120	40.6	44,120	40.6
12420	Decimocuarto Mes	74,220	74,220	30,100	30,100	44,120	40.6	44,120	40.6
12550	Contribuciones para Seguro Social	27,862	27,862	8,142	13,570	19,720	29.2	14,292	48.7
14300	Gastos de Representacion en el Pais	180,000	180,000	45,000	90,000	135,000	25.0	90,000	50.0
16200	Compensaciones	-	133,073	103,323	103,323	29,750	77.6	29,750	77.6
20000	SERVICIOS NO PERSONALES	5,200,685	5,362,167	1,722,530	2,849,417	3,639,637	32.1	2,512,750	53.1
21110	Suministro De Energía Eléctrica	505,000	692,300	125,056	421,722	567,244	18.1	270,578	60.9
21200	Agua	12,000	23,000	7,854	19,309	15,146	34.1	3,691	84.0
21430	Telefonía Celular	187,500	187,500	-	20,664	187,500	-	166,836	11.0
22100	Alquiler de Edificios, Viviendas y Locales	3,720,000	3,720,000	1,239,998	1,859,997	2,480,002	33.3	1,860,003	50.0
22260	Alquiler de Equipo de Oficina y Muebles	-	103,822	82,087	103,057	21,735	79.1	765	99.3
23100	Mantenimiento y Reparación de Edificios y Locales	89,000	-	-	-	-	-	-	-
23200	Mantenimiento y Reparación de Equipos y Medios de Transporte	35,000	149,100	130,537	130,537	18,563	87.5	18,563	87.5
23360	Mantenimiento y Reparación de Equipo de Oficina y Muebles	88,000	101,260	27,807	27,807	73,453	27.5	73,453	27.5
23500	Limpieza, Aseo y Fumigación	14,000	14,000	7,000	7,000	7,000	50.0	7,000	50.0
24600	Servicios de Informática y Sistemas Computarizados	25,000	25,000	-	-	25,000	-	25,000	-
25300	Servicio de Imprenta, Publicaciones y Reproducciones	132,000	-	-	-	-	-	-	-
25400	Primas y Gastos de Seguro	263,185	84,125	37,987	82,325	46,138	45.2	1,800	97.9
25700	Servicio de Internet	90,000	102,000	-	101,800	102,000	-	200	99.8
26120	Pasajes al Exterior	-	10,860	10,860	10,860	-	100.0	-	100.0
26210	Viáticos Nacionales	-	7,500	7,438	7,438	63	99.2	63	99.2
26220	Viáticos al Exterior	-	8,423	8,422	8,422	1	100.0	1	100.0
27129	Impuestos Municipales Varios	-	11,560	-	-	11,560	-	11,560	-
27210	Tasas	4,000	16,000	-	7,800	16,000	-	8,200	48.8
29100	Ceremonial y Protocolo	36,000	105,717	37,484	40,681	68,233	35.5	65,036	38.5
30000	MATERIALES Y SUMINISTROS	2,113,483	1,952,001	418,338	728,908	1,533,663	21.4	1,223,093	37.3
31110	Productos Alimenticios Y Bebidas	81,000	81,000	24,784	32,584	56,216	30.6	48,416	40.2
32200	Confecciones Textiles	70,000	123,700	-	98,636	123,700	-	25,065	79.7
32310	Prendas de Vestir	45,000	70,000	-	-	70,000	-	70,000	-
33100	Productos De Papel Y Cartón	155,483	115,483	37,620	41,325	77,863	32.6	74,158	35.8
33300	Productos de Artes Gráficas	220,000	196,000	99,625	99,625	96,376	50.8	96,376	50.8
34400	Llantas y Cámaras de Aire	94,517	43,917	17,158	17,158	26,759	39.1	26,759	39.1
35100	Productos Químicos	5,000	5,000	-	-	5,000	-	5,000	-
35210	Productos Farmacéuticos y Medicinales Varios	-	4,000	-	-	4,000	-	4,000	-
35300	Abonos y Fertilizantes	-	5,000	-	-	5,000	-	5,000	-
35500	Tintas, Pinturas y Colorantes	70,483	70,483	-	-	70,483	-	70,483	-
35610	Gasolina	110,000	109,300	6,614	13,004	102,687	6.1	96,296	11.9

ANEXO N° 1.1
SECRETARÍA DE FINANZAS
ADMINISTRACIÓN PÚBLICA CENTRAL
INSTITUCIÓN 032: INSTITUTO DE ACCESO A LA INFORMACION PUBLICA (IAIP)
PRESUPUESTO DE EGRESOS POR OBJETO DETALLADO
SEGUNDO TRIMESTRE DE 2025
FONDOS DEL TESORO NACIONAL
(Cifras en Lempiras)

Objeto	Descripción	Presupuesto Aprobado	Presupuesto Vigente	Ejecutado II Trimestre	Ejecutado Acumulado	Variación Trimestral		Variación Acumulada	
						Vigente / Ejecutado	% de Ejecución	Vigente / Acumulado	% de Ejecución
35620	Diesel	245,000	245,000	62,007	117,135	182,993	25.3	127,865	47.8
35650	Aceites y Grasas Lubricantes	-	700	340	340	360	48.6	360	48.6
35800	Productos de Material Plástico	15,000	30,000	-	-	30,000	-	30,000	-
39100	Elementos de Limpieza y Aseo Personal	185,000	145,000	13,284	25,796	131,716	9.2	119,204	17.8
39200	Utiles de Escritorio, Oficina y Enseñanza	255,000	187,378	24,230	32,111	163,148	12.9	155,267	17.1
39300	Utiles y Materiales Eléctricos	300,000	258,040	129,433	202,427	128,608	50.2	55,614	78.4
39400	Utensilios de Cocina y Comedor	12,000	12,000	3,244	3,244	8,756	27.0	8,756	27.0
39600	Repuestos y Accesorios	250,000	250,000	-	45,524	250,000	-	204,476	18.2
40000	BIENES CAPITALIZABLES	1,500,000	1,500,000	572,616	605,851	927,384	38.2	894,149	40.4
42110	Muebles Varios de Oficina	251,000	251,000	219,526	219,526	31,474	87.5	31,474	87.5
42120	Equipos Varios de Oficina	219,000	219,000	106,078	106,078	112,922	48.4	112,922	48.4
42130	Muebles para Alojamiento Colectivo	-	43,780	43,773	43,773	7	100.0	7	100.0
42140	Electrodomésticos	40,000	55,913	55,054	55,054	859	98.5	859	98.5
42510	Equipo de Comunicación	-	76,203	-	-	76,203	-	76,203	-
42600	Equipos para Computación	420,000	686,845	26,845	26,845	660,000	3.9	660,000	3.9
45100	Aplicaciones Informáticas	570,000	167,259	121,339	154,574	45,920	72.5	12,685	92.4
TOTAL		45,052,809	45,052,809	12,119,666	21,238,180	32,933,144	26.9	23,814,629	47.1

ANEXO N° 2
SECRETARÍA DE FINANZAS
ADMINISTRACIÓN PÚBLICA CENTRAL
INSTITUCIÓN 032: INSTITUTO DE ACCESO A LA INFORMACION PUBLICA (IAIP)
PRESUPUESTO DE EGRESOS POR PROGRAMA Y GRUPO DE GASTO
SEGUNDO TRIMESTRE DE 2025
TOTAL FONDOS
(Cifras en Lempiras)

Programa	Grupo	Descripción	Presupuesto Aprobado	Presupuesto Vigente	Ejecutado II Trimestre	Ejecutado Acumulado	Variación Trimestral		Variación Acumulada	
							Vigente / Ejecutado	% de Ejecución	Vigente / Acumulado	% de Ejecución
11		CONTROL DEL ACCESO A LA INFORMACIÓN PÚBLICA	45,052,809	45,052,809	12,119,666	21,238,180	32,933,144	26.9	23,814,629	47.1
	10000	SERVICIOS PERSONALES	36,238,641	36,238,641	9,406,182	17,054,004	26,832,459	26.0	19,184,637	47.1
	20000	SERVICIOS NO PERSONALES	5,200,685	5,362,167	1,722,530	2,849,417	3,639,637	32.1	2,512,750	53.1
	30000	MATERIALES Y SUMINISTROS	2,113,483	1,952,001	418,338	728,908	1,533,663	21.4	1,223,093	37.3
	40000	BIENES CAPITALIZABLES	1,500,000	1,500,000	572,616	605,851	927,384	38.2	894,149	40.4
		TOTAL	45,052,809	45,052,809	12,119,666	21,238,180	32,933,144	26.9	23,814,629	47.1