



Secretaría de
Finanzas
Gobierno de la República

Informe de Seguimiento y Evaluación de la Ejecución Presupuestaria Física y Financiera al Segundo Trimestre 2025

37 Servicio de Administración de Rentas
(**SAR**)



Tegucigalpa, M.D.C. Agosto 2025



SEGUIMIENTO Y EVALUACIÓN DE LA GESTIÓN PRESUPUESTARIA SEGUNDO TRIMESTRE 2025

037: SERVICIO DE ADMINISTRACIÓN DE RENTAS (SAR)

I. ANTECEDENTES

La Secretaría de Estado en el Despacho de Finanzas realiza el Informe de la Ejecución del Presupuesto de Ingresos y Egresos, con base a los artículos 45 y 46 Capítulo VII “Del Seguimiento y Evaluación de la Ejecución Presupuestaria” del Decreto Legislativo N° 83-2004, contentivo de la Ley Orgánica del Presupuesto, Acuerdo N° 1341 de la Secretaría de Finanzas, publicado en el Diario Oficial La Gaceta el 12 de febrero 2009, que aprueba las Normas Técnicas del Subsistema de Presupuesto y Artículo 262 Capítulo VI “Monitoreo, Seguimiento y Evaluación” del Decreto Legislativo N° 4-2025 publicado en el diario oficial La Gaceta el 6 de febrero 2025, correspondiente a la Ley del Presupuesto del Ejercicio Fiscal 2025 y sus Disposiciones Generales, aprobadas por el Congreso Nacional.

a. Autoridad Legislativa

En el año 2016 se crea el Servicio de Administración de Rentas (SAR), mediante Decreto Ejecutivo PCM-084-2015, publicado en el Diario Oficial La Gaceta en su edición N° 33,971 del 27 de febrero de 2016, como entidad desconcentrada, adscrita a la Presidencia de la República, con autonomía funcional, técnica, administrativa y de seguridad nacional, con personalidad jurídica propia, responsable de la administración tributaria, con autoridad y competencia a nivel nacional y con domicilio en la Capital de la República.

Mediante Decreto Ejecutivo PCM-025-2018 de fecha 25 de julio de 2018, publicado en el Diario Oficial La Gaceta en su edición N° 34,701 se reforma el Artículo 4 del Decreto Ejecutivo PCM-009-2018 de fecha 15 de marzo de 2018, publicado en el Diario Oficial La Gaceta de fecha 23 de marzo de 2018, pasando el Servicio de Administración de Rentas – SAR a ser coordinado por el Gabinete Económico.

b. Visión

Construir un sistema tributario en donde los y las contribuyentes paguen por su propia voluntad los impuestos que les corresponde.



c. Misión

Administrar de forma ética y transparente el Sistema Tributario de Honduras, facilitando a los contribuyentes el cumplimiento oportuno de sus obligaciones tributarias; aplicando las leyes tributarias con integridad y justicia para contribuir al desarrollo, seguridad y cohesión social de Honduras.

d. Funciones

Las funciones que conforme a Ley le competen son las siguientes:

1. Cumplir y hacer cumplir las disposiciones de la Constitución de la República, Convenios Internacionales en materia Tributaria, el Código Tributario, las Leyes y demás normas de carácter tributario.
2. Fiscalizar el cumplimiento de las obligaciones tributarias, a efecto de combatir la evasión y elusión fiscal.
3. Crear planes y programas de gestión administrativa acorde con los lineamientos de la política económica y metas de recaudación anuales acordadas.
4. Promover la cultura tributaria en la población por medio de programas de asistencia, orientación y educación fiscal.
5. Establecer y mantener relaciones con instituciones, organismos nacionales e internacionales y agencias de cooperación vinculadas a la administración tributaria, así como celebrar Acuerdos, Contratos y Convenios vinculados con el desarrollo de sus funciones.
6. Administrar el Sistema Tributario, ejerciendo todas las atribuciones y facultades establecidas en el Código Tributario y demás Leyes y Reglamentos relacionados con la materia.
7. Gestionar la recaudación de los tributos y gravámenes establecidos en las Leyes Tributarias
8. Requerir de terceros públicos o privados la información contable, financiera, bursátil, registral y de cualquier índole, necesaria para el cumplimiento de funciones investigativas, de control y fiscalizadoras establecidas en el Código Tributario y demás Leyes y Reglamentos relacionadas.
9. Designar Agentes de Percepción o de Retención de cualquier tributo o carga impositiva.



10. Imponer las sanciones conforme a lo dispuesto en el Código Tributario y en las Leyes vigentes, incluyendo la clausura temporal de sitios en donde se ejerza la actividad operacional, comercial, industrial, profesión u oficio, cuando el contribuyente no cumpla con las obligaciones fiscales contenidas en las disposiciones antes enunciadas.
11. Aprobar Acuerdos de carácter particular y general para la aplicación eficiente de las disposiciones en materia tributaria
12. Resolver los procedimientos iniciados de oficio o a instancia de parte en el marco de sus competencias.
13. Cualquier otra facultad o atribución que se establezcan y que estaban en las Leyes y Reglamentos atribuidas a la suprimida Dirección Ejecutiva de Ingresos (DEI).

II. RESUMEN DE LA COMPOSICIÓN DEL PRESUPUESTO VIGENTE

El presente Informe contiene el análisis de la Ejecución Física y Financiera del Plan Operativo Anual y del Presupuesto de Ingresos y Egresos del Servicio de Administración de Rentas (SAR) correspondiente al segundo trimestre de 2025.

El Servicio de Administración de Rentas (SAR) cuenta con un presupuesto aprobado de novecientos setenta y cuatro millones veintiocho mil ochocientos cuarenta y cinco mil lempiras exactos (L974,028,845.00) representando el 0.23% del Presupuesto General de Ingresos y Egresos de la República, que asciende a cuatrocientos treinta mil novecientos siete millones ochocientos veintiún mil doscientos ochenta y seis lempiras exactos (L430,907,821,286.00).

La siguiente sección del informe provee un análisis de la composición del presupuesto vigente:

a. Fuente de Presupuesto Vigente

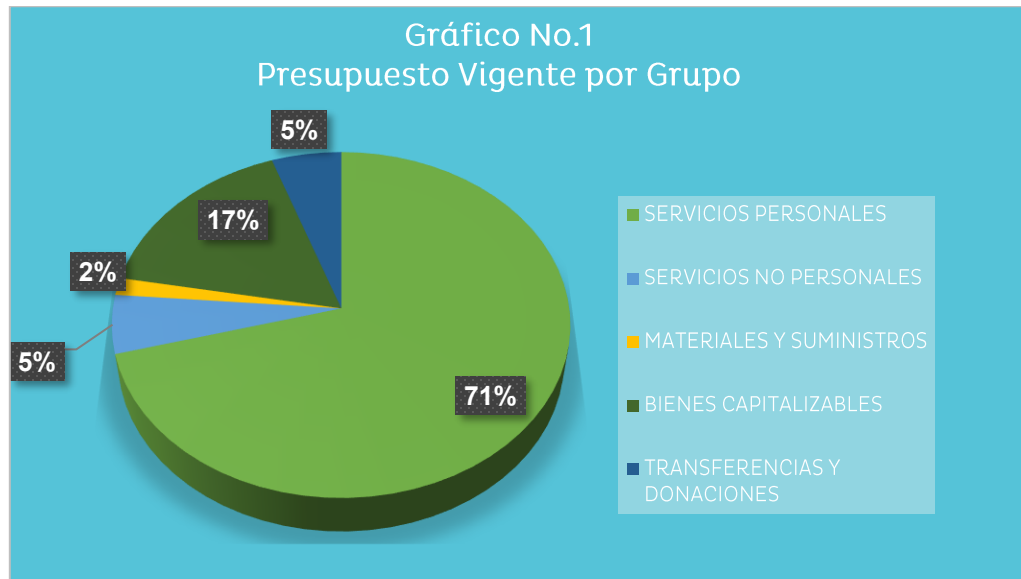
El presupuesto vigente en el Ejercicio Fiscal, 2025 para el Servicio de Administración de Rentas (SAR) cuenta únicamente con Fondos Nacionales por L974,028,845.00.

b. Presupuesto Vigente por Grupo

Como se observa en la gráfica, el presupuesto aprobado fue distribuido según la funcionalidad institucional, destacando el Grupo de Servicios Personales con el 71% del total.

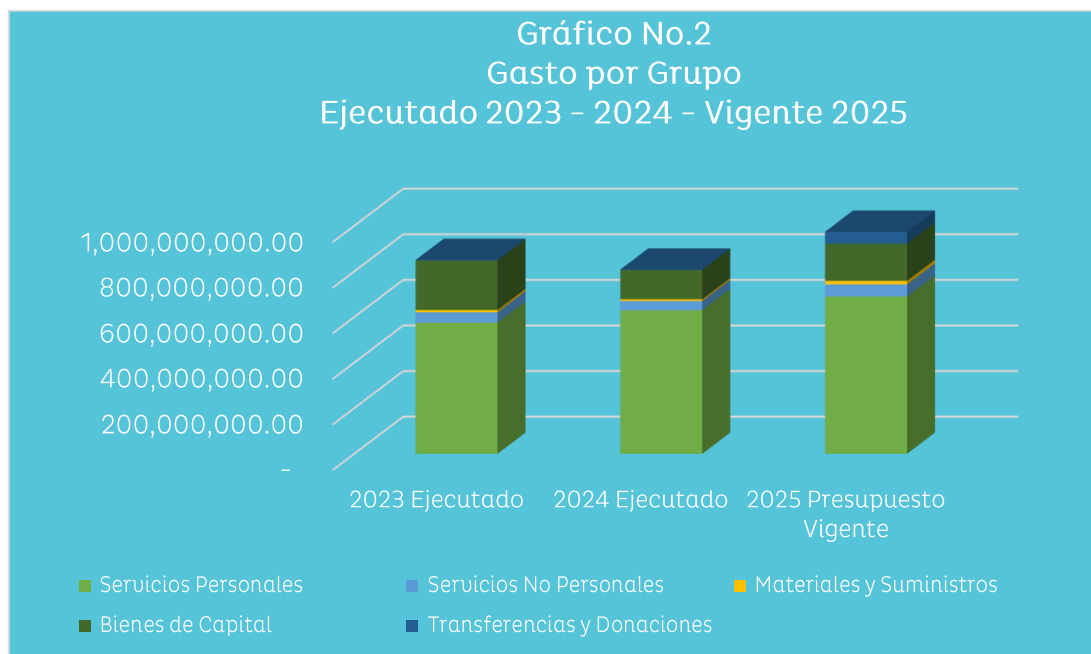


Le siguen Bienes Capitalizables con 17%, Transferencias y Donaciones y Servicios No Personales con 5%, y Materiales y Suministros con un 2%.



c. Gasto por Grupo Ejecutado 2023-2024-Vigente 2025

La siguiente gráfica muestra la distribución de los gastos presupuestarios en los últimos dos años (2023 y 2024) considerando también el presupuesto vigente del Ejercicio Fiscal, 2025.



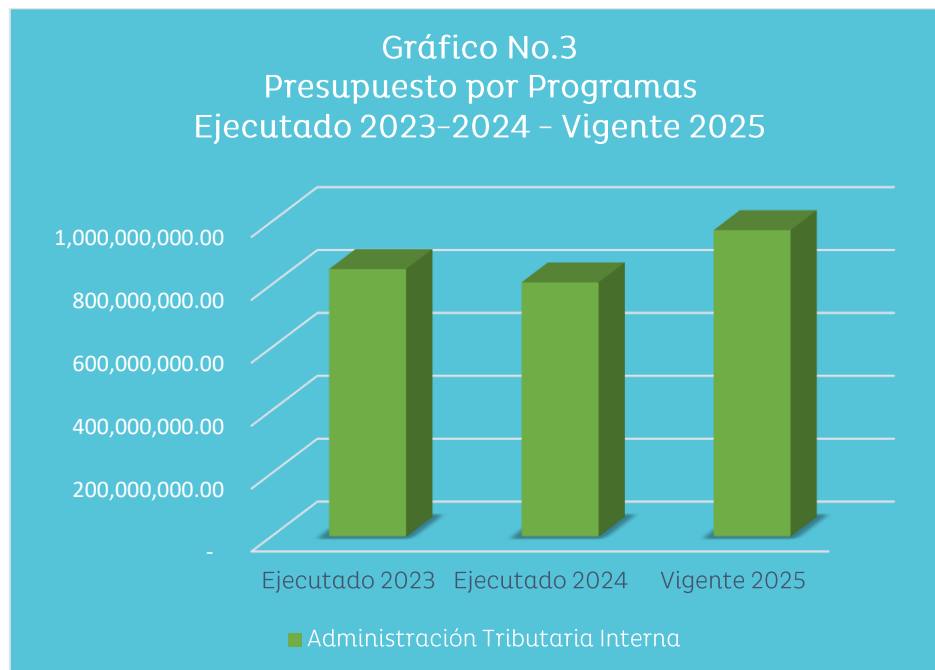


d. Presupuesto Vigente por Programa

En cuanto a la ejecución por programa, el Servicio de Administración de Rentas (SAR) destina la totalidad de su presupuesto vigente al Programa 11 “Administración Tributaria Interna”. Este programa engloba todas las actividades y funciones relacionadas con la recaudación, fiscalización y control de los tributos en Honduras.

e. Gasto por Programa Ejecutado 2023-2024 - Vigente 2025

La gráfica siguiente muestra el total de gastos del único programa con el que cuenta el Servicio de Administración de Rentas (SAR), el cual se ha tenido en los últimos dos años (2023 y 2024), incluyendo el presupuesto vigente del Ejercicio Fiscal 2025. La ejecución del presupuesto de la institución en 2024 fue menor que en 2023.



III. ANÁLISIS DE LA EJECUCIÓN PRESUPUESTARIA

a. Asuntos Relevantes

Para obtener una mejor obtención de ingresos fiscales, la institución en colaboración con el Gobierno tiene como objetivo la simplificación del sistema tributario, asimismo el control y fiscalización de contribuyentes a fin de evitar el fraude y la elusión fiscal.



b. Análisis de los Ingresos

El ingreso generado por el Servicio de Administración de Rentas (SAR) esta Institución es recaudado por Actos Administrativos, por diferentes actividades de su propia naturaleza.

Conforme a lo establecido en las Disposiciones Generales del Presupuesto General de Ingresos y Egresos de la República, Ejercicio Fiscal vigente, a la Institución le corresponde el 50% de los ingresos generados a través de la fuente de financiamiento 12-Recursos Propios.

Cuadro No.1
Ingresos por Tipo de Rubro
(Cifras en Lempiras)

Nombre	Aprobado	Vigente	Recaudación del II Trimestre	Recaudación Acumulado del II Trimestre	% Trim.	% Acumulado
Actos Administrativos	26,751,902.00	26,751,902.00	7,911,500.00	12,009,000.00	29.57	44.89
Ingresos por Subasta	-	-	30,982.50	30,982.50	-	-
TOTAL	26,751,902.00	26,751,902.00	7,911,500.00	12,039,982.50	29.57	45.01

Observaciones sobre recaudación trimestral

Durante el segundo trimestre del 2025 el Servicio de Administración de Rentas (SAR) reportó una recaudación de L7.9 millones, esta cifra representa un 29.6% en comparación con su presupuesto Vigente. El ingreso se concentra principalmente en el rubro de Actos Administrativos.

Este resultado se considera satisfactorio, dado que alcanzó el objetivo presupuestario establecido para el periodo. Es importante señalar que la recaudación de Ingresos por Subasta no estaba contemplada en el presupuesto Aprobado. Así mismo, cabe destacar que la recaudación del primer trimestre fue menor habiendo alcanzado L4.1 millones lo que representó un 15.3% de su presupuesto vigente.

Observaciones sobre recaudación Acumulado trimestral

Durante el periodo de enero-junio del 2025, la recaudación acumulada asciende a L12.0 millones que representa un 45.1% en comparación con el Presupuesto Vigente, este resultado se considera desfavorable dado que se encuentra por debajo de la meta establecida para el periodo. Es importante señalar que no se han realizado modificaciones presupuestarias en el primer Semestre.



c. Análisis de los Gastos.

1. Gastos por Grupo

La clasificación por Objeto del Gasto se define como una ordenación sistemática y homogénea de los bienes, servicios y transferencias que el Sector Público utiliza en su gestión. Esto permite identificar claramente y con transparencia los bienes y servicios adquiridos, así como las transferencias ejecutadas.

La siguiente tabla proporciona un resumen de los gastos por grupo total fuentes. Para más detalles a nivel de Fuentes Nacionales, que corresponden a la Clasificación del Gasto por Objeto Específico (Ver Anexo No. 1 Presupuesto de Egresos por Objeto Detallado).

Cuadro No. 2
Ejecución de Egresos por Grupo del Gasto
Fondos Totales
(cifras en Lempiras)

Grupo del Gasto	Descripción	Presupuesto Aprobado	Presupuesto Vigente	Ejecutado II Trimestre	Ejecutado Acumulado	Disponible	% del Trim.	% Acum.
10000	SERVICIOS PERSONALES	697,316,549	689,721,316	177,932,311	306,758,575	382,962,741	25.8	44.5
20000	SERVICIOS NO PERSONALES	44,255,011	53,215,729	11,605,075	18,588,202	34,627,527	21.8	34.9
30000	MATERIALES Y SUMINISTROS	17,684,357	15,646,688	3,906,756	5,005,352	10,641,336	25.0	32.0
40000	BIENES CAPITALIZABLES	162,362,928	163,035,112	17,592,164	18,233,638	144,801,474	10.8	11.2
50000	TRANSFERENCIAS Y DONACIONES	52,410,000	52,410,000	719,194	719,194	51,690,806	1.4	1.4
Total		974,028,845	974,028,845	211,755,500	349,304,961	624,723,884	21.7	35.9

Observaciones sobre Ejecución Trimestral

El Servicio de Administración de Rentas (SAR) muestra una ejecución para el segundo trimestre de L211,755,500.00, que representa 21.7% de su presupuesto vigente. Los grupos más relevantes según su nivel de ejecución son los siguientes:

- Servicios Personales: 25.8%.
- Materiales y Suministros: 25.0%.
- Servicios No Personales: 21.8%.
- Bienes Capitalizables: 10.8%.
- Transferencias y Donaciones: 1.4%.



Observaciones sobre Ejecución Acumulada

El Servicio de Administración de Rentas (SAR) muestra una ejecución acumulada de L349,304,961.00, que representa 35.9% de su presupuesto vigente. Los grupos más relevantes según su nivel de ejecución son los siguientes:

- Servicios Personales: 44.5%.
- Servicios No Personales: 34.9%.
- Materiales y Suministros: 32.0%.
- Bienes Capitalizables: 11.2%.
- Transferencias y Donaciones: 1.4%.

Respuesta de la Institución

No requiere respuesta de la Institución.

2. Gastos por Programa

Esta sección brinda una descripción general tanto del desempeño financiero como el físico del programa para el presente trimestre, así como también a la fecha. La información financiera de dicho programa ha sido consolidada. Para información detallada ver Anexo 2.

a. Programas Operativos

Programa 11 – Administración Tributaria Interna

Este Programa tiene como objetivo principal incrementar la recaudación tributaria de forma sostenida a largo plazo, contribuyendo de manera activa al desarrollo socioeconómico de Honduras. Cabe destacar que este es el único programa con el que cuenta la Institución y refleja la totalidad de su ejecución presupuestaria.



Cuadro No. 3
Ejecución de Egresos por Programa
(cifras en Lempiras)

Información Financiera						
Aprobado	Vigente	Ejecutado II Trimestre	Ejecutado Acumulado	Disponible	% Trimestre	% Acumulado
974,028,845	974,028,845	211,755,500	349,304,961	624,723,884	21.7	35.9
Información Física						
Descripción del Producto		Ingresos tributarios internos recaudados en millones de Lempiras entregados al Estado de Honduras		Unidad de Medida del producto		55 - Lempira
Trimestral						
Programado		Ejecutado		% de Ejecución		
Cantidad	Asignación Presupuestaria	Cantidad	Asignación Presupuestaria	Cantidad	Asignación Presupuestaria	
0	243,507,210	34,596.8	211,755,500	-	87.0	
Anual						
Programado		Ejecutado		% de Ejecución		
Cantidad	Asignación Presupuestaria	Cantidad	Asignación Presupuestaria	Cantidad	Asignación Presupuestaria	
1	974,028,845	53,160.6	349,304,961	5,316,061	35.9	

Observaciones sobre Ejecución Trimestral

El SAR recauda millones de lempiras mediante Ingresos Tributarios internos, los cuales entrega al Estado de Honduras, con la unidad de medida en lempiras.

La Ejecución Financiera al Segundo Trimestre es de 21.7%.

En lo que respecta a la Ejecución Física, para el segundo trimestre, la institución programó entregar al Estado de Honduras 0 unidad de medida (en millones de lempiras) con una asignación presupuestaria de L243,507,210.00. Sin embargo, la institución entregó al Estado de Honduras 34,596.8 unidades de medida (en millones de lempiras), con una ejecución presupuestaria de L211,755,500.00, logrando así una ejecución el 87% respecto a lo programado para el segundo trimestre.

Se recomienda que la institución realice una programación adecuada con datos correctos, tomando en consideración las estadísticas con las que puedan programar adecuadamente la cantidad de producto que recaudan (cifras en millones de lempiras) y que son entregados al Estado de Honduras; de manera que el porcentaje de ejecución no presente inconsistencias en las cifras.



Observaciones sobre Ejecución Acumulada

La Ejecución Financiera Acumulada es de 35.9%.

En lo que respecta a la Ejecución Física, la institución programó entregar al Estado de Honduras 1 unidad de medida (en millones de lempiras) con una asignación presupuestaria de L974,028,845.00. Sin embargo, la institución lleva acumulada la entrega al Estado de Honduras de 53,160.6 unidades de medida (en millones de lempiras), con una ejecución presupuestaria de L349,304,961.00, logrando así una ejecución del 35.9% respecto a lo programado para el Ejercicio Fiscal.

Se recomienda que la institución realice una programación adecuada con datos correctos, tomando en consideración las estadísticas con las que puedan programar adecuadamente la cantidad de producto que recaudan (cifras en millones de lempiras) y que son entregados al Estado de Honduras; de manera que el porcentaje de ejecución no presente inconsistencias en las cifras.

Respuesta de la Institución

No requiere, respuesta de la institución.

Modificaciones Relevantes del Programa

No hay modificaciones relevantes para este trimestre.



IV. RECOMENDACIONES

- Continuar vigilando el cumplimiento de la normativa legal vigente para la ejecución del presupuesto, conforme a lo establecido en la Ley Orgánica del Presupuesto, las Normas Técnicas del Subsistema de Presupuesto y las Disposiciones Generales del Presupuesto.
- Realizar una mejor programación del POA para optimizar la ejecución de las metas físicas y financieras, traduciendo los esfuerzos realizados en beneficio de la población objetivo.



V. ANEXOS

1. Clasificación del Objeto Específico del Gastos Total Fondos.
 - 1.1 Objetiva Clasificación del Gasto por Objeto Tesoro Nacional.
 - 1.2 Objetiva Clasificación del Gasto por Objeto Recursos Propios.
2. Ejecución por Programa y Grupo de Gasto.

ANEXO N° 1
SECRETARÍA DE FINANZAS
ADMINISTRACIÓN PÚBLICA CENTRAL
INSTITUCIÓN 037: SERVICIO DE ADMINISTRACIÓN DE RENTAS (SAR)
PRESUPUESTO DE EGRESOS POR OBJETO DETALLADO
SEGUNDO TRIMESTRE DE 2025
FONDOS TOTALES
(Cifras en Lempiras)

Objeto	Descripción	Presupuesto Aprobado	Presupuesto Vigente	Ejecutado II Trimestre	Ejecutado Acumulado	Variación Trimestral		Variación Acumulada	
						Vigente / Ejecutado	% de Ejecución	Vigente / Acumulado	% de Ejecución
10000	SERVICIOS PERSONALES	697,316,549	689,721,316	177,932,311	306,758,575	511,789,005	25.8	382,962,741	44.5
11100	Sueldos Básicos	493,327,534	483,704,744	118,771,783	216,314,151	364,932,961	24.6	267,390,593	44.7
11400	Adicionales	6,212,008	218,419	-	-	218,419	-	218,419	-
11510	Decimotercer Mes	37,948,273	38,057,901	14,852	19,564	38,043,049	0.0	38,038,337	0.1
11520	Decimocuarto Mes	37,948,273	38,050,557	32,264,095	32,288,972	5,786,462	84.8	5,761,585	84.9
11600	Complementos	37,948,273	38,044,610	6,465,591	20,311,265	31,579,019	17.0	17,733,345	53.4
11710	Contribuciones al Instituto Nacional de Jubilaciones y Pensiones de los Empleados y Funcionarios del Poder Ejecutivo	71,532,494	71,739,211	14,765,777	28,903,382	56,973,434	20.6	42,835,829	40.3
11750	Contribuciones para Seguro Social	10,421,454	10,421,454	2,351,646	4,603,555	8,069,808	22.6	5,817,899	44.2
12100	Sueldos Básicos	1,635,396	1,635,396	-	-	1,635,396	-	1,635,396	-
12410	Decimotercer Mes	136,283	136,283	-	-	136,283	-	136,283	-
12420	Decimocuarto Mes	136,283	136,283	-	-	136,283	-	136,283	-
12550	Contribuciones para Seguro Social	70,278	70,278	-	-	70,278	-	70,278	-
16200	Compensaciones	-	7,506,180	3,298,567	4,317,686	4,207,613	43.9	3,188,494	57.5
20000	SERVICIOS NO PERSONALES	44,255,011	53,215,729	11,605,075	18,588,202	41,610,654	21.8	34,627,527	34.9
21110	Suministro De Energía EléCtrica	13,000,000	13,000,000	2,880,898	4,072,351	10,119,102	22.2	8,927,649	31.3
21200	Agua	319,452	319,452	76,772	95,178	242,680	24.0	224,274	29.8
21420	Telefonía Fija	600,000	600,000	165,527	253,615	434,474	27.6	346,385	42.3
22100	Alquiler de Edificios, Viviendas y Locales	4,217,980	4,980,112	1,354,753	1,609,707	3,625,359	27.2	3,370,405	32.3
22250	Alquiler de Equipo para Computación	4,000,000	4,000,000	-	-	4,000,000	-	4,000,000	-
23100	Mantenimiento y Reparación de Edificios y Locales	2,623,107	1,373,107	145,550	145,550	1,227,557	10.6	1,227,557	10.6
23200	Mantenimiento y Reparación de Equipos y Medios de Transporte	1,300,000	3,300,000	14,092	89,958	3,285,908	0.4	3,210,042	2.7
23310	Mantenimiento y Reparación de Equipos y Maquinarias de Producción	900,000	800,000	-	-	800,000	-	800,000	-
23320	Mantenimiento y Reparación de Equipos de Tracción y Elevación	426,000	232,588	18,745	46,863	213,843	8.1	185,726	20.1
23360	Mantenimiento y Reparación de Equipo de Oficina y Muebles	1,248,500	1,248,500	165,375	165,375	1,083,125	13.2	1,083,125	13.2
23390	Mantenimiento y Reparación de Otros Equipos	890,500	500,000	-	-	500,000	-	500,000	-
23500	Limpieza, Aseo y Fumigación	6,300	6,300	-	-	6,300	-	6,300	-
24300	Servicios Jurídicos	180,000	180,000	-	-	180,000	-	180,000	-
24400	Servicios de Contabilidad y Auditoría	180,000	882,500	252,500	327,500	630,000	28.6	555,000	37.1
24600	Servicios de Informática y Sistemas Computarizados	3,500,000	143,007	64,000	64,000	79,007	44.8	79,007	44.8
24710	Servicios De Consultoría De Gestión Administrativa Y Financiera	-	180,000	60,000	60,000	120,000	33.3	120,000	33.3
24720	Servicios de Consultoría de Monitoreo y Evaluación	180,000	2,897,000	421,334	494,667	2,475,666	14.5	2,402,333	17.1
25100	Servicio de Transporte	180,000	180,000	81,598	102,188	98,402	45.3	77,812	56.8
25300	Servicio de Imprenta, Publicaciones y Reproducciones	270,000	270,000	67,333	191,853	202,668	24.9	78,148	71.1
25400	Primas y Gastos de Seguro	1,461,000	3,272,000	524,351	524,351	2,747,649	16.0	2,747,649	16.0
25700	Servicio de Internet	3,135,000	3,135,000	369,091	558,333	2,765,909	11.8	2,576,667	17.8
26110	Pasajes Nacionales	1,570,000	150,000	24,105	37,929	125,895	16.1	112,071	25.3
26120	Pasajes al Exterior	850,000	850,000	86,929	109,402	763,071	10.2	740,598	12.9
26210	Viáticos Nacionales	1,790,000	2,046,458	1,103,014	1,814,378	943,444	53.9	232,080	88.7
26220	Viáticos al Exterior	973,664	606,664	141,778	174,646	464,886	23.4	432,018	28.8
27210	Tasas	341,508	341,508	7,640	17,667	333,868	2.2	323,841	5.2
27500	Gastos Judiciales	-	7,597,533	3,544,523	7,597,522	4,053,010	46.7	11	100.0
29100	Ceremonial y Protocolo	100,000	100,000	35,169	35,169	64,831	35.2	64,831	35.2
29300	Actuaciones Deportivas	12,000	24,000	-	-	24,000	-	24,000	-
30000	MATERIALES Y SUMINISTROS	17,684,357	15,646,688	3,906,756	5,005,352	11,739,932	25.0	10,641,336	32.0
31110	Productos Alimenticios Y Bebidas	864,551	1,164,551	170,739	293,375	993,812	14.7	871,176	25.2
31500	Madera, Corcho y sus Manufacturas	176,000	81,000	64,665	64,665	16,335	79.8	16,335	79.8

ANEXO N° 1
SECRETARÍA DE FINANZAS
ADMINISTRACIÓN PÚBLICA CENTRAL
INSTITUCIÓN 037: SERVICIO DE ADMINISTRACIÓN DE RENTAS (SAR)
PRESUPUESTO DE EGRESOS POR OBJETO DETALLADO
SEGUNDO TRIMESTRE DE 2025
FONDOS TOTALES
(Cifras en Lempiras)

Objeto	Descripción	Presupuesto Aprobado	Presupuesto Vigente	Ejecutado II Trimestre	Ejecutado Acumulado	Variación Trimestral		Variación Acumulada	
						Vigente / Ejecutado	% de Ejecución	Vigente / Acumulado	% de Ejecución
32200	Confecciones Textiles	16,000	216,008	158,470	158,470	57,538	73.4	57,538	73.4
32310	Prendas de Vestir	91,000	91,000	-	-	91,000	-	91,000	-
33100	Productos De Papel Y Cartón	1,899,185	1,859,732	1,309,430	1,739,771	550,302	70.4	119,961	93.5
33300	Productos de Artes Gráficas	64,500	593,563	225,084	242,334	368,479	37.9	351,229	40.8
33700	Especies Timbradas y Valores	7,550	7,550	-	-	7,550	-	7,550	-
34300	Artículos de Caucho	30,000	-	-	-	-	-	-	-
34400	Llantas y Cámaras de Aire	250,000	212,902	-	-	212,902	-	212,902	-
35100	Productos Químicos	230,000	230,000	-	-	230,000	-	230,000	-
35210	Productos Farmacéuticos y Medicinales Varios	90,518	200,868	-	-	200,868	-	200,868	-
35400	Insecticidas, Fumigantes y Otros	50,000	50,000	-	-	50,000	-	50,000	-
35500	Tintas, Pinturas y Colorantes	231,000	231,000	-	-	231,000	-	231,000	-
35610	Gasolina	11,000	11,000	1,332	3,112	9,668	12.1	7,888	28.3
35620	Diesel	1,290,000	1,290,000	219,312	347,766	1,070,688	17.0	942,234	27.0
35650	Aceites y Grasas Lubricantes	67,100	67,100	-	-	67,100	-	67,100	-
35800	Productos de Material Plástico	538,851	695,189	156,401	166,291	538,788	22.5	528,898	23.9
36100	Productos Ferrosos	405,500	405,500	17,320	17,320	388,180	4.3	388,180	4.3
36400	Herramientas Menores	166,300	166,300	-	-	166,300	-	166,300	-
36930	Elementos de Ferrería	308,700	308,700	6,545	6,545	302,155	2.1	302,155	2.1
37100	Productos De Cemento, Asbesto, Yeso Y Otros	210,000	219,000	89,395	89,395	129,605	40.8	129,605	40.8
37200	Productos de Vidrio	-	11,550	-	-	11,550	-	11,550	-
37300	Productos Con Propiedades Aislantes	13,200	13,200	-	-	13,200	-	13,200	-
39100	Elementos de Limpieza y Aseo Personal	479,000	376,250	254,804	254,804	121,446	67.7	121,446	67.7
39200	Útiles de Escritorio, Oficina y Enseñanza	918,682	1,083,560	201,519	428,126	882,041	18.6	655,434	39.5
39300	Útiles y Materiales Eléctricos	809,440	625,190	68,508	68,508	556,682	11.0	556,682	11.0
39400	Utensilios de Cocina y Comedor	23,000	7,500	-	-	7,500	-	7,500	-
39530	Material Médico Quirúrgico Menor	20,400	20,400	-	-	20,400	-	20,400	-
39540	Otro Instrumental, Accesorios y Material Médico	-	5,000	-	-	5,000	-	5,000	-
39600	Repuestos y Accesorios	8,391,280	5,399,475	959,788	1,121,427	4,439,687	17.8	4,278,048	20.8
39800	Útiles Deportivos, Recreativos y de Rescate	31,600	3,600	3,443	3,443	157	95.6	157	95.6
40000	BIENES CAPITALIZABLES	162,362,928	163,035,112	17,592,164	18,233,638	145,442,948	10.8	144,801,474	11.2
42110	Muebles Varios de Oficina	787,438	224,490	-	-	224,490	-	224,490	-
42120	Equipos Varios de Oficina	10,478,545	13,068,970	224,489	224,489	12,844,481	1.7	12,844,481	1.7
42130	Muebles para Alojamiento Colectivo	604,798	894,241	-	-	894,241	-	894,241	-
42140	Electrodomésticos	157,000	200,750	62,208	62,208	138,542	31.0	138,542	31.0
42260	Maquinaria y Equipo para Producción Electrónica, Carpintería y Mecánica	3,100,000	100,000	-	-	100,000	-	100,000	-
42270	Maquinaria y Equipo de Producción de Servicio (Agua, Luz, Teléfono etc)	160,000	1,172,275	114,264	114,264	1,058,011	9.7	1,058,011	9.7
42310	Equipo de Transporte Terrestre para Personas	2,590,425	-	-	-	-	-	-	-
42340	Equipo de Elevación y Tracción	-	1,629,166	-	-	1,629,166	-	1,629,166	-
42350	Equipo de Transporte Auxiliar	180,000	80,000	-	49,225	80,000	-	30,775	61.5
42410	Equipo Médico, Sanitario, Hospitalario e Instrumental	18,574	41,074	-	-	41,074	-	41,074	-
42430	Equipo de Laboratorio no Médico	60,000	60,000	-	-	60,000	-	60,000	-
42510	Equipo de Comunicación	698,648	729,148	-	-	729,148	-	729,148	-
42520	Equipo de Señalamiento	24,000	24,000	-	-	24,000	-	24,000	-
42600	Equipos para Computación	40,540,000	39,187,244	-	-	39,187,244	-	39,187,244	-
42710	Muebles y Equipos Educativos	-	24,125	-	-	24,125	-	24,125	-
42720	Equipos Recreativos y Deportivos	-	41,125	-	-	41,125	-	41,125	-
42800	Herramientas Mayores	707,000	542,000	-	-	542,000	-	542,000	-
45100	Aplicaciones Informáticas	95,181,500	102,828,584	17,191,202	17,783,452	85,637,382	16.7	85,045,132	17.3
46200	Equipo de Seguridad (Policía)	75,000	-	-	-	-	-	-	-
47110	Construcciones y Mejoras de Bienes en Dominio Privado	7,000,000	2,000,000	-	-	2,000,000	-	2,000,000	-

ANEXO N° 1
SECRETARÍA DE FINANZAS
ADMINISTRACIÓN PÚBLICA CENTRAL
INSTITUCIÓN 037: SERVICIO DE ADMINISTRACIÓN DE RENTAS (SAR)
PRESUPUESTO DE EGRESOS POR OBJETO DETALLADO
SEGUNDO TRIMESTRE DE 2025
FONDOS TOTALES
(Cifras en Lempiras)

Objeto	Descripción	Presupuesto Aprobado	Presupuesto Vigente	Ejecutado II Trimestre	Ejecutado Acumulado	Variación Trimestral		Variación Acumulada	
						Vigente / Ejecutado	% de Ejecución	Vigente / Acumulado	% de Ejecución
47310	Conservación Y Mejoras De Bienes Culturales	-	187,920	-	-	187,920	-	187,920	-
50000	TRANSFERENCIAS Y DONACIONES	52,410,000	52,410,000	719,194	719,194	51,690,806	1.4	51,690,806	1.4
53310	Transferencias a Organismos Internacionales - Cuotas Ordinarias	2,410,000	2,410,000	719,194	719,194	1,690,806	29.8	1,690,806	29.8
55110	Transferencias de Capital a Instituciones de la Administración Central	50,000,000	50,000,000	-	-	50,000,000	-	50,000,000	-
	TOTAL	974,028,845	974,028,845	211,755,500	349,304,961	762,273,345	21.7	624,723,884	35.9

ANEXO N° 1.1
SECRETARÍA DE FINANZAS
ADMINISTRACIÓN PÚBLICA CENTRAL
INSTITUCIÓN 037: SERVICIO DE ADMINISTRACIÓN DE RENTAS (SAR)
PRESUPUESTO DE EGRESOS POR OBJETO DETALLADO
SEGUNDO TRIMESTRE DE 2025
FONDOS DEL TESORO NACIONAL
(Cifras en Lempiras)

Objeto	Descripción	Presupuesto Aprobado	Presupuesto Vigente	Ejecutado II Trimestre	Ejecutado Acumulado	Variación Trimestral		Variación Acumulada	
						Vigente / Ejecutado	% de Ejecución	Vigente / Acumulado	% de Ejecución
10000	SERVICIOS PERSONALES	697,316,549	689,721,316	177,932,311	306,758,575	511,789,005	25.8	382,962,741	44.5
11100	Sueldos Básicos	493,327,534	483,704,744	118,771,783	216,314,151	364,932,961	24.6	267,390,593	44.7
11400	Adicionales	6,212,008	218,419	-	-	218,419	-	218,419	-
11510	Decimotercer Mes	37,948,273	38,057,901	14,852	19,564	38,043,049	0.0	38,038,337	0.1
11520	Decimocuarto Mes	37,948,273	38,050,557	32,264,095	32,288,972	5,786,462	84.8	5,761,585	84.9
11600	Complementos	37,948,273	38,044,610	6,465,591	20,311,265	31,579,019	17.0	17,733,345	53.4
11710	Contribuciones al Instituto Nacional de Jubilaciones y Pensiones de los Empleados y Funcionarios del Poder Ejecutivo	71,532,494	71,739,211	14,765,777	28,903,382	56,973,434	20.6	42,835,829	40.3
11750	Contribuciones para Seguro Social	10,421,454	10,421,454	2,351,646	4,603,555	8,069,808	22.6	5,817,899	44.2
12100	Sueldos Básicos	1,635,396	1,635,396	-	-	1,635,396	-	1,635,396	-
12410	Decimotercer Mes	136,283	136,283	-	-	136,283	-	136,283	-
12420	Decimocuarto Mes	136,283	136,283	-	-	136,283	-	136,283	-
12550	Contribuciones para Seguro Social	70,278	70,278	-	-	70,278	-	70,278	-
16200	Compensaciones	-	7,506,180	3,298,567	4,317,686	4,207,613	43.9	3,188,494	57.5
20000	SERVICIOS NO PERSONALES	36,089,059	43,664,390	10,394,618	17,304,411	33,269,772	23.8	26,359,979	39.6
21110	Suministro De Energía Eléctrica	13,000,000	13,000,000	2,880,898	4,072,351	10,119,102	22.2	8,927,649	31.3
21200	Agua	319,452	319,452	76,772	95,178	242,680	24.0	224,274	29.8
21420	Telefonía Fija	600,000	600,000	165,527	253,615	434,474	27.6	346,385	42.3
22100	Alquiler de Edificios, Viviendas y Locales	4,217,980	4,738,490	1,354,753	1,609,707	3,383,737	28.6	3,128,783	34.0
22250	Alquiler de Equipo para Computación	2,094,048	2,094,048	-	-	2,094,048	-	2,094,048	-
23100	Mantenimiento y Reparación de Edificios y Locales	2,623,107	1,373,107	145,550	145,550	1,227,557	10.6	1,227,557	10.6
23200	Mantenimiento y Reparación de Equipos y Medios de Transporte	1,000,000	2,460,500	4,553	80,419	2,455,947	0.2	2,380,081	3.3
23310	Mantenimiento y Reparación de Equipos y Maquinarias de Producción	900,000	800,000	-	-	800,000	-	800,000	-
23320	Mantenimiento y Reparación de Equipos de Tracción y Elevación	426,000	232,588	18,745	46,863	213,843	8.1	185,726	20.1
23360	Mantenimiento y Reparación de Equipo de Oficina y Muebles	888,500	888,500	165,375	165,375	723,125	18.6	723,125	18.6
23390	Mantenimiento y Reparación de Otros Equipos	890,500	500,000	-	-	500,000	-	500,000	-
23500	Limpieza, Aseo y Fumigación	6,300	6,300	-	-	6,300	-	6,300	-
24300	Servicios Jurídicos	180,000	180,000	-	-	180,000	-	180,000	-
24400	Servicios de Contabilidad y Auditoría	180,000	180,000	75,000	150,000	105,000	41.7	30,000	83.3
25100	Servicio de Transporte	180,000	180,000	81,598	102,188	98,402	45.3	77,812	56.8
25300	Servicio de Imprenta, Publicaciones y Reproducciones	270,000	270,000	67,333	191,853	202,668	24.9	78,148	71.1
25400	Primas y Gastos de Seguro	1,461,000	1,761,000	524,351	524,351	1,236,649	29.8	1,236,649	29.8
25700	Servicio de Internet	3,135,000	3,135,000	369,091	558,333	2,765,909	11.8	2,576,667	17.8
26110	Pasajes Nacionales	150,000	150,000	24,105	37,929	125,895	16.1	112,071	25.3
26120	Pasajes al Exterior	850,000	850,000	86,929	109,402	763,071	10.2	740,598	12.9
26210	Viáticos Nacionales	1,790,000	1,423,000	711,636	1,422,999	711,364	50.0	1	100.0
26220	Viáticos al Exterior	473,664	473,664	57,361	90,229	416,303	12.1	383,435	19.0
27210	Tasas	341,508	341,508	7,640	17,667	333,868	2.2	323,841	5.2
27500	Gastos Judiciales	-	7,595,233	3,542,233	7,595,233	4,053,000	46.6	-	100.0
29100	Ceremonial y Protocolo	100,000	100,000	35,169	35,169	64,831	35.2	64,831	35.2
29300	Actuaciones Deportivas	12,000	12,000	-	-	12,000	-	12,000	-
30000	MATERIALES Y SUMINISTROS	4,208,407	4,228,309	1,105,059	1,485,675	3,123,250	26.1	2,742,634	35.1
31110	Productos Alimenticios Y Bebidas	500,000	500,000	125,028	207,764	374,972	25.0	292,236	41.6
33100	Productos De Papel Y Cartón	400,000	340,000	274,699	300,722	65,301	80.8	39,278	88.4
33300	Productos de Artes Gráficas	-	79,902	-	-	79,902	-	79,902	-
33700	Especies Timbradas y Valores	7,550	7,550	-	-	7,550	-	7,550	-
35620	Diesel	1,140,857	1,140,857	214,043	324,262	926,814	18.8	816,595	28.4
37300	Productos Con Propiedades Aislantes	10,000	10,000	-	-	10,000	-	10,000	-
39600	Repuestos y Accesorios	2,150,000	2,150,000	491,289	652,928	1,658,711	22.9	1,497,072	30.4
40000	BIENES CAPITALIZABLES	157,252,928	157,252,928	17,592,164	18,233,638	139,660,764	11.2	139,019,290	11.6
42110	Muebles Varios de Oficina	787,438	224,490	-	-	224,490	-	224,490	-
42120	Equipos Varios de Oficina	10,478,545	13,068,970	224,489	224,489	12,844,481	1.7	12,844,481	1.7
42130	Muebles para Alojamiento Colectivo	604,798	894,241	-	-	894,241	-	894,241	-

ANEXO N° 1.1
SECRETARÍA DE FINANZAS
ADMINISTRACIÓN PÚBLICA CENTRAL
INSTITUCIÓN 037: SERVICIO DE ADMINISTRACIÓN DE RENTAS (SAR)
PRESUPUESTO DE EGRESOS POR OBJETO DETALLADO
SEGUNDO TRIMESTRE DE 2025
FONDOS DEL TESORO NACIONAL
(Cifras en Lempiras)

Objeto	Descripción	Presupuesto Aprobado	Presupuesto Vigente	Ejecutado II Trimestre	Ejecutado Acumulado	Variación Trimestral		Variación Acumulada	
						Vigente / Ejecutado	% de Ejecución	Vigente / Acumulado	% de Ejecución
42140	Electrodomésticos	157,000	200,750	62,208	62,208	138,542	31.0	138,542	31.0
42260	Maquinaria y Equipo para Producción Electrónica, Carpintería y Mecánica	3,100,000	100,000	-	-	100,000	-	100,000	-
42270	Maquinaria y Equipo de Producción de Servicio (Agua, Luz, Teléfono etc)	160,000	1,172,275	114,264	114,264	1,058,011	9.7	1,058,011	9.7
42310	Equipo de Transporte Terrestre para Personas	2,590,425	-	-	-	-	-	-	-
42350	Equipo de Transporte Auxiliar	180,000	80,000	-	49,225	80,000	-	30,775	61.5
42410	Equipo Médico, Sanitario, Hospitalario e Instrumental	18,574	18,574	-	-	18,574	-	18,574	-
42430	Equipo de Laboratorio no Médico	60,000	60,000	-	-	60,000	-	60,000	-
42510	Equipo de Comunicación	600,648	631,148	-	-	631,148	-	631,148	-
42520	Equipo de Señalamiento	24,000	24,000	-	-	24,000	-	24,000	-
42600	Equipos para Computación	40,540,000	39,187,244	-	-	39,187,244	-	39,187,244	-
42800	Herramientas Mayores	695,000	530,000	-	-	530,000	-	530,000	-
45100	Aplicaciones Informáticas	95,181,500	101,061,236	17,191,202	17,783,452	83,870,034	17.0	83,277,784	17.6
46200	Equipo de Seguridad (Policía)	75,000	-	-	-	-	-	-	-
47110	Construcciones y Mejoras de Bienes en Dominio Privado	2,000,000	-	-	-	-	-	-	-
50000	TRANSFERENCIAS Y DONACIONES	52,410,000	52,410,000	719,194	719,194	51,690,806	1.4	51,690,806	1.4
53310	Transferencias a Organismos Internacionales - Cuotas Ordinarias	2,410,000	2,410,000	719,194	719,194	1,690,806	29.8	1,690,806	29.8
55110	Transferencias de Capital a Instituciones de la Administración Central	50,000,000	50,000,000	-	-	50,000,000	-	50,000,000	-
	TOTAL	947,276,943	947,276,943	207,743,346	344,501,494	739,533,597	21.9	602,775,449	36.4

ANEXO N° 1.2
SECRETARÍA DE FINANZAS
ADMINISTRACIÓN PÚBLICA CENTRAL
INSTITUCIÓN 037: SERVICIO DE ADMINISTRACIÓN DE RENTAS (SAR)
PRESUPUESTO DE EGRESOS POR OBJETO DETALLADO
SEGUNDO TRIMESTRE DE 2025
FONDOS DE RECURSOS PROPIOS
(Cifras en Lempiras)

Objeto	Descripción	Presupuesto Aprobado	Presupuesto Vigente	Ejecutado II Trimestre	Ejecutado Acumulado	Variación Trimestral		Variación Acumulada	
						Vigente / Ejecutado	% de Ejecución	Vigente / Acumulado	% de Ejecución
20000	SERVICIOS NO PERSONALES	8,165,952	9,551,339	1,210,457	1,283,790	8,340,882	12.7	8,267,549	13.4
22100	Alquiler de Edificios, Viviendas y Locales	-	241,622	-	-	241,622	-	241,622	-
22250	Alquiler de Equipo para Computación	1,905,952	1,905,952	-	-	1,905,952	-	1,905,952	-
23200	Mantenimiento y Reparación de Equipos y Medios de Transporte	300,000	839,500	9,539	9,539	829,961	1.1	829,961	1.1
23360	Mantenimiento y Reparación de Equipo de Oficina y Muebles	360,000	360,000	-	-	360,000	-	360,000	-
24400	Servicios de Contabilidad y Auditoría	-	702,500	177,500	177,500	525,000	25.3	525,000	25.3
24600	Servicios de Informática y Sistemas Computarizados	3,500,000	143,007	64,000	64,000	79,007	44.8	79,007	44.8
24710	Servicios De Consultoría De Gestión Administrativa Y Financiera	-	180,000	60,000	60,000	120,000	33.3	120,000	33.3
24720	Servicios de Consultoría de Monitoreo y Evaluación	180,000	2,897,000	421,334	494,667	2,475,666	14.5	2,402,333	17.1
25400	Primas y Gastos de Seguro	-	1,511,000	-	-	1,511,000	-	1,511,000	-
26110	Pasajes Nacionales	1,420,000	-	-	-	-	-	-	-
26210	Viáticos Nacionales	-	623,458	391,378	391,378	232,080	62.8	232,080	62.8
26220	Viáticos al Exterior	500,000	133,000	84,417	84,417	48,583	63.5	48,583	63.5
27500	Gastos Judiciales	-	2,300	2,289	2,289	11	99.5	11	99.5
29300	Actuaciones Deportivas	-	12,000	-	-	12,000	-	12,000	-
30000	MATERIALES Y SUMINISTROS	13,475,950	11,418,379	2,801,697	3,519,677	8,616,682	24.5	7,898,702	30.8
31110	Productos Alimenticios Y Bebidas	364,551	664,551	45,711	85,611	618,840	6.9	578,940	12.9
31500	Madera, Corcho y sus Manufacturas	176,000	81,000	64,665	64,665	16,335	79.8	16,335	79.8
32200	Confecciones Textiles	16,000	216,008	158,470	158,470	57,538	73.4	57,538	73.4
32310	Prendas de Vestir	91,000	91,000	-	-	91,000	-	91,000	-
33100	Productos De Papel Y Cartón	1,499,185	1,519,732	1,034,731	1,439,048	485,001	68.1	80,684	94.7
33300	Productos de Artes Gráficas	64,500	513,661	225,084	242,334	288,577	43.8	271,327	47.2
34300	Artículos de Caucho	30,000	-	-	-	-	-	-	-
34400	Llantas y Cámaras de Aire	250,000	212,902	-	-	212,902	-	212,902	-
35100	Productos Químicos	230,000	230,000	-	-	230,000	-	230,000	-
35210	Productos Farmacéuticos y Medicinales Varios	90,518	200,868	-	-	200,868	-	200,868	-
35400	Insecticidas, Fumigantes y Otros	50,000	50,000	-	-	50,000	-	50,000	-
35500	Tintas, Pinturas y Colorantes	231,000	231,000	-	-	231,000	-	231,000	-
35610	Gasolina	11,000	11,000	1,332	3,112	9,668	12.1	7,888	28.3
35620	Diesel	149,143	149,143	5,269	23,504	143,874	3.5	125,639	15.8
35650	Aceites y Grasas Lubricantes	67,100	67,100	-	-	67,100	-	67,100	-
35800	Productos de Material Plástico	538,851	695,189	156,401	166,291	538,788	22.5	528,898	23.9
36100	Productos Ferrosos	405,500	405,500	17,320	17,320	388,180	4.3	388,180	4.3
36400	Herramientas Menores	166,300	166,300	-	-	166,300	-	166,300	-
36930	Elementos de Ferretería	308,700	308,700	6,545	6,545	302,155	2.1	302,155	2.1
37100	Productos De Cemento, Asbesto, Yeso Y Otros	210,000	219,000	89,395	89,395	129,605	40.8	129,605	40.8
37200	Productos de Vidrio	-	11,550	-	-	11,550	-	11,550	-
37300	Productos Con Propiedades Aislantes	3,200	3,200	-	-	3,200	-	3,200	-
39100	Elementos de Limpieza y Aseo Personal	479,000	376,250	254,804	254,804	121,446	67.7	121,446	67.7
39200	Útiles de Escritorio, Oficina y Enseñanza	918,682	1,083,560	201,519	428,126	882,041	18.6	655,434	39.5
39300	Útiles y Materiales Eléctricos	809,440	625,190	68,508	68,508	556,682	11.0	556,682	11.0
39400	Utensilios de Cocina y Comedor	23,000	7,500	-	-	7,500	-	7,500	-
39530	Material Médico Quirúrgico Menor	20,400	20,400	-	-	20,400	-	20,400	-
39540	Otro Instrumental, Accesorios y Material Médico	-	5,000	-	-	5,000	-	5,000	-
39600	Repuestos y Accesorios	6,241,280	3,249,475	468,499	468,499	2,780,976	14.4	2,780,976	14.4
39800	Útiles Deportivos, Recreativos y de Rescate	31,600	3,600	3,443	3,443	157	95.6	157	95.6
40000	BIENES CAPITALIZABLES	5,110,000	5,782,184	-	-	5,782,184	0.0	5,782,184	0.0
42340	Equipo de Eleuación y Tracción	-	1,629,166	-	-	1,629,166	-	1,629,166	-
42410	Equipo Médico, Sanitario, Hospitalario e Instrumental	-	22,500	-	-	22,500	-	22,500	-

ANEXO N° 1.2
SECRETARÍA DE FINANZAS
ADMINISTRACIÓN PÚBLICA CENTRAL
INSTITUCIÓN 037: SERVICIO DE ADMINISTRACIÓN DE RENTAS (SAR)
PRESUPUESTO DE EGRESOS POR OBJETO DETALLADO
SEGUNDO TRIMESTRE DE 2025
FONDOS DE RECURSOS PROPIOS
(Cifras en Lempiras)

Objeto	Descripción	Presupuesto Aprobado	Presupuesto Vigente	Ejecutado II Trimestre	Ejecutado Acumulado	Variación Trimestral		Variación Acumulada	
						Vigente / Ejecutado	% de Ejecución	Vigente / Acumulado	% de Ejecución
42510	Equipo de Comunicación	98,000	98,000	-	-	98,000	-	98,000	-
42710	Muebles y Equipos Educativos	-	24,125	-	-	24,125	-	24,125	-
42720	Equipos Recreativos y Deportivos	-	41,125	-	-	41,125	-	41,125	-
42800	Herramientas Mayores	12,000	12,000	-	-	12,000	-	12,000	-
45100	Aplicaciones Informáticas	-	1,767,348	-	-	1,767,348	-	1,767,348	-
47110	Construcciones y Mejoras de Bienes en Dominio Privado	5,000,000	2,000,000	-	-	2,000,000	-	2,000,000	-
47310	Conservación Y Mejoras De Bienes Culturales	-	187,920	-	-	187,920	-	187,920	-
TOTAL		26,751,902	26,751,902	4,012,154	4,803,467	22,739,748	15.0	21,948,435	18.0

ANEXO N° 2
SECRETARÍA DE FINANZAS
ADMINISTRACIÓN PÚBLICA CENTRAL
INSTITUCIÓN 037: SERVICIO DE ADMINISTRACIÓN DE RENTAS (SAR)
PRESUPUESTO DE EGRESOS POR PROGRAMA Y GRUPO DE GASTO
SEGUNDO TRIMESTRE DE 2025
TOTAL FONDOS
(Cifras en Lempiras)

Programa	Grupo	Descripción	Presupuesto Aprobado	Presupuesto Vigente	Ejecutado II Trimestre	Ejecutado Acumulado	Variación Trimestral		Variación Acumulada	
							Vigente / Ejecutado	% de Ejecución	Vigente / Acumulado	% de Ejecución
11		ADMINISTRACIÓN TRIBUTARIA INTERNA	974,028,845	974,028,845	211,755,500	349,304,961	762,273,345	21.7	624,723,884	35.9
	10000	SERVICIOS PERSONALES	697,316,549	689,721,316	177,932,311	306,758,575	511,789,005	25.8	382,962,741	44.5
	20000	SERVICIOS NO PERSONALES	44,255,011	53,215,729	11,605,075	18,588,202	41,610,654	21.8	34,627,527	34.9
	30000	MATERIALES Y SUMINISTROS	17,684,357	15,646,688	3,906,756	5,005,352	11,739,932	25.0	10,641,336	32.0
	40000	BIENES CAPITALIZABLES	162,362,928	163,035,112	17,592,164	18,233,638	145,442,948	10.8	144,801,474	11.2
	50000	TRANSFERENCIAS Y DONACIONES	52,410,000	52,410,000	719,194	719,194	51,690,806	1.4	51,690,806	1.4
		TOTAL	974,028,845	974,028,845	211,755,500	349,304,961	762,273,345	21.7	624,723,884	35.9