



Secretaría de
Finanzas
Gobierno de la República

Informe de Seguimiento y Evaluación de la Ejecución Presupuestaria Física y Financiera al Segundo Trimestre 2025

42 Cuerpo de Bomberos de Honduras
(**CBH**)



Tegucigalpa, M.D.C. Agosto 2025

SEGUIMIENTO Y EVALUACIÓN DE LA GESTIÓN PRESUPUESTARIA SEGUNDO TRIMESTRE 2025

042 – CUERPO DE BOMBEROS DE HONDURAS (CBH)

I. ANTECEDENTES:

La Secretaría de Estado en el Despacho de Finanzas realiza el Informe de la Ejecución del Presupuesto de Ingresos y Egresos, con base a los artículos 45 y 46 Capítulo VII “Del Seguimiento y Evaluación de la Ejecución Presupuestaria” del Decreto Legislativo N° 83-2004, contenido de la Ley Orgánica del Presupuesto, Acuerdo N° 1341 de la Secretaría de Finanzas, publicado en el Diario Oficial La Gaceta el 12 de febrero 2009, que aprueba las Normas Técnicas del Subsistema de Presupuesto y Artículo 262 Capítulo VI “Monitoreo, Seguimiento y Evaluación” del Decreto Legislativo N° 4-2025 publicado en el diario oficial La Gaceta el 6 de febrero 2025, correspondiente a la Ley del Presupuesto del Ejercicio Fiscal 2025 y sus Disposiciones Generales, aprobadas por el Congreso Nacional.

a. Autoridad Legislativa

El Cuerpo de Bomberos de Honduras fue creado mediante Decreto Legislativo No.294-93 de fecha 20 de diciembre de 1993.

b. Misión

Prevenir, combatir e investigar incendios auxiliando a las personas naturales y jurídicas, así como la protección de sus bienes en caso de incendios, desastres y calamidades públicas.

c. Funciones

- Prevenir, combatir e investigar incendios.

- Auxiliar a las personas naturales y jurídicas, así como la protección de sus bienes en caso de incendios, accidentes, desastres, calamidades públicas y otros.

- Desarrollar programas de prevención de accidentes en épocas y eventos que aglutine público.
- Promover de forma periódica, campañas de educación y prevención tendientes a evitar siniestros y accidentes.
- Prestar la colaboración y servicios solicitados por el estado o personas necesitadas.
- Colaborar de manera especial con Instituciones públicas o privadas que se dediquen a la protección de bosques, fuentes hidrográficas y conservación del medio ambiente.

II. RESUMEN DE LA COMPOSICIÓN DEL PRESUPUESTO VIGENTE:

El presente Informe contiene el análisis de la Ejecución Física y Financiera del Plan Operativo Anual y del Presupuesto del Cuerpo de Bomberos de Honduras (CBH) correspondiente al Segundo Trimestre del año 2025.

Esta institución cuenta con un presupuesto aprobado de L 596,578,612.00 representando el 0.14% del Presupuesto General de Ingresos y Egresos de la República, que asciende a L430,907,821,286.

La siguiente sección del informe provee un análisis de la composición del presupuesto vigente:

a. Fuente de Presupuesto Vigente

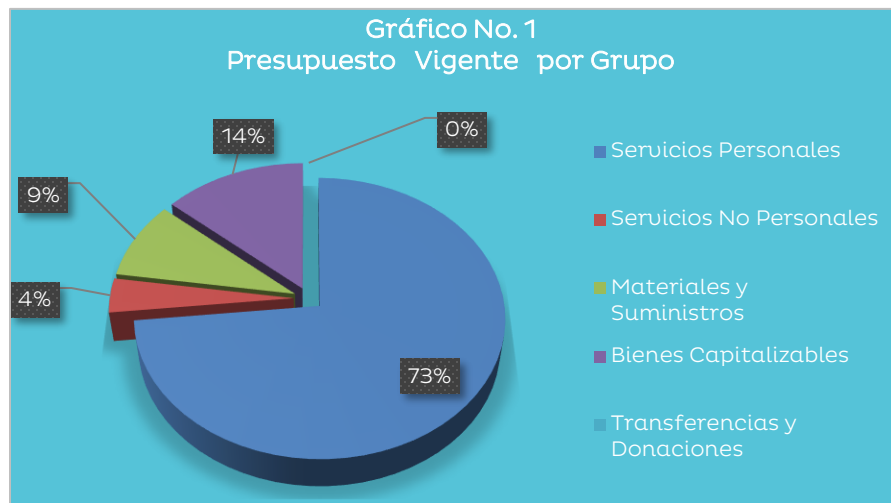
El Cuerpo de Bomberos presenta en el segundo trimestre del 2025 un Presupuesto Vigente que asciende a L596,578,612.00 financiados en su totalidad con Fondos Nacionales provenientes del Tesoro Nacional (11) L365,104,473.00 y Recursos Propios (12) L231,474,139.

b. Presupuesto Vigente por Grupo

Como se muestra en el gráfico siguiente, la parte más relevante del presupuesto es el Grupo de Gasto 10000 - Servicios Personales (73%) que desglosa fundamentalmente el pago de Sueldos y Salarios del personal

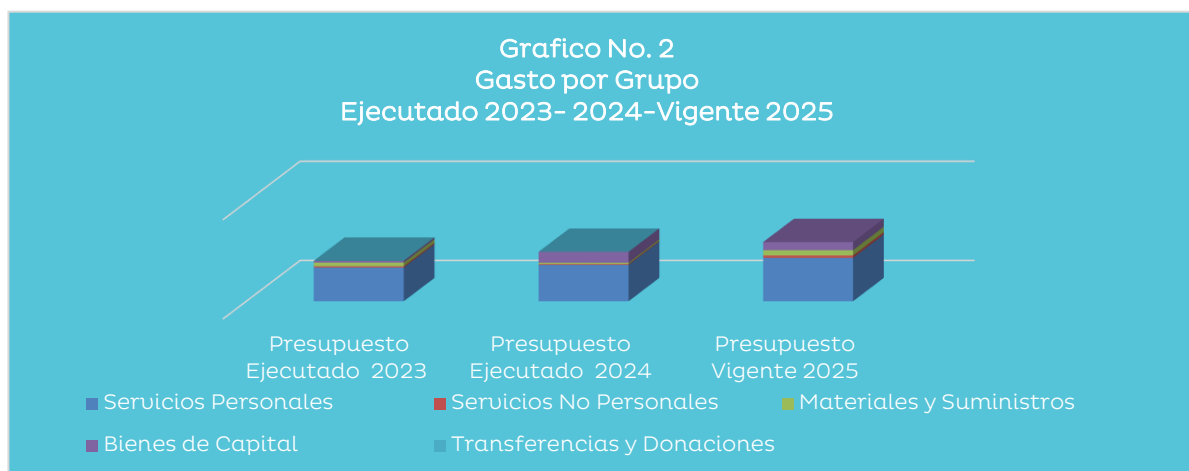


contratado bajo la modalidad de Permanente y Contrato más sus colaterales del personal administrativo y bomberil el cual es requerido para el normal funcionamiento de la Institución.



c. Gasto por Grupo Ejecutado 2023-2024-Vigente 2025

El gráfico siguiente muestra la asignación de gastos entre grupos en los últimos dos años siendo el Grupo de Gasto 10000 Servicios Personales el más relevante el cual contempla incremento para el año 2023 con el objetivo de mejorar los salarios del Cuerpo de Bomberos de Honduras, este grupo de gasto contempla el pago de salarios a personal contratado bajo la modalidad de permanente y no permanente.

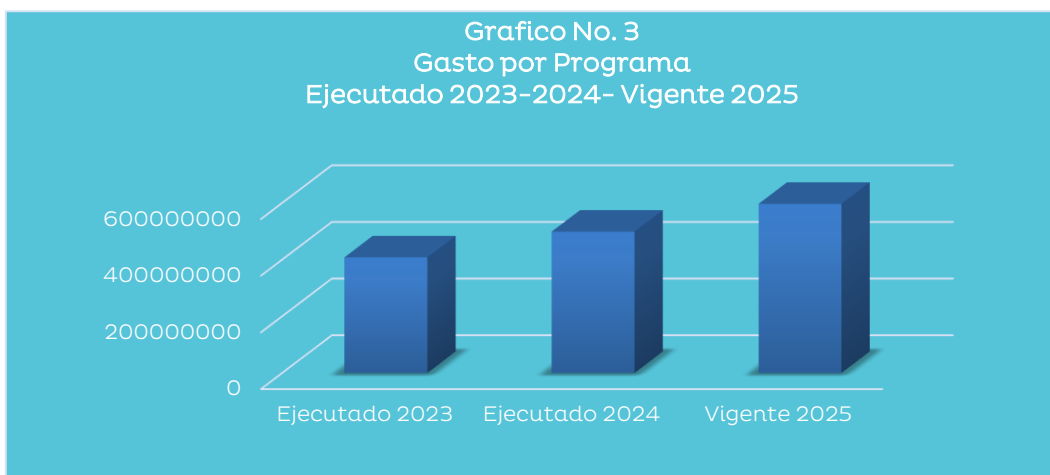


d. Presupuesto Vigente por Programa

El Presupuesto Vigente del Cuerpo de Bomberos está conformado por un programa “Prevención y Atención de Incendios y calamidades Publicas” que es de L596,578,612 representando el 100% de su presupuesto vigente.

e. Gasto por Programa Ejecutado 2023- 2024-Vigente 2025

El gráfico siguiente muestra el total de gastos por programa durante los últimos dos años en comparación a su presupuesto vigente. No han realizado cambios a la estructura programática manteniendo el programa vigente en los tres años comparativos.



III. ANÁLISIS DE LA EJECUCIÓN PRESUPUESTARIA

a. Asuntos Relevantes

Para la ejecución de este Trimestre no se presentaron Asuntos Relevantes

b. Análisis de los Objetivos

- Establecer los planes de prevención de desastres y los programas de auxilio a la población en general.
- Brindar asistencia bomberil a las emergencias suscitadas a nivel nacional.

c. Análisis de los Ingresos

Los ingresos del Cuerpo de Bomberos provienen principalmente de tres fuentes: la Tasa Municipal, Tasa del 5% de seguros contra incendios, la emisión de Certificaciones, y los programas de Capacitaciones ofrecidos al sector privado, tales como formación en primeros auxilios y prevención ante desastres naturales.

De acuerdo con las Disposiciones Generales del Presupuesto General de Ingresos y Egresos de la República, para el ejercicio fiscal vigente, el Cuerpo de Bomberos tiene derecho al **100 % de los ingresos que genere**.

Cuadro No.1
Ingresos por Tipo de Rubro
(Cifras en Lempiras)

Descripción	Presupuesto Aprobado	Presupuesto Vigente	Recaudación del II Trimestre	Recaudación Acumulada	% Trim	% Acumulado
Venta de Servicios Varios	231,474,139.00	231,474,139.00	65,068,385.03	143,058,171.56	28.1	61.8
Total	231,474,139.00	231,474,139.00	65,068,385.03	143,058,171.56	28.1	61.8

Observaciones sobre Ejecución Trimestral

Durante el segundo trimestre del año 2025, la institución logró una recaudación de L.65,068,385.03, correspondiente al **28.11 %** del presupuesto anual vigente (L.231,474,139.00). Este resultado se refleja principalmente en la subcuenta “Venta de Servicios Varios”, lo que evidencia que el Cuerpo de Bomberos superó la meta establecida para el período, alcanzando un rendimiento adicional del 2.9 %. La ejecución corresponde a trámites de regularización vinculados a los servicios prestados, tales como inspecciones técnicas, emisión de dictámenes, y certificaciones de cumplimiento de normas de seguridad.

Cabe destacar que durante el segundo trimestre no se realizaron modificaciones presupuestarias, por lo que el presupuesto vigente permanece igual al aprobado inicialmente. Esta estabilidad presupuestaria ha permitido una planificación más precisa y una ejecución ordenada de los recursos.

Observaciones sobre la Ejecución Acumulada

Al cierre del primer semestre del año 2025, el Cuerpo de Bomberos ha logrado una recaudación acumulada de L.143,058,171.56, equivalente al 61.8 % del presupuesto anual vigente (L.231,474,139.00). Este resultado representa el

acumulado de los ingresos obtenidos en el primer trimestre (L.77,989,786.53) y en el segundo trimestre (L.65,068,385.03).

La mayor parte de este monto está reflejada en la subcuenta “Venta de Servicios Varios”, lo que evidencia que la institución ha mantenido una ejecución financiera eficiente y sostenida en la primera mitad del año.

Respuesta de la Institución

Estos resultados reflejan el compromiso del Cuerpo de Bomberos con la mejora continua, la transparencia en el uso de los fondos públicos, y la consolidación de su rol como institución líder en la protección de la vida, los bienes y el medio ambiente en el territorio nacional.

El rendimiento adicional registrado en el segundo trimestre (2.9 % sobre la meta proyectada) y el desempeño acumulado al primer semestre (11.8 % por encima del estándar estimado) evidencian la eficacia institucional en el cumplimiento de sus metas, la solidez en su planificación presupuestaria y la sostenibilidad operativa de sus servicios.

d. Análisis de los Gastos

1. Gastos por Grupo

Cuadro No.2
Ejecución de Egresos por Grupo de Gasto
Fondos Totales
(Cifras en Lempiras)

Descripción	Descripción	Aprobado	Vigente	Ejecutado II Trimestre	Ejecución Acumulada	Disponibile	% del Trim.	% Acum.
10000	SERVICIOS PERSONALES	437,660,633	437,660,633	88,344,860	161,500,550	276,160,083	20.2	36.9
20000	SERVICIOS NO PERSONALES	23,613,345	23,613,345	-	-	23,613,345	-	-
30000	MATERIALES Y SUMINISTROS	53,615,630	53,615,630	100,117	100,117	53,515,513	0.2	0.2
40000	BIENES CAPITALIZABLES	81,689,004	81,689,004	-	-	81,689,004	-	-
	Total	596,578,612	596,578,612	88,444,977	161,600,667	434,977,945	14.8	27.1

Observaciones sobre Ejecución Trimestral

El Cuerpo de Bomberos al finalizar en el segundo trimestre ejecutó en términos de porcentaje 14.8%, con una ejecución conforme a la planificación en los diferentes Grupos de Gasto.

Observaciones sobre la Ejecución Acumulada

El Cuerpo de Bomberos al finalizar en el segundo trimestre ejecutó en términos de porcentaje 27.1%, con una ejecución conforme a la planificación en los diferentes Grupos de Gasto hasta este trimestre de 27.1%.

Respuesta de la Institución

No se requiere respuesta de la Institución

2. Gastos por Programa

Esta sección brinda una descripción general del desempeño presupuestario de cada programa para el trimestre. Para información detallada de los programas a nivel de grupo de gasto (ver Anexo 2).

a. Programas Operativo

Programa: 11 Prevención y Atención de Incendios y Calamidades Publicas.

El Objetivo del Programa es prevenir, combatir e investigar incendios auxiliado a las personas naturales y jurídicas, así como la protección de sus bienes en caso de incendios, desastres y calamidades públicas.

Cuadro No.3
Ejecución de Egresos por Grupo de Gasto
Fondos Totales
(Cifras en Lempiras)

Información Financiera						
Aprobado	Vigente	Ejecutado II Trimestre	Ejecutado Acumulado	Disponibles	% Trimestre	% Acumulado
596,578,612	596,578,612	88,444,977	161,600,667	434,977,945	14.8	27.1
Información Física						
Descripción del Producto	Campañas de prevención riesgos y protección a la población en general realizadas.			Unidad de Medida del producto	14-CAMPAÑA	
Trimestral						
Programado		Ejecutado		Ejecución		
Cantidad	Asignación Presupuestaria	Cantidad	Asignación Presupuestaria	Cantidad %	Asignación Presupuestaria %	
3	149,144,652	3	88,444,977	100.0	59.3	
Anual						
Programado		Ejecutado		Ejecución		
Cantidad	Asignación Presupuestaria	Cantidad	Asignación Presupuestaria	Cantidad %	Asignación Presupuestaria %	
12	596,578,612	6	161,600,667	50.0	27.1	

Observaciones sobre Ejecución Trimestral

Al finalizar el segundo trimestre el Cuerpo de Bomberos presenta una ejecución física de 59.3% de la meta programada para con las campañas de prevención y protección a la población en general. En cuanto a la ejecución financiera al finalizar el trimestre la institución registra un 14.8% del presupuesto vigente ejecutado.

Observaciones sobre la Ejecución Acumulada

Al finalizar el segundo trimestre el Cuerpo de Bomberos presenta una ejecución anual física de 27.1% de la meta programada para con las campañas de prevención y protección a la población en general. En cuanto a la ejecución financiera al finalizar el trimestre la institución registra un 27.1% del presupuesto vigente ejecutado.

Respuesta de la Institución

No se requiere respuesta de la institución.

Modificaciones del Presupuestaria relevantes del Programa

No existe una modificación representativa hasta este trimestre.

IV. CONCLUSIONES

- El fortalecimiento logístico del Cuerpo de Bomberos es crucial para mejorar la capacidad de respuesta ante emergencias en todo el país. La adquisición de equipos como botes inefables, motores fuera de borda, mangueras y pitones, así como radios portátiles y equipos médicos, contribuirá significativamente a la seguridad de la población y la efectividad de las operaciones de rescate y extinción de incendios.
- Uno de los principales retos ha sido la falta de adjudicación total de algunos lotes, lo que ha ocasionado el presupuesto remanente. Esto resalta la importancia de garantizar que los proveedores cumplan con todas las especificaciones técnicas y que el proceso de licitación sea más efectivo en futuras adquisiciones.



V. RECOMENDACIONES

Es fundamental seguir apoyando el fortalecimiento del Cuerpo de Bomberos de Honduras, ya que su labor es crucial para la protección de la vida, la seguridad y el bienestar de la población. Las estaciones de bomberos desempeñan un papel esencial en la respuesta ante emergencias de diverso tipo, como incendios, rescates, desastres naturales y otras situaciones críticas. La mejora continua de su equipamiento y capacitación no solo optimiza sus capacidades operativas, sino que también refuerza la confianza de la ciudadanía en la capacidad del Cuerpo de Bomberos para enfrentar cualquier desafío. Continuar con este apoyo es una inversión en la seguridad del país y en el bienestar de todos los hondureños.



VI. ANEXOS

1. Clasificación del Objeto Especifico del Gasto.
 - 1.1 Objetiva Clasificación del Gasto por Objeto Tesoro Nacional.
 - 1.2 Objetiva Clasificación del Gasto por Objeto Recursos Propios.
2. Gasto por Programa y Grupo.

ANEXO N° 1
SECRETARÍA DE FINANZAS
ADMINISTRACIÓN PÚBLICA CENTRAL
INSTITUCIÓN 0042 : CUERPO DE BOMBEROS DE HONDURAS (CBH)
PRESUPUESTO DE EGRESOS POR OBJETO DETALLADO
SEGUNDO TRIMESTRE DE 2025
FONDOS TOTALES
(Cifras en Lempiras)

Objeto	Descripción	Presupuesto Aprobado	Presupuesto Vigente	Ejecutado II Trimestre	Ejecutado Acumulado	Variación Trimestral		Variación Acumulada	
						Vigente / Ejecutado	% de Ejecución	Vigente / Acumulado	% de Ejecución
10000	SERVICIOS PERSONALES	437,660,633	437,660,633	88,344,860	161,500,550	349,315,773	20.1857	276,160,083	36.9
1100	Sueldos Básicos	206,508,734	206,508,734	52,801,028	105,579,953	153,707,706	25.6	100,928,781	51.1
11400	Adicionales	32,064,521	32,064,521	-	-	32,064,521	-	32,064,521	-
11510	Decimotercer Mes	17,171,061	17,171,061	-	-	17,171,061	-	17,171,061	-
11520	Decimocuarto Mes	17,171,061	17,171,061	16,317,241	16,317,241	853,820	95.0	853,820	95.0
11600	Complementos	25,697,495	25,697,495	3,021,535	8,475,377	22,675,960	11.8	17,222,118	33.0
11710	Contribuciones al Instituto Nacional de Jubilaciones y Pensiones de los Empleados y Funcionarios del Poder Ejecutivo	1,188,644	1,188,644	-	-	1,188,644	-	1,188,644	-
11731	Contribuciones al Instituto de Previsión Militar - Cuota Patronal	22,995,442	22,995,442	5,807,186	11,611,781	17,188,256	25.3	11,383,661	50.5
11732	Contribuciones al Instituto de Previsión Militar - Régimen de Riesgos	14,971,884	14,971,884	3,826,695	7,651,885	11,145,189	25.6	7,319,999	51.1
11733	Contribuciones al Instituto de Previsión Militar - Reserva Laboral	16,585,401	16,585,401	4,921,908	8,615,195	11,663,493	29.7	7,970,206	51.9
11750	Contribuciones para Seguro Social	5,935,664	5,935,664	1,649,266	3,249,117	4,286,398	27.8	2,686,547	54.7
12100	Sueldos Básicos	49,174,603	49,174,603	-	-	49,174,603	-	49,174,603	-
12410	Decimotercer Mes	4,097,884	4,097,884	-	-	4,097,884	-	4,097,884	-
12420	Decimocuarto Mes	4,097,884	4,097,884	-	-	4,097,884	-	4,097,884	-
12550	Contribuciones para Seguro Social	2,364,957	2,364,957	-	-	2,364,957	-	2,364,957	-
12910	Contratos Especiales	2,335,398	2,335,398	-	-	2,335,398	-	2,335,398	-
14300	Gastos de Representacion en el Pais	300,000	300,000	-	-	300,000	-	300,000	-
16200	Compensaciones	15,000,000	15,000,000	-	-	15,000,000	-	15,000,000	-
20000	SERVICIOS NO PERSONALES	23,613,345	23,613,345	-	-	23,613,345	-	23,613,345	-
21110	Suministro De Energia Eléctrica	3,136,500	3,136,500	-	-	3,136,500	-	3,136,500	-
21200	Agua	450,000	450,000	-	-	450,000	-	450,000	-
21420	Telefonia Fija	209,100	209,100	-	-	209,100	-	209,100	-
21430	Telefonia Celular	94,095	94,095	-	-	94,095	-	94,095	-
23100	Mantenimiento y Reparación de Edificios y Locales	313,650	313,650	-	-	313,650	-	313,650	-
23200	Mantenimiento y Reparación de Equipos y Medios de Transporte	1,500,000	1,500,000	-	-	1,500,000	-	1,500,000	-
23310	Mantenimiento y Reparación de Equipos y Maquinarias de Producción	50,000	50,000	-	-	50,000	-	50,000	-
23350	Mantenimiento y Reparación de Equipo para Computación	50,000	50,000	-	-	50,000	-	50,000	-
23360	Mantenimiento y Reparación de Equipo de Oficina y Muebles	100,000	100,000	-	-	100,000	-	100,000	-
23370	Mantenimiento y Reparación de Equipos de Comunicación	50,000	50,000	-	-	50,000	-	50,000	-
23390	Mantenimiento y Reparación de Otros Equipos	50,000	50,000	-	-	50,000	-	50,000	-
23600	Mantenimiento de Sistemas Informáticos	250,000	250,000	-	-	250,000	-	250,000	-
24300	Servicios Jurídicos	50,000	50,000	-	-	50,000	-	50,000	-
24600	Servicios de Informática y Sistemas Computarizados	250,000	250,000	-	-	250,000	-	250,000	-
24710	Servicios De Consultoría De Gestión Administrativa Y Financiera	2,000,000	2,000,000	-	-	2,000,000	-	2,000,000	-
25100	Servicio de Transporte	300,000	300,000	-	-	300,000	-	300,000	-
25300	Servicio de Imprenta, Publicaciones y Reproducciones	250,000	250,000	-	-	250,000	-	250,000	-
25400	Primas y Gastos de Seguro	9,500,000	9,500,000	-	-	9,500,000	-	9,500,000	-
25700	Servicio de Internet	500,000	500,000	-	-	500,000	-	500,000	-
25900	Otros Servicios Comerciales y Financieros	60,000	60,000	-	-	60,000	-	60,000	-
26110	Pasajes Nacionales	50,000	50,000	-	-	50,000	-	50,000	-
26120	Pasajes al Exterior	50,000	50,000	-	-	50,000	-	50,000	-
26210	Viáticos Nacionales	600,000	600,000	-	-	600,000	-	600,000	-
26220	Viáticos al Exterior	350,000	350,000	-	-	350,000	-	350,000	-
27500	Gastos Judiciales	3,000,000	3,000,000	-	-	3,000,000	-	3,000,000	-
29100	Ceremonial y Protocolo	400,000	400,000	-	-	400,000	-	400,000	-
30000	MATERIALES Y SUMINISTROS	53,615,630	53,615,630	100,117	100,117	53,515,513	0.2	53,515,513	0.2
31110	Productos Alimenticios Y Bebidas	1,200,000	1,200,000	-	-	1,200,000	-	1,200,000	-
31500	Madera, Corcho y sus Manufacturas	80,000	80,000	-	-	80,000	-	80,000	-
32310	Prendas de Vestir	2,000,000	2,000,000	-	-	2,000,000	-	2,000,000	-
32400	Calzados	1,045,500	1,045,500	-	-	1,045,500	-	1,045,500	-
33100	Productos De Papel Y Cartón	250,000	250,000	-	-	250,000	-	250,000	-
33300	Productos de Artes Gráficas	250,000	250,000	-	-	250,000	-	250,000	-
33500	Libros, Revistas y Periódicos	10,000	10,000	-	-	10,000	-	10,000	-
33700	Especies Timbradas y Valores	10,000	10,000	-	-	10,000	-	10,000	-
34100	Cueros y Pieles	20,000	20,000	-	-	20,000	-	20,000	-
34300	Artículos de Caucho	10,000	10,000	-	-	10,000	-	10,000	-
34400	Llantas y Cámaras de Aire	2,000,000	2,000,000	-	-	2,000,000	-	2,000,000	-
35100	Productos Químicos	300,000	300,000	-	-	300,000	-	300,000	-
35210	Productos Farmacéuticos y Medicinales Varios	250,000	250,000	-	-	250,000	-	250,000	-

ANEXO N° 1
SECRETARÍA DE FINANZAS
ADMINISTRACIÓN PÚBLICA CENTRAL
INSTITUCIÓN 0042 : CUERPO DE BOMBEROS DE HONDURAS (CBH)
PRESUPUESTO DE EGRESOS POR OBJETO DETALLADO
SEGUNDO TRIMESTRE DE 2025
FONDOS TOTALES
(Cifras en Lempiras)

Objeto	Descripción	Presupuesto Aprobado	Presupuesto Vigente	Ejecutado II Trimestre	Ejecutado Acumulado	Variación Trimestral		Variación Acumulada	
						Vigente / Ejecutado	% de Ejecución	Vigente / Acumulado	% de Ejecución
35251	Reactivos	50,000	50,000	-	-	50,000	-	50,000	-
35260	Oxígeno Médico	50,000	50,000	-	-	50,000	-	50,000	-
35300	Abonos y Fertilizantes	5,000	5,000	-	-	5,000	-	5,000	-
35400	Insecticidas, Fumigantes y Otros	50,000	50,000	-	-	50,000	-	50,000	-
35500	Tintas, Pinturas y Colorantes	250,000	250,000	-	-	250,000	-	250,000	-
35610	Gasolina	614,566	614,566	-	-	614,566	-	614,566	-
35620	Diesel	3,000,000	3,000,000	100,117	100,117	2,899,883	3.3	2,899,883	3.3
35640	Gas LPG	50,000	50,000	-	-	50,000	-	50,000	-
35650	Aceites y Grasas Lubricantes	300,000	300,000	-	-	300,000	-	300,000	-
35800	Productos de Material Plástico	200,000	200,000	-	-	200,000	-	200,000	-
36100	Productos Ferrosos	150,000	150,000	-	-	150,000	-	150,000	-
36400	Herramientas Menores	120,000	120,000	-	-	120,000	-	120,000	-
36930	Elementos de Ferretería	150,000	150,000	-	-	150,000	-	150,000	-
37100	Productos De Cemento, Asbesto, Yeso Y Otros	90,000	90,000	-	-	90,000	-	90,000	-
37200	Productos de Vidrio	5,000	5,000	-	-	5,000	-	5,000	-
37300	Productos Con Propiedades Aislantes	3,500	3,500	-	-	3,500	-	3,500	-
37500	Minerales Metales	6,000	6,000	-	-	6,000	-	6,000	-
37800	Piedra, Arcilla Y Arena	15,000	15,000	-	-	15,000	-	15,000	-
38100	Material De Defensa Y Seguridad	500,000	500,000	-	-	500,000	-	500,000	-
39100	Elementos de Limpieza y Aseo Personal	500,000	500,000	-	-	500,000	-	500,000	-
39200	Útiles de Escritorio, Oficina y Enseñanza	100,000	100,000	-	-	100,000	-	100,000	-
39300	Útiles y Materiales Eléctricos	300,000	300,000	-	-	300,000	-	300,000	-
39400	Utensilios de Cocina y Comedor	40,000	40,000	-	-	40,000	-	40,000	-
39510	Instrumental Médico Quirúrgico Menor	50,000	50,000	-	-	50,000	-	50,000	-
39530	Material Médico Quirúrgico Menor	300,000	300,000	-	-	300,000	-	300,000	-
39540	Otro Instrumental, Accesorios y Material Médico	150,000	150,000	-	-	150,000	-	150,000	-
39560	Materiales y Suministros Odontológicos	125,000	125,000	-	-	125,000	-	125,000	-
39600	Repuestos y Accesorios	39,016,064	39,016,064	-	-	39,016,064	-	39,016,064	-
40000	BIENES CAPITALIZABLES	81,689,004	81,689,004	-	-	81,689,004	-	81,689,004	-
42110	Muebles Varios de Oficina	300,000	300,000	-	-	300,000	-	300,000	-
42120	Equipos Varios de Oficina	300,000	300,000	-	-	300,000	-	300,000	-
42130	Muebles para Alojamiento Colectivo	300,000	300,000	-	-	300,000	-	300,000	-
42140	Electrodomésticos	300,000	300,000	-	-	300,000	-	300,000	-
42220	Maquinaria y Equipo de Producción Agropecuaria y Forestal	150,000	150,000	-	-	150,000	-	150,000	-
42310	Equipo de Transporte Terrestre para Personas	39,016,064	39,016,064	-	-	39,016,064	-	39,016,064	-
42410	Equipo Médico, Sanitario, Hospitalario e Instrumental	300,000	300,000	-	-	300,000	-	300,000	-
42510	Equipo de Comunicación	150,000	150,000	-	-	150,000	-	150,000	-
42600	Equipos para Computación	1,000,000	1,000,000	-	-	1,000,000	-	1,000,000	-
42800	Herramientas Mayores	300,000	300,000	-	-	300,000	-	300,000	-
42900	Equipos para Electrificación (Medidores, Transformadores y Postes)	300,000	300,000	-	-	300,000	-	300,000	-
45100	Aplicaciones Informáticas	256,876	256,876	-	-	256,876	-	256,876	-
47110	Construcciones y Mejoras de Bienes en Dominio Privado	39,016,064	39,016,064	-	-	39,016,064	-	39,016,064	-
	TOTAL	596,578,612	596,578,612	88,444,977	161,600,667	508,133,635	14.8	434,977,945	27.1

ANEXO N° 1.1
SECRETARÍA DE FINANZAS
ADMINISTRACIÓN PÚBLICA CENTRAL
INSTITUCIÓN 0042 : CUERPO DE BOMBEROS DE HONDURAS (CBH)
PRESUPUESTO DE EGRESOS POR OBJETO DETALLADO
SEGUNDO TRIMESTRE DE 2025
FONDOS DEL TESORO NACIONAL
(Cifras en Lempiras)

Objeto	Descripción	Presupuesto Aprobado	Presupuesto Vigente	Ejecutado II Trimestre	Ejecutado Acumulado	Variación Trimestral		Variación Acumulada	
						Vigente / Ejecutado	% de Ejecución	Vigente / Acumulado	% de Ejecución
10000	SERVICIOS PERSONALES	360,289,907	360,289,907	88,344,860	161,500,550	271,945,047	24.5	198,789,357	44.8
11100	Sueldos Básicos	206,508,734	206,508,734	52,801,028	105,579,953	153,707,706	25.6	100,928,781	51.1
11400	Adicionales	32,064,521	32,064,521	-	-	32,064,521	-	32,064,521	-
11510	Decimotercer Mes	17,171,061	17,171,061	-	-	17,171,061	-	17,171,061	-
11520	Decimocuarto Mes	17,171,061	17,171,061	16,317,241	16,317,241	853,820	95.0	853,820	95.0
11600	Complementos	25,697,495	25,697,495	3,021,535	8,475,377	22,675,960	11.8	17,222,118	33.0
11710	Contribuciones al Instituto Nacional de Jubilaciones y Pensiones de los Empleados y Funcionarios del Poder Ejecutivo	1,188,644	1,188,644	-	-	1,188,644	-	1,188,644	-
11731	Contribuciones al Instituto de Previsión Militar - Cuota	22,995,442	22,995,442	5,807,186	11,611,781	17,188,256	25.3	11,383,661	50.5
11732	Contribuciones al Instituto de Previsión Militar - Régimen	14,971,884	14,971,884	3,826,695	7,651,885	11,145,189	25.6	7,319,999	51.1
11733	Contribuciones al Instituto de Previsión Militar - Reserva	16,585,401	16,585,401	4,921,908	8,615,195	11,663,493	29.7	7,970,206	51.9
11750	Contribuciones para Seguro Social	5,935,664	5,935,664	1,649,266	3,249,117	4,286,398	27.8	2,686,547	54.7
20000	SERVICIOS NO PERSONALES	3,500,000	3,500,000	-	-	3,500,000	-	3,500,000	-
24710	Servicios De Consultoría De Gestión Administrativa Y	2,000,000	2,000,000	-	-	2,000,000	-	2,000,000	-
25400	Primas y Gastos de Seguro	1,500,000	1,500,000	-	-	1,500,000	-	1,500,000	-
30000	MATERIALES Y SUMINISTROS	1,314,566	1,314,566	100,117	100,117	1,214,449	7.6	1,214,449	7.6
35610	Gasolina	314,566	314,566	-	-	314,566	-	314,566	-
35620	Diesel	1,000,000	1,000,000	100,117	100,117	899,883	10.0	899,883	10.0
	TOTAL	365,104,473	365,104,473	88,444,977	161,600,667	276,659,496	32	203,503,806	52

ANEXO N° 1.2
SECRETARÍA DE FINANZAS
ADMINISTRACIÓN PÚBLICA CENTRAL
INSTITUCIÓN 0042 : CUERPO DE BOMBEROS DE HONDURAS (CBH)
PRESUPUESTO DE EGRESOS POR OBJETO DETALLADO
SEGUNDO TRIMESTRE DE 2025
RECURSOS PROPIOS
(Cifras en Lempiras)

Objeto	Descripción	Presupuesto Aprobado	Presupuesto Vigente	Ejecutado II Trimestre	Ejecutado Acumulado	Variación Trimestral		Variación Acumulada	
						Vigente / Ejecutado	% de Ejecución	Vigente / Acumulado	% de Ejecución
10000	SERVICIOS PERSONALES	77,370,726	77,370,726	-	-	77,370,726	-	77,370,726	-
12100	Sueldos Básicos	49,174,603	49,174,603	-	-	49,174,603	-	49,174,603	-
12410	Decimotercer Mes	4,097,884	4,097,884	-	-	4,097,884	-	4,097,884	-
12420	Decimocuarto Mes	4,097,884	4,097,884	-	-	4,097,884	-	4,097,884	-
12550	Contribuciones para Seguro Social	2,364,957	2,364,957	-	-	2,364,957	-	2,364,957	-
12910	Contratos Especiales	2,335,398	2,335,398	-	-	2,335,398	-	2,335,398	-
14300	Gastos de Representación en el País	300,000	300,000	-	-	300,000	-	300,000	-
16200	Compensaciones	15,000,000	15,000,000	-	-	15,000,000	-	15,000,000	-
20000	SERVICIOS NO PERSONALES	20,113,345	20,113,345	-	-	20,113,345	-	20,113,345	-
21110	Suministro De Energía Eléctrica	3,136,500	3,136,500	-	-	3,136,500	-	3,136,500	-
21200	Agua	450,000	450,000	-	-	450,000	-	450,000	-
21420	Telefonía Fija	209,100	209,100	-	-	209,100	-	209,100	-
21430	Telefonía Celular	94,095	94,095	-	-	94,095	-	94,095	-
23100	Mantenimiento y Reparación de Edificios y Locales	313,650	313,650	-	-	313,650	-	313,650	-
23200	Mantenimiento y Reparación de Equipos y Medios de	1,500,000	1,500,000	-	-	1,500,000	-	1,500,000	-
23310	Mantenimiento y Reparación de Equipos y Maquinarias de	50,000	50,000	-	-	50,000	-	50,000	-
23350	Mantenimiento y Reparación de Equipo para Computación	50,000	50,000	-	-	50,000	-	50,000	-
23360	Mantenimiento y Reparación de Equipo de Oficina y Muebles	100,000	100,000	-	-	100,000	-	100,000	-
23370	Mantenimiento y Reparación de Equipos de Comunicación	50,000	50,000	-	-	50,000	-	50,000	-
23390	Mantenimiento y Reparación de Otros Equipos	50,000	50,000	-	-	50,000	-	50,000	-
23600	Mantenimiento de Sistemas Informáticos	250,000	250,000	-	-	250,000	-	250,000	-
24300	Servicios Jurídicos	50,000	50,000	-	-	50,000	-	50,000	-
24600	Servicios de Informática y Sistemas Computarizados	250,000	250,000	-	-	250,000	-	250,000	-
25100	Servicio de Transporte	300,000	300,000	-	-	300,000	-	300,000	-
25300	Servicio de Imprenta, Publicaciones y Reproducciones	250,000	250,000	-	-	250,000	-	250,000	-
25400	Primas y Gastos de Seguro	8,000,000	8,000,000	-	-	8,000,000	-	8,000,000	-
25700	Servicio de Internet	500,000	500,000	-	-	500,000	-	500,000	-
25900	Otros Servicios Comerciales y Financieros	60,000	60,000	-	-	60,000	-	60,000	-
26110	Pasajes Nacionales	50,000	50,000	-	-	50,000	-	50,000	-
26120	Pasajes al Exterior	50,000	50,000	-	-	50,000	-	50,000	-
26210	Viáticos Nacionales	600,000	600,000	-	-	600,000	-	600,000	-
26220	Viáticos al Exterior	350,000	350,000	-	-	350,000	-	350,000	-
27500	Gastos Judiciales	3,000,000	3,000,000	-	-	3,000,000	-	3,000,000	-
29100	Ceremonial y Protocolo	400,000	400,000	-	-	400,000	-	400,000	-
30000	MATERIALES Y SUMINISTROS	52,301,064	52,301,064	-	-	52,301,064	-	52,301,064	-
31110	Productos Alimenticios Y Bebidas	1,200,000	1,200,000	-	-	1,200,000	-	1,200,000	-
31500	Madera, Corcho y sus Manufacturas	80,000	80,000	-	-	80,000	-	80,000	-
32310	Prendas de Vestir	2,000,000	2,000,000	-	-	2,000,000	-	2,000,000	-
32400	Calzados	1,045,500	1,045,500	-	-	1,045,500	-	1,045,500	-
33100	Productos De Papel Y Cartón	250,000	250,000	-	-	250,000	-	250,000	-
33300	Productos de Artes Gráficas	250,000	250,000	-	-	250,000	-	250,000	-
33500	Libros, Revistas y Periódicos	10,000	10,000	-	-	10,000	-	10,000	-
33700	Especies Timbradas y Valores	10,000	10,000	-	-	10,000	-	10,000	-
34100	Cueros y Pieles	20,000	20,000	-	-	20,000	-	20,000	-
34300	Artículos de Caucho	10,000	10,000	-	-	10,000	-	10,000	-
34400	Llantas y Cámaras de Aire	2,000,000	2,000,000	-	-	2,000,000	-	2,000,000	-
35100	Productos Químicos	300,000	300,000	-	-	300,000	-	300,000	-
35210	Productos Farmacéuticos y Medicinales Varios	250,000	250,000	-	-	250,000	-	250,000	-
35251	Reactivos	50,000	50,000	-	-	50,000	-	50,000	-
35260	Oxígeno Médico	50,000	50,000	-	-	50,000	-	50,000	-
35300	Abonos y Fertilizantes	5,000	5,000	-	-	5,000	-	5,000	-
35400	Insecticidas, Fumigantes y Otros	50,000	50,000	-	-	50,000	-	50,000	-
35500	Tintas, Pinturas y Colorantes	250,000	250,000	-	-	250,000	-	250,000	-
35610	Gasolina	300,000	300,000	-	-	300,000	-	300,000	-
35620	Diesel	2,000,000	2,000,000	-	-	2,000,000	-	2,000,000	-
35640	Gas LPG	50,000	50,000	-	-	50,000	-	50,000	-
35650	Aceites y Grasas Lubricantes	300,000	300,000	-	-	300,000	-	300,000	-

ANEXO N° 1.2
SECRETARÍA DE FINANZAS
ADMINISTRACIÓN PÚBLICA CENTRAL
INSTITUCIÓN 0042 : CUERPO DE BOMBEROS DE HONDURAS (CBH)
PRESUPUESTO DE EGRESOS POR OBJETO DETALLADO
SEGUNDO TRIMESTRE DE 2025
RECURSOS PROPIOS
(Cifras en Lempiras)

Objeto	Descripción	Presupuesto Aprobado	Presupuesto Vigente	Ejecutado II Trimestre	Ejecutado Acumulado	Variación Trimestral		Variación Acumulada	
						Vigente / Ejecutado	% de Ejecución	Vigente / Acumulado	% de Ejecución
35800	Productos de Material Plástico	200,000	200,000	-	-	200,000	-	200,000	-
36100	Productos Ferrosos	150,000	150,000	-	-	150,000	-	150,000	-
36400	Herramientas Menores	120,000	120,000	-	-	120,000	-	120,000	-
36930	Elementos de Ferrería	150,000	150,000	-	-	150,000	-	150,000	-
37100	Productos De Cemento, Asbesto, Yeso Y Otros	90,000	90,000	-	-	90,000	-	90,000	-
37200	Productos de Vidrio	5,000	5,000	-	-	5,000	-	5,000	-
37300	Productos Con Propiedades Aislantes	3,500	3,500	-	-	3,500	-	3,500	-
37500	Minerales Metalíferos	6,000	6,000	-	-	6,000	-	6,000	-
37800	Piedra, Arcilla Y Arena	15,000	15,000	-	-	15,000	-	15,000	-
38100	Material De Defensa Y Seguridad	500,000	500,000	-	-	500,000	-	500,000	-
39100	Elementos de Limpieza y Aseo Personal	500,000	500,000	-	-	500,000	-	500,000	-
39200	Útiles de Escritorio, Oficina y Enseñanza	100,000	100,000	-	-	100,000	-	100,000	-
39300	Útiles y Materiales Eléctricos	300,000	300,000	-	-	300,000	-	300,000	-
39400	Utensilios de Cocina y Comedor	40,000	40,000	-	-	40,000	-	40,000	-
39510	Instrumental Médico Quirúrgico Menor	50,000	50,000	-	-	50,000	-	50,000	-
39530	Material Médico Quirúrgico Menor	300,000	300,000	-	-	300,000	-	300,000	-
39540	Otro Instrumental, Accesorios y Material Médico	150,000	150,000	-	-	150,000	-	150,000	-
39560	Materiales y Suministros Odontológicos	125,000	125,000	-	-	125,000	-	125,000	-
39600	Repuestos y Accesorios	39,016,064	39,016,064	-	-	39,016,064	-	39,016,064	-
40000	BIENES CAPITALIZABLES	81,689,004	81,689,004	-	-	81,689,004	-	81,689,004	-
42110	Muebles Varios de Oficina	300,000	300,000	-	-	300,000	-	300,000	-
42120	Equipos Varios de Oficina	300,000	300,000	-	-	300,000	-	300,000	-
42130	Muebles para Alojamiento Colectivo	300,000	300,000	-	-	300,000	-	300,000	-
42140	Electrodomésticos	300,000	300,000	-	-	300,000	-	300,000	-
42220	Maquinaria y Equipo de Producción Agropecuaria y Forestal	150,000	150,000	-	-	150,000	-	150,000	150,000
42310	Equipo de Transporte Terrestre para Personas	39,016,064	39,016,064	-	-	39,016,064	-	39,016,064	-
42410	Equipo Médico, Sanitario, Hospitalario e Instrumental	300,000	300,000	-	-	300,000	-	300,000	-
42510	Equipo de Comunicación	150,000	150,000	-	-	150,000	-	150,000	-
42600	Equipos para Computación	1,000,000	1,000,000	-	-	1,000,000	-	1,000,000	-
42800	Herramientas Mayores	300,000	300,000	-	-	300,000	-	300,000	-
42900	Equipos para Electrificación (Medidores, Transformadores y Postes)	300,000	300,000	-	-	300,000	-	300,000	-
45100	Aplicaciones Informáticas	256,876	256,876	-	-	256,876	-	256,876	-
47110	Construcciones y Mejoras de Bienes en Dominio Privado	39,016,064	39,016,064	-	-	39,016,064	-	39,016,064	-
	TOTAL	231,474,139	231,474,139	-	-	231,474,139	-	231,474,139	-

ANEXO N° 2
SECRETARÍA DE FINANZAS
ADMINISTRACIÓN PÚBLICA CENTRAL
INSTITUCIÓN 0042 : CUERPO DE BOMBEROS DE HONDURAS (CBH)
PRESUPUESTO DE EGRESOS POR PROGRAMA Y GRUPO DE GASTO
SEGUNDO TRIMESTRE DE 2025
TOTAL FONDOS
(Cifras en Lempiras)

Programa	Grupo	Descripción	Presupuesto Aprobado	Presupuesto Vigente	Ejecutado II Trimestre	Ejecutado Acumulado	Variación Trimestre		Variación Acumulada	
							Vigente / Ejecutado	% de Ejecución	Vigente / Acumulado	% de Ejecución
11		PREVENCIÓN Y ATENCIÓN DE INCENDIOS Y CALAMIDADES PÚBLICAS	596,578,612	596,578,612	88,444,977	161,600,667	508,133,635	14.8	434,977,945	27.1
	10000	SERVICIOS PERSONALES	437,660,633	437,660,633	88,344,860	161,500,550	349,315,773	20.2	276,160,083	36.9
	20000	SERVICIOS NO PERSONALES	23,613,345	23,613,345	-	-	23,613,345	-	23,613,345	-
	30000	MATERIALES Y SUMINISTROS	53,615,630	53,615,630	100,117	100,117	53,515,513	0.2	53,515,513	0.2
	40000	BIENES CAPITALIZABLES	81,689,004	81,689,004	-	-	81,689,004	-	81,689,004	-
TOTAL			596,578,612	596,578,612	88,444,977	161,600,667	508,133,635	14.8	434,977,945	27.1