



Secretaría de  
**Finanzas**  
Gobierno de la República

# Informe de Seguimiento y Evaluación de la Ejecución Presupuestaria Física y Financiera al Segundo Trimestre 2025

43 Empresa Nacional de Artes Gráficas  
( **ENAG** )



Tegucigalpa, M.D.C. Agosto 2025

**SEGUIMIENTO Y EVALUACIÓN  
DE LA GESTIÓN PRESUPUESTARIA  
SEGUNDO TRIMESTRE DE 2025**

043 :EMPRESA NACIONAL DE ARTES GRÁFICAS (ENAG)

**I. ANTECEDENTES:**

La Secretaría de Estado en el Despacho de Finanzas realiza el Informe de la Ejecución del Presupuesto de Ingresos y Egresos, con base a los artículos 45 y 46 Capítulo VII “Del Seguimiento y Evaluación de la Ejecución Presupuestaria” del Decreto Legislativo N° 83-2004, contentivo de la Ley Orgánica del Presupuesto, Acuerdo N° 1341 de la Secretaría de Finanzas, publicado en el Diario Oficial La Gaceta el 12 de febrero 2009, que aprueba las Normas Técnicas del Subsistema de Presupuesto y Artículo 262 Capítulo VI “Monitoreo, Seguimiento y Evaluación” del Decreto Legislativo N° 4-2025 publicado en el diario oficial La Gaceta el 6 de febrero 2025, correspondiente a la Ley del Presupuesto del Ejercicio Fiscal 2025 y sus Disposiciones Generales, aprobadas por el Congreso Nacional.

**a. Autoridad Legislativa**

Según el Decreto N°23-99, la Empresa Nacional de Artes Gráficas es una Institución Desconcentrada, adscrita a la Secretaría de Estado en los Despachos de Gobernación, Justicia y Descentralización, dotada de autonomía técnica, administrativa y financiera.

**b. Misión**

La Empresa Nacional de Artes gráficas (ENAG) tiene como Misión “Ser la Institución del Estado constituida para editar el diario oficial La Gaceta, Leyes, Reglamentos y demás Actos Administrativos, manteniendo así informada a la sociedad en general y prestando al sector público y privado servicios de edición, impresión y trabajos de las artes gráficas en general.”

### **c. Funciones**

En el marco de sus atribuciones constitucionales y legales, se establece la siguiente función: Prestar el servicio de imprenta en general, al sector público y privado, servicios de edición, impresión y trabajos de imprenta en general, la que ejecuta con personal cuya mano de obra es calificada.

## **II. RESUMEN DE LA COMPOSICIÓN DEL PRESUPUESTO VIGENTE**

El presente Informe contiene el análisis de la Ejecución Física y Financiera del Plan Operativo Anual y del Presupuesto de Ingresos y Egresos de la Empresa Nacional de Artes Gráficas (ENAG) correspondiente al segundo trimestre del ejercicio fiscal 2025.

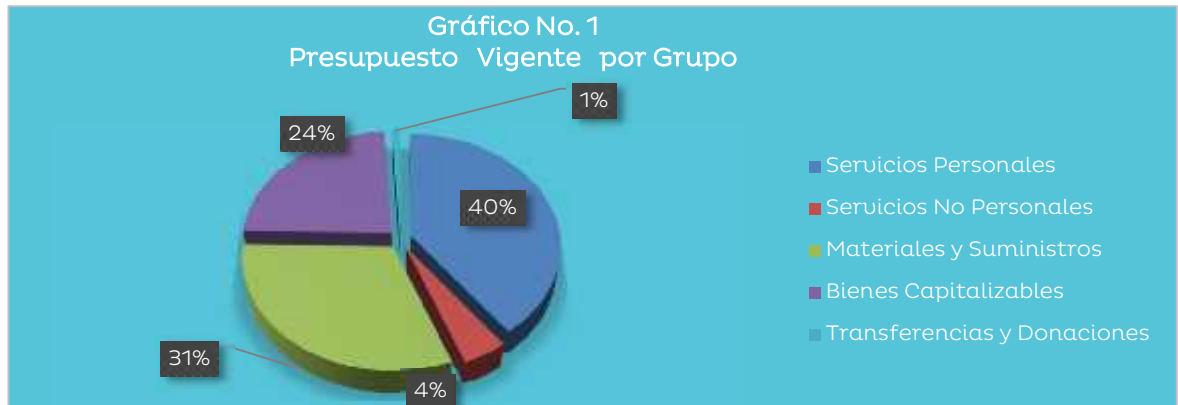
Esta Institución cuenta con un presupuesto aprobado de L214,238,291 representando el 0.05% del Presupuesto General de Ingresos y Egresos de la República, que asciende a L430,907,821,286.

### **a. Fuente de Presupuesto Vigente**

El Presupuesto Vigente de esta Institución es de L268,794,291 siendo estos L63,124,875 y L 151,113,416 recursos propios, es decir, recursos generados por la Institución a través de los servicios que esta brinda y L54,556,000 por incorporación de Fondos BCH.

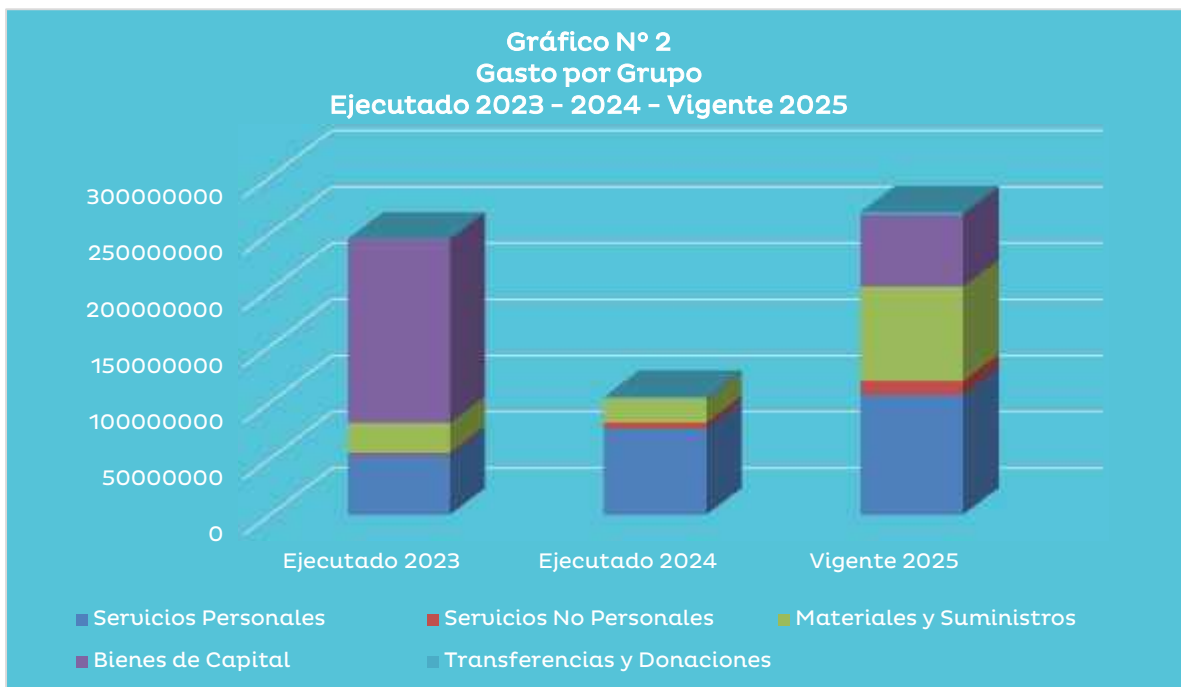
### **b. Presupuesto Vigente por Grupo**

Como se muestra en el siguiente gráfico, la asignación más relevante del Presupuesto Vigente corresponde al Grupo del Gasto 10000 – Servicios Personales con un 40%, seguido del Grupo de Gasto 30000 – Materiales y Suministros 31%, los grupos restantes no representan una ejecución representativa.



### c. Gasto por Grupo Ejecutado 2023 – 2024 - Vigente 2025

En el año 2025 el Presupuesto Vigente de la Institución aumentó respecto del Presupuesto Ejecutado en el 2024, ya que se dejó una asignación para el fortalecimiento Institucional en maquinaria y equipo reflejado en el aumento del grupo de gasto 40000 – Bienes capitalizables.

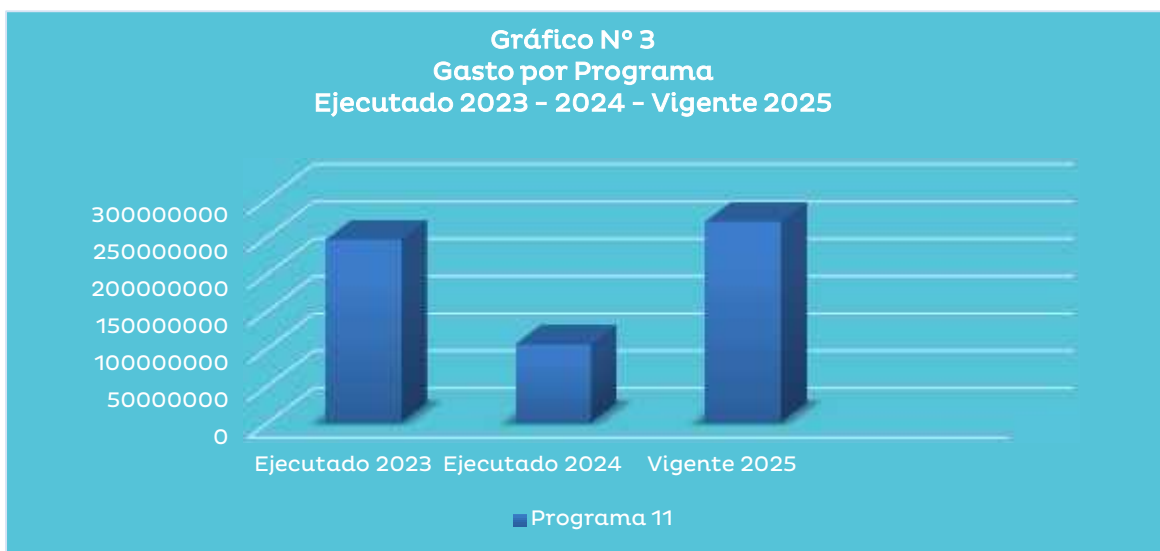


#### **d. Presupuesto Vigente por Programa**

La Empresa Nacional de Artes Gráficas sólo cuenta con un Programa Productivo: 11 – Servicios de Artes Gráficas el cual tiene un Presupuesto Vigente de L268,794,291.

#### **e. Gasto por Programa Ejecutado 2023 - 2024 - Vigente 2025**

La ENAG asigna a través del Programa 11 – Servicios de Artes Gráficas, el total de su Presupuesto Vigente el cual asciende a L268,794,291, para el año 2025 el Estado fortalece la empresa en maquinaria y equipo para un eficiente funcionamiento.



### **III. ANÁLISIS DE LA EJECUCIÓN PRESUPUESTARIA**

#### **a. Asuntos Relevantes**

En el Ejercicio Fiscal 2025 la Institución cuenta con un presupuesto de apoyo presupuestario de L63,124,875 por parte del Estado de Honduras para fortalecimiento institucional en Maquinaria y Equipo, optimizando los procesos de Imprenta de la Empresa Nacional Artes Gráficas.

Se incorporaron L54,556,000 de Fuente 14- BCH con el propósito de financiar gastos para el tiraje de los libros “El Golpe 28J: Conspiración Transnacional, un Crimen en la Impunidad”

### **b. Análisis de los Objetivos**

La ENAG cuenta con un único objetivo de gestión, que es el “Fortalecer la Gestión Institucional de la Empresa Nacional de Artes Gráficas, transformando, modernizando y ampliando los servicios que preste en beneficio del Estado y de la Ciudadanía en General”. El resultado esperado para este objetivo es “incrementado el acceso a los usuarios a la información de publicaciones de leyes, decretos, reglamentos y demás actos administrativos”.

### **c. Análisis de los Ingresos**

Los ingresos de la Empresa Nacional de Artes Gráficas (ENAG) provienen de un único Rubro de Ingreso, constituido para la edición del Diario Oficial La Gaceta, así como de leyes, reglamentos y demás actos administrativos de carácter general. Adicionalmente, dicho rubro contempla la prestación de servicios de edición, impresión y artes gráficas en general, tanto para el sector público como para el sector privado.

Según lo establecido en las Disposiciones Generales del Presupuesto General de Ingresos y Egresos de la República, Ejercicio Fiscal 2025, Artículo No.8 Inciso 6 y Decreto Legislativo No.23-99 del 21 de abril de 1999 de la Ley de Creación de la Empresa Nacional de Artes Gráficas (ENAG), le corresponde el 100% de los ingresos generados.

**Cuadro No.1**  
**Ingresos por Tipo de Rubro**  
(Cifras en Lempiras)

Descripción	Presupuesto Aprobado	Presupuesto Vigente	Recaudación del II Trimestre	Recaudación Acumulado al II Trimestre	% Trim.	% Acum.
Impresiones	151,113,416.00	151,113,416.00	23,593,803.95	52,376,468.26	15.6	34.7
<b>TOTAL</b>	<b>151,113,416.00</b>	<b>151,113,416.00</b>	<b>23,593,803.95</b>	<b>52,376,468.26</b>	<b>15.6</b>	<b>34.7</b>

### **Observaciones sobre Recaudación Trimestral**

Al cierre del primer trimestre de 2025, la Empresa Nacional de Artes Gráficas (ENAG) reportó ingresos por un monto de L 23.6 millones, provenientes de recursos propios. Este valor representa un avance del 15.6% en relación con el Presupuesto Vigente.

### **Observaciones sobre la recaudación Acumulada**

Al cierre del primer semestre de 2025, la Institución ha alcanzado una recaudación acumulada de L 52.4 millones, lo que representa el 34.7% del Presupuesto Vigente. Este resultado refleja un avance importante en el cumplimiento de los montos estimados de recaudación trimestrales. Aunque la recaudación muestra resultados favorables en el II trimestre, se destaca que la recaudación está debajo del promedio trimestral estimado.

Cabe destacar que el Presupuesto Vigente no presenta variaciones respecto al Presupuesto Aprobado, ya que durante el periodo evaluado no se realizaron modificaciones presupuestarias.

### **Observaciones sobre la Ejecución Acumulada**

No se requiere respuesta.

## **Respuesta de la Institución**

### **d. Análisis de los Gastos**

#### **1. Gastos por Grupo**

La clasificación por objeto del gasto se conceptúa como una ordenación sistemática y homogénea de los bienes, servicios y las transferencias que el Sector Público aplica en el desarrollo de su gestión. Lo anterior permite identificar claramente y con transparencia los bienes y servicios que se adquieren, así como las transferencias que se ejecutan.

La siguiente tabla brinda un resumen de los Gastos por Grupo Total Fuentes. Para más detalles a nivel de Fuentes Nacionales y Fuentes Externas, ver Anexos N° 1, 1.1, 1.2 y 2.

**Cuadro No.2**  
**Ejecución de Egresos por Grupo de Gasto**  
**(Cifras en Lempiras)**

Descripción	Descripción	Aprobado	Vigente	Ejecutado II Trimestre	Ejecución Acumulada	Disponible	% del Trim.	% Acum.
10000	SERVICIOS PERSONALES	98,485,232	106,629,416	13,567,683	24,375,772	82,253,644	12.7	22.9
20000	SERVICIOS NO PERSONALES	8,281,818	11,967,478	2,618,562	4,655,086	7,312,392	21.9	38.9
30000	MATERIALES Y SUMINISTROS	41,246,366	83,835,672	18,037,453	18,483,153	65,352,519	21.5	22.0
40000	BIENES CAPITALIZABLES	63,824,875	63,961,725	16,658,554	16,658,554	47,303,171	26.0	26.0
50000	TRANSFERENCIAS Y DONACIONES	2,400,000	2,400,000		-	2,400,000	0.0	0.0
	<b>Total</b>	<b>214,238,291</b>	<b>268,794,291</b>	<b>50,882,252</b>	<b>64,172,566</b>	<b>204,621,725</b>	<b>18.9</b>	<b>23.9</b>

**Observaciones sobre Ejecución Trimestral**

Para el segundo trimestre se observa una ejecución del trimestre por 18.9% con relación al presupuesto vigente, siendo el grupo 40000 Bienes Capitalizables el grupo más representativo con un 26%.

**Observaciones sobre Ejecución Acumulada**

En ejecución acumulada se observa una ejecución por 23.9% con relación al presupuesto vigente, siendo el grupo 20000 Servicios No Personales el grupo más representativo con un 38.9%.

**Respuesta de la Institución**

No se requiere respuesta de la institución.

**2. Gastos por Programa**

La descripción general del desempeño presupuestario de la Empresa Nacional de Artes Gráficas se presenta en una forma detallada en el Anexo N° 2 – Presupuesto de Egresos por Programa y Grupo de Gasto, en el que se pueden constatar los Grupos de mayor relevancia para la Institución en cuanto a asignación y ejecución presupuestaria.

**a. Programas Operativos**

**Programa 11: Servicios de Artes Gráficas**

En este programa se realizan todas las actividades de producción relacionadas con la edición del Diario Oficial “La Gaceta”, mediante el cual se publican Leyes, reglamentos y demás actas administrativas; asimismo se brindan servicios de imprenta en general, al sector público y privado.

**Cuadro No.3**  
**Ejecución de Egresos por Grupo de Gasto**  
**(Cifras en Lempiras)**

Información Financiera						
Aprobado	Vigente	Ejecutado II Trimestre	Ejecutado Acumulado	Disponible	% Trimestre	% Acumulado
214,238,291	268,794,291	50,882,252	64,172,566	204,621,725	18.9%	23.9%
Información Física						
Descripción del Producto		Diario Oficial La Gaceta publicada en la página web oficial de la ENAG y disponible de forma física para los hondureños, hondureñas, así como personas extranjeras.		Unidad de Medida del producto		77-PUBLICACIÓN
Trimestral						
Programado		Ejecutado		Ejecución		
Cantidad	Asignación Presupuestaria	Cantidad	Asignación Presupuestaria	Cantidad	Asignación Presupuestaria	
73	61,353,287	47	50,882,252	64.4	82.9	
Anual						
Programado		Ejecutado		Ejecución		
Cantidad	Asignación Presupuestaria	Cantidad	Asignación Presupuestaria	Cantidad	Asignación Presupuestaria	
303	268,794,291	73	64,172,566	24.1	23.9	

**Observaciones sobre Ejecución Trimestral**

El comportamiento de la ejecución física del programa 11 – Servicios de Artes Gráficas es del 64.4%, realizando 47 publicaciones según lo planificado para el trimestre.

**Observaciones sobre Ejecución Acumulada**

El comportamiento de la ejecución física del programa 11 – Servicios de Artes Gráficas es del 24.1%, realizando 73 publicaciones según lo planificado.

**Respuesta de la Institución**

No se requiere respuesta de la institución

#### **IV. RECOMENDACIONES**

- ) Se recomienda a la ENAG para los próximos trimestres llevar mes a mes la regularización correspondiente, y entregar el informe de evaluación a tiempo.

## **V. ANEXOS:**

1. Clasificación del Objeto Específico del Gastos
  - 1.1 Objetiva Clasificación del Gasto por Objeto Recursos Nacionales.
  - 1.2 Objetiva Clasificación del Gasto por Objeto Recursos Propios.
2. Gasto por Programa y Grupo.

**ANEXO N° 1**  
**SECRETARÍA DE FINANZAS**  
**ADMINISTRACIÓN PÚBLICA CENTRAL**  
**INSTITUCIÓN 043 – EMPRESA NACIONAL DE ARTES GRÁFICAS (ENAG)**  
**PRESUPUESTO DE EGRESOS POR OBJETO DETALLADO**  
**SEGUNDO TRIMESTRE DE 2025**  
**FONDOS TOTALES**  
**(Cifras en Lempiras)**

Objeto	Descripción	Presupuesto Aprobado	Presupuesto Vigente	Ejecutado II Trimestre	Ejecutado Acumulado	Variación Trimestral		Variación Acumulada	
						Vigente / Ejecutado	% de Ejecución	Vigente / Acumulado	% de Ejecución
10000	<b>SERVICIOS PERSONALES</b>	<b>98,485,232</b>	<b>106,629,416</b>	<b>13,567,683</b>	<b>24,375,772</b>	<b>93,061,733</b>	<b>12.724146</b>	<b>82,253,644</b>	<b>22.9</b>
11100	Sueldos Básicos	44,996,508	48,323,574	8,254,722	13,899,752	40,068,852	17.1	34,423,822	28.8
11510	Decimotercer Mes	3,749,709	4,027,940	-	500	4,027,940	-	4,027,440	0.0
11520	Decimocuarto Mes	3,749,709	4,027,940	-	-	4,027,940	-	4,027,940	-
11600	Complementos	3,118,272	3,396,503	291,567	724,005	3,104,936	8.6	2,672,498	21.3
11710	Contribuciones al Instituto Nacional de Jubilaciones y	6,462,433	6,944,858	477,887	1,457,720	6,466,971	6.9	5,487,138	21.0
11750	Contribuciones para Seguro Social	1,239,069	1,239,069	115,343	342,861	1,123,726	9.3	896,208	27.7
11760	Contribuciones al Instituto Nacional de Formación	1,188,442	1,188,442	19,984	74,610	1,168,458	1.7	1,113,832	6.3
12100	Sueldos Básicos	23,018,036	23,018,036	2,849,572	5,798,455	20,168,464	12.4	17,219,581	25.2
12410	Decimotercer Mes	1,918,170	1,918,170	-	-	1,918,170	-	1,918,170	-
12420	Decimocuarto Mes	1,918,170	1,918,170	-	-	1,918,170	-	1,918,170	-
12550	Contribuciones para Seguro Social	1,184,848	1,184,848	130,472	396,033	1,054,376	11.0	788,815	33.4
12560	Contribuciones al Instituto Nacional de Formación	91,866	91,866	7,932	33,704	83,934	8.6	58,163	36.7
14100	Horas Extraordinarias	2,950,000	6,450,000	1,405,204	1,405,204	5,044,796	21.8	5,044,796	21.8
14300	Gastos de Representacion en el Pais	300,000	300,000	15,000	65,000	285,000	5.0	235,000	21.7
15900	Otras Asistencia Social al Personal	100,000	100,000	-	-	100,000	-	100,000	-
16200	Compensaciones	2,500,000	2,500,000	-	177,928	2,500,000	-	2,322,072	7.1
20000	<b>SERVICIOS NO PERSONALES</b>	<b>8,281,818</b>	<b>11,967,478</b>	<b>2,618,562</b>	<b>4,655,086</b>	<b>9,348,916</b>	<b>21.9</b>	<b>7,312,392</b>	<b>38.9</b>
21110	Suministro De Energía EléCtrica	1,214,635	1,214,635	-	11,633	1,214,635	-	1,203,002	1.0
21200	Agua	205,996	205,996	-	420	205,996	-	205,576	0.2
21420	Telefonía Fija	158,542	158,542	-	-	158,542	-	158,542	-
21430	Telefonía Celular	56,622	56,622	-	-	56,622	-	56,622	-
22100	Alquiler de Edificios, Viviendas y Locales	45,298	45,298	-	7,194	45,298	-	38,104	15.9
22900	Otros Alquileres	90,595	90,595	-	-	90,595	-	90,595	-
23100	Mantenimiento y Reparación de Edificios y Locales	273,216	273,216	-	215,953	273,216	-	57,263	-
23310	Mantenimiento y Reparación de Equipos y Maquinarias de Producción	271,048	271,048	-	-	271,048	-	271,048	-
23320	Mantenimiento y Reparación de Equipos de Tracción y Elevación	216,838	216,838	-	150	216,838	-	216,688	0.1
23360	Mantenimiento y Reparación de Equipo de Oficina y	32,526	32,526	-	-	32,526	-	32,526	-
23390	Mantenimiento y Reparación de Otros Equipos	81,748	81,748	-	-	81,748	-	81,748	-
23500	Limpieza, Aseo y Fumigación	54,210	54,210	-	-	54,210	-	54,210	-
24130	Servicios Médicos	54,210	54,210	-	-	54,210	-	54,210	-
24300	Servicios Jurídicos	780,618	780,618	-	74,000	780,618	-	706,618	9.5
24500	Servicios de Capacitación	54,210	54,210	-	-	54,210	-	54,210	-
24600	Servicios de Informática y Sistemas Computarizados	-	2,000,000	1,712,600	1,712,600	287,400	85.6	287,400	85.6
25100	Servicio de Transporte	75,893	75,893	340	590	75,553	0.4	75,303	0.8
25300	Servicio de Imprenta, Publicaciones y Reproducciones	300,000	300,000	-	259,680	300,000	-	40,320	86.6
25400	Primas y Gastos de Seguro	260,206	260,206	15,450	40,945	244,756	5.9	219,261	15.7
25600	Publicidad y Propaganda	21,690	421,690	60,000	76,000	361,690	14.2	345,690	18.0
25700	Servicio de Internet	195,154	195,154	-	-	195,154	-	195,154	-
25900	Otros Servicios Comerciales y Financieros	8,674	8,674	5,060	5,300	3,614	58.3	3,374	61.1
26110	Pasajes Nacionales	32,526	32,526	-	-	32,526	-	32,526	-
26120	Pasajes al Exterior	180,000	180,000	-	-	180,000	-	180,000	-
26210	Viáticos Nacionales	43,368	43,368	-	-	43,368	-	43,368	-
26220	Viáticos al Exterior	398,000	398,000	-	-	398,000	-	398,000	-
27111	Impuesto sobre la Renta de Personas Juridicas	433,676	433,676	-	-	433,676	-	433,676	-
27114	Impuesto Sobre Venta- 15%	1,711,477	1,711,477	608,038	1,636,119	1,103,439	35.5	75,358	95.6
27210	Tasas	10,842	10,842	-	-	10,842	-	10,842	-
27300	Multas y Recargos	350,000	1,750,000	173,724	521,172	1,576,276	9.9	1,228,828	29.8
29100	Ceremonial y Protocolo	650,000	535,660	43,350	93,331	492,310	8.1	442,329	17.4
29300	Actuaciones Deportivas	20,000	20,000	-	-	20,000	-	20,000	-

**ANEXO N° 1**  
**SECRETARÍA DE FINANZAS**  
**ADMINISTRACIÓN PÚBLICA CENTRAL**  
**INSTITUCIÓN 043 – EMPRESA NACIONAL DE ARTES GRÁFICAS (ENAG)**  
**PRESUPUESTO DE EGRESOS POR OBJETO DETALLADO**  
**SEGUNDO TRIMESTRE DE 2025**  
**FONDOS TOTALES**  
**(Cifras en Lempiras)**

Objeto	Descripción	Presupuesto Aprobado	Presupuesto Vigente	Ejecutado II Trimestre	Ejecutado Acumulado	Variación Trimestral		Variación Acumulada	
						Vigente / Ejecutado	% de Ejecución	Vigente / Acumulado	% de Ejecución
30000	MATERIALES Y SUMINISTROS	41,246,366	83,835,672	18,037,453	18,483,153	65,798,220	21.5	65,352,519	22.0
31110	Productos Alimenticios Y Bebidas	525,000	525,000	50,206	135,735	474,794	9.6	389,265	25.9
32100	Hilados y Telas	16,500	16,500	1,182	1,182	15,318	7.2	15,318	7.2
32310	Prendas de Vestir	3,000	3,000	-	-	3,000	-	3,000	-
33100	Productos De Papel Y Cartón	25,000,000	47,249,752	7,813,140	7,813,429	39,436,612	16.5	39,436,323	16.5
33300	Productos de Artes Gráficas	108,420	108,420	-	-	108,420	-	108,420	-
34400	Llantas y Cámaras de Aire	108,420	108,420	600	600	107,820	0.6	107,820	0.6
35100	Productos Químicos	10,000	10,000	-	-	10,000	-	10,000	-
35210	Productos Farmacéuticos y Medicinales Varios	22,000	22,000	-	316	22,000	-	21,684	1.4
35400	Insecticidas, Fumigantes y Otros	3,000	3,000	-	-	3,000	-	3,000	-
35500	Tintas, Pinturas y Colorantes	7,000,000	29,339,554	10,154,940	10,156,285	19,184,614	34.6	19,183,269	34.6
35610	Gasolina	195,154	195,154	-	5,825	195,154	-	189,329	3.0
35620	Diesel	404,000	404,000	-	265,775	404,000	-	138,225	65.8
35650	Aceites y Grasas Lubricantes	100,000	100,000	7,139	11,870	92,861	7.1	88,130	11.9
35800	Productos de Material Plástico	325,000	325,000	-	-	325,000	-	325,000	-
35920	Productos Fotoquímicos	2,500,000	2,500,000	-	-	2,500,000	-	2,500,000	-
36100	Productos Ferrosos	6,000	6,000	-	-	6,000	-	6,000	-
36400	Herramientas Menores	43,400	43,400	-	-	43,400	-	43,400	-
36930	Elementos de Ferretería	108,420	108,420	418	1,360	108,002	0.4	107,060	1.3
37500	Minerales Metalíferos	54,210	54,210	-	-	54,210	-	54,210	-
39100	Elementos de Limpieza y Aseo Personal	200,000	200,000	3,427	6,462	196,573	1.7	193,538	3.2
39200	Utiles de Escritorio, Oficina y Enseñanza	500,000	500,000	385	75,148	499,615	0.1	424,852	15.0
39300	Utiles y Materiales Eléctricos	10,842	10,842	1,411	1,434	9,431	13.0	9,408	13.2
39400	Utensilios de Cocina y Comedor	3,000	3,000	112	112	2,888	3.7	2,888	3.7
39600	Repuestos y Accesorios	4,000,000	2,000,000	4,494	7,618	1,995,506	0.2	1,992,382	0.4
40000	BIENES CAPITALIZABLES	63,824,875	63,961,725	16,658,554	16,658,554	47,303,171	26.0	47,303,171	26.0
42110	Muebles Varios de Oficina	150,000	150,000	-	-	150,000	-	150,000	-
42120	Equipos Varios de Oficina	2,118,239	2,118,239	1,840,549	1,840,549	277,690	86.9	-	-
42250	Maquinaria y Equipo de Imprenta	-	136,850	-	-	136,850	-	-	-
42310	Equipo de Transporte Terrestre para Personas	3,800,000	3,800,000	2,840,381	2,840,381	959,619	74.7	-	-
42340	Equipo de Elevación y Tracción	1,700,000	1,700,000	1,552,500	1,552,500	147,500	91.3	-	-
42600	Equipos para Computación	3,931,011	3,931,011	-	-	3,931,011	-	3,931,011	-
47110	Construcciones y Mejoras de Bienes en Dominio Privado	52,125,625	52,125,625	10,425,125	10,425,125	41,700,500	20.0	41,700,500	20.0
50000	TRANSFERENCIAS Y DONACIONES	2,400,000	2,400,000	-	-	2,400,000	0.0	2,400,000	0.0
51240	Beneficios Especiales	2,400,000	2,400,000	-	-	2,400,000	-	2,400,000	-
	<b>TOTAL</b>	<b>214,238,291</b>	<b>268,794,291</b>	<b>50,882,252</b>	<b>64,172,566</b>	<b>217,912,039</b>	<b>18.9</b>	<b>204,621,725</b>	<b>23.9</b>

**ANEXO N° 1.1**  
**SECRETARÍA DE FINANZAS**  
**ADMINISTRACIÓN PÚBLICA CENTRAL**  
**INSTITUCIÓN 043 – EMPRESA NACIONAL DE ARTES GRÁFICAS (ENAG)**  
**PRESUPUESTO DE EGRESOS POR OBJETO DETALLADO**  
**SEGUNDO TRIMESTRE DE 2025**  
**FONDOS DEL TESORO NACIONAL**  
**(Cifras en Lempiras)**

Objeto	Descripción	Presupuesto Aprobado	Presupuesto Vigente	Ejecutado II Trimestre	Ejecutado Acumulado	Variación Trimestral		Variación Acumulada	
						Vigente / Ejecutado	% de Ejecución	Vigente / Acumulado	% de Ejecución
40000	BIENES CAPITALIZABLES	63,124,875	63,124,875	16,658,554	16,658,554	46,466,321	26.4	46,466,321	26.4
42120	Equipos Varios de Oficina	1,968,239	1,968,239	1,840,549	1,840,549	127,690	93.5	127,690	93.5
42310	Equipo de Transporte Terrestre para Personas	3,800,000	3,800,000	2,840,381	2,840,381	959,619	74.7	959,619	74.7
42340	Equipo de Elevación y Tracción	1,700,000	1,700,000	1,552,500	1,552,500	147,500	91.3	147,500	91.3
42600	Equipos para Computación	3,531,011	3,531,011		-	3,531,011	-	3,531,011	-
47110	Construcciones y Mejoras de Bienes en Dominio Privado	52,125,625	52,125,625	10,425,125	10,425,125	41,700,500	20.0	41,700,500	20.0
	<b>TOTAL</b>	<b>63,124,875</b>	<b>63,124,875</b>	<b>16,658,554</b>	<b>16,658,554</b>	<b>46,466,321</b>	<b>26.4</b>	<b>46,466,321</b>	<b>26.4</b>

**ANEXO N° 1.2**  
**SECRETARÍA DE FINANZAS**  
**ADMINISTRACIÓN PÚBLICA CENTRAL**  
**INSTITUCIÓN 043 – EMPRESA NACIONAL DE ARTES GRÁFICAS (ENAG)**  
**PRESUPUESTO DE EGRESOS POR OBJETO DETALLADO**  
**SEGUNDO TRIMESTRE DE 2025**  
**FONDOS DE RECURSOS PROPIOS**  
**(Cifras en Lempiras)**

Objeto	Descripción	Presupuesto Aprobado	Presupuesto Vigente	Ejecutado II Trimestre	Ejecutado Acumulado	Variación Trimestral		Variación Acumulada	
						Vigente / Ejecutado	% de Ejecución	Vigente / Acumulado	% de Ejecución
10000	<b>SERVICIOS PERSONALES</b>	<b>98,485,232</b>	<b>103,129,416</b>	<b>12,224,954</b>	<b>23,033,044</b>	<b>90,904,462</b>	<b>11.9</b>	<b>80,096,372</b>	<b>22.3</b>
11100	Sueldos Básicos	44,996,508	48,323,574	8,254,722	13,899,752	40,068,852	17.1	34,423,822	28.8
11510	Decimotercer Mes	3,749,709	4,027,940	-	500	4,027,940	-	4,027,440	0.0
11520	Decimocuarto Mes	3,749,709	4,027,940	-	-	4,027,940	-	4,027,940	-
11600	Complementos	3,118,272	3,396,503	291,567	724,005	3,104,936	8.6	2,672,498	21.3
11710	Contribuciones al Instituto Nacional de Jubilaciones y	6,462,433	6,944,858	477,887	1,457,720	6,466,971	6.9	5,487,138	21.0
11750	Contribuciones para Seguro Social	1,239,069	1,239,069	115,343	342,861	1,123,726	9.3	896,208	27.7
11760	Contribuciones al Instituto Nacional de Formación	1,188,442	1,188,442	19,984	74,610	1,168,458	1.7	1,113,832	6.3
12100	Sueldos Básicos	23,018,036	23,018,036	2,849,572	5,798,455	20,168,464	12.4	17,219,581	25.2
12410	Decimotercer Mes	1,918,170	1,918,170	-	-	1,918,170	-	1,918,170	-
12420	Decimocuarto Mes	1,918,170	1,918,170	-	-	1,918,170	-	1,918,170	-
12550	Contribuciones para Seguro Social	1,184,848	1,184,848	130,472	396,033	1,054,376	11.0	788,815	33.4
12560	Contribuciones al Instituto Nacional de Formación	91,866	91,866	7,932	33,704	83,934	8.6	58,163	36.7
14100	Horas Extraordinarias	2,950,000	2,950,000	62,475	62,475	2,887,525	2.1	2,887,525	2.1
14300	Gastos de Representación en el País	300,000	300,000	15,000	65,000	285,000	5.0	235,000	21.7
15900	Otras Asistencia Social al Personal	100,000	100,000	-	-	100,000	-	100,000	-
16200	Compensaciones	2,500,000	2,500,000	-	177,928	2,500,000	-	2,322,072	7.1
20000	<b>SERVICIOS NO PERSONALES</b>	<b>8,281,818</b>	<b>11,967,478</b>	<b>2,618,562</b>	<b>4,655,086</b>	<b>9,348,916</b>	<b>21.9</b>	<b>7,312,392</b>	<b>38.9</b>
21110	Suministro De Energía Eléctrica	1,214,635	1,214,635	-	11,633	1,214,635	-	1,203,002	1.0
21200	Agua	205,996	205,996	-	420	205,996	-	205,576	0.2
21420	Telefonía Fija	158,542	158,542	-	-	158,542	-	158,542	-
21430	Telefonía Celular	56,622	56,622	-	-	56,622	-	56,622	-
22100	Alquiler de Edificios, Viviendas y Locales	45,298	45,298	-	7,194	45,298	-	38,104	15.9
22900	Otros Alquileres	90,595	90,595	-	-	90,595	-	90,595	-
23100	Mantenimiento y Reparación de Edificios y Locales	273,216	273,216	-	215,953	273,216	-	57,263	-
23310	Mantenimiento y Reparación de Equipos y Maquinarias de	271,048	271,048	-	-	271,048	-	271,048	-
23320	Mantenimiento y Reparación de Equipos de Tracción y Elevación	216,838	216,838	-	150	216,838	-	216,688	0.1
23360	Mantenimiento y Reparación de Equipo de Oficina y Muebles	32,526	32,526	-	-	32,526	-	32,526	-
23390	Mantenimiento y Reparación de Otros Equipos	81,748	81,748	-	-	81,748	-	81,748	-
23500	Limpieza, Aseo y Fumigación	54,210	54,210	-	-	54,210	-	54,210	-
24130	Servicios Médicos	54,210	54,210	-	-	54,210	-	54,210	-
24300	Servicios Jurídicos	780,618	780,618	-	74,000	780,618	-	706,618	9.5
24500	Servicios de Capacitación	54,210	54,210	-	-	54,210	-	54,210	-
24600	Servicios de Informática y Sistemas Computarizados	-	2,000,000	1,712,600	1,712,600	287,400	85.6	287,400	85.6
25100	Servicio de Transporte	75,893	75,893	340	590	75,553	0.4	75,303	0.8
25300	Servicio de Imprenta, Publicaciones y Reproducciones	300,000	300,000	-	259,680	300,000	-	40,320	86.6
25400	Primas y Gastos de Seguro	260,206	260,206	15,450	40,945	244,756	5.9	219,261	15.7
25600	Publicidad y Propaganda	21,690	421,690	60,000	76,000	361,690	14.2	345,690	18.0
25700	Servicio de Internet	195,154	195,154	-	-	195,154	-	195,154	-
25900	Otros Servicios Comerciales y Financieros	8,674	8,674	5,060	5,300	3,614	58.3	3,374	61.1
26110	Pasajes Nacionales	32,526	32,526	-	-	32,526	-	32,526	-
26120	Pasajes al Exterior	180,000	180,000	-	-	180,000	-	180,000	-
26210	Viáticos Nacionales	43,368	43,368	-	-	43,368	-	43,368	-
26220	Viáticos al Exterior	398,000	398,000	-	-	398,000	-	398,000	-
27111	Impuesto sobre la Renta de Personas Jurídicas	433,676	433,676	-	-	433,676	-	433,676	-
27114	Impuesto Sobre Venta- 15%	1,711,477	1,711,477	608,038	1,636,119	1,103,439	35.5	75,358	95.6
27210	Tasas	10,842	10,842	-	-	10,842	-	10,842	-
27300	Multas y Recargos	350,000	1,750,000	173,724	521,172	1,576,276	9.9	1,228,828	29.8
29100	Ceremonial y Protocolo	650,000	535,660	43,350	93,331	492,310	8.1	442,329	17.4
29300	Actuaciones Deportivas	20,000	20,000	-	-	20,000	-	20,000	-

**ANEXO N° 1.2**  
**SECRETARÍA DE FINANZAS**  
**ADMINISTRACIÓN PÚBLICA CENTRAL**  
**INSTITUCIÓN 043 – EMPRESA NACIONAL DE ARTES GRÁFICAS (ENAG)**  
**PRESUPUESTO DE EGRESOS POR OBJETO DETALLADO**  
**SEGUNDO TRIMESTRE DE 2025**  
**FONDOS DE RECURSOS PROPIOS**  
**(Cifras en Lempiras)**

Objeto	Descripción	Presupuesto Aprobado	Presupuesto Vigente	Ejecutado II Trimestre	Ejecutado Acumulado	Variación Trimestral		Variación Acumulada	
						Vigente / Ejecutado	% de Ejecución	Vigente / Acumulado	% de Ejecución
30000	MATERIALES Y SUMINISTROS	41,246,366	32,779,672	69,684	515,385	32,709,988	0.2	32,264,287	1.6
31110	Productos Alimenticios Y Bebidas	525,000	525,000	50,206	135,735	474,794	9.6	389,265	25.9
32100	Hilados y Telas	16,500	16,500	1,182	1,182	15,318	7.2	15,318	7.2
32310	Prendas de Vestir	3,000	3,000	-	-	3,000	-	3,000	-
33100	Productos De Papel Y Cartón	25,000,000	19,833,306	184	473	19,833,122	0.0	19,832,833	0.0
33300	Productos de Artes Gráficas	108,420	108,420	-	-	108,420	-	108,420	-
34400	Llantas y Cámaras de Aire	108,420	108,420	600	600	107,820	0.6	107,820	0.6
35100	Productos Químicos	10,000	10,000	-	-	10,000	-	10,000	-
35210	Productos Farmacéuticos y Medicinales Varios	22,000	22,000	-	316	22,000	-	21,684	1.4
35400	Insecticidas, Fumigantes y Otros	3,000	3,000	-	-	3,000	-	3,000	-
35500	Tintas, Pinturas y Colorantes	7,000,000	5,700,000	127	1,473	5,699,873	0.0	5,699,527	0.0
35610	Gasolina	195,154	195,154	-	5,825	195,154	-	189,329	3.0
35620	Diesel	404,000	404,000	-	265,775	404,000	-	138,225	65.8
35650	Aceites y Grasas Lubricantes	100,000	100,000	7,139	11,870	92,861	7.1	88,130	11.9
35800	Productos de Material Plástico	325,000	325,000	-	-	325,000	-	325,000	-
35920	Productos Fotoquímicos	2,500,000	2,500,000	-	-	2,500,000	-	2,500,000	-
36100	Productos Ferrosos	6,000	6,000	-	-	6,000	-	6,000	-
36400	Herramientas Menores	43,400	43,400	-	-	43,400	-	43,400	-
36930	Elementos de Ferrería	108,420	108,420	418	1,360	108,002	0.4	107,060	1.3
37500	Minerales Metalíferos	54,210	54,210	-	-	54,210	-	54,210	-
39100	Elementos de Limpieza y Aseo Personal	200,000	200,000	3,427	6,462	196,573	1.7	193,538	3.2
39200	Útiles de Escritorio, Oficina y Enseñanza	500,000	500,000	385	75,148	499,615	0.1	424,852	15.0
39300	Útiles y Materiales Eléctricos	10,842	10,842	1,411	1,434	9,431	13.0	9,408	13.2
39400	Utensilios de Cocina y Comedor	3,000	3,000	112	112	2,888	3.7	2,888	3.7
39600	Repuestos y Accesorios	4,000,000	2,000,000	4,494	7,618	1,995,506	0.2	1,992,382	0.4
40000	BIENES CAPITALIZABLES	700,000	836,850	-	-	836,850	0.0	836,850	0.0
42110	Muebles Varios de Oficina	150,000	150,000	-	-	150,000	-	150,000	-
42120	Equipos Varios de Oficina	150,000	150,000	-	-	150,000	-	150,000	-
42250	Maquinaria y Equipo de Imprenta	-	136,850	-	-	136,850	-	136,850	-
42600	Equipos para Computación	400,000	400,000	-	-	400,000	-	400,000	-
50000	TRANSFERENCIAS Y DONACIONES	2,400,000	2,400,000	-	-	2,400,000	0.0	2,400,000	0.0
51240	Beneficios Especiales	2,400,000	2,400,000	-	-	2,400,000	-	2,400,000	-
	<b>TOTAL</b>	<b>151,113,416</b>	<b>151,113,416</b>	<b>14,913,200</b>	<b>28,203,515</b>	<b>136,200,216</b>	<b>9.9</b>	<b>122,909,901</b>	<b>18.7</b>

**ANEXO N° 2**  
**SECRETARÍA DE FINANZAS**  
**ADMINISTRACIÓN PÚBLICA CENTRAL**  
**INSTITUCIÓN 043 – EMPRESA NACIONAL DE ARTES GRÁFICAS (ENAG)**  
**PRESUPUESTO DE EGRESOS POR PROGRAMA Y GRUPO DE GASTO**  
**SEGUNDO TRIMESTRE DE 2025**  
**TOTAL FONDOS**  
**(Cifras en Lempiras)**

Programa	Grupo	Descripción	Presupuesto Aprobado	Presupuesto Vigente	Ejecutado II Trimestre	Ejecutado Acumulado	Variación Trimestre		Variación Acumulada	
							Vigente / Ejecutado	% de Ejecución	Vigente / Acumulado	% de Ejecución
11		SERVICIOS DE ARTES GRÁFICAS	214,238,291	268,794,291	50,882,252	64,172,566	217,912,039	18.9	204,621,725	23.9
	10000	SERVICIOS PERSONALES	98,485,232	106,629,416	13,567,683	24,375,772	93,061,733	12.7	82,253,644	22.9
	20000	SERVICIOS NO PERSONALES	8,281,818	11,967,478	2,618,562	4,655,086	9,348,916	21.9	7,312,392	38.9
	30000	MATERIALES Y SUMINISTROS	41,246,366	83,835,672	18,037,453	18,483,153	65,798,220	21.5	65,352,519	22.0
	40000	BIENES CAPITALIZABLES	63,824,875	63,961,725	16,658,554	16,658,554	47,303,171	26.0	47,303,171	26.0
	50000	TRANSFERENCIAS Y DONACIONES	2,400,000	2,400,000		-	2,400,000	-	2,400,000	-
<b>TOTAL</b>			<b>214,238,291</b>	<b>268,794,291</b>	<b>50,882,252</b>	<b>64,172,566</b>	<b>217,912,039</b>	<b>18.9</b>	<b>204,621,725</b>	<b>23.9</b>