



Secretaría de
Finanzas
Gobierno de la República

Informe de Seguimiento y Evaluación de la Ejecución Presupuestaria Física y Financiera al Segundo Trimestre 2025

44 Instituto Nacional Penitenciario
(**INP**)



Tegucigalpa, M.D.C. Agosto 2025



SEGUIMIENTO Y EVALUACIÓN DE LA GESTIÓN PRESUPUESTARIA SEGUNDO TRIMESTRE 2025

044: INSTITUTO NACIONAL PENITENCIARIO (INP)

I. ANTECEDENTES

La Secretaría de Estado en el Despacho de Finanzas realiza el Informe de la Ejecución del Presupuesto de Ingresos y Egresos, con base a los artículos 45 y 46 Capítulo VII “Del Seguimiento y Evaluación de la Ejecución Presupuestaria” del Decreto Legislativo N° 83-2004, contentivo de la Ley Orgánica del Presupuesto, Acuerdo N° 1341 de la Secretaría de Finanzas, publicado en el Diario Oficial La Gaceta el 12 de febrero 2009, que aprueba las Normas Técnicas del Subsistema de Presupuesto y Artículo 262 Capítulo VI “Monitoreo, Seguimiento y Evaluación” del Decreto Legislativo N° 4-2025 publicado en el diario oficial La Gaceta el 6 de febrero 2025, correspondiente a la Ley del Presupuesto del Ejercicio Fiscal 2025 y sus Disposiciones Generales, aprobadas por el Congreso Nacional.

a. Autoridad Legislativa

El Instituto Nacional Penitenciario (INP) fue creado mediante Decreto Legislativo 64-2012 de fecha 14 de mayo del 2012, como un órgano Desconcentrado, dependiente de la Secretaría de Estado en los Despachos del Interior y Población, ahora Secretaría de Estado en los Despachos de Gobernación, Justicia y Descentralización; con autoridad en el territorio nacional, al cual corresponde, la organización, administración y el funcionamiento del Sistema Penitenciario Nacional y los servicios que le son inherentes.

b. Misión

“Institución pública encargada de la administración del sistema penitenciario nacional, que cuenta con recursos humanos calificados, con valores éticos, y vocación al servicio, con el propósito de lograr la rehabilitación y la reeducación de las personas privadas de libertad para su reinserción social, devolviéndole a la sociedad personas capaces de respetar la ley y cumplirla”.

c. Funciones

- ✓ Planificar, organizar y reglamentar los procedimientos, para la inscripción de los hechos y actos relativos al estado físico y mental de las personas



privadas de libertad a su cargo, que se encuentran en prisión preventiva, cumpliendo penas o medidas de seguridad.

- ✓ Registrar los hechos y actos, así como las resoluciones judiciales o administrativas que a ellos se refieran y que sean susceptibles de inscripción.
- ✓ Registrar los actos jurídicos que modifiquen, complementen o cancelen las sentencias y efectuar las anotaciones correspondientes.
- ✓ Coordinar con las autoridades judiciales competentes, los ingresos, traslados y egresos de las personas privadas de libertad a su cargo, en apego estricto de la normativa legal vigente.
- ✓ Promover las asociaciones de reclusos y de excarcelados para desarrollar actividades que coadyuven a su proceso de rehabilitación, reeducación y reinserción, bien como parte del régimen progresivo o de la asistencia post penitenciaria.
- ✓ Crear y poner en práctica sistemas técnicos, seguros y confiables, para la recolección, procesamiento, conservación, protección y divulgación de datos e información de las personas privadas de libertad.
- ✓ Formar técnica y profesionalmente, el personal requerido por el Instituto Nacional Penitenciario (INP) y administrar la Carreta del Personal Penitenciario.
- ✓ Aplicar tecnologías avanzadas, biométricas, forenses, genéticas y de cualquier otra naturaleza, relacionadas con la inscripción de los hechos y actos de las personas privadas de libertad.
- ✓ Elaborar y proporcionar a las instituciones públicas y privadas y a las personas naturales que lo soliciten, la información y estadísticas generadas por el Instituto Nacional Penitenciario.
- ✓ La emisión de los documentos oficiales de identificación del personal penitenciario y la adecuación de las instalaciones a fin de garantizar la seguridad de quienes laboran para el Instituto.

II. RESUMEN DE LA COMPOSICIÓN DEL PRESUPUESTO VIGENTE

El presente Informe contiene el análisis de la Ejecución Física y Financiera del Plan Operativo Anual y del Presupuesto de Ingresos y Egresos del Instituto Nacional Penitenciario (INP) correspondiente al segundo trimestre del Ejercicio Fiscal 2025.

Esta institución cuenta con un presupuesto aprobado de L4,980,530,037.00 representando el 1.15% del Presupuesto General de Ingresos y Egresos de la República, el cual asciende a L430,907,821,286.00

La siguiente sección del informe provee un análisis de la composición del presupuesto vigente:

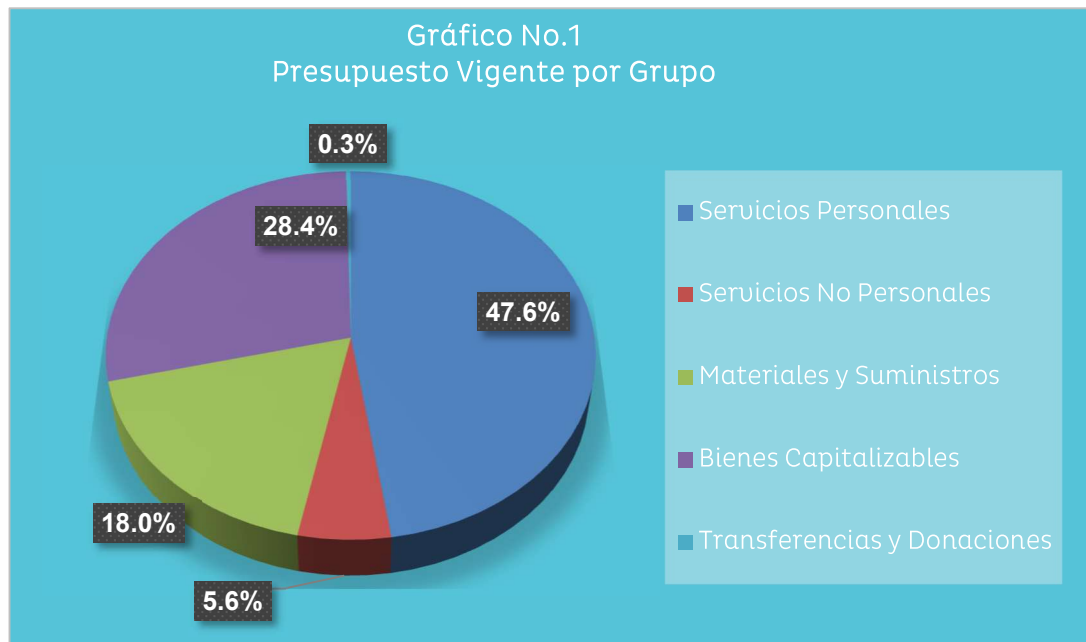
a. Fuente de Presupuesto Vigente

El Presupuesto Vigente del Instituto Nacional Penitenciario está compuesto exclusivamente de Fondos Nacionales y asciende a L4,062,647,682.00

b. Presupuesto Vigente por Grupo

Por grupo de gasto, el presupuesto vigente del Instituto Nacional Penitenciario se distribuye de manera tal, que la mayor parte de este se concentra en el grupo del gasto 10000 – Servicios Personales (47.6%), donde se consignan las asignaciones presupuestarias derivadas del pago de sueldos, salarios y colaterales de los servidores públicos en calidad de empleado permanente y no permanente.

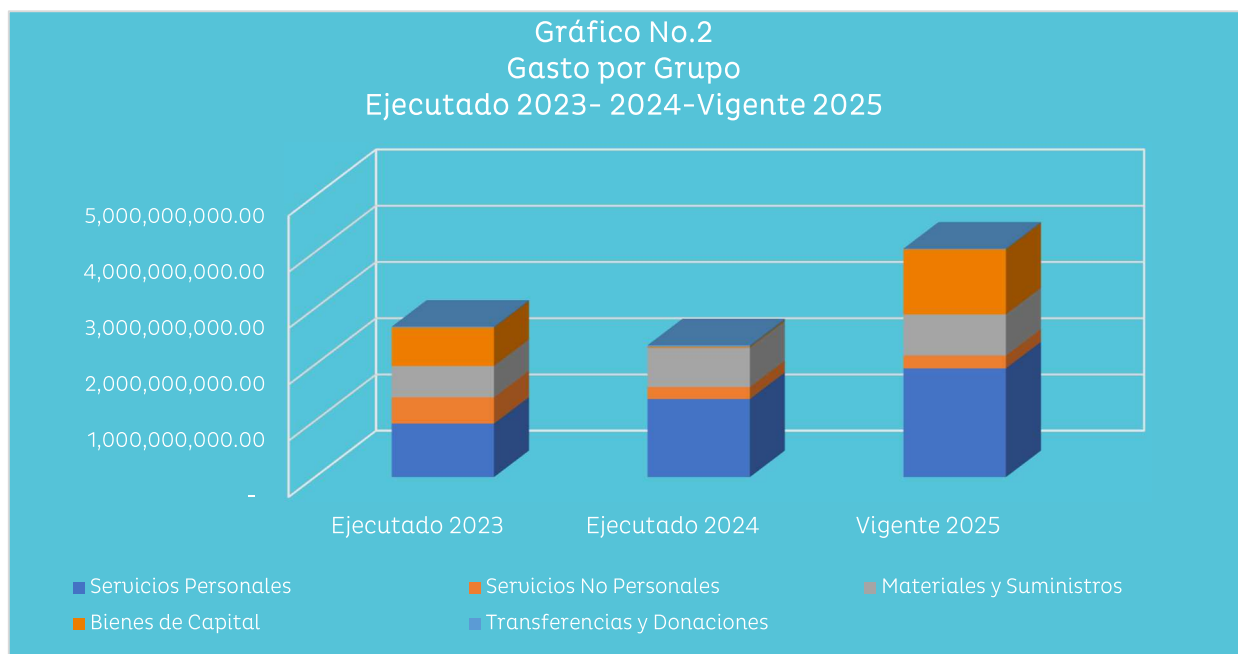
Seguidamente, el resto de los grupos del gasto Bienes Capitalizables, 28.4%; Materiales y Suministros, 18.0%; Servicios no Personales, 5.6%; y, Transferencias y Donaciones, 0.3%.





c. Gasto por Grupo Ejecutado 2023-2024-Vigente 2025

La gráfica siguiente muestra la asignación de gastos durante los últimos 2 años y se toma en cuenta el presupuesto vigente del actual ejercicio fiscal 2025. Es importante mencionar, que en relación con el grupo del gasto con mayor crecimiento respecto al año anterior es el de Bienes Capitalizables, en virtud que se contempló la ejecución de un proyecto de construcción del Centro Penitenciario en Islas del Cisne, mismo que ya no será ejecutado; y, dichos fondos serán reorientados a financiar prioridades de estado.



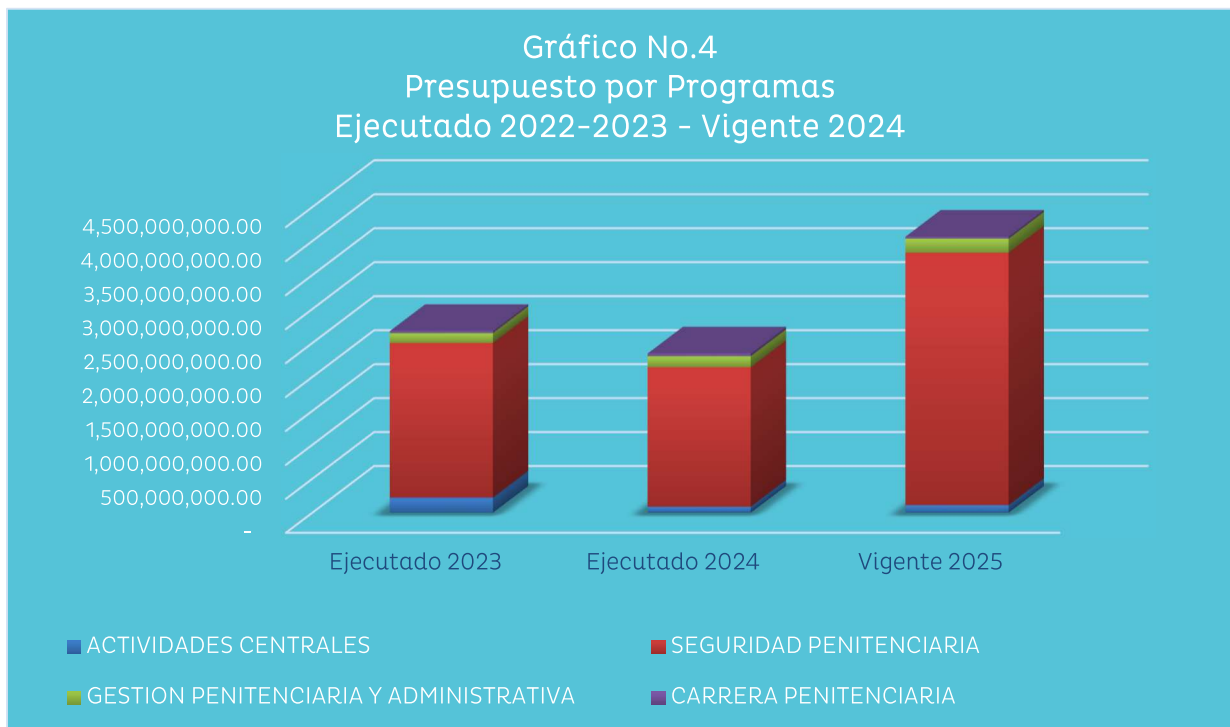
d. Presupuesto Vigente por Programa

La mayor parte del Presupuesto Vigente del Instituto Nacional Penitenciario se encuentra dentro de asignaciones presupuestarias consignadas dentro del Programa 11 – Seguridad Penitenciaria (91.5%), cuyo objetivo radica en proporcionar protección a la sociedad a través del resguardo y custodia de las personas privadas de Libertad, estableciendo sus garantías con el respeto a sus derechos humanos para brindar seguridad a la sociedad en general. Adicionalmente, el resto de los programas de la institución: 12 – Gestión Penitenciaria Administrativa (5.1%), 01 – Actividades Centrales (2.7%) y 13 – Carrera Penitenciaria (0.7%).



e. Gasto por Programa Ejecutado 2024-2024-Vigente 2025

El gráfico siguiente muestra el total de gastos por programa durante los últimos dos años en comparación a su presupuesto vigente, donde se observa incrementos en las asignaciones del Programa más relevante de la Institución “Seguridad Penitenciaria”, esto debido principalmente a que es el programa responsable del resguardo y custodia de los Privados de Libertad.





III. ANÁLISIS DE LA EJECUCIÓN PRESUPUESTARIA

a. Asuntos Relevantes

En virtud de que los fondos asignados en el presupuesto del Instituto Nacional Penitenciario para la construcción del Centro Penitenciario en la Isla del Cisne, Islas de la Bahía, no serán utilizados debido a la cancelación del proyecto, dichos fondos serán reorientados para financiar otras prioridades del Estado. En el segundo trimestre de 2025, se ha transferido mediante traslado interinstitucional, fundamentado en decretos legislativos y/o ejecutivos, un valor por L249,339,512.00 para financiar los gastos relacionados con el Estado de Emergencia Migratoria, las Transferencia por Ley a partidos políticos y el alivio financiero a las familias afectadas en préstamos de vivienda a través del Banco Hondureño para la Producción y la Vivienda (BANHPROVI).

b. Análisis de los Objetivos

El Instituto Nacional Penitenciario (INP) cuenta con tres objetivos estratégicos. Los objetivos son los siguientes:

1. Mejorar los sistemas de seguridad en los centros penitenciarios, con la implementación de planes de logística para establecer la gobernabilidad, el control y salvaguardar las vidas humanas.
2. Desarrollar programas de rehabilitación con asistencias sanitarias e implementando programas educativos, formativos y de trabajo que contribuyan a la reinserción social de mujeres y hombres privados de libertad y mejoren su condición de vida.
3. Mejorar las capacidades profesionales del personal penitenciario, con la dotación de conocimientos y habilidades necesarias para el desempeño de sus funciones, con base al respeto de los Derechos Humanos, Equidad de Género y la dignidad de las personas privadas de libertad.

c. Análisis de los Ingresos

Esta institución no genera Recursos Propios.



d. Análisis de los Gastos.

1. Gastos por Grupo

La clasificación por Objeto del Gasto se conceptúa como una ordenación sistemática y homogénea de los bienes, servicios y las transferencias que el Sector Público aplica en el desarrollo de su gestión. Lo anterior, permite identificar claramente y con transparencia los bienes y servicios que se adquieren, así como las transferencias que se ejecutan.

La siguiente tabla brinda un resumen de los gastos por grupo total fuentes. Para más detalles a nivel de Fuentes Nacionales que corresponde a la Clasificación del Gasto por Objeto Específico (Ver Anexo No. 1 Presupuesto de Egresos por Objeto Detallado).

Cuadro No. 1
Ejecución de Egresos por Grupo de Gasto
Fondos Totales
(Cifras en Lempiras)

Código	Descripción	Presupuesto Aprobado	Presupuesto Vigente	Ejecutado II Trimestre	Ejecución Acumulada	Disponibile	% del Trim	% Acum
10000	SERVICIOS PERSONALES	1,942,162,425	1,933,162,425	526,449,386	895,348,232	1,037,814,193	27.2	46.3
20000	SERVICIOS NO PERSONALES	241,854,057	227,654,057	52,657,610	87,630,218	140,023,839	23.1	38.5
30000	MATERIALES Y SUMINISTROS	709,565,425	732,765,425	209,502,064	361,684,826	371,080,599	28.6	49.4
40000	BIENES CAPITALIZABLES	2,073,548,130	1,155,665,775	128,901,784	128,908,062	1,026,757,713	11.2	11.2
50000	TRANSFERENCIAS Y DONACIONES	13,400,000	13,400,000	3,088,457	3,334,949	10,065,051	23.0	24.9
Total		4,980,530,037	4,062,647,682	920,599,300	1,476,906,287	2,585,741,395	22.7	36.4

Observaciones sobre Ejecución Trimestral

El Instituto Nacional Penitenciario (INP), muestra una ejecución presupuestaria de 22.7% de su presupuesto vigente en el segundo trimestre de 2025. Este porcentaje se debe en mayor medida a la ejecución de las asignaciones relacionadas con el pago de salarios y colaterales, la adquisición de suministros y gasto de alimentación de la población penitenciaria y a la ejecución de proyectos de mejora en la infraestructura de centros penales.



Observaciones sobre Ejecución Acumulada

De manera acumulada el INP presenta una ejecución equivalente al 36.4% de su presupuesto vigente. Este porcentaje de ejecución irá al alza una vez que los fondos consignados para la Construcción del Centro Penal en la Isla del Cisne sean trasladados para otra finalidad de acuerdo con el instrumento jurídico que corresponda. En términos reales, sin contar con la asignación para la construcción del centro penal en la Isla del Cisne, la ejecución financiera del presupuesto ronda el equivalente al 46.4%.

Respuesta de la Institución

No se requiere respuesta de la institución.

2. Gastos por Programa

Esta sección brinda una descripción general del desempeño financiero de cada programa para el trimestre. Para información detallada ver Anexo No. 2 “Presupuesto de Egresos por Programa”.

a. Programas Administrativos

Cuadro No. 2
Ejecución de Egresos por Programas Administrativos
(Cifras en Lempiras)

Presupuesto Aprobado	Presupuesto Vigente	Ejecutado II Trimestre	Ejecutado Acumulado	Disponible	% Trim	% Acum
110,207,444	110,676,676	27,396,626	47,731,451	62,945,224.65	24.8	43.1

Observaciones sobre Ejecución Trimestral

El programa 01 – Actividades Centrales muestra una ejecución presupuestaria equivalente al 24.8% del presupuesto vigente de la institución. En este programa se encuentran consignadas las asignaciones para el pago de salarios y colaterales para el personal administrativo y auxiliar del INP de modalidad permanente y no permanente.

Observaciones sobre Ejecución Acumulada

Sobre la ejecución acumulada del programa 01, se observa una ejecución del 43.1% de su presupuesto vigente. Ejecutando únicamente asignaciones consignadas en el grupo del gasto 10000 Servicios Personales.



b. Programas Operativos

Programa 11 – Seguridad Penitenciaria

Este programa tiene como objetivo salvaguardar la integridad física de las personas privadas de libertad, visitas y funcionarios implementando estrategias de seguridad en las cárceles, respetando sus garantías en Derechos Humanos y Equidad de Género, lo anterior, a través de la mejora de los sistemas de seguridad en los centros penitenciarios, con la implementación de planes de logística para establecer la gobernabilidad, el control y el resguardo de las vidas humanas.

Cuadro No. 3
Ejecución de Egresos por Programa
(cifras en Lempiras)

Información Financiera						
Aprobado	Vigente	Ejecutado II Trimestre	Ejecutado Acumulado	Disponible	%Trim	% Acum
4,626,722,627	3,718,566,001	828,240,859	1,322,995,016	2,395,570,985	22.3	35.6
Información Física						
Descripción del Producto		1-Operaciones estratégicas que velan por la seguridad y gobernabilidad en los centros penitenciarios, para la protección de las personas privadas de libertad y de la sociedad que habita en territorio hondureño.		Unidad de Medid del Producto	75-PORCENTAJE	
Trimestral						
Programado		Ejecutado		% de Ejecución		
Cantidad	Asignación Presupuestaria	Cantidad	Asignación Presupuestaria	Cantidad	Asignación Presupuestaria	
100	856,680,657	95	828,240,859	95.0	96.7	
Anual						
Programado		Ejecutado		% de Ejecución		
Cantidad	Asignación Presupuestaria	Cantidad	Asignación Presupuestaria	Cantidad	Asignación Presupuestaria	
100	3,718,566,001	-	1,322,995,016	-	35.6	

Observaciones sobre Ejecución Trimestral

Para este segundo trimestre la ejecución financiera de este programa alcanzó el 22.3% de su presupuesto vigente, dicha ejecución esta relacionada con asignaciones presupuestarias para el pago de salarios del personal administrativo y operativo de los centros penales, servicios básicos, gastos de alimentación y otros suministros; y, el mejoramiento de la infraestructura en los centros penales. Dicha ejecución ha permitido alcanzar el 95% de las operaciones estratégicas programadas, constitutivas del producto físico de este programa, a un costo financiero de L828.2 millones lo que representa el 96.7% de la asignación prevista para este trimestre.



Observaciones sobre Ejecución Acumulada

Al término del segundo trimestre se observa una ejecución financiera del 35.6% para este programa. Es importante mencionar, que dentro del presupuesto vigente aún se encuentran asignaciones para la construcción del centro penal en la Isla del Cisne y dado que dicho proyecto no será ejecutado, está afectando el porcentaje de ejecución. En términos reales (sin contar la asignación de la construcción de la Isla del Cisne) la ejecución presupuestaria de este programa alcanza el 46.8%. Adicionalmente, en este segundo trimestre se comenzaron proyectos de mejora a la infraestructura de centros penales, ejecutándose L128.9 millones del grupo del gasto de Bienes Capitalizables.

En relación con la ejecución física acumulada, este porcentaje será visible al término del ejercicio fiscal.

Programa 12 – Gestión Penitenciaria y Administrativa

Este Programa está dirigido a las Personas Privadas de Libertad para contribuir con su rehabilitación y reeducación, mediante el desarrollo de proyectos productivos, programas educativos y actividades tales como: Espirituales, deportivas, recreativas, así como brindar atenciones médicas, psicológicas y jurídicas, con la finalidad de que una vez cumplida sus sentencias puedan reincorporarse a la sociedad como personas productivas.

Cuadro No. 4
Ejecución de Egresos por Programa
(cifras en Lempiras)

Información Financiera						
Aprobado	Vigente	Ejecutado II Trimestre	Ejecutado Acumulado	Disponible	%Trim	% Acum
216,469,460	206,233,266	59,016,206	97,766,344	108,466,922	28.6	47.4
Información Física						
Descripción del Producto		1-Servicios de atención y evaluación con cuadros básicos de salud física para las personas privadas de libertad en centros penitenciarios.		Unidad de Medid del Producto	75-PORCENTAJE	
Trimestral						
Programado		Ejecutado		% de Ejecución		
Cantidad	Asignación Presupuestaria	Cantidad	Asignación Presupuestaria	Cantidad	Asignación Presupuestaria	
100	54,117,366	92	59,016,206	92.0	109.1	
Anual						
Programado		Ejecutado		% de Ejecución		
Cantidad	Asignación Presupuestaria	Cantidad	Asignación Presupuestaria	Cantidad	Asignación Presupuestaria	
100	206,233,266	-	97,766,344	-	47.4	



Observaciones sobre Ejecución Trimestral

La ejecución financiera en el segundo trimestre es equivalente al 28.6% del presupuesto vigente del programa. Dicha ejecución está relacionada con la erogación de asignación para el pago de salarios del personal auxiliar (médicos, enfermeros, psicólogos, entre otros) responsables de brindar los servicios de atención a los privados de libertad, así como la adquisición de materiales y suministros que permiten realizar dichas intervenciones. En virtud de lo anterior, la ejecución física del programa registra el 92% de los servicios de atención programados para el trimestre a un costo financiero que sobrepasó en un 9.1% la asignación presupuestaria prevista para el trimestre.

Observaciones sobre Ejecución Acumulada

De manera acumulada la ejecución de este programa asciende al 47.4% de su presupuesto vigente. Se identificó un crecimiento en la ejecución presupuestaria respecto al trimestre anterior, principalmente en las asignaciones presupuestarias para la adquisición de materiales y suministros, ya que en el primer trimestre se ejecutaron solamente L0.3 millones, y ejecutándose en el segundo trimestre L9.0 millones, en dicho grupo del gasto.

Programa 13 – Carrera Penitenciaria

La finalidad de este programa es la formación del personal en la Carrera Penitenciaria mediante planes de estudio orientados en Materia Penal, con el fin de brindarle un tratamiento calificado a las personas Privadas de Libertad.

Cuadro No. 5
Ejecución de Egresos por Programa
(cifras en Lempiras)

Información Financiera						
Aprobado	Vigente	Ejecutado II Trimestre	Ejecutado Acumulado	Disponible	%Trim	% Acum
27,130,506	27,171,739	5,945,608	8,413,475	18,758,264	21.9	31.0
Información Física						
Descripción del Producto		1-Certificados los funcionarios operativos en cursos especializados en manejo de personas privadas de libertad para fortalecer la seguridad penitenciaria en los centros penales.		Unidad de Medid del Producto	1014-AGENTE PENITENCIARIO	
Trimestral						
Programado		Ejecutado		% de Ejecución		
Cantidad	Asignación Presupuestaria	Cantidad	Asignación Presupuestaria	Cantidad	Asignación Presupuestaria	
291	6,782,628	283	5,945,608	97.3	87.7	
Anual						
Programado		Ejecutado		% de Ejecución		
Cantidad	Asignación Presupuestaria	Cantidad	Asignación Presupuestaria	Cantidad	Asignación Presupuestaria	
636	27,171,739	283	8,413,475	44.5	31.0	



Observaciones sobre Ejecución Trimestral

La ejecución financiera del programa es equivalente al 21.9% del presupuesto vigente, porcentaje que responde a la ejecución para el pago de salarios del personal de la academia penitenciaria y a las transferencias en concepto de becas nacionales e internacionales. La certificación de agentes penitenciarios alcanzó el 97.3% de la meta programada certificando 283 nuevos agentes penitenciarios con el 87.7% de la asignación presupuestaria prevista.

Observaciones sobre Ejecución Acumulada

En el primer semestre del año, este programa refleja una ejecución presupuestaria del 31%, alcanzando el 44.5% de la cantidad de agentes certificados prevista para el presente Ejercicio Fiscal.

3. Modificaciones Presupuestarias

Con fundamento en Decretos Legislativos y Decretos Ejecutivos de la Presidenta en Consejo de Ministros, se han reorientado asignaciones presupuestarias consignadas en el presupuesto del Instituto Nacional Penitenciario, para la construcción del Centro Penitenciario en Islas del Cisne, mismo que ya no será construido, un valor por L249,339,512.00 para financiar los gastos relacionados con el Estado de Emergencia Migratoria, las Transferencia por Ley a partidos políticos y el alivio financiero a las familias afectadas en préstamos de vivienda a través del Banco Hondureño para la Producción y la Vivienda. (Para mayor información ver Anexo 3 – Modificaciones Presupuestarias).



IV. RECOMENDACIONES

- ✓ Continuar vigilando el cumplimiento de la normativa legal vigente para la ejecución del presupuesto, conforme a lo establecido en la Ley Orgánica del Presupuesto, las Normas Técnicas del Subsistema de Presupuesto y las Disposiciones Generales del Presupuesto.
- ✓ El INP debe de realizar una revisión de su programación anual con el objetivo de aplicar la eficiencia necesaria en la ejecución de su presupuesto, con la finalidad de mejorar sus porcentajes de ejecución.



V. ANEXOS

1. Clasificación del Objeto Específico del Gastos Total Fondos.
 - 1.1 Objetiva Clasificación del Gasto por Objeto Tesoro Nacional.
2. Ejecución por Programa y Grupo de Gasto.
3. Modificaciones Presupuestarias.

ANEXO N° 1
SECRETARÍA DE FINANZAS
ADMINISTRACIÓN PÚBLICA CENTRAL
INSTITUCIÓN 044: INSTITUTO NACIONAL PENITENCIARIO (INP)
PRESUPUESTO DE EGRESOS POR OBJETO DETALLADO
SEGUNDO TRIMESTRE DE 2025
FONDOS TOTALES
(Cifras en Lempiras)

Objeto	Descripción	Presupuesto Aprobado	Presupuesto Vigente	Ejecutado II Trimestre	Ejecutado Acumulado	Variación Trimestral		Variación Acumulada	
						Vigente / Ejecutado	% de Ejecución	Vigente / Acumulado	% de Ejecución
10000	SERVICIOS PERSONALES	1,942,162,425	1,933,162,425	526,449,386	895,348,232	1,406,713,039	27.2	1,037,814,193	46.3
11100	Sueldos Básicos	854,606,743	889,762,657	204,890,356	395,669,629	684,872,301	23.0	494,093,028	44.5
11400	Adicionales	214,460,890	144,575,725	44,265,000	71,216,765	100,310,725	30.6	73,358,960	49.3
11510	Decimotercer Mes	71,217,230	74,146,896	-	-	74,146,896	-	74,146,896	-
11520	Decimocuarto Mes	71,217,230	74,146,896	63,607,288	63,607,288	10,539,608	85.8	10,539,608	85.8
11600	Complementos	42,881,616	44,238,827	15,088,462	24,268,916	29,150,365	34.1	19,969,911	54.9
11731	Contribuciones al Instituto de Previsión Militar - Cuota Patronal	94,006,744	97,873,902	29,313,807	50,141,829	68,560,095	30.0	47,732,073	51.2
11732	Contribuciones al Instituto de Previsión Militar - Régimen de Riesgos Especiales	61,958,994	64,507,806	19,320,463	33,052,743	45,187,343	30.0	31,455,063	51.2
11733	Contribuciones al Instituto de Previsión Militar - Reserva Laboral	69,792,887	72,663,960	21,355,394	36,500,894	51,308,566	29.4	36,163,066	50.2
11750	Contribuciones para Seguro Social	29,908,732	29,908,732	7,209,748	14,279,963	22,698,984	24.1	15,628,769	47.7
12100	Sueldos Básicos	354,318,048	363,128,673	93,484,392	173,787,056	269,644,282	25.7	189,341,617	47.9
12410	Decimotercer Mes	29,526,504	29,734,024	7,758	10,639	29,726,266	0.0	29,723,385	0.0
12420	Decimocuarto Mes	29,526,504	29,734,024	22,242,598	22,242,598	7,491,426	74.8	7,488,545	74.8
12550	Contribuciones para Seguro Social	18,740,303	18,740,303	5,664,119	10,567,031	13,076,184	30.2	8,173,272	56.4
20000	SERVICIOS NO PERSONALES	241,854,057	227,654,057	52,657,610	87,630,218	174,996,447	23.1	140,023,839	38.5
21110	Suministro De Energía Eléctrica	84,000,000	84,000,000	20,196,680	33,632,465	63,803,320	24.0	50,367,535	40.0
21200	Agua	800,000	800,000	14,906	21,995	785,094	1.9	778,005	2.7
21420	Telefonía Fija	600,000	600,000	-	-	600,000	-	600,000	-
22100	Alquiler de Edificios, Viviendas y Locales	10,200,000	10,200,000	1,700,000	4,250,000	8,500,000	16.7	5,950,000	41.7
22220	Alquiler de Equipos de Transporte, Tracción y Elevación	100,400,000	100,400,000	27,106,692	43,421,340	73,293,308	27.0	56,978,660	43.2
22260	Alquiler de Equipo de Oficina y Muebles	300,000	300,000	132,474	214,250	167,526	44.2	85,750	71.4
23100	Mantenimiento y Reparación de Edificios y Locales	7,402,808	2,402,808	13,168	13,168	2,389,641	0.5	2,389,641	0.5
23200	Mantenimiento y Reparación de Equipos y Medios de Transporte	5,700,000	1,700,000	-	11,489	1,700,000	-	1,688,512	0.7
23360	Mantenimiento y Reparación de Equipo de Oficina y Muebles	500,000	500,000	-	-	500,000	-	500,000	-
23390	Mantenimiento y Reparación de Otros Equipos	800,000	800,000	-	-	800,000	-	800,000	-
23400	Mantenimiento y Reparación de Obras Cíviles e Instalaciones Varias	6,251,249	2,251,249	-	269,905	2,251,249	-	1,981,344	12.0
23500	Limpieza, Aseo y Fumigación	1,000,000	500,000	-	-	500,000	-	500,000	-
24200	Estudios, Investigaciones y Análisis de Factibilidad	1,000,000	1,000,000	-	-	1,000,000	-	1,000,000	-
24500	Servicios de Capacitación	2,000,000	1,000,000	-	-	1,000,000	-	1,000,000	-
25100	Servicio de Transporte	2,300,000	2,600,000	639,000	1,053,000	1,961,000	24.6	1,547,000	40.5
25300	Servicio de Imprenta, Publicaciones y Reproducciones	350,000	350,000	-	38,870	350,000	-	311,130	11.1
25400	Primas y Gastos de Seguro	10,000,000	10,000,000	588,938	588,938	9,411,062	5.9	9,411,062	5.9
25500	Comisiones y Gastos Bancarios	350,000	350,000	350,000	350,000	-	100.0	-	100.0
25700	Servicio de Internet	1,000,000	1,000,000	43,500	87,000	956,500	4.4	913,000	8.7
26110	Pasajes Nacionales	300,000	300,000	-	-	300,000	-	300,000	-
26120	Pasajes al Exterior	800,000	800,000	119,000	119,000	681,000	14.9	681,000	14.9
26210	Viáticos Nacionales	3,000,000	3,000,000	1,074,067	1,840,767	1,925,933	35.8	1,159,233	61.4
26220	Viáticos al Exterior	1,500,000	1,500,000	418,033	418,033	1,081,967	27.9	1,081,967	27.9
29100	Ceremonial y Protocolo	1,300,000	1,300,000	261,153	1,300,000	1,038,847	20.1	-	100.0
30000	MATERIALES Y SUMINISTROS	709,565,425	732,765,425	209,502,064	361,684,826	523,263,361	28.6	371,080,599	49.4
31110	Productos Alimenticios Y Bebidas	526,456,800	609,960,000	159,488,060	302,730,000	450,471,940	26.1	307,230,000	49.6
31200	Alimentos para Animales	300,000	-	-	-	-	-	-	-
31300	Productos Pecuarios	500,000	-	-	-	-	-	-	-
31410	Productos Agrícolas	300,000	-	-	-	-	-	-	-
31500	Madera, Corcho y sus Manufacturas	200,000	100,000	11,098	17,490	88,903	11.1	82,510	17.5
32100	Hilados y Telas	200,000	-	-	-	-	-	-	-
32200	Confecciones Textiles	6,000,000	1,000,000	-	-	1,000,000	-	1,000,000	-
32310	Prendas de Vestir	15,000,000	23,000,000	21,849,380	21,849,380	1,150,620	95.0	1,150,620	95.0
32400	Calzados	8,000,000	5,600,000	5,300,734	5,300,734	299,266	94.7	299,266	94.7
33100	Productos De Papel Y Cartón	10,000,000	1,000,000	44,333	44,455	955,668	4.4	955,545	4.4
33300	Productos de Artes Gráficas	150,000	150,000	-	-	150,000	-	150,000	-

ANEXO N° 1
SECRETARÍA DE FINANZAS
ADMINISTRACIÓN PÚBLICA CENTRAL
INSTITUCIÓN 044: INSTITUTO NACIONAL PENITENCIARIO (INP)
PRESUPUESTO DE EGRESOS POR OBJETO DETALLADO
SEGUNDO TRIMESTRE DE 2025
FONDOS TOTALES
(Cifras en Lempiras)

Objeto	Descripción	Presupuesto Aprobado	Presupuesto Vigente	Ejecutado II Trimestre	Ejecutado Acumulado	Variación Trimestral		Variación Acumulada	
						Vigente / Ejecutado	% de Ejecución	Vigente / Acumulado	% de Ejecución
33500	Libros, Revistas y Periódicos	200,000	100,000	-	-	100,000	-	100,000	-
34400	Llantas y Cámaras de Aire	4,500,000	500,000	-	-	500,000	-	500,000	-
35100	Productos Químicos	200,000	200,000	-	-	200,000	-	200,000	-
35210	Productos Farmacéuticos y Medicinales Varios	13,000,000	8,000,000	6,000,000	6,298,900	2,000,000	75.0	1,701,101	78.7
35251	Reactivos	7,000,000	4,000,000	-	-	4,000,000	-	4,000,000	-
35300	Abonos y Fertilizantes	300,000	-	-	-	-	-	-	-
35400	Insecticidas, Fumigantes y Otros	300,000	-	-	-	-	-	-	-
35500	Tintas, Pinturas y Colorantes	300,000	300,000	26,807	28,090	273,194	8.9	271,910	9.4
35610	Gasolina	2,000,000	2,000,000	173,631	333,635	1,826,369	8.7	1,666,365	16.7
35620	Diesel	43,000,000	43,000,000	9,680,119	16,715,929	33,319,881	22.5	26,284,071	38.9
35640	Gas LPG	8,000,000	8,000,000	2,029,682	3,273,822	5,970,319	25.4	4,726,178	40.9
35650	Aceites y Grasas Lubricantes	500,000	300,000	-	-	300,000	-	300,000	-
35800	Productos de Material Plástico	1,000,000	1,000,000	25,329	49,535	974,671	2.5	950,465	5.0
35930	Productos Químicos de Uso Personal	17,000,000	1,000,000	-	-	1,000,000	-	1,000,000	-
36100	Productos Ferrosos	300,000	300,000	62,249	87,666	237,751	20.7	212,334	29.2
36400	Herramientas Menores	600,000	600,000	126	126	599,874	0.0	599,874	0.0
36930	Elementos de Ferrería	2,000,000	2,000,000	93,025	119,325	1,906,975	4.7	1,880,675	6.0
37100	Productos De Cemento, Asbesto, Yeso Y Otros	400,000	300,000	26,351	90,300	273,649	8.8	209,700	30.1
37300	Productos Con Propiedades Aislantes	250,000	250,000	-	-	250,000	-	250,000	-
38100	Material De Defensa Y Seguridad	10,000,000	10,000,000	1,572,188	1,572,188	8,427,812	15.7	8,427,812	15.7
39100	Elementos de Limpieza y Aseo Personal	10,500,000	1,000,000	-	-	1,000,000	-	1,000,000	-
39200	Útiles de Escritorio, Oficina y Enseñanza	1,000,000	300,000	66,940	68,349	233,060	22.3	231,651	22.8
39300	Útiles y Materiales Eléctricos	1,000,000	1,000,000	-	23,457	1,000,000	-	976,543	2.3
39400	Utensilios de Cocina y Comedor	1,500,000	500,000	-	-	500,000	-	500,000	-
39510	Instrumental Médico Quirúrgico Menor	450,000	450,000	450,000	450,000	-	100.0	-	100.0
39530	Material Médico Quirúrgico Menor	700,000	700,000	700,000	700,000	-	100.0	-	100.0
39550	Instrumental Médico Odontológico	2,000,000	1,500,000	1,500,000	1,500,000	-	100.0	-	100.0
39560	Materiales y Suministros Odontológicos	6,000,000	3,000,000	350,000	356,932	2,650,000	11.7	2,643,068	11.9
39600	Repuestos y Accesorios	8,458,625	1,655,425	52,014	74,514	1,603,411	3.1	1,580,911	4.5
40000	BIENES CAPITALIZABLES	2,073,548,130	1,155,665,775	128,901,784	128,908,062	1,026,763,991	11.2	1,026,757,713	11.2
45100	Aplicaciones Informáticas	2,000,000	2,000,000	-	6,278	2,000,000	-	1,993,722	0.3
46200	Equipo de Seguridad (Policia)	28,901,784	28,901,784	28,901,784	28,901,784	-	100.0	-	100.0
47110	Construcciones y Mejoras de Bienes en Dominio Privado	2,042,646,346	1,124,763,991	100,000,000	100,000,000	1,024,763,991	8.9	1,024,763,991	8.9
50000	TRANSFERENCIAS Y DONACIONES	13,400,000	13,400,000	3,088,457	3,334,949	10,311,543	23.0	10,065,051	24.9
51211	Becas Nacionales	11,400,000	11,400,000	2,838,900	2,838,900	8,561,100	24.9	8,561,100	24.9
51212	Becas En El Exterior	2,000,000	2,000,000	249,557	496,049	1,750,443	12.5	1,503,951	24.8
	TOTAL	4,980,530,037	4,062,647,682	920,599,300	1,476,906,287	3,142,048,382	22.7	2,585,741,395	36.4

ANEXO N° 1.1
SECRETARÍA DE FINANZAS
ADMINISTRACIÓN PÚBLICA CENTRAL
INSTITUCIÓN 044: INSTITUTO NACIONAL PENITENCIARIO (INP)
PRESUPUESTO DE EGRESOS POR OBJETO DETALLADO
SEGUNDO TRIMESTRE DE 2025
FONDOS DEL TESORO NACIONAL
(Cifras en Lempiras)

Objeto	Descripción	Presupuesto Aprobado	Presupuesto Vigente	Ejecutado II Trimestre	Ejecutado Acumulado	Variación Trimestral		Variación Acumulada	
						Vigente / Ejecutado	% de Ejecución	Vigente / Acumulado	% de Ejecución
10000	SERVICIOS PERSONALES	1,942,162,425	1,933,162,425	526,449,386	895,348,232	1,406,713,039	27.2	1,037,814,193	46.3
11100	Sueldos Básicos	854,606,743	889,762,657	204,890,356	395,669,629	684,872,301	23.0	494,093,028	44.5
11400	Adicionales	214,460,890	144,575,725	44,265,000	71,216,765	100,310,725	30.6	73,358,960	49.3
11510	Decimotercer Mes	74,146,896	-	-	-	74,146,896	-	74,146,896	-
11520	Decimocuarto Mes	71,217,230	74,146,896	63,607,288	63,607,288	10,539,608	85.8	10,539,608	85.8
11600	Complementos	42,881,616	44,238,827	15,088,462	24,268,916	29,150,365	34.1	19,969,911	54.9
11731	Contribuciones al Instituto de Previsión Militar - Cuota Patronal	94,006,744	97,873,902	29,313,807	50,141,829	68,560,095	30.0	47,732,073	51.2
11732	Contribuciones al Instituto de Previsión Militar - Régimen de Riesgos Especiales	61,958,994	64,507,806	19,320,463	33,052,743	45,187,343	30.0	31,455,063	51.2
11733	Contribuciones al Instituto de Previsión Militar - Reserva Laboral	69,792,887	72,663,960	21,355,394	36,500,894	51,308,566	29.4	36,163,066	50.2
11750	Contribuciones para Seguro Social	29,908,732	29,908,732	7,209,748	14,279,963	22,698,984	24.1	15,628,769	47.7
12100	Sueldos Básicos	354,318,048	363,128,673	93,484,392	173,787,056	269,644,282	25.7	189,341,617	47.9
12410	Decimotercer Mes	29,526,504	29,734,024	7,758	10,639	29,726,266	0.0	29,723,385	0.0
12420	Decimocuarto Mes	29,526,504	29,734,024	22,242,598	22,245,479	7,491,426	74.8	7,488,545	74.8
12550	Contribuciones para Seguro Social	18,740,303	18,740,303	5,664,119	10,567,031	13,076,184	30.2	8,173,272	56.4
20000	SERVICIOS NO PERSONALES	241,854,057	227,654,057	52,657,610	87,630,218	174,996,447	23.1	140,023,839	38.5
21110	Suministro De Energía Eléctrica	84,000,000	84,000,000	20,196,680	33,632,465	63,803,320	24.0	50,367,535	40.0
21200	Agua	800,000	800,000	14,906	21,995	785,094	1.9	778,005	2.7
21420	Telefonía Fija	600,000	-	-	-	600,000	-	600,000	-
22100	Alquiler de Edificios, Viviendas y Locales	10,200,000	10,200,000	1,700,000	4,250,000	8,500,000	16.7	5,950,000	41.7
22220	Alquiler de Equipos de Transporte, Tracción y Elevación	100,400,000	100,400,000	27,106,692	43,421,340	73,293,308	27.0	56,978,660	43.2
22260	Alquiler de Equipo de Oficina y Muebles	300,000	300,000	132,474	214,250	167,526	44.2	85,750	71.4
23100	Mantenimiento y Reparación de Edificios y Locales	7,402,808	2,402,808	13,168	13,168	2,389,641	0.5	2,389,641	0.5
23200	Mantenimiento y Reparación de Equipos y Medios de Transporte	5,700,000	1,700,000	-	11,489	1,700,000	-	1,688,512	0.7
23360	Mantenimiento y Reparación de Equipo de Oficina y Muebles	500,000	500,000	-	-	500,000	-	500,000	-
23390	Mantenimiento y Reparación de Otros Equipos	800,000	800,000	-	-	800,000	-	800,000	-
23400	Mantenimiento y Reparación de Obras Civiles e Instalaciones Varias	6,251,249	2,251,249	-	269,905	2,251,249	-	1,981,344	12.0
23500	Limpieza, Aseo y Fumigación	1,000,000	500,000	-	-	500,000	-	500,000	-
24200	Estudios, Investigaciones y Análisis de Factibilidad	1,000,000	1,000,000	-	-	1,000,000	-	1,000,000	-
24500	Servicios de Capacitación	2,000,000	1,000,000	-	-	1,000,000	-	1,000,000	-
25100	Servicio de Transporte	2,300,000	2,600,000	639,000	1,053,000	1,961,000	24.6	1,547,000	40.5
25300	Servicio de Imprenta, Publicaciones y Reproducciones	350,000	350,000	-	38,870	350,000	-	311,130	11.1
25400	Primas y Gastos de Seguro	10,000,000	10,000,000	588,938	588,938	9,411,062	5.9	9,411,062	5.9
25500	Comisiones y Gastos Bancarios	350,000	350,000	350,000	350,000	-	100.0	-	100.0
25700	Servicio de Internet	1,000,000	1,000,000	43,500	87,000	956,500	4.4	913,000	8.7
26110	Pasajes Nacionales	300,000	300,000	-	-	300,000	-	300,000	-
26120	Pasajes al Exterior	800,000	800,000	119,000	119,000	681,000	14.9	681,000	14.9
26210	Viáticos Nacionales	3,000,000	3,000,000	1,074,067	1,840,767	1,925,933	35.8	1,159,233	61.4
26220	Viáticos al Exterior	1,500,000	1,500,000	418,033	418,033	1,081,967	27.9	1,081,967	27.9
29100	Ceremonial y Protocolo	1,300,000	1,300,000	261,153	1,300,000	1,038,847	20.1	-	100.0
30000	MATERIALES Y SUMINISTROS	709,565,425	732,765,425	209,502,064	361,684,826	523,263,361	28.6	371,080,599	49.4
31110	Productos Alimenticios y Bebidas	526,456,800	609,960,000	159,488,060	302,730,000	450,471,940	26.1	307,230,000	49.6
31200	Alimentos para Animales	300,000	-	-	-	-	-	-	-
31300	Productos Pecuarios	500,000	-	-	-	-	-	-	-
31410	Productos Agrícolas	300,000	-	-	-	-	-	-	-
31500	Madera, Corcho y sus Manufacturas	200,000	100,000	11,098	17,490	88,903	11.1	82,510	17.5
32100	Hilados y Telas	200,000	-	-	-	-	-	-	-
32200	Confecciones Textiles	6,000,000	1,000,000	-	-	1,000,000	-	1,000,000	-
32310	Prendas de Vestir	15,000,000	23,000,000	21,849,380	21,849,380	1,150,620	95.0	1,150,620	95.0
32400	Calzados	8,000,000	5,600,000	5,300,734	5,300,734	299,266	94.7	299,266	94.7
33100	Productos De Papel Y Cartón	10,000,000	1,000,000	44,333	44,455	955,668	4.4	955,545	4.4
33300	Productos de Artes Gráficas	150,000	150,000	-	-	150,000	-	150,000	-

ANEXO N° 1.1
SECRETARÍA DE FINANZAS
ADMINISTRACIÓN PÚBLICA CENTRAL
INSTITUCIÓN 044: INSTITUTO NACIONAL PENITENCIARIO (INP)
PRESUPUESTO DE EGRESOS POR OBJETO DETALLADO
SEGUNDO TRIMESTRE DE 2025
FONDOS DEL TESORO NACIONAL
(Cifras en Lempiras)

Objeto	Descripción	Presupuesto Aprobado	Presupuesto Vigente	Ejecutado II Trimestre	Ejecutado Acumulado	Variación Trimestral		Variación Acumulada	
						Vigente / Ejecutado	% de Ejecución	Vigente / Acumulado	% de Ejecución
33500	Libros, Revistas y Periódicos	200,000	100,000	-	-	100,000	-	100,000	-
34400	Llantas y Cámaras de Aire	4,500,000	500,000	-	-	500,000	-	500,000	-
35100	Productos Químicos	200,000	200,000	-	-	200,000	-	200,000	-
35210	Productos Farmacéuticos y Medicinales Varios	13,000,000	8,000,000	6,000,000	6,298,900	2,000,000	75.0	1,701,101	78.7
35251	Reactivos	7,000,000	4,000,000	-	-	4,000,000	-	4,000,000	-
35300	Abonos y Fertilizantes	300,000	-	-	-	-	-	-	-
35400	Insecticidas, Fumigantes y Otros	300,000	-	-	-	-	-	-	-
35500	Tintas, Pinturas y Colorantes	300,000	300,000	26,807	28,090	273,194	8.9	271,910	9.4
35610	Gasolina	2,000,000	2,000,000	173,631	333,635	1,826,369	8.7	1,666,365	16.7
35620	Diesel	43,000,000	43,000,000	9,680,119	16,715,929	33,319,881	22.5	26,284,071	38.9
35640	Gas LPG	8,000,000	8,000,000	2,029,682	3,273,822	5,970,319	25.4	4,726,178	40.9
35650	Aceites y Grasas Lubricantes	500,000	300,000	-	-	300,000	-	300,000	-
35800	Productos de Material Plástico	1,000,000	1,000,000	25,329	49,535	974,671	2.5	950,465	5.0
35930	Productos Químicos de Uso Personal	17,000,000	1,000,000	-	-	1,000,000	-	1,000,000	-
36100	Productos Ferrosos	300,000	300,000	62,249	87,666	237,751	20.7	212,334	29.2
36400	Herramientas Menores	600,000	600,000	126	126	599,874	0.0	599,874	0.0
36930	Elementos de Ferrería	2,000,000	2,000,000	93,025	119,325	1,906,975	4.7	1,880,675	6.0
37100	Productos De Cemento, Asbesto, Yeso Y Otros	400,000	300,000	26,351	90,300	273,649	8.8	209,700	30.1
37300	Productos Con Propiedades Aislantes	250,000	250,000	-	-	250,000	-	250,000	-
38100	Material De Defensa Y Seguridad	10,000,000	10,000,000	1,572,188	1,572,188	8,427,812	15.7	8,427,812	15.7
39100	Elementos de Limpieza y Aseo Personal	10,500,000	1,000,000	-	-	1,000,000	-	1,000,000	-
39200	Útiles de Escritorio, Oficina y Enseñanza	1,000,000	300,000	66,940	68,349	233,060	22.3	231,651	22.8
39300	Útiles y Materiales Eléctricos	1,000,000	1,000,000	-	23,457	1,000,000	-	976,543	2.3
39400	Utensilios de Cocina y Comedor	1,500,000	500,000	-	-	500,000	-	500,000	-
39510	Instrumental Médico Quirúrgico Menor	450,000	450,000	450,000	450,000	-	100.0	-	100.0
39530	Material Médico Quirúrgico Menor	700,000	700,000	700,000	700,000	-	100.0	-	100.0
39550	Instrumental Médico Odontológico	2,000,000	1,500,000	1,500,000	1,500,000	-	100.0	-	100.0
39560	Materiales y Suministros Odontológicos	6,000,000	3,000,000	350,000	356,932	2,650,000	11.7	2,643,068	11.9
39600	Repuestos y Accesorios	8,458,625	1,655,425	52,014	74,514	1,603,411	3.1	1,580,911	4.5
40000	BIENES CAPITALIZABLES	2,073,548,130	1,155,665,775	128,901,784	128,908,062	1,026,763,991	11.2	1,026,757,713	11.2
45100	Aplicaciones Informáticas	2,000,000	2,000,000	-	6,278	2,000,000	-	1,993,722	0.3
46200	Equipo de Seguridad (Policia)	28,901,784	28,901,784	28,901,784	28,901,784	-	100.0	-	100.0
47110	Construcciones y Mejoras de Bienes en Dominio Privado	2,042,646,346	1,124,763,991	100,000,000	100,000,000	1,024,763,991	8.9	1,024,763,991	8.9
50000	TRANSFERENCIAS Y DONACIONES	13,400,000	13,400,000	3,088,457	3,334,949	10,311,543	23.0	10,065,051	24.9
51211	Becas Nacionales	11,400,000	11,400,000	2,838,900	2,838,900	8,561,100	24.9	8,561,100	24.9
51212	Becas En El Exterior	2,000,000	2,000,000	249,557	496,049	1,750,443	12.5	1,503,951	24.8
	TOTAL	4,980,530,037	4,062,647,682	920,599,300	1,476,906,287	3,142,048,382	22.7	2,585,741,395	36.4

ANEXO N° 2
SECRETARÍA DE FINANZAS
ADMINISTRACIÓN PÚBLICA CENTRAL
INSTITUCIÓN 044: INSTITUTO NACIONAL PENITENCIARIO (INP)
PRESUPUESTO DE EGRESOS POR PROGRAMA Y GRUPO DE GASTO
SEGUNDO TRIMESTRE DE 2025
TOTAL FONDOS
(Cifras en Lempiras)

Programa	Grupo	Descripción	Presupuesto Aprobado	Presupuesto Vigente	Ejecutado II Trimestre	Ejecutado Acumulado	Variación Trimestral		Variación Acumulada	
							Vigente / Ejecutado	% de Ejecución	Vigente / Acumulado	% de Ejecución
1		ACTIVIDADES CENTRALES	110,207,444	110,676,676	27,396,626	47,731,451	83,280,050	24.8	62,945,225	43.1
	10000	SERVICIOS PERSONALES	110,207,444	110,676,676	27,396,626	47,731,451	83,280,050	24.8	62,945,225	43.1
11		SEGURIDAD PENITENCIARIA	4,626,722,627	3,718,566,001	828,240,859	1,322,995,016	2,890,325,142	22.3	2,395,570,985	35.6
	10000	SERVICIOS PERSONALES	1,630,905,015	1,620,130,744	446,179,402	754,077,741	1,173,951,342	27.5	866,053,003	46.5
	20000	SERVICIOS NO PERSONALES	241,854,057	227,654,057	52,657,610	87,630,218	174,996,447	23.1	140,023,839	38.5
	30000	MATERIALES Y SUMINISTROS	680,415,425	715,115,425	200,502,064	352,378,995	514,613,361	28.0	362,736,430	49.3
	40000	BIENES CAPITALIZABLES	2,073,548,130	1,155,665,775	128,901,784	128,908,062	1,026,763,991	11.2	1,026,757,713	11.2
12		GESTIÓN PENITENCIARIA Y ADMINISTRATIVA	216,469,460	206,233,266	59,016,206	97,766,344	147,217,060	28.6	108,466,922	47.4
	10000	SERVICIOS PERSONALES	187,319,460	188,583,266	50,016,206	88,460,513	138,567,060	26.5	100,122,753	46.9
	30000	MATERIALES Y SUMINISTROS	29,150,000	17,650,000	9,000,000	9,305,831	8,650,000	51.0	8,344,169	52.7
13		CARRERA PENITENCIARIA	27,130,506	27,171,739	5,945,608	8,413,475	21,226,131	21.9	18,758,264	31.0
	10000	SERVICIOS PERSONALES	13,730,506	13,771,739	2,857,151	5,078,526	10,914,588	20.7	8,693,213	36.9
	50000	TRANSFERENCIAS Y DONACIONES	13,400,000	13,400,000	3,088,457	3,334,949	10,311,543	23.0	10,065,051	24.9
		TOTAL	4,980,530,037	4,062,647,682	920,599,300	1,476,906,287	3,142,048,382	22.7	2,585,741,395	36.4

ANEXO N° 3
SECRETARÍA DE FINANZAS
ADMINISTRACIÓN PÚBLICA CENTRAL
INSTITUCIÓN 044: INSTITUTO NACIONAL PENITENCIARIO (INP)
MODIFICACIONES PRESUPUESTARIAS
SEGUNDO TRIMESTRE DE 2025
(Cifras en Lempiras)

No.	Descripción de Modificación	Disminuciones		Monto		Número de Documento FMP - 05	Justificación
		Nacionales	Totales	Nacionales	Total		
490	Traslados entre Objetos del Gasto de la Administración Central con ERP	1,776,539.00	1,776,539.00	- 1,776,539.00	- 1,776,539.00	6	Art 11 PCM 08-2025, 237, 242 DL 04-2025 Modificación presupuestaria con fundamento en el Decreto Ejecutivo No. PCM 08-2025 contenido de la Estrategia Nacional de Emergencia para Protección a Migrantes Hondureños, para atender a 266 niños de 0 a 5 años, 240 niños de 6 a 11 años y 200 adolescentes de 12 a 17 años de edad, asimismo, 502 representante legales o cuidadores, totalizando 1,208 personas atendidas; y apoyo para el gasto operativo mediante la contratación de personal no permanente, suministro de energía eléctrica, agua, mantenimiento. La DGP realizó la revisión y análisis de los documentos que respaldan la solicitud, base legal y disponibilidad presupuestaria y financiera. El presente FMP-05 constituye el instrumento legal para realizar el traslado interinstitucional de fondos de la institución 44 INP al presupuesto de la Institución 419 SENAF, sin embargo, la ejecución de los fondos es responsabilidad de la institución ejecutora del gasto, en cumplimiento a la Normativa Legal vigente.
490	Traslados entre Objetos del Gasto de la Administración Central con ERP	21,347,803.00	21,347,803.00	- 21,347,803.00	- 21,347,803.00	10	11 PCM 08-2025-Art.237, 242 DL 04-2025 Modificación presupuestaria con fundamento en el Decreto Ejecutivo No. PCM 08-2025 contenido de la Estrategia Nacional de Emergencia para Protección a Migrantes Hondureños, mediante el cual se brindará a cada inmigrante retornado, que ingrese a través de los Centros de Atención al Migrante Retornado (CAMR) en el marco de la FENEPROMH, un bono único consistente en una ayuda social de CIENTO DÓLARES AMERICANOS (US\$100.00) que será entregado en su equivalente en lempiras, con la finalidad de mitigar los efectos adversos del retorno y coadyuvar a su proceso gradual de reintegración..." en el que atienden a 6,422 migrantes retornados y apoyo para el gasto operativo mediante la contratación de personal no permanente. La DGP realizó la revisión y análisis de los documentos que respaldan la solicitud, base legal y disponibilidad presupuestaria y financiera. El presente FMP-05 constituye el instrumento legal para realizar el traslado interinstitucional de fondos de la institución 44 INP al presupuesto del 412 SEDESOL, sin embargo, la ejecución de los fondos es responsabilidad de la institución ejecutora del gasto, en cumplimiento a la Normativa Legal vigente.
490	Traslados entre Objetos del Gasto de la Administración Central con ERP	23,202,350.00	23,202,350.00	- 23,202,350.00	- 23,202,350.00	26	11 PCM 08-2025-Art.237, 242 DL 04-2025 Modificación presupuestaria con fundamento en el Decreto Ejecutivo No. PCM 08-2025 contenido de la Estrategia Nacional de Emergencia para Protección a Migrantes Hondureños. El Programa de la Red Solidaria, ente Desconcentrado de la Secretaría de Desarrollo Social, realizará la entrega de DOS (2) cupones de canje de alimentos e insumos de higiene personal por un valor de DOS MIL LEMPIRAS (L2,000.00) cada uno, a beneficio de cada migrante retornado, así como otras prestaciones sociales y entregables ya disponibles en dicho programa, a través de la Suplidora Nacional de Productos Básicos (BANASUPRO)..." en el que atienden a 4,346 migrantes retornados y apoyo para el gasto operativo el que incluye la contratación de personal no permanente. La DGP realizó la revisión y análisis de los documentos que respaldan la solicitud, base legal y disponibilidad presupuestaria y financiera. El presente FMP-05 constituye el instrumento legal para realizar el traslado interinstitucional de fondos de la institución 44 INP al presupuesto del 415 PRS, sin embargo, la ejecución de los fondos es responsabilidad de la institución ejecutora del gasto, en cumplimiento a la Normativa Legal vigente.
491	Traslados entre Objetos del Gasto de la Administración Central y/o Descentralizadas, SS,U, EPF,EPNF	85,612,621.00	85,612,621.00	- 85,612,621.00	- 85,612,621.00	6	Art. 1 y 2 DL 43-2025 Modificación presupuestaria con fundamento en los artículos 1 y 2 del DL 43-2025 contenido del Presupuesto de Transferencias de Ley a Partidos Políticos en Concepto de Financiamiento Público para Elecciones Generales 2025, con el propósito de realizar el pago del anticipo del financiamiento público o deuda política para la campaña electoral de los Partidos Políticos que participarán en las Elecciones Generales, equivalente al sesenta por ciento (60%) del total a pagar, mediante cheque o transferencia a la Cuenta Bancaria de los Partidos Políticos conforme al porcentaje que les corresponde a cada uno de ellos, descritos a continuación: Partido Liberal de Honduras L8,348,754.00, Partido Nacional de Honduras L32,713,089.00 y Partido Libertad y Refundación L44,550,778.00, Partido Innovación y Unidad Social Demócrata (PINU-SD) L0.00, Partido Demócrata Cristiano de Honduras (PDCH) L0.00. El pago del anticipo equivalente al 60% del financiamiento público a la deuda política a los 5 partidos antes descritos al porcentaje que les corresponde y restando los valores pendientes por liquidar, cuyo monto total asciende a L85,612,621.00. La DGP en coordinación con la TGR realizó la revisión y análisis de los documentos que respaldan la solicitud, base legal y disponibilidad presupuestaria y financiera. El presente FMP-05 constituye el instrumento legal para realizar el traslado interinstitucional de fondos de la institución 44 INP al presupuesto de la institución 4 CNE, sin embargo, la ejecución de los fondos es responsabilidad de la institución ejecutora del gasto, en cumplimiento a la Normativa Legal aplicable.
491	Traslados entre Objetos del Gasto de la Administración Central y/o Descentralizadas, SS,U, EPF,EPNF	117,400,199.00	117,400,199.00	- 117,400,199.00	- 117,400,199.00	19	PCM-012-2025 Modificación presupuestaria con fundamento en lo establecido en el PCM-012-2025, publicado en el Diario Oficial La Gaceta, edición No. 36,793 de fecha 18 de marzo de 2025, reforma del artículo 1 del Decreto Ejecutivo PCM 40-2024, publicado en el Diario Oficial La Gaceta, edición No. 36,720 de fecha 20 de diciembre de 2024, y de conformidad con lo establecido en el Artículo 1 PCM-012-2025. Por lo que la SEFIN estima procedente realizar las operaciones presupuestarias y financieras correspondientes al traslado presupuestario interinstitucional con fondos del Tesoro Nacional consignados en la institución 44 INP al presupuesto de la institución 100 SEFIN, para incorporar al Banco Hondureño para la Producción y la Vivienda (BANHPROVI), para que realice el alivio financiero a las familias afectadas en sus préstamos de vivienda por el incremento de tasas de interés en el sistema bancario, el cual realizará en forma retroactiva y estratificada a partir del mes de enero de 2023 hasta el 31 de octubre de 2024, de conformidad al Reglamento emitido por el BANPROVI y se autoriza el Documento FMP-05 No.019 de la Institución 100-SEFIN del 2 de mayo de 2025, en el SIAFI II con base a los artículos 1 PCM-012-2025, 1,2,3,202 y 203 del DL 4-2025. La DGP en coordinación con la Dirección General de Instituciones Descentralizadas y Gerencia Administrativa realizó la revisión y análisis de los documentos que respaldan la solicitud, base legal y disponibilidad presupuestaria y financiera. El presente FMP-05 constituye el instrumento legal para realizar el traslado interinstitucional de fondos de la institución 44 INP a la transferencia del BANPROVI a través del presupuesto de la SEFIN, sin embargo, la ejecución de los fondos es responsabilidad de la institución ejecutora del gasto, en cumplimiento a la Normativa Legal vigente aplicable.
TOTAL		249,339,512	249,339,512	- 249,339,512	- 249,339,512		