



Secretaría de  
**Finanzas**  
Gobierno de la República

# Informe de Seguimiento y Evaluación de la Ejecución Presupuestaria Física y Financiera al Segundo Trimestre 2025

45 Instituto Nacional de Migración  
(INM)



Tegucigalpa, M.D.C. Agosto 2025



## **SEGUIMIENTO Y EVALUACIÓN DE LA GESTIÓN PRESUPUESTARIA SEGUNDO TRIMESTRE 2025**

045: INSTITUTO NACIONAL DE MIGRACIÓN (INM)

### **I. ANTECEDENTES**

#### **a. Autoridad Legislativa**

La Secretaría de Estado en el Despacho de Finanzas realiza el Informe de la Ejecución del Presupuesto de Ingresos y Egresos, con base a los artículos 45 y 46 Capítulo VII “Del Seguimiento y Evaluación de la Ejecución Presupuestaria” del Decreto Legislativo N° 83-2004, contentivo de la Ley Orgánica del Presupuesto, Acuerdo N° 1341 de la Secretaría de Finanzas, publicado en el Diario Oficial La Gaceta el 12 de febrero 2009, que aprueba las Normas Técnicas del Subsistema de Presupuesto y Artículo 262 Capítulo VI “Monitoreo, Seguimiento y Evaluación” del Decreto Legislativo N° 4-2025 publicado en el diario oficial La Gaceta el 6 de febrero 2025, correspondiente a la Ley del Presupuesto del Ejercicio Fiscal 2025 y sus Disposiciones Generales, aprobadas por el Congreso Nacional.

#### **b. Autoridad Legislativa**

Mediante Decreto Ejecutivo PCM-031-2014 y sus reformas se crea el Instituto Nacional de Migración, como un ente desconcentrado de la Secretaría de Derechos Humanos, Justicia, Gobernación y Descentralización, con funcionalidad jurídica propia, independencia administrativa, laboral, funcional y financiera, regulariza sus gastos mediante el sistema SIAFI de la Secretaría de Estado en el Despacho de Finanzas.

El Instituto es el responsable de regular la política migratoria del Estado, la entrada y salida de personas nacionales y extranjeras, la permanencia de éstas últimas en el territorio hondureño y la emisión de documentos migratorios.

Para su operación, administración y funcionamiento, el Instituto Nacional de Migración, cuenta con unidades administrativas, técnicas y operativas, las cuales fueron creadas previa justificación técnica financiera y por ser de interés público sus acciones en materia de control migratorio, se consideran de seguridad nacional.

La creación del Instituto Nacional de Migración se fundamentó en la necesidad de contar con normas precisas sobre el control migratorio, con un adecuado equilibrio de las necesidades nacionales y los derechos humanos de las y los migrantes, así como de implementar un sistema migratorio moderno, eficaz, eficiente y de calidad en concordancia con los objetivos del país en materia económica, inversión, turismo, trabajo fronterizo, seguridad interna y la defensa nacional, además de fortalecer las competencias del sector interior en el ámbito de movimientos migratorios, inmigración, naturalización, pasaportes y otros documentos de viaje requeridos para satisfacer la demanda.

### **c. Misión**

Ejercer el control y regulación como autoridad en materia migratoria, en aplicación de la Ley de Migración y Extranjería y la Política Migratoria Humanista del Estado; mediante una gestión migratoria moderna, dinámica y transparente, contribuyendo a la seguridad nacional y los derechos de las personas migrantes.

### **d. Visión**

Ser una Institución referente en la región de América Central en la gestión y gobernanza migratoria humanista con eficiencia, transparencia y confiabilidad en atención a nacionales y extranjeros; prestando servicios migratorios basado en los derechos humanos, con calidad, personal especializado y con tecnología avanzada.

### **e. Funciones**

1. En el marco de sus atribuciones constitucionales y legales, se establecen las siguientes funciones:
2. Formular y proponer la política migratoria a la Secretaría de Derechos Humanos, Justicia, Gobernación y Descentralización.
3. Velar que se cumpla la Ley de Migración y Extranjería y su Reglamento.
4. Adoptar y aplicar las medidas necesarias para controlar la migración e Inmigración.
5. Elaborar el Plan Estratégico Institucional y sus planes operativos.



6. Aprobar los convenios en materia de su competencia.
7. Seleccionar y contratar personalmente a través de concurso y aplicación de pruebas de confianza.
8. Representar la Institución en foros nacionales e internacionales que sobre la materia se celebren.
9. Otras inherentes a su función directiva.

## **II. RESUMEN DE LA COMPOSICIÓN DEL PRESUPUESTO**

El presente Informe contiene el análisis de la Ejecución Física y Financiera del Plan Operativo Anual y del Presupuesto de Ingresos y Egresos del Instituto Nacional de Migración (INM) correspondiente al Segundo Trimestre de 2025.

El Instituto Nacional de Migración cuenta con un presupuesto aprobado de Un Mil Sesenta y Nueve Millones Doscientos Cuarenta y Un Mil Sesenta y Ocho Lempiras Exactos (L1,069,241,068), representando el 0.2% del Presupuesto General de Ingresos y Egresos de la República, que asciende a Cuatrocientos Treinta Mil Novecientos Siete Millones Ochocientos Veintiún Mil Doscientos Ochenta y Seis Lempiras Exactos (L430,907,821,286).

La siguiente sección del informe provee un análisis de la composición del presupuesto vigente:

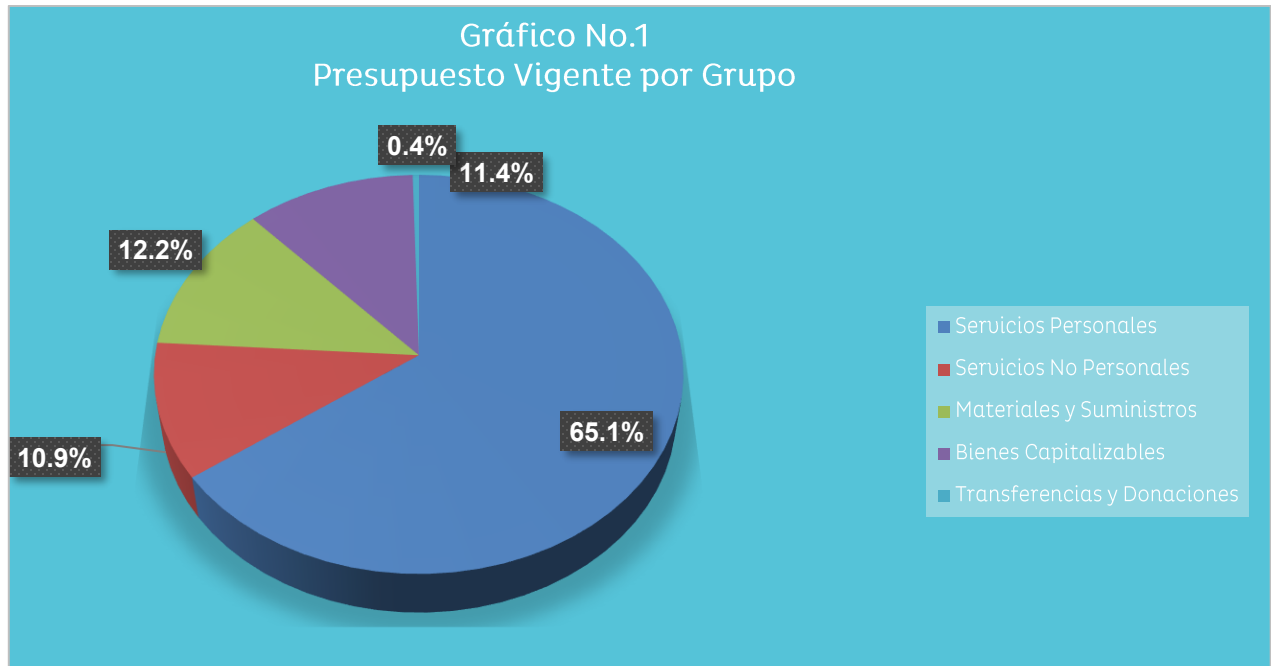
### **a. Fuente de Presupuesto Vigente**

El presupuesto vigente para el Ejercicio Fiscal 2025 para el Instituto Nacional de Migración (INM) asciende a L1,069,241,068 financiados en su totalidad con Fondos nacionales; no obstante lo anterior el Instituto genera estos recursos con la emisión de Pasaportes y otros rubros de ingresos que se detallan en la sección de Ingresos en el presente informe.

### **b. Presupuesto Vigente por Grupo**

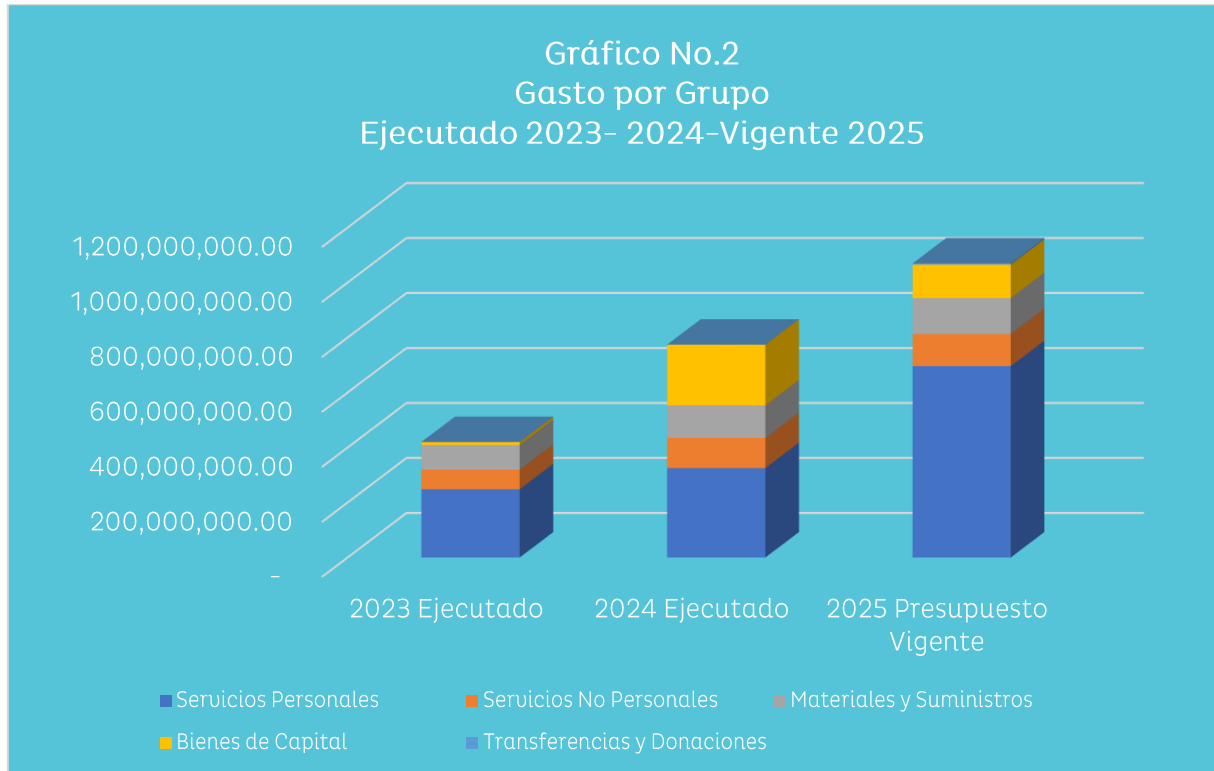
Como se muestra en la gráfica siguiente, la parte más relevante del presupuesto es el Grupo del Gasto Servicios Personales que contiene el 61.6% del presupuesto vigente en vista que en este grupo se consignan los sueldos y

colaterales del personal permanente que actualmente son 1,590 puestos y del personal que labora bajo la modalidad no permanente con 120 puestos.



### c. Gasto por Grupo Ejecutado 2023-2024-Vigente 2025

La gráfica siguiente muestra la ejecución de los diferentes grupos del gasto en el periodo 2023-2024 en comparación con el presupuesto vigente, destacando el grupo del gasto Servicios Personales, que refleja un crecimiento en el vigente de 180.3% y un 114.0% con respecto a lo ejecutado por este grupo en el periodo 2023-2024 aún y cuando, el presupuesto vigente no contiene L43,155,136 que se disminuyeron del Grupo del Gasto Servicios Personales, específicamente en sueldos y colaterales y que correspondió al impacto presupuestario generado por el 75% de puestos vacantes al 31 de diciembre de 2024; el crecimiento se debe a la ampliación de servicios con la apertura de nuevas oficinas regionales por la demanda de pasaportes, lo que ha llevado al aumento de personal que atiende a la población solicitante de los servicios que brinda la institución, por lo que actualmente el Instituto cuenta con 1,590 puestos permanentes y 120 puestos no permanentes. El incremento en el vigente se debe también a la aplicación del incremento general de L1,400.00 autorizado para los servidores públicos bajo el Régimen de Servicio Civil, aprobado mediante Acuerdo Ejecutivo SETRASS-95-2025.

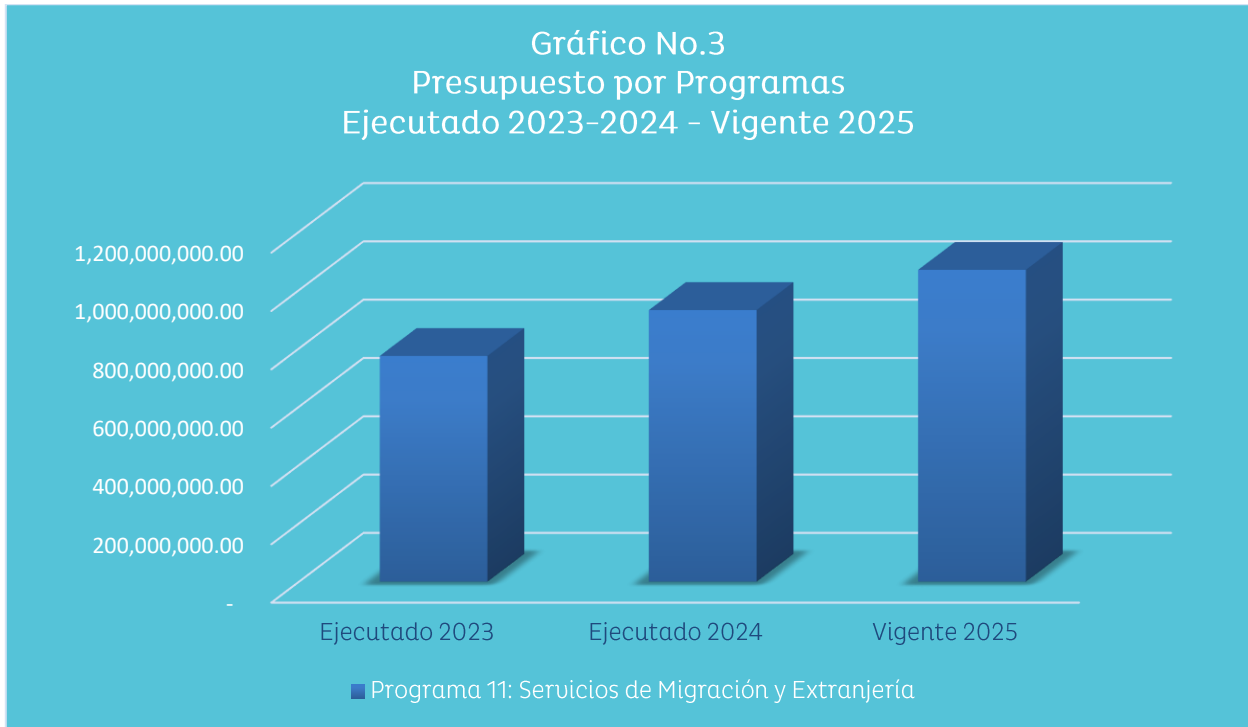


#### d. Presupuesto Vigente por Programa

El Instituto Nacional de Migración (INM) cuenta con un solo programa en su estructura presupuestaria denominado “Servicios de Migración y Extranjería”, donde se concentra el total de su Presupuesto Vigente que asciende a L1,069,241,068.

#### e. Gasto por Programa Ejecutado 2023-2024-Vigente 2025

El gráfico siguiente muestra la ejecución reflejada en el Programa durante el periodo 2023-2024 con respecto a su Presupuesto Vigente 2025.



### III. ANÁLISIS DE LA EJECUCIÓN PRESUPUESTARIA

#### a. Asuntos Relevantes

No se presentan asuntos relevantes en el trimestre.



## a. Análisis de los Ingresos

Los ingresos generados por el Instituto Nacional de Migración provienen del control migratorio, entendido como la regulación y supervisión de la entrada, salida y permanencia de personas –tanto nacionales como extranjeras– en el territorio hondureño. Esta función incluye la verificación de la documentación requerida, el cumplimiento de las leyes migratorias y la prevención de la inmigración irregular. Asimismo, la emisión de constancias, la emisión de libretas de pasaporte, los permisos y renovaciones migratorias, las multas por infracciones en materia de migración y extranjería, así como de otros ingresos no tributarios.

Conforme a las Disposiciones Generales del Presupuesto General de Ingresos y Egresos de la República, Ejercicio Fiscal vigente, al Instituto Nacional de Migración (INM), le corresponde el 100% de los Ingresos Generados.

**Cuadro No.1**  
**Ingresos por Tipo de Rubro**  
(Cifras en Lempiras)

Presupuesto Aprobado	Presupuesto Vigente	Recaudación del II Trimestre	Recaudación Acumulada al II Trimestre	% Trim.	% Acum.
231,728,298.0	231,728,298.0	43,595,243.9	142,353,520.9	18.8	61.4
2,639,179.0	2,639,179.0	404,018.5	983,245.5	15.3	37.3
950,000,000.0	950,000,000.0	94,397,723.6	272,394,133.3	9.9	28.7
24,504,707.0	24,504,707.0	3,553,815.9	9,222,549.7	14.5	37.6
75,112,116.0	75,112,116.0	13,123,508.6	28,605,645.9	17.5	38.1
17,700.0	17,700.0	100.0	300.0	0.6	1.7
<b>1,284,002,000.0</b>	<b>1,284,002,000.0</b>	<b>155,074,410.4</b>	<b>453,559,395.3</b>	<b>12.1</b>	<b>35.3</b>

### Observaciones sobre Recaudación Trimestral

Para el segundo trimestre de 2025, el Instituto Nacional de Migración, reporto una recaudación de L155.1 millones esta cifra representa un 12.1% en comparación con su Presupuesto Vigente, el ingreso se centraliza en los rubros de Libretas de Pasaportes, Control Migratorio y Multas de Migración y Extranjería. Este resultado se considera no satisfactorio, dado que no se alcanzó el objetivo presupuestario establecido para el periodo.

Asimismo, cabe destacar que la recaudación del primer trimestre fue mayor habiendo alcanzado L298.5 millones lo que representó un 23.2% de su presupuesto vigente.

### Observaciones sobre recaudación Acumulado trimestral

Durante el periodo de enero-junio del 2025, la recaudación acumulada asciende a L453.6 millones que representa un 35.3% en comparación con el Presupuesto Vigente, este resultado se considera desfavorable dado que se encuentra por debajo de la meta establecida para el periodo.

No se han efectuado modificaciones presupuestarias en el I Semestre.



## b. Análisis de los Gastos.

### 1. Gastos por Grupo

La clasificación por Objeto del Gasto se conceptúa como una ordenación sistemática y homogénea de los bienes, servicios y las transferencias que el Sector Público aplica en el desarrollo de su gestión. Lo anterior, permite identificar claramente y con transparencia los bienes y servicios que se adquieren, así como las transferencias que se ejecutan.

La siguiente tabla brinda un resumen de los gastos por grupo total fuentes. Para más detalles a nivel de Fuentes Nacionales que corresponde a la Clasificación del Gasto por Objeto Específico (Ver Anexo No. 1 Presupuesto de Egresos por Objeto Detallado).

Cuadro No. 2  
**Ejecución de Egresos por Grupo de Gasto**  
**Fondos Totales**  
(cifras en Lempiras)

Grupo del Gasto	Descripción	Presupuesto Aprobado	Presupuesto Vigente	Ejecutado del Trimestre	Ejecutado Acumulado	Disponible	% Trimestral	% Acumulado
10000	Servicios Personales	658,557,568	695,813,926	153,258,861	258,602,501	437,211,425	22.0	37.2
20000	Servicios No Personales	115,818,232	116,981,102	17,406,436	32,769,245	84,211,857	14.9	28.0
30000	Materiales y Suministros	169,004,653	130,570,384	54,733,922	75,039,149	55,531,235	41.9	57.5
40000	Bienes Capitalizables	121,389,954	121,404,995	6,581,605	6,767,481	114,637,514	5.4	5.6
50000	Transferencias y Donaciones	4,470,661	4,470,661	82,500	85,300	4,385,361	1.8	1.9
<b>Total</b>		<b>1,069,241,068</b>	<b>1,069,241,068</b>	<b>232,063,323</b>	<b>373,263,676</b>	<b>695,977,392</b>	<b>21.7</b>	<b>34.9</b>

### Observaciones sobre Ejecución Trimestral

El Instituto Nacional de Migración (INM) muestra una ejecución aceptable del 21.7% en el segundo trimestre, siendo el grupo del gasto Servicios Personales el que presenta el mayor porcentaje ejecutado del 22.0% con respecto a su presupuesto vigente, afectando sueldos y colaterales del personal permanente y por contrato; Materiales y Suministros ejecutó un 41.9% de sus asignaciones presupuestarias; grupo que contiene el 12.2% del total del presupuesto institucional afectando asignaciones presupuestarias tales como productos alimenticios y bebidas, confecciones textiles, prendas de vestir, calzados,



productos de papel y cartón, productos de artes gráficas, productos químicos, tintas y colorantes, combustibles y lubricantes, productos de material plástico, herramientas menores, elementos de ferretería, elementos de aseo personal, productos de asbesto, útiles y materiales eléctricos, repuestos y accesorios, entre otros. Bienes Capitalizables ejecutó un 5.4% de su presupuesto vigente en muebles varios de oficina, equipos varios de oficina, muebles para alojamiento colectivo, equipos para comunicación, equipos para computación, herramientas mayores, construcciones y mejoras de bienes en dominio privado. Servicios No Personales ejecutó un 28.0% de sus asignaciones presupuestarias en servicios básicos de oficinas regionales, alquileres, mantenimientos, servicios de transporte, servicios de imprenta, primas y gastos de seguros, servicios de internet, pasajes nacionales y al exterior, viáticos nacionales y al exterior, tasas, gastos judiciales, ceremonial y protocolo y servicios de vigilancia; en Transferencias y Donaciones se refleja una ejecución de apenas el 1.8% de sus asignaciones presupuestarias.

### **Respuesta de la Institución**

En relación con la baja ejecución de los grupos del gasto 40000-Bienes Capitalizables y 50000-Transferencias y Donaciones, manifestamos lo siguiente:

Grupo del Gasto 40000 – Bienes Capitalizables: Actualmente tenemos en proceso licitaciones que están en proceso de adjudicación y otras corresponden a obras que están en ejecución y están en revisión estimaciones de avance de obra.

Con respecto al grupo del gasto 50000- Transferencias y Donaciones, este rubro corresponde a becas y se está en proceso de firma de convenios para el otorgamiento de dichas becas por lo que su ejecución se verá reflejada su ejecución en el tercer trimestre.

### **Observaciones sobre Ejecución Acumulada**

Para el primer semestre se muestra una ejecución acumulada baja de 34.9% y los grupos del gasto muestran el mismo comportamiento de la ejecución trimestral, ya que es Servicios Personales el que presenta el mayor porcentaje acumulado del 37.2% con la afectación de sueldos y colaterales del personal permanente y bajo la modalidad de contrato, Materiales y Suministros destaca



con un 57.5% de ejecución de sus asignaciones presupuestarias lo que se considera una buena ejecución, considerando que es el grupo del gasto que cuenta con el segundo monto más importante después de Servicios Personales, Bienes Capitalizables ejecutó un 5.6% lo que se considera una ejecución muy baja, Servicios No Personales alcanzó el 28.0% de ejecución y Transferencias y Donaciones muestra una ejecución muy baja de apenas un 1.9%.

### **Respuesta de la Institución**

No se requiere respuesta de la Institución

## **2. Gastos por Programa**

Esta sección brinda una descripción general tanto del desempeño financiero como el físico del programa para el presente trimestre, así como también a la fecha. La información financiera de dicho programa ha sido consolidada. Para información detallada ver Anexo 2.

### **a. Programas Operativos**

#### **Programa 11 – Servicios de Migración y Extranjería**

Este programa tiene como objetivo principal desarrollar y planificar las bases que guiarán las decisiones institucionales y las acciones para la transformación del Sistema Migratorio Hondureño.

Se enmarca en el Objetivo del Plan de Nación y Visión de País: "Una Honduras que se desarrolla en democracia, con seguridad y sin violencia", y busca mejorar la protección de las fronteras como condición para la disuasión externa y el aumento de la confianza interna.



**Cuadro No. 3**  
**Ejecución de Egresos por Programa**  
(cifras en Lempiras)

Información Financiera						
Presupuesto Aprobado	Presupuesto Vigente	Ejecutado II Trimestre	Ejecutado Acumulado	Disponible	% Trimestre	% Acumulado
1,069,241,068	1,069,241,068	232,063,323	373,263,675	695,977,393	21.7	34.9
Información Física						
Descripción del Producto		Pasaportes emitidos a los solicitantes, basados en estándares internacionales, por sexo		Unidad de Medida del producto		72-Pasaporte
Trimestral						
Programado		Ejecutado		% de Ejecución		
Cantidad	Asignación Presupuestaria	Cantidad	Asignación Presupuestaria	Cantidad	Asignación Presupuestaria	
115,692	267,310,266	111,688.00	232,063,323	96.5	86.8	
Anual						
Programado		Ejecutado		% de Ejecución		
Cantidad	Asignación Presupuestaria	Cantidad	Asignación Presupuestaria	Cantidad	Asignación Presupuestaria	
544,642	1,069,241,068	241,842	373,563,676	44.4	34.9	

**Observaciones sobre Ejecución Trimestral**

La ejecución financiera se muestra aceptable con un 21.7% y de los grupos del gasto que componen el programa, es Servicios Personales el que ejecutó el mayor porcentaje alcanzando el 22.0% en afectación de sueldos y colaterales para el personal permanente y bajo la modalidad de contrato.

En cuanto a la ejecución física, el Instituto Nacional de Migración (INM) entrega el producto "Pasaportes emitidos a los solicitantes, basados en estándares internacionales, por sexo" y para el segundo trimestre, la institución programó emitir 115,692 pasaportes con un presupuesto de L267,310,266 logrando un 96.5% de la meta establecida ya que se emitieron 111,688 pasaportes con una ejecución financiera de L232,063,323 que representa el 86.8% del monto total programado para ello.

**Respuesta de la Institución**

No se requiere respuesta de la institución.



### **Observaciones sobre Ejecución Acumulada**

La ejecución financiera acumulada del Programa se muestra baja con un porcentaje que no superó el 35.0%, destacando en la ejecución de los grupos del gasto que componen el programa Servicios Personales con la ejecución de sueldos y colaterales de personal permanente y bajo la modalidad de contrato, en cuanto a la ejecución física de su producto final primario “Pasaportes emitidos a los solicitantes, basados en estándares internacionales, por sexo” se programó la emisión de 544,642 pasaportes con un presupuesto de L1,069,241,068 y al término del primer semestre se logró emitir 241,842 pasaportes lo que representa el 44.4% de la meta establecida, con una ejecución financiera de L373,563,676 millones que representa el 34.9% de ejecución de los recursos asignados.

### **Modificaciones Relevantes**

No se realizaron modificaciones relevantes en el Trimestre.



#### **IV. RECOMENDACIONES**

- Continuar vigilando el cumplimiento de la normativa legal vigente para la ejecución del presupuesto, conforme a lo establecido en la Ley Orgánica del Presupuesto, las Normas Técnicas del Subsistema de Presupuesto y las Disposiciones Generales del Presupuesto.



## **V. ANEXOS**

1. Clasificación del Objeto Específico del Gastos Fondos Totales.
  - 1.1 Objetiva Clasificación del Gasto por Objeto Tesoro Nacional.
2. Ejecución por Programa y Grupo de Gasto

**ANEXO N° 1**  
**SECRETARÍA DE FINANZAS**  
**ADMINISTRACIÓN PÚBLICA CENTRAL**  
**INSTITUCIÓN 045: INSTITUTO NACIONAL DE MIGRACIÓN (INM)**  
**PRESUPUESTO DE EGRESOS POR OBJETO DETALLADO**  
**FONDOS TOTALES**  
**SEGUNDO TRIMESTRE DE 2025**  
**(Cifras en Lempiras)**

Objeto del Gasto	Descripción	Presupuesto Aprobado	Presupuesto Vigente	Ejecutado II Trimestre	Ejecutado Acumulado	Variación Trimestral		Variación Acumulada	
						Vigente - Ejecutado	% de Ejecución	Vigente - Ejecutado	% de Ejecución
<b>10000</b>	<b>SERVICIOS PERSONALES</b>	<b>658,557,568</b>	<b>695,813,926</b>	<b>153,258,861</b>	<b>258,602,501</b>	<b>542,555,065</b>	<b>22.0</b>	<b>542,555,043</b>	<b>37.2</b>
11100	Sueldos Básicos	456,982,248	491,537,261	101,940,387	187,885,670	389,596,874	20.7	- 303,651,591	38.2
11400	Adicionales	7,870,726	1,654,151	156,000	312,000	1,498,151	9.4	- 1,342,151	18.9
11510	Decimotercer Mes	38,090,254	40,254,848	50,463	50,463	40,204,385	0.1	- 40,204,385	0.1
11520	Decimocuarto Mes	38,090,254	38,648,598	29,854,810	29,854,810	8,793,788	77.2	- 8,793,788	77.2
11600	Complementos	20,398,350	20,734,338	2,308,754	2,826,744	18,425,584	11.1	- 17,907,594	13.6
11710	Contribuciones al Instituto Nacional de Jubilaciones y Pensiones de los Empleados y Funcionarios del Poder Ejecutivo	66,262,431	71,272,911	10,911,638	25,224,615	60,361,273	15.3	- 46,048,296	35.4
11750	Contribuciones para Seguro Social	11,888,313	12,566,727	1,572,061	3,875,499	10,994,666	12.5	- 8,691,228	30.8
12100	Sueldos Básicos	15,504,000	15,655,200	5,405,745	7,451,069	10,249,455	34.5	- 8,204,131	47.6
12410	Decimotercer Mes	1,292,000	1,304,600	35,731	58,663	1,268,869	2.7	- 1,245,937	4.5
12420	Decimocuarto Mes	1,292,000	1,298,300	799,274	838,971	499,026	61.6	- 459,329	64.6
12550	Contribuciones para Seguro Social	886,992	886,992	223,996	223,996	662,996	25.3	- 662,996	25.3
<b>20000</b>	<b>SERVICIOS NO PERSONALES</b>	<b>115,818,232</b>	<b>116,981,102</b>	<b>17,406,436</b>	<b>32,769,245</b>	<b>99,574,667</b>	<b>14.9</b>	<b>99,574,652</b>	<b>28.0</b>
21110	Suministro De Energía Eléctrica	8,562,684	8,562,684	2,298,183	3,876,967	6,264,501	26.8	- 4,685,717	45.3
21200	Agua	569,172	569,172	193,235	348,566	375,937	34.0	- 220,606	61.2
21410	Correo Postal	1,149,000	1,149,000	-	-	1,149,000	-	- 1,149,000	-
21420	Telefonía Fija	372,173	372,173	82,503	149,945	289,670	22.2	- 222,228	40.3
21430	Telefonía Celular	156,600	156,600	24,701	48,844	131,899	15.8	- 107,756	31.2
22100	Alquiler de Edificios, Viviendas y Locales	36,381,276	36,381,276	9,149,297	17,557,026	27,231,979	25.1	- 18,824,250	48.3
23200	Mantenimiento y Reparación de Equipos y Medios de Transporte	1,848,181	1,848,181	132,863	191,727	1,715,318	7.2	- 1,656,454	10.4
23350	Mantenimiento y Reparación de Equipo para Computación	10,500,000	11,500,000	-	-	11,500,000	-	- 11,500,000	-
23360	Mantenimiento y Reparación de Equipo de Oficina y Muebles	-	4,050	4,047	4,047	3	99.9	- 3	99.9
23500	Limpieza, Aseo y Fumigación	2,629,716	2,629,716	657,428	1,324,056	1,972,288	25.0	- 1,305,660	50.3
24500	Servicios de Capacitación	1,000,000	1,000,000	24,000	24,000	976,000	2.4	- 976,000	2.4
25100	Servicio de Transporte	-	60,000	10,000	10,000	50,000	16.7	- 50,000	16.7
25300	Servicio de Imprenta, Publicaciones y Reproducciones	250,000	583,500	524,720	551,515	58,780	89.9	- 31,985	94.5
25400	Primas y Gastos de Seguro	3,000,000	3,000,000	66,663	66,663	2,933,337	2.2	- 2,933,337	2.2
25700	Servicio de Internet	6,795,270	6,795,270	832,465	1,352,239	5,962,805	12.3	- 5,443,031	19.9
26110	Pasajes Nacionales	100,000	100,000	43,411	91,322	56,589	43.4	- 8,678	91.3
26120	Pasajes al Exterior	7,000,000	7,000,000	268,129	1,030,503	6,731,871	3.8	- 5,969,497	14.7
26210	Viáticos Nacionales	6,300,000	6,300,000	1,742,895	3,297,023	4,557,105	27.7	- 3,002,977	52.3
26220	Viáticos al Exterior	26,000,000	25,000,000	687,220	1,653,725	24,312,780	2.7	- 23,346,276	6.6
27210	Tasas	800,000	800,000	-	2,000	800,000	-	- 798,000	0.3
27500	Gastos Judiciales	-	775,420	3,500	3,500	771,920	0.5	- 771,920	0.5
29100	Ceremonial y Protocolo	500,000	489,900	185,138	233,503	304,762	37.8	- 256,397	47.7

**ANEXO N° 1**  
**SECRETARÍA DE FINANZAS**  
**ADMINISTRACIÓN PÚBLICA CENTRAL**  
**INSTITUCIÓN 045: INSTITUTO NACIONAL DE MIGRACIÓN (INM)**  
**PRESUPUESTO DE EGRESOS POR OBJETO DETALLADO**  
**FONDOS TOTALES**  
**SEGUNDO TRIMESTRE DE 2025**  
**(Cifras en Lempiras)**

Objeto del Gasto	Descripción	Presupuesto Aprobado	Presupuesto Vigente	Ejecutado II Trimestre	Ejecutado Acumulado	Variación Trimestral		Variación Acumulada		
						Vigente - Ejecutado	% de Ejecución	Vigente - Ejecutado	% de Ejecución	
29200	Servicios de Vigilancia	1,904,160	1,904,160	476,038	952,076	1,428,122	25.0	-	952,084	50.0
<b>30000</b>	<b>MATERIALES Y SUMINISTROS</b>	<b>169,004,653</b>	<b>130,570,384</b>	<b>54,733,922</b>	<b>75,039,149</b>	<b>75,836,462</b>	<b>41.9</b>		<b>75,836,421</b>	<b>57.5</b>
31110	Productos Alimenticios Y Bebidas	19,200,000	14,895,836	1,561,945	2,449,438	13,333,891	10.5		13,333,880	0.0
31500	Madera, Corcho y sus Manufacturas	60,000	60,000		-	60,000	-		60,000	-
32200	Confecciones Textiles	-	97,127	58,486	97,126	38,641	60.2		38,581	0.2
32310	Prendas de Vestir	14,000,000	7,477,732	146,198	870,648	7,331,534	2.0		7,331,532	0.0
32400	Calzados	2,000,000	2,000,000	65,550	65,550	1,934,450	3.3		1,934,447	0.0
33100	Productos De Papel Y Cartón	1,300,000	1,300,000	196,765	256,036	1,103,235	15.1		1,103,220	0.0
33300	Productos de Artes Gráficas	1,350,000	1,350,000	386,529	631,787	963,471	28.6		963,443	0.0
33500	Libros, Revistas y Periódicos	-	12,500	-	6,444	12,500	-		12,500	-
34400	Llantas y Cámaras de Aire	500,000	500,000		-	500,000	-		500,000	-
35100	Productos Químicos	100,000	100,000	7,403	7,403	92,597	7.4		92,590	0.0
35210	Productos Farmacéuticos y Medicinales Varios	14,050,000	11,050,000	-	-	11,050,000	-		11,050,000	-
35500	Tintas, Pinturas y Colorantes	500,000	500,000	194,259	194,259	305,741	38.9		305,702	0.0
35610	Gasolina	100,000	100,000		-	100,000	-		100,000	-
35620	Diesel	1,600,000	1,599,154	266,683	720,383	1,332,471	16.7		1,332,454	0.0
35650	Aceites y Grasas Lubricantes	-	62,946	845	845	62,101	1.3		62,099	0.0
35800	Productos de Material Plástico	91,663,653	67,121,912	50,674,165	63,913,727	16,447,747	75.5		16,447,672	0.0
36400	Herramientas Menores	81,000	81,000	37,957	37,957	43,043	46.9		42,996	0.1
36930	Elementos de Ferrería	800,000	761,360	281,970	292,743	479,390	37.0		479,353	0.0
37100	Productos De Cemento, Asbesto, Yeso Y Otros	40,000	40,000	36,225	36,225	3,775	90.6		3,684	2.4
39100	Elementos de Limpieza y Aseo Personal	4,060,000	4,060,000	41,981	52,216	4,018,019	1.0		4,018,018	0.0
39200	Útiles de Escritorio, Oficina y Enseñanza	600,000	600,000	40,971	324,256	559,029	6.8		559,023	0.0
39300	Útiles y Materiales Eléctricos	500,000	500,000	60,796	61,666	439,204	12.2		439,192	0.0
39400	Utensilios de Cocina y Comedor	-	495		-	495	-		495	-
39530	Material Médico Quirúrgico Menor	-	230	230	230	-	100.0	-	100	100.0
39600	Repuestos y Accesorios	16,500,000	16,300,092	674,964	5,020,210	15,625,128	4.1		15,625,124	0.0
<b>40000</b>	<b>BIENES CAPITALIZABLES</b>	<b>121,389,954</b>	<b>121,404,995</b>	<b>6,581,605</b>	<b>6,767,481</b>	<b>114,823,390</b>	<b>5.4</b>		<b>114,823,385</b>	<b>5.6</b>
42110	Muebles Varios de Oficina	6,000,000	6,000,000	31,165	31,165	5,968,835	0.5		5,968,834	0.0
42120	Equipos Varios de Oficina	6,000,000	6,000,000	167,555	189,016	5,832,445	2.8		5,832,442	0.0
42130	Muebles para Alojamiento Colectivo	500,000	500,000	58,650	58,650	441,350	11.7		441,338	0.0
42310	Equipo de Transporte Terrestre para Personas	6,000,000	6,000,000	-	-	6,000,000	-		6,000,000	-
42510	Equipo de Comunicación	-	15,041	15,040	15,040	1	100.0	-	99	14,492.1
42600	Equipos para Computación	27,639,954	27,639,954	522,400	686,815	27,117,554	1.9		27,117,552	0.0
42710	Muebles y Equipos Educativos	50,000	50,000		-	50,000	-		50,000	-
42800	Herramientas Mayores	200,000	200,000	67,165	67,165	132,835	33.6		132,801	0.0
45100	Aplicaciones Informáticas	20,000,000	20,000,000	6,576	6,576	19,993,424	0.0		19,993,424	0.0
47110	Construcciones y Mejoras de Bienes en Dominio Privado	55,000,000	55,000,000	5,713,053	5,713,053	49,286,947	10.4		49,286,936	0.0

**ANEXO N° 1**  
**SECRETARÍA DE FINANZAS**  
**ADMINISTRACIÓN PÚBLICA CENTRAL**  
**INSTITUCIÓN 045: INSTITUTO NACIONAL DE MIGRACIÓN (INM)**  
**PRESUPUESTO DE EGRESOS POR OBJETO DETALLADO**  
**FONDOS TOTALES**  
**SEGUNDO TRIMESTRE DE 2025**  
**(Cifras en Lempiras)**

Objeto del Gasto	Descripción	Presupuesto Aprobado	Presupuesto Vigente	Ejecutado II Trimestre	Ejecutado Acumulado	Variación Trimestral		Variación Acumulada	
						Vigente - Ejecutado	% de Ejecución	Vigente - Ejecutado	% de Ejecución
<b>50000</b>	<b>TRANSFERENCIAS Y DONACIONES</b>	<b>4,470,661</b>	<b>4,470,661</b>	<b>82,500</b>	<b>85,300</b>	<b>4,388,161</b>	<b>1.8</b>	<b>4,388,159</b>	<b>1.9</b>
51211	Becas Nacionales	2,388,161	2,388,161		2,800	2,388,161	-	2,388,161	-
51212	Becas En El Exterior	2,000,000	2,000,000		-	2,000,000	-	2,000,000	-
53310	Transferencias a Organismos Internacionales - Cuotas Ordinarias	82,500	82,500	82,500	82,500	-	100.0	- 100	100.0
<b>Total</b>		<b>1,069,241,068</b>	<b>1,069,241,068</b>	<b>232,063,323</b>	<b>373,263,676</b>	<b>837,177,745</b>	<b>21.7</b>	<b>837,177,723</b>	<b>34.9</b>

**ANEXO N° 1.1**  
**SECRETARÍA DE FINANZAS**  
**ADMINISTRACIÓN PÚBLICA CENTRAL**  
**INSTITUCIÓN 045: INSTITUTO NACIONAL DE MIGRACIÓN (INM)**  
**PRESUPUESTO DE EGRESOS POR OBJETO DETALLADO**  
**TESORO NACIONAL**  
**SEGUNDO TRIMESTRE DE 2025**  
**(Cifras en Lempiras)**

Objeto del Gasto	Descripción	Presupuesto Aprobado	Presupuesto Vigente	Ejecutado II Trimestre	Ejecutado Acumulado	Variación Trimestral		Variación Acumulada	
						Vigente - Ejecutado	% de Ejecución	Vigente - Ejecutado	% de Ejecución
<b>10000</b>	<b>SERVICIOS PERSONALES</b>	<b>658,557,568</b>	<b>695,813,926</b>	<b>153,258,861</b>	<b>258,602,501</b>	<b>542,555,065</b>	<b>22.0</b>	<b>542,555,043</b>	<b>37.2</b>
11100	Sueldos Básicos	456,982,248	491,537,261	101,940,387	187,885,670	389,596,874	20.7	- 303,651,591	38.2
11400	Adicionales	7,870,726	1,654,151	156,000	312,000	1,498,151	9.4	- 1,342,151	18.9
11510	Decimotercer Mes	38,090,254	40,254,848	50,463	50,463	40,204,385	0.1	- 40,204,385	0.1
11520	Decimocuarto Mes	38,090,254	38,648,598	29,854,810	29,854,810	8,793,788	77.2	- 8,793,788	77.2
11600	Complementos	20,398,350	20,734,338	2,308,754	2,826,744	18,425,584	11.1	- 17,907,594	13.6
11710	Contribuciones al Instituto Nacional de Jubilaciones y Pensiones de los Empleados y Funcionarios del Poder Ejecutivo	66,262,431	71,272,911	10,911,638	25,224,615	60,361,273	15.3	- 46,048,296	35.4
11750	Contribuciones para Seguro Social	11,888,313	12,566,727	1,572,061	3,875,499	10,994,666	12.5	- 8,691,228	30.8
12100	Sueldos Básicos	15,504,000	15,655,200	5,405,745	7,451,069	10,249,455	34.5	- 8,204,131	47.6
12410	Decimotercer Mes	1,292,000	1,304,600	35,731	58,663	1,268,869	2.7	- 1,245,937	4.5
12420	Decimocuarto Mes	1,292,000	1,298,300	799,274	838,971	499,026	61.6	- 459,329	64.6
12550	Contribuciones para Seguro Social	886,992	886,992	223,996	223,996	662,996	25.3	- 662,996	25.3
<b>20000</b>	<b>SERVICIOS NO PERSONALES</b>	<b>115,818,232</b>	<b>116,981,102</b>	<b>17,406,436</b>	<b>32,769,245</b>	<b>99,574,667</b>	<b>14.9</b>	<b>99,574,652</b>	<b>28.0</b>
21110	Suministro De Energía Eléctrica	8,562,684	8,562,684	2,298,183	3,876,967	6,264,501	26.8	- 4,685,717	45.3
21200	Agua	569,172	569,172	193,235	348,566	375,937	34.0	- 220,606	61.2
21410	Correo Postal	1,149,000	1,149,000	-	-	1,149,000	-	- 1,149,000	-
21420	Telefonía Fija	372,173	372,173	82,503	149,945	289,670	22.2	- 222,228	40.3
21430	Telefonía Celular	156,600	156,600	24,701	48,844	131,899	15.8	- 107,756	31.2
22100	Alquiler de Edificios, Viviendas y Locales	36,381,276	36,381,276	9,149,297	17,557,026	27,231,979	25.1	- 18,824,250	48.3
23200	Mantenimiento y Reparación de Equipos y Medios de Transporte	1,848,181	1,848,181	132,863	191,727	1,715,318	7.2	- 1,656,454	10.4
23350	Mantenimiento y Reparación de Equipo para Computación	10,500,000	11,500,000	-	-	11,500,000	-	- 11,500,000	-
23360	Mantenimiento y Reparación de Equipo de Oficina y Muebles	-	4,050	4,047	4,047	3	99.9	- 3	99.9
23500	Limpieza, Aseo y Fumigación	2,629,716	2,629,716	657,428	1,324,056	1,972,288	25.0	- 1,305,660	50.3
24500	Servicios de Capacitación	1,000,000	1,000,000	24,000	24,000	976,000	2.4	- 976,000	2.4
25100	Servicio de Transporte	-	60,000	10,000	10,000	50,000	16.7	- 50,000	16.7
25300	Servicio de Imprenta, Publicaciones y Reproducciones	250,000	583,500	524,720	551,515	58,780	89.9	- 31,985	94.5
25400	Primas y Gastos de Seguro	3,000,000	3,000,000	66,663	66,663	2,933,337	2.2	- 2,933,337	2.2
25700	Servicio de Internet	6,795,270	6,795,270	832,465	1,352,239	5,962,805	12.3	- 5,443,031	19.9
26110	Pasajes Nacionales	100,000	100,000	43,411	91,322	56,589	43.4	- 8,678	91.3
26120	Pasajes al Exterior	7,000,000	7,000,000	268,129	1,030,503	6,731,871	3.8	- 5,969,497	14.7
26210	Viáticos Nacionales	6,300,000	6,300,000	1,742,895	3,297,023	4,557,105	27.7	- 3,002,977	52.3
26220	Viáticos al Exterior	26,000,000	25,000,000	687,220	1,653,725	24,312,780	2.7	- 23,346,276	6.6
27210	Tasas	800,000	800,000	-	2,000	800,000	-	- 798,000	0.3
27500	Gastos Judiciales	-	775,420	3,500	3,500	771,920	0.5	- 771,920	0.5

**ANEXO N° 1.1**  
**SECRETARÍA DE FINANZAS**  
**ADMINISTRACIÓN PÚBLICA CENTRAL**  
**INSTITUCIÓN 045: INSTITUTO NACIONAL DE MIGRACIÓN (INM)**  
**PRESUPUESTO DE EGRESOS POR OBJETO DETALLADO**  
**TESORO NACIONAL**  
**SEGUNDO TRIMESTRE DE 2025**  
**(Cifras en Lempiras)**

Objeto del Gasto	Descripción	Presupuesto Aprobado	Presupuesto Vigente	Ejecutado II Trimestre	Ejecutado Acumulado	Variación Trimestral		Variación Acumulada		
						Vigente - Ejecutado	% de Ejecución	Vigente - Ejecutado	% de Ejecución	
29100	Ceremonial y Protocolo	500,000	489,900	185,138	233,503	304,762	37.8	-	256,397	47.7
29200	Servicios de Vigilancia	1,904,160	1,904,160	476,038	952,076	1,428,122	25.0	-	952,084	50.0
<b>30000</b>	<b>MATERIALES Y SUMINISTROS</b>	<b>169,004,653</b>	<b>130,570,384</b>	<b>54,733,922</b>	<b>75,039,149</b>	<b>75,836,462</b>	<b>41.9</b>		<b>75,836,421</b>	<b>57.5</b>
31110	Productos Alimenticios Y Bebidas	19,200,000	14,895,836	1,561,945	2,449,438	13,333,891	10.5		13,333,880	0.0
31500	Madera, Corcho y sus Manufacturas	60,000	60,000		-	60,000	-		60,000	-
32200	Confecciones Textiles	-	97,127	58,486	97,126	38,641	60.2		38,581	0.2
32310	Prendas de Vestir	14,000,000	7,477,732	146,198	870,648	7,331,534	2.0		7,331,532	0.0
32400	Calzados	2,000,000	2,000,000	65,550	65,550	1,934,450	3.3		1,934,447	0.0
33100	Productos De Papel Y Cartón	1,300,000	1,300,000	196,765	256,036	1,103,235	15.1		1,103,220	0.0
33300	Productos de Artes Gráficas	1,350,000	1,350,000	386,529	631,787	963,471	28.6		963,443	0.0
33500	Libros, Revistas y Periódicos	-	12,500	-	6,444	12,500	-		12,500	-
34400	Llantas y Cámaras de Aire	500,000	500,000		-	500,000	-		500,000	-
35100	Productos Químicos	100,000	100,000	7,403	7,403	92,597	7.4		92,590	0.0
35210	Productos Farmacéuticos y Medicinales Varios	14,050,000	11,050,000	-	-	11,050,000	-		11,050,000	-
35500	Tintas, Pinturas y Colorantes	500,000	500,000	194,259	194,259	305,741	38.9		305,702	0.0
35610	Gasolina	100,000	100,000		-	100,000	-		100,000	-
35620	Diesel	1,600,000	1,599,154	266,683	720,383	1,332,471	16.7		1,332,454	0.0
35650	Aceites y Grasas Lubricantes	-	62,946	845	845	62,101	1.3		62,099	0.0
35800	Productos de Material Plástico	91,663,653	67,121,912	50,674,165	63,913,727	16,447,747	75.5		16,447,672	0.0
36400	Herramientas Menores	81,000	81,000	37,957	37,957	43,043	46.9		42,996	0.1
36930	Elementos de Ferrería	800,000	761,360	281,970	292,743	479,390	37.0		479,353	0.0
37100	Productos De Cemento, Asbesto, Yeso Y Otros	40,000	40,000	36,225	36,225	3,775	90.6		3,684	2.4
39100	Elementos de Limpieza y Aseo Personal	4,060,000	4,060,000	41,981	52,216	4,018,019	1.0		4,018,018	0.0
39200	Útiles de Escritorio, Oficina y Enseñanza	600,000	600,000	40,971	324,256	559,029	6.8		559,023	0.0
39300	Útiles y Materiales Eléctricos	500,000	500,000	60,796	61,666	439,204	12.2		439,192	0.0
39400	Utensilios de Cocina y Comedor	-	495		-	495	-		495	-
39530	Material Médico Quirúrgico Menor	-	230	230	230	-	100.0	-	100	100.0
39600	Repuestos y Accesorios	16,500,000	16,300,092	674,964	5,020,210	15,625,128	4.1		15,625,124	0.0
<b>40000</b>	<b>BIENES CAPITALIZABLES</b>	<b>121,389,954</b>	<b>121,404,995</b>	<b>6,581,605</b>	<b>6,767,481</b>	<b>114,823,390</b>	<b>5.4</b>		<b>114,823,385</b>	<b>5.6</b>
42110	Muebles Varios de Oficina	6,000,000	6,000,000	31,165	31,165	5,968,835	0.5		5,968,834	0.0
42120	Equipos Varios de Oficina	6,000,000	6,000,000	167,555	189,016	5,832,445	2.8		5,832,442	0.0
42130	Muebles para Alojamiento Colectivo	500,000	500,000	58,650	58,650	441,350	11.7		441,338	0.0
42310	Equipo de Transporte Terrestre para Personas	6,000,000	6,000,000	-	-	6,000,000	-		6,000,000	-
42510	Equipo de Comunicación	-	15,041	15,040	15,040	1	100.0	-	99	14,492.1
42600	Equipos para Computación	27,639,954	27,639,954	522,400	686,815	27,117,554	1.9		27,117,552	0.0
42710	Muebles y Equipos Educativos	50,000	50,000		-	50,000	-		50,000	-
42800	Herramientas Mayores	200,000	200,000	67,165	67,165	132,835	33.6		132,801	0.0
45100	Aplicaciones Informáticas	20,000,000	20,000,000	6,576	6,576	19,993,424	0.0		19,993,424	0.0

**ANEXO N° 1.1**  
**SECRETARÍA DE FINANZAS**  
**ADMINISTRACIÓN PÚBLICA CENTRAL**  
**INSTITUCIÓN 045: INSTITUTO NACIONAL DE MIGRACIÓN (INM)**  
**PRESUPUESTO DE EGRESOS POR OBJETO DETALLADO**  
**TESORO NACIONAL**  
**SEGUNDO TRIMESTRE DE 2025**  
**(Cifras en Lempiras)**

Objeto del Gasto	Descripción	Presupuesto Aprobado	Presupuesto Vigente	Ejecutado II Trimestre	Ejecutado Acumulado	Variación Trimestral		Variación Acumulada	
						Vigente - Ejecutado	% de Ejecución	Vigente - Ejecutado	% de Ejecución
47110	Construcciones y Mejoras de Bienes en Dominio Privado	55,000,000	55,000,000	5,713,053	5,713,053	49,286,947	10.4	49,286,936	0.0
<b>50000</b>	<b>TRANSFERENCIAS Y DONACIONES</b>	<b>4,470,661</b>	<b>4,470,661</b>	<b>82,500</b>	<b>85,300</b>	<b>4,388,161</b>	<b>1.8</b>	<b>4,388,159</b>	<b>1.9</b>
51211	Becas Nacionales	2,388,161	2,388,161		2,800	2,388,161	-	2,388,161	-
51212	Becas En El Exterior	2,000,000	2,000,000		-	2,000,000	-	2,000,000	-
53310	Transferencias a Organismos Internacionales - Cuotas Ordinarias	82,500	82,500	82,500	82,500	-	100.0	- 100	100.0
<b>Total</b>		<b>1,069,241,068</b>	<b>1,069,241,068</b>	<b>232,063,323</b>	<b>373,263,676</b>	<b>837,177,745</b>	<b>21.7</b>	<b>837,177,723</b>	<b>34.9</b>

**ANEXO N° 2**  
**SECRETARÍA DE FINANZAS**  
**ADMINISTRACIÓN PÚBLICA CENTRAL**  
**INSTITUCIÓN 045: INSTITUTO NACIONAL DE MIGRACIÓN (INM)**  
**PRESUPUESTO DE EGRESOS POR PROGRAMA Y GRUPO DE GASTO**  
**SEGUNDO TRIMESTRE DE 2025**  
**TOTAL FONDOS**  
**(Cifras en Lempiras)**

Programa	Grupo del Gasto	Descripción	Presupuesto Aprobado	Presupuesto Vigente	Ejecutado II Trimestre	Ejecutado Acumulado	Variación Trimestral		Variación Acumulada	
							Vigente / Ejecutado	% de Ejecución	Vigente / Ejecutado	% de Ejecución
11		<b>SERVICIOS DE MIGRACION Y EXTRANJERIA</b>	<b>1,069,241,068</b>	<b>1,069,241,068</b>	<b>232,063,323</b>	<b>373,263,676</b>	<b>837,177,745</b>	<b>21.7</b>	<b>837,177,723</b>	<b>34.9</b>
	10000	SERVICIOS PERSONALES	658,557,568	695,813,926	153,258,861	258,602,501	542,555,065	22.0	437,211,425	37.2
	20000	SERVICIOS NO PERSONALES	115,818,232	116,981,102	17,406,436	32,769,245	99,574,667	14.9	84,211,857	28.0
	30000	MATERIALES Y SUMINISTROS	169,004,653	130,570,384	54,733,922	75,039,149	75,836,462	41.9	55,531,235	57.5
	40000	BIENES CAPITALIZABLES	121,389,954	121,404,995	6,581,605	6,767,481	114,823,390	5.4	114,637,514	5.6
	50000	TRANSFERENCIAS Y DONACIONES	4,470,661	4,470,661	82,500	85,300	4,388,161	1.8	4,385,361	1.9