



Secretaría de  
**Finanzas**  
Gobierno de la República

# Informe de Seguimiento y Evaluación de la Ejecución Presupuestaria Física y Financiera al Segundo Trimestre 2025

51 Centro Nacional de Educación  
para el Trabajo  
( **CENET** )



Tegucigalpa, M.D.C. Agosto 2025



## **SEGUIMIENTO Y EVALUACIÓN DE LA GESTIÓN PRESUPUESTARIA SEGUNDO TRIMESTRE 2025**

051: CENTRO NACIONAL DE EDUCACIÓN PARA EL TRABAJO (CENET)

### **I. ANTECEDENTES**

La Secretaría de Estado en el Despacho de Finanzas realiza el Informe de la Ejecución del Presupuesto de Ingresos y Egresos, con base a los artículos 45 y 46 Capítulo VII “Del Seguimiento y Evaluación de la Ejecución Presupuestaria” del Decreto Legislativo N° 83-2004, contentivo de la Ley Orgánica del Presupuesto; Acuerdo N° 1341 de la Secretaría de Finanzas, publicado en el Diario Oficial La Gaceta el 12 de febrero 2009, que aprueba las Normas Técnicas del Subsistema de Presupuesto y artículo 262 Capítulo VI “Monitoreo, Seguimiento y Evaluación” del Decreto Legislativo N° 4-2025 publicado en el diario oficial La Gaceta el 6 de febrero 2025, correspondiente a la Ley del Presupuesto del Ejercicio Fiscal 2025 y sus Disposiciones Generales, aprobadas por el Congreso Nacional.

#### **a. Autoridad Legislativa**

Mediante Decreto Legislativo No 84-2001, publicado en el Diario Oficial La Gaceta de fecha 23 de julio de 2001, Número 29536, el Congreso Nacional crea el CENET como un organismo desconcentrado del Estado adscrito a la Secretaría de Estado en el Despacho de Educación, dotado de autonomía técnica, administrativa y financiera, durante los años dicho Decreto ha tenido reformas, su última reforma se encuentra en el Decreto Ejecutivo PCM 45-2023 del 30 de octubre de 2023.

#### **b. Misión**

Formamos personas jóvenes y adultas capaces de crear y desarrollar emprendimientos empresariales exitosos que contribuyen a la generación de empleos dignos y al desarrollo y crecimiento económico del país.

#### **c. Funciones**

- ✓ Generar tecnología orientada a satisfacer la necesidad educativa y de formación para el trabajo de la población joven y adulta en situación de pobreza.



- ✓ Ofrecer servicios de capacitación, de asesoría y de provisión de material didáctico sobre la base de sus productos y avances tecnológicos.
- ✓ Establecer mecanismos de coordinación en el ámbito nacional que articule la participación de gobiernos locales, organizaciones de desarrollo y comunidades en la gestión educativa.
- ✓ Establecer relaciones, convenios y ejecutar proyectos de cooperación entidades nacionales o extranjeras. Asistir en materia técnica al sistema educativo en lo que se refiere a la metodología de educación para el trabajo.
- ✓ Las demás que acuerde la Secretaría de Educación a propuesta del Consejo Consultivo.

## **II. RESUMEN DE LA COMPOSICIÓN DEL PRESUPUESTO VIGENTE**

El presente informe contiene el análisis de la Ejecución Física y Financiera del Plan Operativo Anual y del Presupuesto de Ingresos y Egresos del Centro Nacional de Educación para el Trabajo (CENET) correspondiente al II Trimestre del Ejercicio Fiscal 2025.

Esta institución cuenta con un presupuesto aprobado de L23,523,142.00 representando el 0.005% del Presupuesto General de Ingresos y Egresos de la República y de las Instituciones Descentralizadas, que asciende a L430,907,821,286.00.

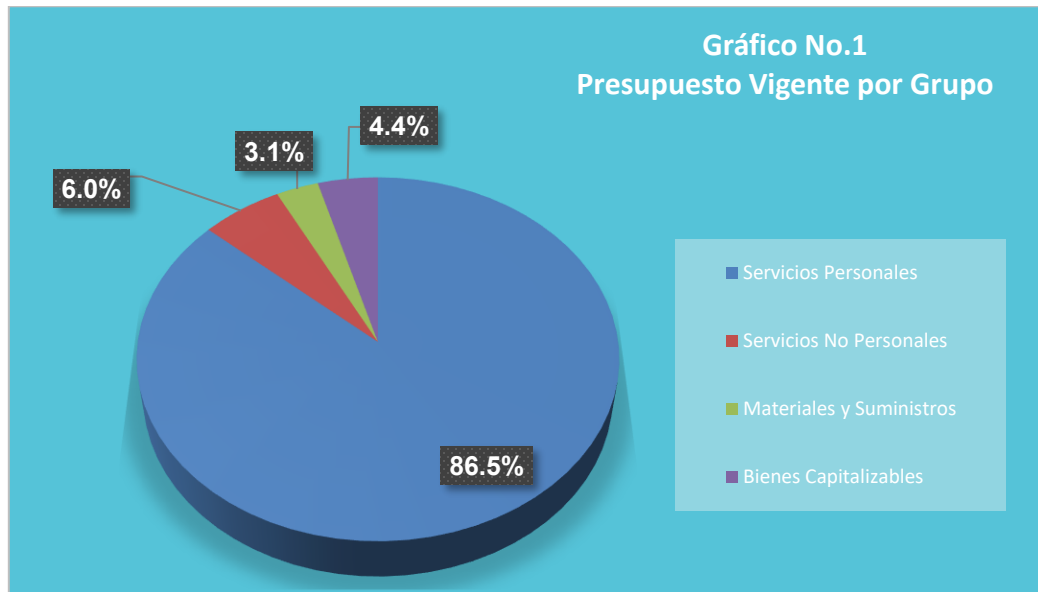
La siguiente sección del informe provee un análisis de la composición del presupuesto vigente:

### **a. Fuente de Presupuesto Vigente**

El Centro Nacional de Educación para el Trabajo (CENET) contiene actualmente una sola fuente de financiamiento, donde el Presupuesto Vigente representa un valor de L23,523,142.00.

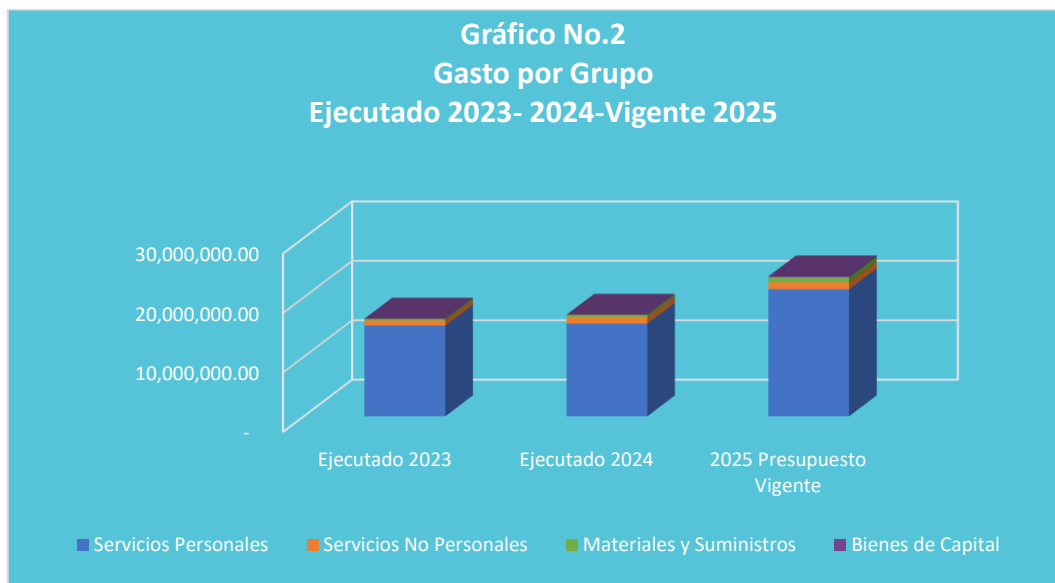
### **b. Presupuesto Vigente por Grupo**

Como se muestra en la gráfica siguiente, el Grupo del Gasto más relevante del presupuesto vigente del CENET es Servicios Personales con un 86.5% que representa L 20,347,511.00, seguidamente del grupo Servicios No Personales con L1,403,834.00 el cual constituye un 6.0% respecto de su presupuesto vigente; con un menor porcentaje de participación el Grupo de Gasto Materiales y Suministros el cual simboliza un 3.1% de su presupuesto vigente y en cuanto al grupo del gasto de Bienes Capitalizables, este se observa con un 4.4%.



### c. Gasto por Grupo Ejecutado 2023-2024-Vigente 2025

La gráfica siguiente muestra la asignación de gastos durante dos 2 años atrás y se toma en cuenta el presupuesto vigente del actual ejercicio fiscal 2025; asimismo, se muestra que el presupuesto ejecutado 2024 en comparación al 2023 tiene un crecimiento mínimo y el año 2025 donde la ejecución es mayormente proporcional al aumento presupuestario institucional, justificado por el impacto que generó en el último trimestre del año anterior, la reestructuración en el anexo desglosado de la institución y fortalecimiento operativo institucional.



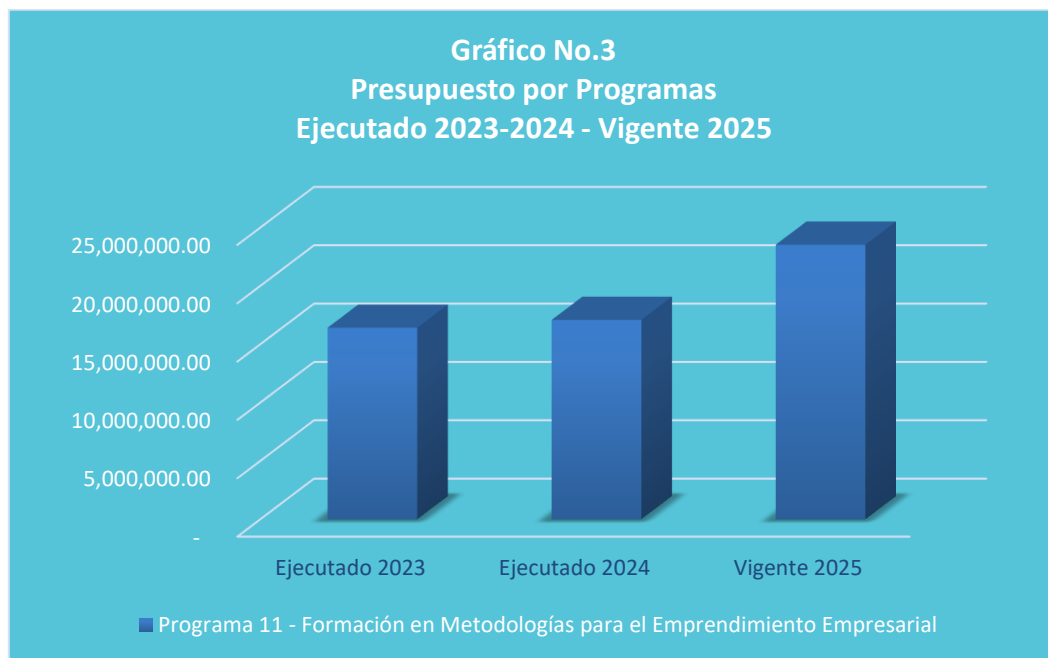


#### d. Presupuesto Vigente por Programa

El Centro Nacional de Educación para el Trabajo, cuenta solamente con un programa en su estructura presupuestaria denominado “Formación en Metodologías para el Emprendimiento Empresarial”, al cual se destina todo su presupuesto.

#### e. Gasto por Programa Ejecutado 2023-2024-Vigente 2025

La gráfica siguiente muestra el total de gastos por programa durante los últimos dos años y se toma en cuenta el presupuesto vigente del ejercicio fiscal 2025, donde la institución cuenta con un presupuesto vigente mayor y la ejecución de los años 2023 y 2024 han sido casi en su totalidad al presupuesto aprobado al ejercicio fiscal respectivo.



### **III. ANÁLISIS DE LA EJECUCIÓN PRESUPUESTARIA**

#### **a. Asuntos Relevantes**

El CENET ha presentado las iniciativas para el fortalecimiento técnico institucional, con el fin de ampliar la cobertura en puntos focales a nivel nacional, logrando una reestructuración parcial durante el ejercicio fiscal 2025.

#### **b. Análisis de los Objetivos**

El Centro Nacional de Educación para el Trabajo (CENET) cuenta con tres (3) Objetivos Operativos, que son resultado de tres (3) Objetivos Estratégicos centrales. Los objetivos operativos son los siguientes:

1. Aumentar las capacidades técnicas y metodológicas del personal técnico de las instituciones de desarrollo para gestionar procesos formativos en emprendimiento empresarial.
2. Desarrollar procesos de educación y formación profesional No Formal, en Emprendimiento Empresarial dirigidos a población joven y adulta mayor de 18 años del ámbito urbano y rural.
3. Desarrollar procesos de educación y formación profesional No Formal, en Emprendimiento Empresarial dirigidos a población joven y adulta mayor de 18 años del ámbito urbano y rural.

#### **c. Análisis de los Ingresos**

Este trimestre el CENET no tuvo Ingresos ni ejecución de Recursos Propios.

#### **d. Análisis de los Gastos.**

##### **1. Gastos por Grupo**

La clasificación por Objeto del Gasto se conceptúa como una ordenación sistemática y homogénea de los bienes, servicios y las transferencias que el Sector Público aplica en el desarrollo de su gestión. Lo anterior, permite identificar claramente y con transparencia los bienes y servicios que se adquieren, así como las transferencias que se ejecutan.



La siguiente tabla brinda un resumen de los gastos por grupo total fuentes. Para más detalles a nivel de Fuentes Nacionales que corresponde a la Clasificación del Gasto por Objeto Específico (Ver Anexo No. 1 - Presupuesto de Egresos por Objeto Detallado).

Cuadro No. 1  
**Ejecución de Egresos por Grupo de Gasto**  
Fondos Totales  
(cifras en Lempiras)

Grupo del Gasto	Descripción	Aprobado	Vigente	Ejecutado II Trimestre	Ejecución Acumulada	Disponible	% del Trim.	% Acum.
10000	SERVICIOS PERSONALES	21,348,011	20,347,511	5,201,145	9,085,700	11,261,811	25.6	44.7
20000	SERVICIOS NO PERSONALES	1,302,961	1,403,834	379,247	586,389	817,445	27.0	41.8
30000	MATERIALES Y SUMINISTROS	772,170	733,797	332,896	456,016	277,781	45.4	62.1
40000	BIENES CAPITALIZABLES	100,000	1,038,000	63,470	63,470	974,530	6.1	6.1
<b>Total</b>		<b>23,523,142</b>	<b>23,523,142</b>	<b>5,976,757</b>	<b>10,191,575</b>	<b>12,357,036</b>	<b>25.4</b>	<b>43.3</b>

### Observaciones sobre Ejecución Trimestral

En el cuadro anterior, se logra visualizar la ejecución trimestral del presupuesto por Grupo de Gasto del Centro Nacional de Educación para el Trabajo, alcanzando una ejecución del 43.3% del presupuesto asignado en el Grupo del Gasto 10000 - Servicios Personales, en su mayoría para cumplir con los sueldos y colaterales del personal de la institución y un valor porcentual de 41.8 y 62.1 entre los grupos Servicios No Personales y Materiales y Suministros, respectivamente, totalizando una ejecución institucional para el segundo trimestre de 25.4% lo cual se considera aceptable.

### Observaciones sobre Ejecución Acumulada

Para este trimestre, la ejecución acumulada del CENET ha sido de 43.3% que representa una categoría baja, considerando que la acumulación a mitad de año, solamente se aproxima a la mitad de su presupuesto vigente.

## 2. Gastos por Programa

Esta sección brinda una descripción general tanto del desempeño financiero como el físico de cada programa para el trimestre, así como también a la fecha. Algunos programas administrativos no tienen productos identificados. La información financiera de estos programas ha sido consolidada. Para información detallada ver Anexo 2.



### a. Programas Administrativos

El CENET no cuenta con un programa específicamente administrativo.

### b. Programas Operativos

#### Programa 11 - Formación en Metodologías para el Emprendimiento Empresarial

El objetivo de este programa es contribuir con el país en el aumento de la productividad, producción, riqueza y generación de empleo, mediante el proceso de formación, capacitación, asesoría y acompañamiento al emprendedor empresarial.

Cuadro No. 2  
**Ejecución de Egresos por Programa**  
(cifras en Lempiras)

Información Financiera						
Aprobado	Vigente	Ejecutado II Trimestre	Ejecución Acumulada	Disponible	% Trimestre	% Trimestre Acum.
23,523,142	23,523,142	5,976,757	10,191,575	17,546,385	25.4	43.3
Información Física						
Descripción del Producto	Hombres y mujeres mayores de 18 años formados con competencias creativas e innovadoras, mediante procesos de educación no formal en "Emprendedor Autoempleado"				Unidad de Medida del producto	74-PERSONA
Trimestral						
Programado		Ejecutado		% de Ejecución		
Cantidad	Asignación Presupuestaria	Cantidad	Asignación Presupuestaria	Cantidad	Asignación Presupuestaria	
117	5,977,077	117	5,976,757	100.0	100.0	
Anual						
Programado		Ejecutado		% de Ejecución		
Cantidad	Asignación Presupuestaria	Cantidad	Asignación Presupuestaria	Cantidad	Asignación Presupuestaria	
369	23,523,142	132	10,191,575	35.8	43.3	

#### Observaciones sobre Ejecución Trimestral

Durante el segundo trimestre del año, el CENET ejecutó presupuestariamente L5,976,757.00 respecto a su presupuesto vigente, lo cual representa una leve diferencia mayor a la ejecución del trimestre anterior, en cuanto a la ejecución física trimestral, se programaron 117 personas formadas, logrando la totalidad en cantidades ejecutadas con una asignación presupuestaria menor a la programada (L320.00 de diferencia).



### **Observaciones sobre Ejecución Acumulada**

La ejecución física anual, fue programada para la formación de 369 personas, con la asignación presupuestaria total del presupuesto y la ejecución fue de 132 formaciones, lo que representa el 43.3% de ejecución física, que coincide con la ejecución financiera.

### **Respuesta de la Institución**

No se requiere respuesta de la institución.

#### **e. Modificaciones presupuestarias relevantes del programa**

El CENET no realizó modificaciones que aumentaron o disminuyeron su presupuesto aprobado.



#### **IV. RECOMENDACIONES**

- ✓ Continuar vigilando el cumplimiento de la normativa legal vigente para la ejecución del presupuesto, conforme a lo establecido en la Ley Orgánica del Presupuesto, las Normas Técnicas del Subsistema de Presupuesto y las Disposiciones Generales del Presupuesto.
- ✓ Conservar registros actualizados de la ejecución presupuestaria de Ingresos y Egresos en el Sistema de Información Financiera Integrada (SIAFI).
- ✓ Realizar una mejor programación del POA y Presupuesto para optimizar la ejecución de las metas físicas y financieras, que permitan también la congruencia con su categoría programática y administrativa.
- ✓ Buscar mecanismos que den lugar a la mejora de los Recursos Propios.



## **V. ANEXOS**

1. Clasificación del Objeto Específico del Gasto Total Fondos
  - 1.1 Objetiva Clasificación del Gasto por Objeto, Tesoro Nacional.
2. Ejecución por Programa y Grupo de Gasto.

**ANEXO N° 1**  
**SECRETARÍA DE FINANZAS**  
**ADMINISTRACIÓN PÚBLICA CENTRAL**  
**INSTITUCIÓN 051: CENTRO NACIONAL DE EDUCACIÓN PARA EL TRABAJO (CENET)**  
**PRESUPUESTO DE EGRESOS POR OBJETO DETALLADO**  
**SEGUNDO TRIMESTRE DE 2025**  
**FONDOS TOTALES**  
**(Cifras en Lempiras)**

Objeto	Descripción	Presupuesto Aprobado	Presupuesto Vigente	Ejecutado II Trimestre	Ejecutado Acumulado	Variación Trimestral		Variación Acumulada	
						Vigente / Ejecutado	% de Ejecución	Vigente / Acumulado	% de Ejecución
10000	SERVICIOS PERSONALES	21,348,011	20,347,511	5,201,145	9,085,700	15,146,366	25.6	11,261,811	44.7
11100	Sueldos Básicos	10,963,023	14,114,543	3,147,257	6,213,150	10,967,286	22.3	7,901,393	44.0
11400	Adicionales	5,507,709	117,514	-	-	117,514	-	117,514	-
11510	Decimotercer Mes	913,586	1,249,163	-	-	1,249,163	-	1,249,163	-
11520	Decimocuarto Mes	913,586	1,246,953	1,019,625	1,019,625	227,328	81.8	227,328	81.8
11600	Complementos	807,936	1,068,509	442,034	707,828	626,475	41.4	360,681	66.2
11710	Contribuciones al Instituto Nacional de Jubilaciones y Pensiones de los Empleados y Funcionarios del Poder Ejecutivo	1,589,642	1,898,300	456,352	900,907	1,441,948	24.0	997,393	47.5
11750	Contribuciones para Seguro Social	317,531	317,531	77,348	128,913	240,183	24.4	188,618	40.6
14100	Horas Extraordinarias	34,998	34,998	13,529	25,277	21,469	38.7	9,721	72.2
14300	Gastos de Representacion en el Pais	300,000	300,000	45,000	90,000	255,000	15.0	210,000	30.0
20000	SERVICIOS NO PERSONALES	1,302,961	1,403,834	379,247	586,389	1,024,587	27.0	817,445	41.8
21110	Suministro De Energía EléCtrica	150,000	150,000	49,790	77,267	100,210	33.2	72,733	51.5
21200	Agua	25,800	25,800	2,907	5,610	22,893	11.3	20,190	21.7
21410	Correo Postal	900	900	-	-	900	-	900	-
21420	Telefonía Fija	15,000	15,000	1,850	3,749	13,150	12.3	11,251	25.0
23100	Mantenimiento y Reparación de Edificios y Locales	20,000	20,000	5,358	5,358	14,642	26.8	14,642	26.8
23200	Mantenimiento y Reparación de Equipos y Medios de Transporte	110,000	110,000	45,670	68,570	64,330	41.5	41,430	62.3
23350	Mantenimiento y Reparación de Equipo para Computación	-	5,000	-	-	5,000	-	5,000	-
23390	Mantenimiento y Reparación de Otros Equipos	20,000	41,796	41,796	41,796	-	100.0	-	100.0
25400	Primas y Gastos de Seguro	30,000	30,000	-	-	30,000	-	30,000	-
25700	Servicio de Internet	132,000	88,481	-	6,086	88,481	-	82,395	-
26210	Viáticos Nacionales	155,505	231,408	72,608	112,480	158,800	31.4	118,928	48.6
27114	Impuesto Sobre Venta- 15%	208,756	340,849	81,868	110,673	258,981	24.0	230,176	32.5
27210	Tasas	35,000	35,000	-	-	35,000	-	35,000	0.0
29200	Servicios de Vigilancia	400,000	309,600	77,400	154,800	232,200	25.0	154,800	50.0

**ANEXO N° 1**  
**SECRETARÍA DE FINANZAS**  
**ADMINISTRACIÓN PÚBLICA CENTRAL**  
**INSTITUCIÓN 051: CENTRO NACIONAL DE EDUCACIÓN PARA EL TRABAJO (CENET)**  
**PRESUPUESTO DE EGRESOS POR OBJETO DETALLADO**  
**SEGUNDO TRIMESTRE DE 2025**  
**FONDOS TOTALES**  
**(Cifras en Lempiras)**

Objeto	Descripción	Presupuesto Aprobado	Presupuesto Vigente	Ejecutado II Trimestre	Ejecutado Acumulado	Variación Trimestral		Variación Acumulada	
						Vigente / Ejecutado	% de Ejecución	Vigente / Acumulado	% de Ejecución
30000	MATERIALES Y SUMINISTROS	772,170	733,797	332,896	456,016	400,901	45.4	277,781	62.1
31110	Productos Alimenticios Y Bebidas	20,000	18,925	-	18,925	18,925	-	-	100.0
33100	Productos De Papel Y Cartón	30,000	36,000	23,697	35,780	12,303	65.83	220	99.4
33300	Productos de Artes Gráficas	42,000	1,200	1,200	1,200	-	100.00	-	100.0
33600	Textos de Enseñanza	-	125,150	32,300	32,300	92,850	25.81	92,850	25.8
34400	Llantas y Cámaras de Aire	40,000	37,357	19,357	19,357	18,000	51.82	18,000	51.8
35500	Tintas, Pinturas y Colorantes	20,000	20,000	8,343	8,343	11,657	-	11,657	0.0
35610	Gasolina	42,477	42,477	1,667	3,137	40,810	3.92	39,340	7.4
35620	Diesel	150,000	150,000	36,088	52,781	113,912	24.06	97,219	35.2
35650	Aceites y Grasas Lubricantes	20,000	19,950	19,950	19,950	-	100.00	-	100.0
35800	Productos de Material Plástico	10,000	18,838	8,870	18,837	9,968	47.09	1	100.0
36100	Productos Ferrosos	-	597	596	596	1	-	1	-
36400	Herramientas Menores	8,000	13,000	3,487	3,487	9,513	26.83	9,513	26.8
36930	Elementos de Ferretería	8,000	17,000	15,166	15,166	1,834	89.21	1,834	89.2
37100	Productos De Cemento, Asbesto, Yeso Y Otros	8,000	21,792	21,713	21,713	79	99.64	79	99.6
39100	Elementos de Limpieza y Aseo Personal	30,000	16,244	-	16,243	16,244	-	2	100.0
39200	Utiles de Escritorio, Oficina y Enseñanza	30,000	29,626	29,626	29,626	-	100.00	-	100.0
39300	Utiles y Materiales Eléctricos	10,000	10,000	9,967	9,967	33	99.67	33	99.7
39400	Utensilios de Cocina y Comedor	-	5,000	3,911	3,911	1,089	78.22	1,089	78.2
39600	Repuestos y Accesorios	303,693	150,641	96,958	144,698	53,683	64.36	5,943	96.1
40000	BIENES CAPITALIZABLES	100,000	1,038,000	63,470	63,470	974,530	6.1	974,530	6.1
42120	Equipos Varios de Oficina	100,000	50,000	50,000	50,000	-	100.00	-	100.0
42270	Maquinaria y Equipo de Producción de Servicio (Agua, Luz, Teléfono etc)	-	16,000	-	-	16,000	-	16,000	-
42310	Equipo de Transporte Terrestre para Personas	-	870,000	-	-	870,000	-	870,000	-
42600	Equipos para Computación	-	65,000	13,470	13,470	51,530	20.72	51,530	20.7
42720	Equipos Recreativos y Deportivos	-	25,000	-	-	25,000	-	25,000	-
45100	Aplicaciones Informáticas	-	12,000	-	-	12,000	-	12,000	-
<b>TOTAL</b>		<b>23,523,142</b>	<b>23,523,142</b>	<b>5,976,757</b>	<b>10,191,575</b>	<b>17,546,385</b>	<b>25.4</b>	<b>13,331,567</b>	<b>43.3</b>

**ANEXO N° 1.1**  
**SECRETARÍA DE FINANZAS**  
**ADMINISTRACIÓN PÚBLICA CENTRAL**  
**INSTITUCIÓN 051: CENTRO NACIONAL DE EDUCACIÓN PARA EL TRABAJO (CENET)**  
**PRESUPUESTO DE EGRESOS POR OBJETO DETALLADO**  
**SEGUNDO TRIMESTRE DE 2025**  
**FONDOS DEL TESORO NACIONAL**  
**(Cifras en Lempiras)**

Objeto	Descripción	Presupuesto Aprobado	Presupuesto Vigente	Ejecutado II Trimestre	Ejecutado Acumulado	Variación Trimestral		Variación Acumulada	
						Vigente / Ejecutado	% de Ejecución	Vigente / Acumulado	% de Ejecución
10000	SERVICIOS PERSONALES	21,348,011	20,347,511	5,201,145	9,085,700	15,146,366	25.6	11,261,811	44.7
11100	Sueldos Básicos	10,963,023	14,114,543	3,147,257	6,213,150	10,967,286	22.3	7,901,393	44.0
11400	Adicionales	5,507,709	117,514	-	-	117,514	-	117,514	-
11510	Decimotercer Mes	913,586	1,249,163	-	-	1,249,163	-	1,249,163	-
11520	Decimocuarto Mes	913,586	1,246,953	1,019,625	1,019,625	227,328	81.8	227,328	81.8
11600	Complementos	807,936	1,068,509	442,034	707,828	626,475	41.4	360,681	66.2
11710	Contribuciones al Instituto Nacional de Jubilaciones y Pensiones de los Empleados y Funcionarios del Poder Ejecutivo	1,589,642	1,898,300	456,352	900,907	1,441,948	24.0	997,393	47.5
11750	Contribuciones para Seguro Social	317,531	317,531	77,348	128,913	240,183	24.4	188,618	40.6
14100	Horas Extraordinarias	34,998	34,998	13,529	25,277	21,469	38.7	9,721	72.2
14300	Gastos de Representacion en el Pais	300,000	300,000	45,000	90,000	255,000	15.0	210,000	30.0
20000	SERVICIOS NO PERSONALES	1,302,961	1,403,834	379,247	586,389	1,024,587	27.0	817,445	41.8
21110	Suministro De Energía Eléctrica	150,000	150,000	49,790	77,267	100,210	33.2	72,733	51.5
21200	Agua	25,800	25,800	2,907	5,610	22,893	11.3	20,190	21.7
21410	Correo Postal	900	900	-	-	900	-	900	-
21420	Telefonía Fija	15,000	15,000	1,850	3,749	13,150	12.3	11,251	25.0
23100	Mantenimiento y Reparación de Edificios y Locales	20,000	20,000	5,358	5,358	14,642	26.8	14,642	26.8
23200	Mantenimiento y Reparación de Equipos y Medios de Transporte	110,000	110,000	45,670	68,570	64,330	41.5	41,430	62.3
23350	Mantenimiento y Reparación de Equipo para Computación	-	5,000	-	-	5,000	-	5,000	-
23390	Mantenimiento y Reparación de Otros Equipos	20,000	41,796	41,796	41,796	-	100.0	-	100.0
25400	Primas y Gastos de Seguro	30,000	30,000	-	-	30,000	-	30,000	-
25700	Servicio de Internet	132,000	88,481	-	6,086	88,481	-	82,395	-
26210	Viáticos Nacionales	155,505	231,408	72,608	112,480	158,800	31.4	118,928	48.6
27114	Impuesto Sobre Venta- 15%	208,756	340,849	81,868	110,673	258,981	24.0	230,176	32.5
27210	Tasas	35,000	35,000	-	-	35,000	-	35,000	0.0
29200	Servicios de Vigilancia	400,000	309,600	77,400	154,800	232,200	25.0	154,800	50.0
30000	MATERIALES Y SUMINISTROS	772,170	733,797	332,896	456,016	400,901	45.4	277,781	62.1
31110	Productos Alimenticios Y Bebidas	20,000	18,925	-	18,925	18,925	-	-	100.0
33100	Productos De Papel Y Cartón	30,000	36,000	23,697	35,780	12,303	65.83	220	99.4
33300	Productos de Artes Gráficas	42,000	1,200	1,200	1,200	-	100.00	-	100.0
33600	Textos de Enseñanza	-	125,150	32,300	32,300	92,850	25.81	92,850	25.8
34400	Llantas y Cámaras de Aire	40,000	37,357	19,357	19,357	18,000	51.82	18,000	51.8
35500	Tintas, Pinturas y Colorantes	20,000	20,000	8,343	8,343	11,657	-	11,657	-
35610	Gasolina	42,477	42,477	1,667	3,137	40,810	3.92	39,340	7.4

**ANEXO N° 1.1**  
**SECRETARÍA DE FINANZAS**  
**ADMINISTRACIÓN PÚBLICA CENTRAL**  
**INSTITUCIÓN 051: CENTRO NACIONAL DE EDUCACIÓN PARA EL TRABAJO (CENET)**  
**PRESUPUESTO DE EGRESOS POR OBJETO DETALLADO**  
**SEGUNDO TRIMESTRE DE 2025**  
**FONDOS DEL TESORO NACIONAL**  
**(Cifras en Lempiras)**

Objeto	Descripción	Presupuesto Aprobado	Presupuesto Vigente	Ejecutado II Trimestre	Ejecutado Acumulado	Variación Trimestral		Variación Acumulada	
						Vigente / Ejecutado	% de Ejecución	Vigente / Acumulado	% de Ejecución
35620	Diesel	150,000	150,000	36,088	52,781	113,912	24.06	97,219	35.2
35650	Aceites y Grasas Lubricantes	20,000	19,950	19,950	19,950	-	100.00	-	100.0
35800	Productos de Material Plástico	10,000	18,838	8,870	18,837	9,968	47.09	1	100.0
36100	Productos Ferrosos	-	597	596	596	1	-	1	0.0
36400	Herramientas Menores	8,000	13,000	3,487	3,487	9,513	26.83	9,513	26.8
36930	Elementos de Ferretería	8,000	17,000	15,166	15,166	1,834	89.21	1,834	89.2
37100	Productos De Cemento, Asbesto, Yeso Y Otros	8,000	21,792	21,713	21,713	79	99.64	79	99.6
39100	Elementos de Limpieza y Aseo Personal	30,000	16,244	-	16,243	16,244	-	2	100.0
39200	Útiles de Escritorio, Oficina y Enseñanza	30,000	29,626	29,626	29,626	-	100.00	-	100.0
39300	Útiles y Materiales Eléctricos	10,000	10,000	9,967	9,967	33	99.67	33	99.7
39400	Utensilios de Cocina y Comedor	-	5,000	3,911	3,911	1,089	78.22	1,089	78.2
39600	Repuestos y Accesorios	303,693	150,641	96,958	144,698	53,683	64.36	5,943	96.1
40000	<b>BIENES CAPITALIZABLES</b>	<b>100,000</b>	<b>1,038,000</b>	<b>63,470</b>	<b>63,470</b>	<b>974,530</b>	<b>6.1</b>	<b>974,530</b>	<b>6.1</b>
42120	Equipos Varios de Oficina	100,000	50,000	50,000	50,000	-	100.0	-	100.0
42270	Maquinaria y Equipo de Producción de Servicio (Agua, Luz, Teléfono etc)	-	16,000	-	-	16,000	-	16,000	-
42310	Equipo de Transporte Terrestre para Personas	-	870,000	-	-	870,000	-	870,000	-
42600	Equipos para Computación	-	65,000	13,470	13,470	51,530	20.7	51,530	20.7
42720	Equipos Recreativos y Deportivos	-	25,000	-	-	25,000	-	25,000	-
45100	Aplicaciones Informáticas	-	12,000	-	-	12,000	-	12,000	-
	<b>TOTAL</b>	<b>23,523,142</b>	<b>23,523,142</b>	<b>5,976,757</b>	<b>10,191,575</b>	<b>17,546,385</b>	<b>25.4</b>	<b>13,331,567</b>	<b>43.3</b>

**ANEXO N° 2**  
**SECRETARÍA DE FINANZAS**  
**ADMINISTRACIÓN PÚBLICA CENTRAL**  
**INSTITUCIÓN 051: CENTRO NACIONAL DE EDUCACIÓN PARA EL TRABAJO (CENET)**  
**PRESUPUESTO DE EGRESOS POR PROGRAMA Y GRUPO DE GASTO**  
**SEGUNDO TRIMESTRE DE 2025**  
**TOTAL FONDOS**  
**(Cifras en Lempiras)**

Programa	Grupo	Descripción	Presupuesto Aprobado	Presupuesto Vigente	Ejecutado II Trimestre	Ejecutado Acumulado	Variación Trimestral		Variación Acumulada	
							Vigente / Ejecutado	% de Ejecución	Vigente / Acumulado	% de Ejecución
11		ADMINISTRACIÓN DE JUSTICIA	23,523,142	23,523,142	5,976,757	10,191,575	17,546,385	25.4	13,331,567	43.3
	10000	SERVICIOS PERSONALES	21,348,011	20,347,511	5,201,145	9,085,700	15,146,366	25.6	11,261,811	44.7
	20000	SERVICIOS NO PERSONALES	1,302,961	1,403,834	379,247	586,389	1,024,587	27.0	817,445	41.8
	30000	MATERIALES Y SUMINISTROS	772,170	733,797	332,896	456,016	400,901	45.4	277,781	62.1
	40000	BIENES CAPITALIZABLES	100,000	1,038,000	63,470	63,470	974,530	6.1	974,530	6.1
		<b>TOTAL</b>	<b>23,523,142</b>	<b>23,523,142</b>	<b>5,976,757</b>	<b>10,191,575</b>	<b>17,546,385</b>	<b>25.4</b>	<b>13,331,567</b>	<b>43.3</b>