



Secretaría de
Finanzas
Gobierno de la República

Informe de Seguimiento y Evaluación de la Ejecución Presupuestaria Física y Financiera al Segundo Trimestre 2025

90 Secretaría de Estado en el
Despacho de Defensa
(**SEDENA**)



Tegucigalpa, M.D.C. Agosto 2025



SEGUIMIENTO Y EVALUACIÓN DE LA GESTIÓN PRESUPUESTARIA SEGUNDO TRIMESTRE 2025

090: SECRETARÍA DE ESTADO EN EL DESPACHO DE DEFENSA NACIONAL
(SEDENA)

I. ANTECEDENTES

La Secretaría de Estado en el Despacho de Finanzas realiza el Informe de la Ejecución del Presupuesto de Ingresos y Egresos, con base a los artículos 45 y 46 Capítulo VII “Del Seguimiento y Evaluación de la Ejecución Presupuestaria” del Decreto Legislativo N° 83-2004, contentivo de la Ley Orgánica del Presupuesto, Acuerdo N° 1341 de la Secretaría de Finanzas, publicado en el Diario Oficial La Gaceta el 12 de febrero 2009, que aprueba las Normas Técnicas del Subsistema de Presupuesto y Artículo 262 Capítulo VI “Monitoreo, Seguimiento y Evaluación” del Decreto Legislativo N° 4-2025 publicado en el diario oficial La Gaceta el 6 de febrero 2025, correspondiente a la Ley del Presupuesto del Ejercicio Fiscal 2025 y sus Disposiciones Generales, aprobadas por el Congreso Nacional.

a. Autoridad Legislativa

La Secretaría de Defensa Nacional fue creada mediante Decreto Legislativo N° 98-84 del 27 de octubre de 1984, entrando en vigor el 12 de enero de 1985, fecha de su publicación en el Diario Oficial La Gaceta.

b. Misión

La Secretaría de Defensa Nacional fue creada mediante Decreto Legislativo N° 98-84 del 27 de octubre de 1984, entrando en vigor el 12 de enero de 1985, fecha de su publicación en el Diario Oficial La Gaceta.

c. Funciones

- ✓ La formulación, coordinación, ejecución y evaluación de las políticas relacionadas con la defensa nacional, asegurando su compatibilidad con las estrategias definidas por el presidente de la República.

En relación con los asuntos que corresponden a las Fuerzas Armadas:

- ✓ Las funciones de órgano administrativo de las mismas;
- ✓ El refrendo de los decretos, acuerdos, órdenes y providencias emitidas por el comandante General de las Fuerzas Armadas;



- ✓ El refrendo de los acuerdos y de las órdenes e instrucciones de carácter administrativo que emita el comandante en jefe de las Fuerzas Armadas;
- ✓ La conducción de los asuntos relativos al cumplimiento del servicio militar voluntario educativo en lo que concierne de conformidad con la Ley.
- ✓ Lo relativo a la autorización, reglamentación y control de la producción, importación, exportación, almacenamiento, traslado, préstamo, transporte; compra, venta, registro de inscripción y portación de armas, municiones, explosivos y demás implementos similares de
- ✓ uso no militar, de conformidad con la Ley.
- ✓ Atender los requerimientos de apoyo de las Secretarías de Estado y demás Instituciones del sector público, contribuyendo al desarrollo integral del país.
- ✓ Mejorar la formación y capacitación de miembros militares y personal civil en los diferentes centros de estudios y unidades militares, a fin de lograr un alto nivel de desempeño en beneficio de la ciudadanía.
- ✓ Mejorar la conservación y protección de los ecosistemas y ambiente, a fin de mitigar los problemas ambientales en beneficio de la población hondureña.
- ✓ • Las demás que le atribuyan otras disposiciones legales o reglamentarias.

II. RESUMEN DE LA COMPOSICIÓN DEL PRESUPUESTO VIGENTE

El presente Informe contiene el análisis de la Ejecución Física y Financiera del Plan Operativo Anual y del Presupuesto de Ingresos y Egresos de la Secretaría de Estado en los Despachos de Defensa Nacional (SEDENA), correspondiente al Segundo Trimestre de 2025.

Esta Institución cuenta con un Presupuesto Aprobado de L 10,844,823,938 representando el 2.5% del Presupuesto General de Ingresos y Egresos de la República, que asciende a L430,907,821,286.

La siguiente sección del informe provee un análisis de la composición del presupuesto vigente:



a. Fuente de Presupuesto Vigente

El Presupuesto Vigente está estructurado por Fuentes de Financiamiento Internas, de tal manera que el 99.2% es financiado por Fondos del Tesoro Nacional, 0.8% de Fondos de Recursos Propios.

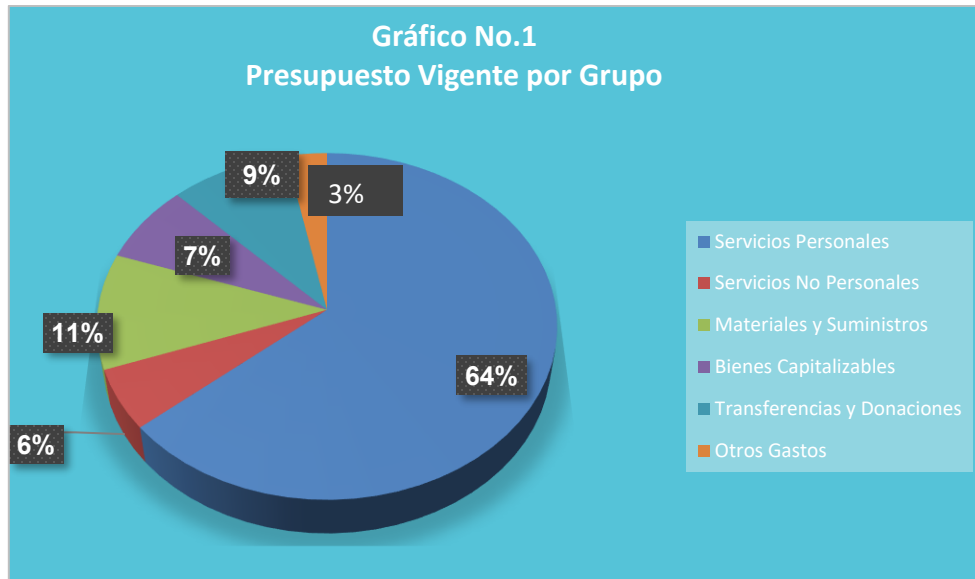
Para el Segundo Trimestre el Presupuesto Vigente de la Secretaría de Defensa Nacional asciende a L11,953,343,772., producto de diferentes incorporación por L1,015,411,136, (L499.3 millones para cubrir fondos correspondientes a la gestión 2024 necesarios para completar el pago de dos helicópteros Airbus N° 3 y 4 (Lote 2/3) al proveedor Airbus Helicópteros S.A.S. con domicilio en el país Francia, L 95.4 millones financiar gastos para tres mil (3,000) aspirantes a soldados en el Curso de Adiestramiento Individual del Soldado (CABIS), L26.0 millones compromisos adquiridos con la empresa OPTIMAL AVIONICS SERVICES en concepto de mantenimiento y reparación de equipo y medios de transporte, gasolina, aplicaciones Informáticas y Becas en el Exterior, realizado en la aeronave presidencial LEGACY 600 EMB-135BJ con matrícula FAH-001, L22.5 millones para alquiler de transporte aéreo, terrestre y marítimo para el desarrollado de misiones de seguridad presidencial a realizar por la Guardia de Honor Presidencial (GHP, L42.2 millones adquisición de la oferta alternativa repuestos, kit de protección de blindaje ligero para la tripulación y soporte de tierra complementario a los helicópteros Airbus No. 3 y 4 (lote 2/3) del proceso de la CD-003-2024-SDN, L30.0 millones para gastos generados por el incremento en las misiones de avanzada a nivel nacional y el exterior y misiones de seguridad presidencial desarrolladas por la Guardia de Honor Presidencial (GHP) y L 300.0 millones gastos de funcionamiento que serán utilizados por los distintos programas, a fin de dar cumplimiento a la línea estratégica de la Señora Presidenta Constitucional y Comandante General de las Fuerzas Armadas, en cumplimiento del Plan de Seguridad Nacional.

b. Presupuesto Vigente por Grupo

Como se muestra en el gráfico siguiente, la parte más relevante del Presupuesto Vigente impacta en el Grupo 10000 – Servicios Personales, que asciende a L7,635,806,471 seguido de Materiales y Suministros con L1,289,972,627 y Transferencias y Donaciones con L1,101,817,947 conformación lógica, ya que a través de dichos Grupos se atiende el pago de los sueldos y sus correspondientes colaterales, así como también la alimentación del personal militar, los uniformes, municiones, el pago de las becas a los estudiantes de las diferentes academias militares, las pensiones a personal militar retirado, el bono al personal militar que pertenece a la Policía Militar del Orden Público (PMOP),

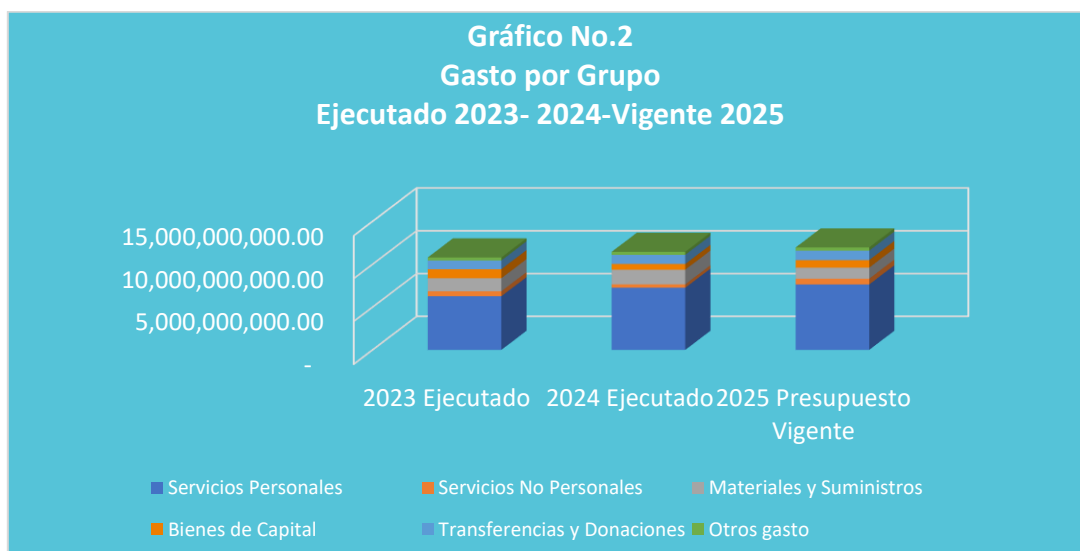


entre otros, los grupos de gasto con una asignación menor son Servicios no Personales y Bienes Capitalizables, gastos necesarios para el cumplimiento de las metas y objetivos institucionales.



c. Gasto por Grupo Ejecutado 2023-2024-Vigente 2025

La gráfica siguiente muestra la asignación de gastos durante los últimos 2 años y se toma en cuenta el presupuesto vigente del actual ejercicio fiscal 2025; asimismo, se muestra que el presupuesto ejecutado 2023 en comparación al 2024 tiene una tendencia ascendente.





d. Presupuesto Vigente por Programa

En el siguiente gráfico muestra al detalle la distribución del Presupuesto Vigente entre los diferentes Programas con los que cuenta la Institución, dentro de Programas Administrativos se encuentran; el Programa 99 – Transferencias con L134,213,623 al Instituto Previsión Militar Programa 01 – Actividades Centrales con L1,030,674,345 y Programa 3 – Sistema Estratégico de la Defensa Nacional con L 854,291,622 seguido del Programa 11 Defensa de la Soberanía Nacional e Integridad Territorial teniendo la mayor asignación con L8,440,377,722 ya que en el mismo se agrupa la mayor cantidad de personal militar, Programa 12 – Sistemas Operativos en Materia de Seguridad Nacional con L895,309,197, Programa 13 – Sistema de Salud Militar con L209,360,348, Programa 16 – Producción Industrial de las Fuerzas Armadas de Honduras con L136,154,778, Programa 19- Comando de Operaciones de Apoyo Institucional L134,059,117en otros programas se agrupan los Programas 14 – Operaciones de Apoyo a la Sostenibilidad de Ecosistemas y Ambiente con L66,248,486 y Programa 50 – Servicio de Docencia en Educación Superior con L52,654,534.

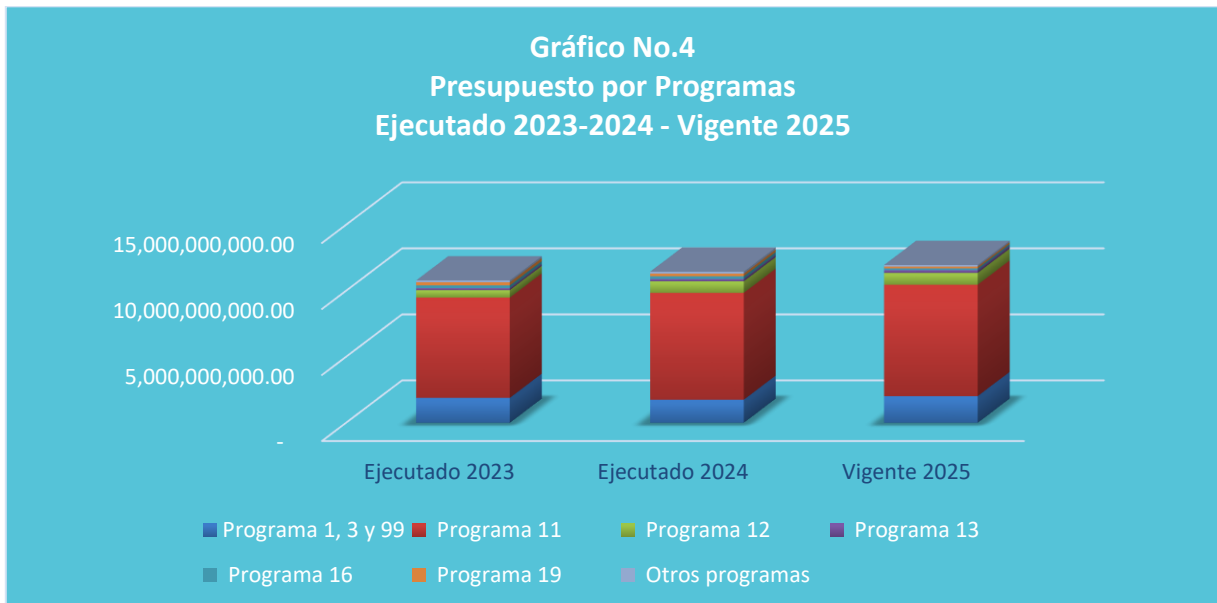


e. Gasto por Programa Ejecutado 2023-2024-Vigente 2025

El gráfico siguiente muestra el total de gastos por Programa durante los últimos dos años en comparación a su Presupuesto Vigente. Se observa que el Presupuesto que tiene una mayor relevancia es el asignado al Programa 11, con una asignación por L 8,440,377,722 el presupuesto vigente de los programas se mantiene dentro de los valores vigentes de los años anteriores para el normal



funcionamiento de la Institución y cumplimiento de la metas y objetivos propuestos.



III. ANÁLISIS DE LA EJECUCIÓN PRESUPUESTARIA

a. Asuntos Relevantes

Para la Ejecución de este Trimestre no se presentan Asuntos Relevantes

b. Análisis de los Objetivos

La Secretaría de Defensa Nacional cuenta con cinco Objetivos Estratégicos, los cuales se detallan a continuación:

1. Defender la integridad territorial y la soberanía nacional.
2. Mejorar los servicios de apoyo requeridos por las Instituciones del Sector Público y Privado.
3. Mejorar la formación y capacitación de miembros militares en centros de estudios y unidades militares a fin de cumplir con la misión constitucional.
4. Mejorar la atención médica a los miembros de las Fuerzas Armadas y sus derechohabientes, a fin de contar con un personal militar en óptimas condiciones para el apresto operacional.



5. Conservar y proteger los ecosistemas y ambiente, a fin de mitigar los efectos del cambio climático en beneficio de la población hondureña.

c. Análisis de los Ingresos

Los ingresos generados por la Secretaría de Defensa Nacional (SEDENA) provienen de diversas fuentes, tales como la prestación de servicios en puertos, la venta de artículos y materiales diversos de la industria militar, así como los ingresos obtenidos por sus centros educativos y hospitalarios.

De acuerdo con las Disposiciones Generales del Presupuesto General de Ingresos y Egresos de la República para el ejercicio fiscal vigente, a la SEDENA le corresponde el 100% o el 80% de los ingresos recaudados, dependiendo del origen de los mismos.

Cuadro No. 1
Ingresos por Tipo de Rubro
(Cifras en Lempiras)

Nombre	Presupuesto Aprobado	Presupuesto Vigente	Recaudación del II Trimestre	Recaudación Acumulada al II Trimestre	% Trim.	% Acum.
Emision de Const.Cert.y Otros	302,760.00	302,760.00	63,998.26	151,212.00	21.1	49.9
Multas y Penas Varias	-	-	85,474.35	85,474.35	-	-
Ingresos por Subastas	3,000,000.00	3,000,000.00	-	-	-	-
Ventas de Art.y Materiales Diversos.	36,102,821.00	36,102,821.00	184,746.50	184,746.50	0.5	0.5
Otros Servicios en Puertos	488,023.00	488,023.00	127,090.80	318,470.88	26.0	65.3
Ingresos de Centros Hospitalarios	42,650,000.00	42,650,000.00	7,700,000.00	15,300,000.00	18.1	35.9
Ingresos de Centros Educativos	5,203,160.00	5,203,160.00	2,812,793.00	5,203,160.00	54.1	100.0
Venta de Servicios Varios	600,000.00	600,000.00	-	-	-	-
Alquiler de Tierras y Terrenos	2,434,924.00	2,434,924.00	151,485.91	301,442.23	6.2	12.4
TOTAL	90,781,688.00	90,781,688.00	11,125,588.82	21,544,505.96	12.3	23.7

Observaciones sobre ejecución trimestral

Durante el segundo trimestre del año, la SEDENA reportó ingresos por un total de L11.1 millones, lo que representa el 12.3% del Presupuesto Vigente. Este resultado se encuentra por debajo de lo proyectado para el trimestre. No obstante, se destaca una buena recaudación en las subcuentas de Venta de Artículos y Materiales Diversos, derivados de las operaciones de la Industria



Militar de las Fuerzas Armadas, así como en los Ingresos de Centros Hospitalarios y Centros Educativos.

Observaciones sobre Ejecución Acumulada

En el acumulado del segundo semestre, la SEDENA obtuvo ingresos por L21.5 millones, equivalente al 23.7% del Presupuesto Vigente. Esta cifra refleja un desempeño favorable en comparación con el comportamiento histórico de los ingresos institucionales, impulsado principalmente por la recaudación en los Centros Hospitalarios y Centros Educativos. Sin embargo, al comparar con el promedio trimestral estimado, se observa que el nivel de recaudación se mantiene por debajo de lo proyectado.

Es importante señalar que el Presupuesto Vigente no ha sido modificado durante el periodo evaluado, por lo que no existen variaciones respecto al Presupuesto Aprobado originalmente.

d. Análisis de los Gastos.

1. Gastos por Grupo

La clasificación por Objeto del Gasto se conceptúa como una ordenación sistemática y homogénea de los bienes, servicios y las transferencias que el Sector Público aplica en el desarrollo de su gestión. Lo anterior, permite identificar claramente y con transparencia los bienes y servicios que se adquieren, así como las transferencias que se ejecutan.

La siguiente tabla brinda un resumen de los gastos por grupo total fuentes. Para más detalles a nivel de Fuentes Nacionales que corresponde a la Clasificación del Gasto por Objeto Específico (Ver Anexo No. 1 Presupuesto de Egresos por Objeto Detallado).

Cuadro No. 2
Ejecución de Egresos por Grupo de Gasto
Fondos Totales
(cifras en Lempiras)

Grupo	Descripción	Presupuesto Aprobado	Presupuesto Vigente	Ejecutado II Trimestre	Ejecución Acumulada	Disponible	% del Trim.	% Acum.
10000	SERVICIOS PERSONALES	7,632,351,335	7,635,806,471	2,080,549,488	3,793,849,239	3,841,957,232	27.2	49.7
20000	SERVICIOS NO PERSONALES	574,544,322	672,197,818	147,340,940	380,505,435	291,692,383	21.9	56.6
30000	MATERIALES Y SUMINISTROS	870,948,182	1,289,972,627	245,876,013	493,623,150	796,349,477	19.1	38.3
40000	BIENES CAPITALIZABLES	360,968,609	881,041,165	110,064,940	112,048,155	768,993,010	12.5	12.7
50000	TRANSFERENCIAS Y DONACIONES	1,086,011,490	1,101,817,947	308,556,152	537,479,485	564,338,462	28.0	48.8
90000	OTROS GASTOS	320,000,000	372,507,744	102,513,797	221,563,191	150,944,553	27.5	59.5
Total		10,844,823,938	11,953,343,772	2,994,901,330	5,539,068,654	6,414,275,118	25.1	46.3



Observaciones sobre Ejecución Trimestral

La ejecución trimestral fue de 25.1%, siendo el porcentaje de ejecución más alto Transferencias y Donaciones con 28.0% gastos que corresponde al pago de planillas por transferencias a las personas que sirvieron a la patria en tiempo de Guerra (Veteranos de Guerra), se ejecuta completamente la partida para reservistas de las FFAA que están en retiro y están disponibles para el llamado de la Patria; así como el pago de becas y transferencias, seguido de Otros Gastos con 27.5% asignación a favor de la Guardia de Honor Presidencial, continuando con Servicios Personales con un 27.2% donde se contempla el pago de Sueldos y Salario del personal permanente y personal bajo la modalidad de contratos tanto administrativo como de las Fuerzas Armadas, seguido de Servicios No Personales con un 21.9.% principalmente en la cuenta (suministros de energía, alquiler de equipo de tracción, servicios de consultorías, mantenimiento y reparación de obras civiles, continuando con Maquinaria y Equipo de Producción seguido de Materiales y Suministros 19.1% (alimentos para animales, confecciones textiles, llantas y cámaras de aire, reactivos entre otros) y Bienes Capitalizables con un 12.5 % su mayoría en Aplicaciones informáticas, Equipo Militar.

Observaciones sobre Ejecución Acumulada

La ejecución acumulada fue de 46.3%, siendo el porcentaje de ejecución más alto Otros Gastos con 59.5% asignación a favor de la Guardia de Honor Presidencial Servicios No Personales con un 56.6%, continuando con Servicios Personales con un 49.7%, Transferencias y Donaciones con 48.8%, Materiales y Suministros 38.3% y Bienes Capitalizables con un 12.7 %

Respuesta de la Institución

No se requiere respuesta de la institución.

2. Gastos por Programa

Esta Esta sección brinda una descripción general del desempeño financiero y físico de cada Programa, tanto de manera trimestral como acumulada.

Para el desarrollo de sus actividades, la Secretaría de Defensa Nacional cuenta con una estructura programática compuesta por 10 Programas: 01 - Actividades Centrales, 03 - Sistema Estratégico de la Defensa Nacional, 11 - Defensa de la Soberanía Nacional e Integridad Territorial, 12 - Sistemas Operativos en Materia de Seguridad Nacional, 13 - Sistema de Salud Militar, 14 - Operaciones de Apoyo a la Sostenibilidad de Ecosistemas y Ambiente, 50- Servicio de Docencia en Educación Superior, 16 - Producción Industrial de las Fuerzas Armadas de



Honduras y 19-Comando de Operaciones de Apoyo, 99 - Transferencias. Para información detallada ver Anexo N° 2.

a. Programas Administrativos

En este apartado se han consolidado tres Programas Administrativos, siendo estos:

Programa 01 - Actividades Centrales, a través del cual se dictan normas para el desarrollo de las actividades de la Institución, se da seguimiento a la ejecución tanto física como financiera de todas las Unidades Ejecutoras, se capacita al personal, se practican auditorias, se planifica la modernización de la Institución, con una ejecución de 26.5%.

Programa 03 - Sistema Estratégico de la Defensa Nacional, a través de este Programa se producen los insumos requeridos por cada una de las Fuerzas (Ejército, Aérea, Marítima y Estado Mayor Conjunto) y los otros Programas Operativos con que cuenta la Institución, en lo relacionado con la dotación de uniformes y calzado, en este programa también se incluyen alguna transferencia de Becas, pensiones y Asociaciones sin Fines de Lucro, programa de gestión de las Fuerzas Armadas de Honduras, representando al trimestre ejecución de 27.5%.

Programa 99 - Transferencias es a través de él que se ejecutan las asignaciones presupuestarias destinadas a atender las pensiones, las transferencias a al Instituto de Previsión Militar (IPM) para atender compromisos establecidos en leyes especiales, la ejecución al segundo trimestre de 24.6%.

Cuadro No. 3
Ejecución de Egresos por Programas Administrativos
(cifras en Lempiras)

Aprobado	Vigente	Ejecutado II Trimestre	Ejecución Acumulada	Disponible	% Trim.	% Acum.
1,943,377,064	2,019,179,590	541,321,913	996,194,914	1,022,984,676	26.8	49.3

Observaciones sobre Ejecución Trimestral

El programa 01 - Actividades Centrales muestra una ejecución 26.5% respecto al presupuesto vigente de la Institución, este programa ejecuta los grupos de gasto Servicios Personales, Servicios No Personales, Materiales y Suministros y Bienes Capitalizables para el normal funcionamiento de la Institución, Programas 03 - Sistema Estratégico de la Defensa Nacional representa un porcentaje de 27.5% y



Transferencias un 24.6 %, presentando una ejecución para este trimestre de 26.8% entre todos los programas.

Observaciones sobre Ejecución Acumulada

En el segundo trimestre del 2025 se ejecutó un monto de L 541,321,912.61 entre los tres programas administrativos

Programas Operativos

En este apartado se incluyen cinco Programas Productivos, siendo estos:

Programa 11- Defensa de la Soberanía Nacional e Integridad Territorial

El Ejército es una de las tres ramas de las Fuerzas Armadas de Honduras, según lo contempla la Constitución Política de la República de Honduras. A través de este Programa la Secretaría de Defensa Nacional efectúa la defensa del territorio nacional por la vía terrestre, aérea y marítima. En este Programa se realizan las acciones requeridas para el resguardo del territorio nacional, se capacita al personal en el Centro de Formación Militar, la Universidad de Defensa Nacional, en la Academia Militar de Honduras General Francisco Morazán y en el Liceo Militar del Norte y se brinda apoyo logístico a las Instituciones Públicas y Privadas.

Cuadro No. 4
Ejecución de Egresos por Programa
(cifras en Lempiras)

Información Financiera						
Presupuesto Aprobado	Presupuesto Vigente	Ejecutado II Trimestre	Ejecutado Acumulado	Disponble	% Trimestre	% del Acumulado
7,629,990,611	8,440,377,722	2,076,218,877	3,906,410,405	4,533,967,317	24.6	46.3
Información Física						
Descripción del Producto	Operaciones Militares Realizadas en el Dominio del espacio Terrestre, Aéreo y Marítimo en beneficio de la población Hondureña			Unidad de Medida del producto	Operaciones	
Trimestral						
Programado		Ejecutado		% de Ejecución		
Cantidad	Asignación Presupuestaria	Cantidad	Asignación Presupuestaria	Cantidad	Asignación Presupuestaria	
110,662	2,196,472,489	117,047	2,076,218,848	105.8	94.5	
Anual						
Programado		Ejecutado		% de Ejecución		
Cantidad	Asignación Presupuestaria	Cantidad	Asignación Presupuestaria	Cantidad	Asignación Presupuestaria	
447,170	8,440,377,722	234,114	3,906,410,405	52.4	46.3	



Observaciones sobre Ejecución Trimestral

El programa 11 - Defensa de la Soberanía Nacional e Integridad Territorial, muestra una ejecución financiera de 24.6 % en el segundo trimestre respecto al presupuesto vigente de la Institución, respecto a la información física este programa tiene el producto Operaciones Militares Realizadas en el Dominio del Espacio Terrestre, Aéreo y Marítimo en beneficio de la población Hondureña, en el cual supera lo planificado a entregar 117,047 operaciones, alcanzando 105.8% de la ejecución física con una asignación presupuestaria del 94.5%.

Observaciones sobre Ejecución Acumulada

En cuanto la ejecución Acumulada al segundo trimestre se considera aceptable con un 46.3% respecto a la información física este programa tiene una producción planificada de 447,170 Operaciones, alcanzando el 52.4% de la ejecución física con una asignación presupuestaria del 3,906,410,405.

Programa 12- Sistemas Operativos en Materia de Seguridad Nacional

Según la Constitución de la República de Honduras, la Secretaría de Estado en el Despacho de Defensa Nacional, a través del Estado Mayor Conjunto, como Órgano Superior Técnico Militar de Asesoramiento, realiza la planificación, coordinación y supervisión de las Fuerzas Armadas.

Cuadro No. 5
Ejecución de Egresos por Programa
(cifras en Lempiras)

Información Financiera						
Aprobado	Vigente	Ejecutado II Trimestre	Ejecutado Acumulado	Disponible	% Trimestre	% del Acumulado
770,267,000	895,309,197	236,179,481	395,869,000	499,440,197	26.4	44.2
Información Física						
Descripción del Producto	Operaciones de control, vigilancia e inteligencia realizados por el Estado Mayor Conjunto..			Unidad de Medida del producto	Operaciones	
Trimestral						
Programado		Ejecutado		% de Ejecución		
Cantidad	Asignación Presupuestaria	Cantidad	Asignación Presupuestaria	Cantidad	Asignación Presupuestaria	
17,858	234,690,677	18,812	236,179,481	105.3	100.6	
Anual						
Programado		Ejecutado		% de Ejecución		
Cantidad	Asignación Presupuestaria	Cantidad	Asignación Presupuestaria	Cantidad	Asignación Presupuestaria	
67,412	895,309,197	33,206	395,869,000	49.3	44.2	



Observaciones sobre Ejecución Trimestral

El programa 12 muestra una ejecución financiera 26.4% en el segundo trimestre respecto al presupuesto vigente de la Institución, respecto a la información física supera lo planificado entregando 18,812 Operaciones de control, vigilancia e inteligencia realizados por el Estado Mayor Conjunto, alcanzando el 105.3% de la ejecución física con una asignación presupuestaria del 100.6%.

Observaciones sobre Ejecución Acumulada

El programa 12 –muestra una ejecución financiera acumulada de 44.2% en el segundo trimestre respecto al presupuesto vigente de la Institución, respecto a la ejecución física este programa tiene planificado realizar 67,412 Operaciones de control y vigilancia, alcanzando el 49.3%.

Programa 13 – Sistema de Salud Militar

La Secretaría de Defensa Nacional a través del Programa 13 brinda atención médica con cobertura a nivel nacional a los miembros de las Fuerza Armadas y sus derechohabientes, así como público en general.

Cuadro No. 6
Ejecución de Egresos por Programa
(cifras en Lempiras)

Información Financiera						
Aprobado	Vigente	Ejecutado II Trimestre	Ejecutado Acumulado	Disponible	% Trimestre	% del Acumulado
179,360,348	209,360,348	46,664,421	77,211,844	132,148,504	22.3	36.9
Información Física						
Descripción del Producto	Atenciones hospitalarias brindadas al personal militar, afiliados y derechohabientes			Unidad de Medida del producto	Atención Médica	
Trimestral						
Programado		Ejecutado		% de Ejecución		
Cantidad	Asignación Presupuestaria	Cantidad	Asignación Presupuestaria	Cantidad	Asignación Presupuestaria	
979	59,150,417	953	46,664,421	97.3	78.9	
Anual						
Programado		Ejecutado		% de Ejecución		
Cantidad	Asignación Presupuestaria	Cantidad	Asignación Presupuestaria	Cantidad	Asignación Presupuestaria	
3,978	209,360,348	1,922	77,211,844	48.3	36.9	

Observaciones sobre Ejecución Trimestral

El programa 13 muestra una ejecución financiera de 22.3% en el segundo trimestre respecto al presupuesto vigente de la institución, respecto a la ejecución física, se tenía planificado entregar 979 atenciones médicas brindadas



al personal miliar, afiliados y derechohabientes, para el II trimestre se realizaron 953 atenciones un 97.3% con una ejecución presupuestaria del 78.9%.

Observaciones sobre Ejecución Acumulada

El programa 13 - muestra una ejecución financiera de 36.9% en el II trimestre respecto al presupuesto vigente de la institución, en cuanto a la ejecución física, se tiene planificado entregar 3978 atenciones médicas, alcanzando el 48.3% de la ejecución física.

Programa 16 – Producción Industrial de las Fuerzas Armadas de Honduras

A través de la Industria Militar de las Fuerzas Armadas se brindan los uniformes y complementos, como ser la producción de vestuario, calzado, insignias, prendas, material y equipo, para el uso de los miembros militares, quienes realizan el cumplimiento de las misiones encomendadas, según la Constitución de la República. Asimismo, se atienden requerimientos de manufactura de vestuario e implementos para el personal de Instituciones de seguridad y otras, a solicitud de estas.

Cuadro No. 7
Ejecución de Egresos por Programa
(cifras en Lempiras)

Información Financiera						
Aprobado	Vigente	Ejecutado II Trimestre	Ejecutado Acumulado	Disponible	% Trimestre	% del Acumulado
136,154,778	136,154,778	27,929,778	49,696,849	86,457,929	20.5	36.5
Información Física						
Descripción del Producto	Áreas de los ecosistemas y ambiente protegidos.			Unidad de Medida del producto	Unidad de Producción	
Trimestral						
Programado		Ejecutado		% de Ejecución		
Cantidad	Asignación Presupuestaria	Cantidad	Asignación Presupuestaria	Cantidad	Asignación Presupuestaria	
9	27,996,346	9	27,929,778	100.0	99.8	
Anual						
Programado		Ejecutado		% de Ejecución		
Cantidad	Asignación Presupuestaria	Cantidad	Asignación Presupuestaria	Cantidad	Asignación Presupuestaria	
36	136,154,778	18	49,696,849	50.0	36.5	

Observaciones sobre la Ejecución Trimestral

El Programa 16 alcanzó la programación en producción de vestuario, indumentaria y equipo de uso militar producido por las fuerzas armadas, la ejecución física se considera aceptable para este trimestre, reflejado en los porcentajes de ejecución con un 100.0% y financieramente de 99.8%.



Observaciones sobre Ejecución Acumulada

El programa 16 muestra una ejecución financiera acumulada de 36.5% en el II trimestre respecto al presupuesto vigente de la institución, en cuanto a la ejecución física, se alcanzó el 50.0% de lo planificado para el trimestre.

Programa 19: Comando de Operaciones de Apoyo Institucionales

La Secretaría de Defensa Nacional a través del Programa de Comando de Operaciones de Apoyo Institucionales, ejecuta operaciones de apoyo en seguridad policiales/militares, ordinarias, extraordinarias y especiales, en todo el territorio nacional, a fin de establecer el orden y seguridad, dentro del respeto de los Derechos Humanos y Ordenamiento Jurídico vigente en nuestro país.

Cuadro No. 8
Ejecución de Egresos por Programa
(cifras en Lempiras)

Información Financiera						
Aprobado	Vigente	Ejecutado II Trimestre	Ejecutado Acumulado	Disponble	% Trimestre	% del Acumulado
81,059,117	134,059,117	23,897,056	43,119,796	90,939,321	17.8	32.2
Información Física						
Descripción del Producto	Operaciones de apoyo realizadas contra el crimen organizado, narcotráfico, delincuencia común y actividades conexas en apoyo a instituciones publicas, privadas y ciudadanía en general.			Unidad de Medida del producto	Operaciones	
Trimestral						
Programado		Ejecutado		% de Ejecución		
Cantidad	Asignación Presupuestaria	Cantidad	Asignación Presupuestaria	Cantidad	Asignación Presupuestaria	
13,601	21,314,949	14,808	23,897,056	108.9	112.1	
Anual						
Programado		Ejecutado		% de Ejecución		
Cantidad	Asignación Presupuestaria	Cantidad	Asignación Presupuestaria	Cantidad	Asignación Presupuestaria	
47,291	134,059,117	30,434	43,119,796	64.4	32.2	

Observaciones sobre la Ejecución Trimestral

El programa 19, Comando de Operaciones de Apoyo Institucionales ejecutó un 108.9% en cantidades físicas, la ejecución presupuestaria es del 112.1 % de lo programado para el segundo trimestre.

Observaciones sobre Ejecución Acumulada

El programa 19, Comando de Operaciones de Apoyo Institucionales ejecutó un 64.4% en cantidades físicas, la ejecución presupuestaria es del 32.2% de lo programado al segundo trimestre



b. Modificaciones Presupuestarias relevantes

Durante este segundo trimestre se realizaron siete incorporaciones que afectan el presupuesto:

1. Creación de espacio presupuestario por L499.3 millones para cubrir fondos correspondientes a la gestión 2024 necesarios para completar el pago de dos helicópteros Airbus N° 3 y 4 (Lote 2/3) al proveedor Airbus Helicópteros S.A.S. con domicilio en el país Francia.
2. L 95.4 millones financiar gastos para tres mil (3,000) aspirantes a soldados en el Curso de Adiestramiento Individual del Soldado (CABIS).
3. L26.0 millones compromisos adquiridos con la empresa OPTIMAL AVIONICS SERVICES en concepto de mantenimiento y reparación de equipo y medios de transporte, gasolina, aplicaciones Informáticas y Becas en el Exterior, realizado en la aeronave presidencial LEGACY 600 EMB-135BJ con matrícula FAH-001.
4. L22.5 millones para alquiler de transporte aéreo, terrestre y marítimo para el desarrollado de misiones de seguridad presidencial a realizar por la Guardia de Honor Presidencial (GHP).
5. L42.2 millones adquisición de la oferta alternativa repuestos, kit de protección de blindaje ligero para la tripulación y soporte de tierra complementario a los helicópteros Airbus No. 3 y 4 (lote 2/3) del proceso de la CD-003-2024-SDN,
6. L30.0 millones para gastos generados por el incremento en las misiones de avanzada a nivel nacional y el exterior y misiones de seguridad presidencial desarrolladas por la Guardia de Honor Presidencial (GHP) y
7. L 300.0 millones gastos de funcionamiento que serán utilizados por los distintos programas, a fin de dar cumplimiento a la línea estratégica de la Señora Presidenta Constitucional y Comandante General de las Fuerzas Armadas, en cumplimiento del Plan de Seguridad Nacional



IV. RECOMENDACIONES

- ✓ Continuar vigilando el cumplimiento de la normativa legal vigente para la ejecución del presupuesto, conforme a lo establecido en la Ley Orgánica del Presupuesto, las Normas Técnicas del Subsistema de Presupuesto y las Disposiciones Generales del Presupuesto.
- ✓ Conservar registros actualizados de la ejecución presupuestaria de Ingresos y Egresos en el Sistema de Información Financiera Integrada (SIAFI).
- ✓ Realizar una mejor programación del POA y Presupuesto para mejorar la ejecución de las metas físicas y financieras, con programación en base a costos reales.



V. ANEXOS

1. Clasificación del Objeto Específico del Gastos y Tipos de Fondos
 - 1.1 Objetiva Clasificación del Gasto por Objeto Tesoro Nacional.
 - 1.2 Objetiva Clasificación del Gasto por Objeto Recursos Propios
2. Ejecución por Programa y Grupo de Gasto
3. Modificaciones Presupuestarias

ANEXO N° 1
SECRETARÍA DE FINANZAS
ADMINISTRACIÓN PÚBLICA CENTRAL
INSTITUCIÓN 090: SECRETARÍA DE ESTADO EN EL DESPACHO DE DEFENSA (SEDENA)
PRESUPUESTO DE EGRESOS POR OBJETO DETALLADO
SEGUNDO TRIMESTRE DE 2025
FONDOS TOTALES
(Cifras en Lempiras)

Objeto	Descripción	Presupuesto Aprobado	Presupuesto Vigente	Ejecutado II Trimestre	Ejecutado Acumulado	Variación Trimestral		Variación Acumulada	
						Vigente / Ejecutado	% de Ejecución	Vigente / Acumulado	% de Ejecución
10000	SERVICIOS PERSONALES	7,632,351,335	7,635,806,471	2,080,549,488	3,793,849,239	5,555,256,983	27.2	3,841,957,232	49.7
11100	Sueldos Básicos	5,039,751,168	5,049,368,217	1,208,583,855	2,409,019,011	3,840,784,362	23.9	2,640,349,206	47.7
11400	Adicionales	109,123,684	109,123,684	25,714,295	51,124,934	83,409,389	23.6	57,998,750	46.9
11510	Decimotercer Mes	419,979,278	420,781,935	4,050,904	4,462,061	416,731,031	1.0	416,319,874	1.1
11520	Decimocuarto Mes	419,979,278	420,330,535	388,000,269	391,030,281	32,330,266	92.3	29,300,254	93.0
11600	Complementos	338,134,078	338,276,526	54,656,345	184,939,481	283,620,181	16.2	153,337,045	54.7
11710	Contribuciones al Instituto Nacional de Jubilaciones y Pensiones de los Empleados y Funcionarios del Poder Ejecutivo	8,676,005	10,057,257	2,033,512	3,406,583	8,023,745	20.2	6,650,674	33.9
11731	Contribuciones al Instituto de Previsión Militar - Cuota Patronal	547,723,867	547,733,899	168,572,819	337,376,539	379,161,080	30.8	210,357,360	61.6
11732	Contribuciones al Instituto de Previsión Militar - Régimen de Riesgos Especiales	360,999,824	361,006,436	110,694,245	213,871,156	250,312,191	-	147,135,280	-
11733	Contribuciones al Instituto de Previsión Militar - Reserva Laboral	352,793,631	352,800,589	111,815,458	189,066,024	240,985,131	31.7	163,734,565	53.6
11750	Contribuciones para Seguro Social	1,439,826	1,638,624	330,425	533,969	1,308,199	-	1,104,655	-
12100	Sueldos Básicos	26,572,111	19,011,020	5,854,533	8,614,003	13,156,487	30.8	10,397,017	45.3
12410	Decimotercer Mes	1,560,497	896,777	-	-	896,777	-	896,777	-
12420	Decimocuarto Mes	1,560,497	922,179	24,688	24,688	897,492	2.7	897,492	2.7
12550	Contribuciones para Seguro Social	594,050	395,252	98,141	190,509	297,111	24.8	204,743	48.2
14300	Gastos de Representación en el País	420,000	420,000	120,000	190,000	300,000	28.6	230,000	45.2
16200	Compensaciones	3,043,541	3,043,541	-	-	3,043,541	-	3,043,541	-
	SERVICIOS NO PERSONALES	574,544,322	672,197,818	147,340,940	380,505,435	524,856,878	21.9	291,692,383	56.6
21110	Suministro De Energía Eléctrica	246,600,868	246,600,868	65,733,641	138,509,100	180,867,227	26.7	108,091,768	56.2
21200	Agua	1,680,000	1,880,000	689,303	713,347	1,190,697	36.7	1,166,653	37.9
21420	Telefonía Fija	1,328,000	1,328,000	22,167	40,380	1,305,833	1.7	1,287,620	3.0
21430	Telefonía Celular	-	8,800	-	-	8,800	0.0	8,800	0.0
22100	Alquiler de Edificios, Viviendas y Locales	790,000	768,000	-	-	768,000	-	768,000	-
22220	Alquiler de Equipos de Transporte, Tracción y Elevación	104,844,286	105,014,513	661,548	54,213,246	105,676,061	0.6	50,801,267	51.6
22230	Alquiler de Equipos Sanitarios y de Laboratorio	37,000	37,000	37,000	37,000	-	100.0	-	100.0
22260	Alquiler de Equipo de Oficina y Muebles	2,040,000	2,040,000	895,359	895,359	1,144,641	43.9	1,144,641	43.9
22270	Alquiler de Equipos de Comunicación	183,960	183,960	93,960	93,960	90,000	51.1	90,000	51.1
23100	Mantenimiento y Reparación de Edificios y Locales	5,110,060	10,060,060	240,000	871,760	9,820,060	2.4	9,188,300	8.7
23200	Mantenimiento y Reparación de Equipos y Medios de Transporte	8,327,610	77,371,086	9,337,036	68,043,921	68,034,050	12.1	9,327,165	87.9
23310	Mantenimiento y Reparación de Equipos y Maquinarias de Producción	4,224,687	4,224,687	200,000	200,000	4,024,687	4.7	4,024,687	4.7
23320	Mantenimiento y Reparación de Equipos de Tracción y Elevación	533,909	533,909	250,620	250,620	283,289	46.9	283,289	46.9
23350	Mantenimiento y Reparación de Equipo para Computación	663,420	657,420	246,100	626,100	411,320	37.4	31,320	95.2
23360	Mantenimiento y Reparación de Equipo de Oficina y Muebles	366,450	366,450	-	10,000	366,450	-	356,450	2.7
23370	Mantenimiento y Reparación de Equipos de Comunicación	333,919	333,919	33,919	333,919	300,000	10.2	-	100.0
23390	Mantenimiento y Reparación de Otros Equipos	614,443	614,443	-	341,760	614,443	-	272,683	55.6
23400	Mantenimiento y Reparación de Obras Civiles e Instalaciones Varias	5,363,890	5,363,890	1,534,000	2,502,210	3,829,890	28.6	2,861,680	46.6
23500	Limpieza, Aseo y Fumigación	6,850,818	10,106,509	33,212	366,560	10,073,297	0.3	9,739,949	3.6
23600	Mantenimiento de Sistemas Informáticos	7,138,464	4,171,654	-	277,478	4,171,654	-	3,894,176	6.7
24110	Sangres y Componentes	1,969,294	3,969,294	1,511,473	1,639,123	2,457,822	38.1	2,330,172	41.3
24130	Servicios Médicos	3,000,000	13,000,000	900,000	1,500,000	12,100,000	6.9	11,500,000	11.5
24400	Servicios de Contabilidad y Auditoría	1,000,000	1,000,000	-	-	1,000,000	-	1,000,000	-
24600	Servicios de Informática y Sistemas Computarizados	156,600	156,600	-	-	156,600	-	156,600	-

ANEXO N° 1
SECRETARÍA DE FINANZAS
ADMINISTRACIÓN PÚBLICA CENTRAL
INSTITUCIÓN 090: SECRETARÍA DE ESTADO EN EL DESPACHO DE DEFENSA (SEDNA)
PRESUPUESTO DE EGRESOS POR OBJETO DETALLADO
SEGUNDO TRIMESTRE DE 2025
FONDOS TOTALES
(Cifras en Lempiras)

Objeto	Descripción	Presupuesto Aprobado	Presupuesto Vigente	Ejecutado II Trimestre	Ejecutado Acumulado	Variación Trimestral		Variación Acumulada	
						Vigente / Ejecutado	% de Ejecución	Vigente / Acumulado	% de Ejecución
24710	Servicios De Consultoría De Gestión Administrativa Y Financiera	350,000	350,000	-	-	350,000	-	350,000	-
25100	Servicio de Transporte	2,987,660	3,402,216	923,304	1,713,823	2,478,912	27.1	1,688,393	50.4
25200	Servicio de Almacenamiento	-	5,238,241	-	5,158,841	5,238,241	-	79,400	98.5
25300	Servicio de Imprenta, Publicaciones y Reproducciones	2,498,040	2,308,540	631,153	908,894	1,677,387	27.3	1,399,646	39.4
25400	Primas y Gastos de Seguro	126,995,700	129,374,822	57,111,900	88,484,479	72,262,922	44.1	40,890,343	68.4
25500	Comisiones y Gastos Bancarios	50,522	50,522	522	522	50,000	1.0	50,000	1.0
25600	Publicidad y Propaganda	62,240	62,240	-	-	62,240	-	62,240	-
25700	Servicio de Internet	5,971,434	6,395,084	1,487,676	2,782,302	4,907,408	23.3	3,612,782	43.5
26110	Pasajes Nacionales	772,000	805,000	198,035	223,631	606,965	24.6	581,369	27.8
26120	Pasajes al Exterior	8,362,450	8,528,450	1,353,066	2,266,324	7,175,384	15.9	6,262,126	26.6
26210	Viáticos Nacionales	7,948,566	8,674,100	1,684,764	2,612,603	6,989,336	19.4	6,061,497	30.1
26220	Viáticos al Exterior	10,663,372	10,753,372	2,033,306	3,041,809	8,720,066	18.9	7,711,563	28.3
27210	Tasas	7,500	1,107,500	500	500	1,107,000	0.0	1,107,000	0.0
27500	Gastos Judiciales	702,000	702,000	-	-	702,000	-	702,000	-
29100	Ceremonial y Protocolo	4,015,160	4,654,669	820,473	1,845,863	3,834,196	17.6	2,808,806	39.7
	MATERIALES Y SUMINISTROS	870,948,182	1,289,972,627	245,876,013	493,623,150	1,044,096,614	19.1	796,349,477	38.3
31110	Productos Alimenticios Y Bebidas	657,854,248	628,791,148	171,592,239	317,496,930	457,198,909	27.3	311,294,218	50.5
32320	Materiales y Accesorios para Costura	100,000	100,000	-	-	100,000	0.0	100,000	0.0
32400	Calzados	1,904,518	16,387,617	4,435,312	5,395,032	11,952,305	27.1	10,992,585	32.9
33100	Productos De Papel Y Cartón	6,313,012	11,813,132	1,490,714	5,015,860	10,322,418	12.6	6,797,272	42.5
33300	Productos de Artes Gráficas	729,489	966,539	136,815	305,290	829,724	14.2	661,249	31.6
33500	Libros, Revistas y Periódicos	68,000	52,500	-	2,000	52,500	-	50,500	3.8
34400	Llantas y Cámaras de Aire	3,882,273	12,276,437	2,010,829	3,178,102	10,265,608	16.4	9,098,335	25.9
35100	Productos Químicos	943,684	1,978,144	520,827	615,827	1,457,317	26.3	1,362,317	31.1
35210	Productos Farmacéuticos y Medicinales Varios	16,314,412	27,682,592	303,000	758,720	27,379,592	1.1	26,923,872	2.7
35251	Reactivos	10,000	310,000	-	-	310,000	-	310,000	-
35260	Oxígeno Médico	500,000	800,000	-	-	800,000	-	800,000	-
35300	Abonos y Fertilizantes	-	450,000	-	-	450,000	-	450,000	-
35400	Insecticidas, Fumigantes y Otros	151,320	595,320	-	151,306	595,320	-	444,014	25.4
35610	Gasolina	17,639,554	54,011,034	9,944,698	22,119,263	44,066,336	18.4	31,891,771	41.0
35620	Diesel	76,243,806	245,959,691	24,245,481	79,171,867	221,714,210	9.9	166,787,824	32.2
35640	Gas LPG	58,000	158,000	-	27,861	158,000	-	130,139	17.6
35650	Aceites y Grasas Lubricantes	4,981,569	10,573,919	1,305,930	4,208,537	9,267,989	12.4	6,365,382	39.8
35700	Específicos Veterinarios y Productos Varios para Animales	1,650,000	1,650,000	161,750	1,650,000	1,488,250	9.8	-	100.0
35800	Productos de Material Plástico	882,446	2,341,859	218,150	812,445	2,123,709	9.3	1,529,414	34.7
35920	Productos Fotoquímicos	85,000	250,000	-	-	250,000	-	250,000	-
35930	Productos Químicos de Uso Personal	2,049,007	11,012,257	1,050,900	1,797,582	9,961,357	9.5	9,214,675	16.3
36100	Productos Ferrosos	1,227,704	3,942,311	872,300	1,350,117	3,070,011	22.1	2,592,194	34.2
36400	Herramientas Menores	992,414	1,747,714	222,935	853,074	1,524,779	12.8	894,640	48.8
36930	Elementos de Ferrería	1,226,090	1,878,736	488,647	992,340	1,390,089	26.0	886,396	52.8
37100	Productos De Cemento, Asbesto, Yeso Y Otros	640,072	870,072	149,320	609,071	720,752	17.2	261,001	70.0
37200	Productos de Vidrio	52,440	202,440	10,440	52,440	192,000	5.2	150,000	25.9
37400	Productos Abrasivos	-	25	-	-	25	-	25	-
37500	Minerales Metalíferos	520,000	1,070,000	106,000	495,988	964,000	9.9	574,012	46.4
37800	Piedra, Arcilla Y Arena	780,000	962,000	301,536	779,961	660,464	31.3	182,039	81.1
38100	Material De Cemento Y Seguridad	1,530,000	7,002,002	587,228	725,395	6,414,774	8.4	6,276,607	10.4
39100	Elementos de Limpieza y Aseo Personal	4,068,475	8,905,440	1,076,967	3,909,825	7,828,473	12.1	4,995,615	43.9
39300	Útiles y Materiales Eléctricos	1,321,070	2,548,959	597,120	1,000,698	1,951,839	23.4	1,548,261	39.3
39400	Utensilios de Cocina y Comedor	618,157	1,662,772	209,257	440,351	1,453,515	12.6	1,222,421	26.5
39510	Instrumental Médico Quirúrgico Menor	100,000	775,000	100,000	100,000	675,000	12.9	675,000	12.9
39520	Instrumental y Material para Laboratorio	-	300,000	-	-	300,000	-	300,000	-
39530	Material Médico Quirúrgico Menor	3,324,000	3,322,500	645,020	965,020	2,677,480	19.4	2,357,480	29.0
39550	Instrumental Médico Odontológico	60,000	60,000	60,000	60,000	-	100.0	-	100.0

ANEXO N° 1
SECRETARÍA DE FINANZAS
ADMINISTRACIÓN PÚBLICA CENTRAL
INSTITUCIÓN 090: SECRETARÍA DE ESTADO EN EL DESPACHO DE DEFENSA (SEDENA)
PRESUPUESTO DE EGRESOS POR OBJETO DETALLADO
SEGUNDO TRIMESTRE DE 2025
FONDOS TOTALES
(Cifras en Lempiras)

Objeto	Descripción	Presupuesto Aprobado	Presupuesto Vigente	Ejecutado II Trimestre	Ejecutado Acumulado	Variación Trimestral		Variación Acumulada	
						Vigente / Ejecutado	% de Ejecución	Vigente / Acumulado	% de Ejecución
39600	Repuestos y Accesorios	43,837,048	159,739,848	7,637,502	13,060,544	152,102,346	4.8	146,679,304	8.2
39800	Útiles Deportivos, Recreativos y de Rescate	60,000	470,000	60,000	60,000	410,000	12.8	410,000	12.8
40000	BIENES CAPITALIZABLES	360,968,609	881,041,165	110,064,940	112,048,155	770,976,225	12.5	768,993,010	12.7
42110	Muebles Varios de Oficina	780,088	780,088	-	399,476	780,088	-	380,612	51.2
42140	Electrodomésticos	871,316	1,171,316	750,000	750,000	421,316	64.0	421,316	64.0
42230	Maquinaria de Industria Manufacturera	12,163,312	12,163,312	-	-	12,163,312	-	12,163,312	-
42270	Maquinaria y Equipo de Producción de Servicio (Agua, Luz, Teléfono etc)	600,000	600,000	-	-	600,000	-	600,000	-
42310	Equipo de Transporte Terrestre para Personas	6,750,000	11,973,150	3,518,701	3,518,701	8,454,449	29.4	8,454,449	29.4
42410	Equipo Médico, Sanitario, Hospitalario e Instrumental	12,497,000	12,497,000	1,900,000	1,900,000	10,597,000	15.2	10,597,000	15.2
42510	Equipo de Comunicación	27,327,322	29,368,716	14,422,224	14,622,223	14,946,492	49.1	14,746,493	49.8
42520	Equipo de Señalamiento	170,000	170,000	170,000	170,000	-	100.0	-	100.0
42600	Equipos para Computación	5,106,426	6,884,281	400,001	1,320,000	6,484,280	5.8	5,564,281	19.2
42710	Muebles y Equipos Educativos	150,000	150,000	-	150,000	150,000	-	-	100.0
42800	Herramientas Mayores	150,000	150,000	62,730	62,730	87,270	41.8	87,270	41.8
42900	Equipos para Electrificación (Medidores, Transformadores y Postes)	1,600,000	1,900,000	-	-	1,900,000	-	1,900,000	-
45100	Aplicaciones Informáticas	112,530,370	123,391,486	9,397,096	9,435,836	113,994,390	7.6	113,955,650	7.6
46100	Equipo Militar	161,899,676	661,168,717	74,444,188	74,444,188	586,724,529	11.3	586,724,529	11.3
47110	Construcciones y Mejoras de Bienes en Dominio Privado	17,200,000	17,200,000	5,000,000	5,000,000	12,200,000	29.1	12,200,000	29.1
50000	TRANSFERENCIAS Y DONACIONES	1,086,011,490	1,101,817,947	308,556,152	537,479,485	793,261,795	28.0	564,338,462	48.8
51120	Pensiones	443,971,670	443,971,670	106,712,224	214,761,713	337,259,446	24.0	229,209,957	48.4
51211	Becas Nacionales	12,837,167	13,125,167	4,927,980	7,698,631	8,197,187	37.5	5,426,536	58.7
51212	Becas En El Exterior	14,556,397	19,355,718	6,949,858	10,213,584	12,405,860	35.9	9,142,134	52.8
51220	Ayuda Social a Personas	150,705,000	150,705,000	75,348,000	75,348,000	75,357,000	50.0	75,357,000	50.0
51230	Otras Asistencias Sociales	19,598,617	25,598,617	7,073,617	12,373,617	18,525,000	27.6	13,225,000	48.3
51240	Beneficios Especiales	308,711,748	313,430,884	73,884,889	149,630,411	239,545,995	23.6	163,800,473	47.7
51310	Transferencias Corrientes A Instituciones Sin Fines De Lucro	375,000	375,000	177,894	177,894	197,106	47.4	197,106	47.4
52130	Transferencias Corrientes a Instituciones de la Seguridad Social	134,213,623	134,213,623	32,977,614	66,485,559	101,236,009	24.6	67,728,064	49.5
53310	Transferencias a Organismos Internacionales - Cuotas Ordinarias	960,356	960,356	500,164	708,164	460,192	52.1	252,192	73.7
53320	Transferencias a Organismos Internacionales - Cuotas Extraordinaria	81,912	81,912	3,912	81,912	78,000	4.8	-	100.0
90000	OTROS GASTOS	320,000,000	372,507,744	102,513,797	221,563,191	269,993,947	27.5	150,944,553	59.5
99100	Para Erogaciones Corrientes	320,000,000	372,507,744	102,513,797	221,563,191	269,993,947	27.5	150,944,553	59.5
	Total	10,844,823,938	11,953,343,772	2,994,901,330	5,539,068,654	8,958,442,442	25.1	6,414,275,118	46.3

ANEXO N° 1.1
SECRETARÍA DE FINANZAS
ADMINISTRACIÓN PÚBLICA CENTRAL
INSTITUCIÓN 090: SECRETARÍA DE ESTADO EN EL DESPACHO DE DEFENSA (SEDENA)
PRESUPUESTO DE EGRESOS POR OBJETO DETALLADO
SEGUNDO TRIMESTRE DE 2025
FONDOS DEL TESORO NACIONAL
(Cifras en Lempiras)

Objeto	Descripción	Presupuesto Aprobado	Presupuesto Vigente	Ejecutado II Trimestre	Ejecutado Acumulado	Variación Trimestral		Variación Acumulada	
						Vigente / Ejecutado	% de Ejecución	Vigente / Acumulado	% de Ejecución
10000	SERVICIOS PERSONALES	7,631,931,335	7,635,386,471	2,080,429,488	3,793,659,239	5,554,956,983	27.2	3,841,727,232	49.7
11100	Sueldos Básicos	5,039,751,168	5,049,368,217	1,208,583,855	2,409,019,011	3,840,784,362	23.9	2,640,349,206	47.7
11400	Adicionales	109,123,684	109,123,684	25,714,295	51,124,934	83,409,389	23.6	57,998,750	46.9
11510	Decimotercer Mes	419,979,278	420,781,935	4,050,904	4,462,061	416,731,031	1.0	416,319,874	1.1
11520	Decimocuarto Mes	419,979,278	420,330,535	388,000,269	391,030,281	32,330,266	92.3	29,300,254	93.0
11600	Complementos	338,134,078	338,276,526	54,656,345	184,939,481	283,620,181	16.2	153,337,045	54.7
11710	Contribuciones al Instituto Nacional de Jubilaciones y Pensiones de los Empleados y Funcionarios del Poder Ejecutivo	8,676,005	10,057,257	2,033,512	3,406,583	8,023,745	20.2	6,650,674	33.9
11731	Contribuciones al Instituto de Previsión Militar - Cuota Patronal	547,723,867	547,733,899	168,572,819	337,376,539	379,161,080	30.8	210,357,360	61.6
11732	Contribuciones al Instituto de Previsión Militar - Régimen de Riesgos Especiales	360,999,824	361,006,436	110,694,245	213,871,156	250,312,191	-	147,135,280	-
11733	Contribuciones al Instituto de Previsión Militar - Reserva Laboral	352,793,631	352,800,589	111,815,458	189,066,024	240,985,131	31.7	163,734,565	53.6
11750	Contribuciones para Seguro Social	1,439,826	1,638,624	330,425	533,969	1,308,199	-	1,104,655	-
12100	Sueldos Básicos	26,572,111	19,011,020	5,854,533	8,614,003	13,156,487	30.8	10,397,017	45.3
12410	Decimotercer Mes	1,560,497	896,777	-	-	896,777	-	896,777	-
12420	Decimocuarto Mes	1,560,497	922,179	24,688	24,688	897,492	2.7	897,492	2.7
12550	Contribuciones para Seguro Social	594,050	395,252	98,141	190,509	297,111	24.8	204,743	48.2
16200	Compensaciones	3,043,541	3,043,541	-	-	3,043,541	-	3,043,541	-
22100	Alquiler de Edificios, Viviendas y Locales	790,000	768,000	-	-	768,000	-	768,000	-
22220	Alquiler de Equipos de Transporte, Tracción y Elevación	104,844,286	105,014,513	661,548	54,213,246	105,676,061	-0.6	50,801,267	51.6
22230	Alquiler de Equipos Sanitarios y de Laboratorio	37,000	37,000	37,000	37,000	-	100.0	-	100.0
22260	Alquiler de Equipo de Oficina y Muebles	2,040,000	2,040,000	895,359	895,359	1,144,641	43.9	1,144,641	43.9
22270	Alquiler de Equipos de Comunicación	90,000	90,000	-	-	90,000	-	90,000	-
23100	Mantenimiento y Reparación de Edificios y Locales	4,968,300	9,918,300	240,000	830,000	9,678,300	2.4	9,088,300	8.4
23200	Mantenimiento y Reparación de Equipos y Medios de Transporte	8,235,850	77,279,326	9,287,036	67,952,161	67,992,290	12.0	9,327,165	87.9
23310	Mantenimiento y Reparación de Equipos y Maquinarias de Producción	1,392,687	1,392,687	200,000	200,000	1,192,687	14.4	1,192,687	14.4
23320	Mantenimiento y Reparación de Equipos de Tracción y Elevación	533,909	533,909	250,620	250,620	283,289	46.9	283,289	46.9
23350	Mantenimiento y Reparación de Equipo para Computación	606,000	600,000	220,000	600,000	380,000	36.7	-	100.0
23360	Mantenimiento y Reparación de Equipo de Oficina y Muebles	366,450	366,450	-	10,000	366,450	-	356,450	2.7
23370	Mantenimiento y Reparación de Equipos de Comunicación	333,919	333,919	33,919	333,919	300,000	10.2	-	100.0
23390	Mantenimiento y Reparación de Otros Equipos	372,683	372,683	-	300,000	372,683	-	72,683	80.5
23400	Mantenimiento y Reparación de Obras Civiles e Instalaciones Varias	5,039,880	5,039,880	1,534,000	2,502,210	3,505,880	30.4	2,537,670	49.6
23500	Limpieza, Aseo y Fumigación	635,158	3,890,849	33,212	350,900	3,857,637	0.9	3,539,949	9.0
23600	Mantenimiento de Sistemas Informáticos	7,075,824	4,109,014	-	214,838	4,109,014	-	3,894,176	5.2
24110	Sangres y Componentes	169,294	2,169,294	-	-	2,169,294	-	2,169,294	-
24130	Servicios Médicos	3,000,000	13,000,000	900,000	1,500,000	12,100,000	6.9	11,500,000	11.5
24400	Servicios de Contabilidad y Auditoría	1,000,000	1,000,000	-	-	1,000,000	-	1,000,000	-
24710	Servicios De Consultoría De Gestión Administrativa Y Financiera	350,000	350,000	-	-	350,000	-	350,000	-
25100	Servicio de Transporte	2,972,000	3,386,556	911,049	1,698,163	2,475,507	26.9	1,688,393	50.1
25200	Servicio de Almacenamiento	-	5,238,241	-	5,158,841	5,238,241	-	79,400	98.5
25300	Servicio de Imprenta, Publicaciones y Reproducciones	2,217,100	2,027,600	395,211	672,951	1,632,389	19.5	1,354,649	33.2
25400	Primas y Gastos de Seguro	126,995,700	129,374,822	57,111,900	88,484,479	72,262,922	44.1	40,890,343	68.4
25500	Comisiones y Gastos Bancarios	50,000	50,000	-	-	50,000	-	50,000	-
25700	Servicio de Internet	5,804,394	6,228,044	1,320,636	2,615,262	4,907,408	21.2	3,612,782	42.0
26110	Pasajes Nacionales	772,000	805,000	198,035	223,631	606,965	24.6	581,369	27.8
26120	Pasajes al Exterior	8,205,850	8,371,850	1,234,616	2,109,724	7,137,234	14.7	6,262,126	25.2

ANEXO N° 1.1
SECRETARÍA DE FINANZAS
ADMINISTRACIÓN PÚBLICA CENTRAL
INSTITUCIÓN 090: SECRETARÍA DE ESTADO EN EL DESPACHO DE DEFENSA (SEDENA)
PRESUPUESTO DE EGRESOS POR OBJETO DETALLADO
SEGUNDO TRIMESTRE DE 2025
FONDOS DEL TESORO NACIONAL
(Cifras en Lempiras)

Objeto	Descripción	Presupuesto Aprobado	Presupuesto Vigente	Ejecutado II Trimestre	Ejecutado Acumulado	Variación Trimestral		Variación Acumulada	
						Vigente / Ejecutado	% de Ejecución	Vigente / Acumulado	% de Ejecución
26210	Viáticos Nacionales	7,854,606	8,580,140	1,590,804	2,518,643	6,989,336	18.5	6,061,497	29.4
26220	Viáticos al Exterior	10,538,614	10,628,614	2,026,998	3,035,501	8,601,616	19.1	7,593,113	28.6
27210	Tasas	7,000	1,107,000	-	-	1,107,000	-	1,107,000	-
27500	Gastos Judiciales	702,000	702,000	-	-	702,000	-	702,000	-
29100	Ceremonial y Protocolo	3,990,000	4,629,509	809,860	1,820,703	3,819,649	17.5	2,808,806	39.3
20000	MATERIALES Y SUMINISTROS	842,044,905	1,261,069,350	240,917,902	487,020,844	1,020,151,448	19.1	774,048,506	38.6
31110	Productos Alimenticios Y Bebidas	657,022,848	627,959,748	171,216,465	316,824,091	456,743,283	27.3	311,135,657	50.5
31200	Alimentos para Animales	7,020,578	7,020,578	389,999	6,610,573	6,630,579	5.6	410,005	94.2
31420	Productos Forestales	-	200,000	-	-	200,000	-	200,000	-
31500	Madera, Corcho y sus Manufacturas	419,900	624,900	120,000	509,900	504,900	19.2	115,000	81.6
32100	Hilados y Telas	-	275,000	-	-	275,000	-	275,000	-
32200	Confecciones Textiles	555,760	18,576,806	3,701,556	3,920,916	14,875,250	19.9	14,655,890	21.1
32310	Prendas de Vestir	3,192,256	30,331,396	7,453,031	8,843,700	22,878,365	24.6	21,487,696	29.2
32400	Calzados	1,904,518	16,387,617	4,435,312	5,395,032	11,952,305	27.1	10,992,585	32.9
33100	Productos De Papel Y CartÓN	4,950,092	10,450,212	759,746	3,827,940	9,690,466	7.3	6,622,272	36.6
33300	Productos de Artes Gráficas	426,729	663,779	2,530	2,530	661,249	0.4	661,249	0.4
33500	Libros, Revistas y Periódicos	68,000	52,500	-	2,000	52,500	-	50,500	3.8
34400	Llantas y Cámaras de Aire	3,782,273	12,176,437	1,910,829	3,078,102	10,265,608	15.7	9,098,335	25.3
35100	Productos Químicos	916,540	1,951,000	499,947	594,947	1,451,053	25.6	1,356,053	30.5
35210	Productos Farmacéuticos y Medicinales Varios	2,794,412	14,162,592	303,000	758,720	13,859,592	2.1	13,403,872	5.4
35251	Reactivos	10,000	310,000	-	-	310,000	-	310,000	-
35260	Oxígeno Médico	-	300,000	-	-	300,000	-	300,000	-
35300	Abonos y Fertilizantes	-	450,000	-	-	450,000	-	450,000	-
35400	Insecticidas, Fumigantes y Otros	120,000	564,000	-	119,986	564,000	-	444,014	21.3
35500	Tintas, Pinturas y Colorantes	992,500	1,938,784	858,500	1,107,500	1,080,284	44.3	831,284	57.1
35610	Gasolina	17,575,554	53,947,034	9,880,698	22,055,263	44,066,336	18.3	31,891,771	40.9
35620	Diesel	72,485,046	242,200,931	23,424,535	78,295,867	218,776,396	9.7	163,905,064	32.3
35640	Gas LPG	158,000	158,000	-	27,861	158,000	-	130,139	17.6
35650	Aceites y Grasas Lubricantes	4,642,189	10,234,539	1,225,930	4,107,657	9,008,609	12.0	6,126,882	40.1
35700	Específicos Veterinarios y Productos Varios para Animales	1,650,000	1,650,000	161,750	1,650,000	1,488,250	9.8	-	100.0
35800	Productos de Material Plástico	852,170	2,311,583	195,924	782,169	2,115,659	8.5	1,529,414	33.8
35920	Productos Fotoquímicos	85,000	250,000	-	-	250,000	-	250,000	-
35930	Productos Químicos de Uso Personal	2,049,007	11,012,257	1,050,900	1,797,582	9,961,357	9.5	9,214,675	16.3
36100	Productos Ferrosos	1,184,900	3,899,507	872,300	1,307,313	3,027,207	22.4	2,592,194	33.5
36400	Herramientas Menores	824,554	1,579,854	142,715	772,854	1,437,139	9.0	807,000	48.9
36930	Elementos de Ferretería	1,163,450	1,816,096	426,007	929,700	1,390,089	23.5	886,396	51.2
37100	Productos De Cemento, Asbesto, Yeso Y Otros	608,752	838,752	118,000	577,751	720,752	14.1	261,001	68.9
37200	Productos de Vidrio	42,000	192,000	-	42,000	192,000	-	150,000	21.9
37400	Productos Abrasivos	-	25	-	-	25	-	25	-
37500	Minerales MetallFeros	520,000	1,070,000	106,000	495,988	964,000	9.9	574,012	46.4
37800	Piedra, Arcilla Y Arena	780,000	962,000	301,536	779,961	660,464	31.3	182,039	81.1
38100	Material De Defensa Y Seguridad	1,530,000	7,002,002	587,228	725,395	6,414,774	8.4	6,276,607	10.4
39100	Elementos de Limpieza y Aseo Personal	3,626,435	8,463,400	891,179	3,542,785	7,572,221	10.5	4,920,615	41.9
39200	Útiles de Escritorio, Oficina y Enseñanza	4,270,430	5,866,205	2,088,744	3,464,858	3,777,461	35.6	2,401,347	59.1
39300	Útiles y Materiales Eléctricos	718,310	1,946,199	265,360	668,938	1,680,839	13.6	1,277,261	34.4
39400	Utensilios de Cocina y Comedor	497,277	1,541,892	88,377	319,471	1,453,515	5.7	1,222,421	20.7
39510	Instrumental Médico Quirúrgico Menor	100,000	775,000	100,000	100,000	675,000	12.9	675,000	12.9
39520	Instrumental y Material para Laboratorio	-	300,000	-	-	300,000	-	300,000	-
39530	Material Médico Quirúrgico Menor	324,000	322,500	-	320,000	322,500	-	2,500	99.2
39550	Instrumental Médico Odontológico	60,000	60,000	60,000	60,000	-	100.0	-	100.0
39600	Repuestos y Accesorios	41,901,425	157,804,225	7,219,804	12,541,494	150,584,421	4.6	145,262,731	7.9
39800	Útiles Deportivos, Recreativos y de Rescate	60,000	470,000	60,000	60,000	410,000	12.8	410,000	12.8
40000	BIENES CAPITALIZABLES	312,455,148	333,258,663	106,240,948	106,860,948	227,017,715	31.9	226,397,715	32.1
42130	Muebles para Alojamiento Colectivo	-	300,000	-	-	300,000	-	300,000	-
42140	Electrodomésticos	-	300,000	-	-	300,000	-	300,000	-
42310	Equipo de Transporte Terrestre para Personas	900,000	6,123,150	2,668,701	2,668,701	3,454,449	43.6	3,454,449	43.6

ANEXO N° 1.1
SECRETARÍA DE FINANZAS
ADMINISTRACIÓN PÚBLICA CENTRAL
INSTITUCIÓN 090: SECRETARÍA DE ESTADO EN EL DESPACHO DE DEFENSA (SEDENA)
PRESUPUESTO DE EGRESOS POR OBJETO DETALLADO
SEGUNDO TRIMESTRE DE 2025
FONDOS DEL TESORO NACIONAL
(Cifras en Lempiras)

Objeto	Descripción	Presupuesto Aprobado	Presupuesto Vigente	Ejecutado II Trimestre	Ejecutado Acumulado	Variación Trimestral		Variación Acumulada	
						Vigente / Ejecutado	% de Ejecución	Vigente / Acumulado	% de Ejecución
42510	Equipo de Comunicación	27,127,322	29,168,716	14,422,223	14,422,223	14,746,493	49.4	14,746,493	49.4
42520	Equipo de Señalamiento	170,000	170,000	170,000	170,000	-	100.0	-	100.0
42600	Equipos para Computación	2,600,000	4,377,855	400,000	1,020,000	3,977,855	9.1	3,357,855	23.3
42900	Equipos para Electrificación (Medidores, Transformadores y Postes)	1,600,000	1,900,000	-	-	1,900,000	-	1,900,000	-
45100	Aplicaciones Informáticas	111,558,150	122,419,266	9,135,836	9,135,836	113,283,430	7.5	113,283,430	7.5
46100	Equipo Militar	161,899,676	161,899,676	74,444,188	74,444,188	87,455,488	46.0	87,455,488	46.0
47110	Construcciones y Mejoras de Bienes en Dominio Privado	6,600,000	6,600,000	5,000,000	5,000,000	1,600,000	75.8	1,600,000	75.8
50000	TRANSFERENCIAS Y DONACIONES	1,086,011,490	1,101,817,947	308,556,152	537,479,485	793,261,795	28.0	564,338,462	48.8
51120	Pensiones	443,971,670	443,971,670	106,712,224	214,761,713	337,259,446	24.0	229,209,957	48.4
51211	Becas Nacionales	12,837,167	13,125,167	4,927,980	7,698,631	8,197,187	37.5	5,426,536	58.7
51212	Becas En El Exterior	14,556,397	19,355,718	6,949,858	10,213,584	12,405,860	35.9	9,142,134	52.8
51220	Ayuda Social a Personas	150,705,000	150,705,000	75,348,000	75,348,000	75,357,000	50.0	75,357,000	50.0
51230	Otras Asistencias Sociales	19,598,617	25,598,617	7,073,617	12,373,617	18,525,000	27.6	13,225,000	48.3
51240	Beneficios Especiales	308,711,748	313,430,884	73,884,889	149,630,411	239,545,995	23.6	163,800,473	47.7
51310	Transferencias Corrientes A Instituciones Sin Fines De Lucro	375,000	375,000	177,894	177,894	197,106	47.4	197,106	47.4
52130	Transferencias Corrientes a Instituciones de la Seguridad Social	134,213,623	134,213,623	32,977,614	66,485,559	101,236,009	24.6	67,728,064	49.5
53310	Transferencias a Organismos Internacionales - Cuotas Ordinarias	960,356	960,356	500,164	708,164	460,192	52.1	252,192	73.7
53320	Transferencias a Organismos Internacionales - Cuotas Extraordinaria	81,912	81,912	3,912	81,912	78,000	4.8	-	100.0
9000	OTROS GASTOS	320,000,000	372,507,744	102,513,797	221,563,191	269,993,947	27.5	150,944,553	59.5
99100	Para Erogaciones Corrientes	320,000,000	372,507,744	102,513,797	221,563,191	269,993,947	27.5	150,944,553	59.5
	Total	10,754,042,250	11,363,293,043	2,983,672,105	5,524,374,686	8,379,620,938	26.3	5,838,918,357	48.6

ANEXO N° 1.2
SECRETARÍA DE FINANZAS
ADMINISTRACIÓN PÚBLICA CENTRAL
INSTITUCIÓN 090: SECRETARIA DE ESTADO EN EL DESPACHO DE DEFENSA (SEDENA)
PRESUPUESTO DE EGRESOS POR OBJETO DETALLADO
SEGUNDO TRIMESTRE DE 2025
FONDOS DE RECURSOS PROPIOS
(Cifras en Lempiras)

Objeto	Descripción	Presupuesto Aprobado	Presupuesto Vigente	Ejecutado II Trimestre	Ejecutado Acumulado	Variación Trimestral		Variación Acumulada	
						Vigente / Ejecutado	% de Ejecución	Vigente / Acumulado	% de Ejecución
10000	SERVICIOS PERSONALES	420,000	420,000	120,000	190,000	300,000	28.6	230,000	45.2
14300	Gastos de Representación en el País	420,000	420,000	120,000	190,000	300,000	28.6	230,000	45.2
20000	SERVICIOS NO PERSONALES	12,944,950	12,944,950	2,327,123	2,714,455	10,617,828	18.0	10,230,495	21.0
22270	Alquiler de Equipos de Comunicación	93,960	93,960	93,960	93,960	-	100.0	-	100.0
23100	Mantenimiento y Reparación de Edificios y Locales	141,760	141,760	-	41,760	141,760	-	100,000	29.5
23200	Mantenimiento y Reparación de Equipos y Medios de	91,760	91,760	50,000	91,760	41,760	54.5	-	100.0
23310	Mantenimiento y Reparación de Equipos y Maquinarias de	2,832,000	2,832,000	-	-	2,832,000	-	2,832,000	-
23350	Mantenimiento y Reparación de Equipo para Computación	57,420	57,420	26,100	26,100	31,320	45.5	31,320	45.5
23390	Mantenimiento y Reparación de Otros Equipos	241,760	241,760	-	41,760	241,760	0.0	200,000	17.3
23400	Mantenimiento y Reparación de Obras Cíviles e Instalaciones Varias	324,010	324,010	-	-	324,010	-	324,010	-
23500	Limpieza, Aseo y Fumigación	6,215,660	6,215,660	-	15,660	6,215,660	-	6,200,000	0.3
23600	Mantenimiento de Sistemas Informáticos	62,640	62,640	-	62,640	62,640	-	-	100.0
24110	Sangres y Componentes	1,800,000	1,800,000	1,511,473	1,639,123	288,528	84.0	160,878	91.1
24600	Servicios de Informática y Sistemas Computarizados	156,600	156,600	-	-	156,600	-	156,600	-
25100	Servicio de Transporte	15,660	15,660	12,255	15,660	3,405	78.3	-	100.0
25300	Servicio de Imprenta, Publicaciones y Reproducciones	280,940	280,940	235,943	235,943	44,998	84.0	44,998	84.0
25500	Comisiones y Gastos Bancarios	522	522	522	522	-	100.0	-	100.0
25600	Publicidad y Propaganda	62,240	62,240	-	-	62,240	-	62,240	-
25700	Servicio de Internet	167,040	167,040	167,040	167,040	-	100.0	-	100.0
26120	Pasajes al Exterior	156,600	156,600	118,450	156,600	38,150	75.6	-	100.0
26210	Viáticos Nacionales	93,960	93,960	93,960	93,960	-	100.0	-	100.0
26220	Viáticos al Exterior	124,758	124,758	6,308	6,308	118,450	5.1	118,450	5.1
27210	Tasas	500	500	500	500	-	100.0	-	100.0
29100	Ceremonial y Protocolo	25,160	25,160	10,613	25,160	14,548	42.2	-	100.0
30000	MATERIALES Y SUMINISTROS	28,903,277	28,903,277	4,958,111	6,602,306	23,945,166	17.2	22,300,971	22.8
31110	Productos Alimenticios Y Bebidas	831,400	831,400	375,774	672,839	455,626	45.2	158,561	80.9
31500	Madera, Corcho y sus Manufacturas	178,490	178,490	-	-	178,490	-	178,490	-
32100	Hilados y Telas	250,000	250,000	124,995	250,000	125,005	50.0	-	100.0
32200	Confecciones Textiles	36,540	36,540	36,540	36,540	-	100.0	-	100.0
32310	Prendas de Vestir	187,920	187,920	-	-	187,920	-	187,920	-
32320	Materiales y Accesorios para Costura	100,000	100,000	-	-	100,000	0.0	100,000	-
33100	Productos De Papel Y Cartón	1,362,920	1,362,920	730,969	1,187,920	631,951	53.6	175,000	87.2
33300	Productos de Artes Gráficas	302,760	302,760	134,285	302,760	168,475	44.4	-	100.0
34400	Llantas y Cámaras de Aire	100,000	100,000	100,000	100,000	-	100.0	-	100.0
35100	Productos Químicos	27,144	27,144	20,880	20,880	6,264	76.9	6,264	76.9
35210	Productos Farmacéuticos y Medicinales Varios	13,520,000	13,520,000	-	-	13,520,000	-	13,520,000	-
35260	Oxígeno Médico	500,000	500,000	-	-	500,000	-	500,000	-
35400	Insecticidas, Fumigantes y Otros	31,320	31,320	-	31,320	31,320	-	-	100.0
35500	Tintas, Pinturas y Colorantes	319,840	319,840	289,840	289,840	30,000	90.6	30,000	90.6
35610	Gasolina	64,000	64,000	64,000	64,000	-	100.0	-	100.0
35620	Diesel	3,758,760	3,758,760	820,946	876,000	2,937,814	21.8	2,882,760	23.3
35650	Aceites y Grasas Lubricantes	339,380	339,380	80,000	100,880	259,380	23.6	238,500	29.7
35800	Productos de Material Plástico	30,276	30,276	22,226	30,276	8,050	73.4	-	100.0
36100	Productos Ferrosos	42,804	42,804	-	42,804	42,804	-	-	100.0
36400	Herramientas Menores	167,860	167,860	80,220	80,220	87,640	47.8	87,640	47.8
36930	Elementos de Ferretería	62,640	62,640	62,640	62,640	-	100.0	-	100.0
37100	Productos De Cemento, Asbesto, Yeso Y Otros	31,320	31,320	31,320	31,320	-	100.0	-	100.0
37200	Productos de Vidrio	10,440	10,440	10,440	10,440	-	100.0	-	100.0
39100	Elementos de Limpieza y Aseo Personal	442,040	442,040	185,788	367,040	256,252	42.0	75,000	83.0
39200	Utiles de Escritorio, Oficina y Enseñanza	546,160	546,160	271,890	427,877	274,270	49.8	118,283	78.3
39300	Utiles y Materiales Eléctricos	602,760	602,760	331,760	331,760	271,000	55.0	271,000	55.0
39400	Utensilios de Cocina y Comedor	120,880	120,880	120,880	120,880	-	100.0	-	100.0

ANEXO N° 1.2
SECRETARÍA DE FINANZAS
ADMINISTRACIÓN PÚBLICA CENTRAL
INSTITUCIÓN 090: SECRETARIA DE ESTADO EN EL DESPACHO DE DEFENSA (SEDENA)
PRESUPUESTO DE EGRESOS POR OBJETO DETALLADO
SEGUNDO TRIMESTRE DE 2025
FONDOS DE RECURSOS PROPIOS
(Cifras en Lempiras)

Objeto	Descripción	Presupuesto Aprobado	Presupuesto Vigente	Ejecutado II Trimestre	Ejecutado Acumulado	Variación Trimestral		Variación Acumulada	
						Vigente / Ejecutado	% de Ejecución	Vigente / Acumulado	% de Ejecución
39530	Material Médico Quirúrgico Menor	3,000,000	3,000,000	645,020	645,020	2,354,980	21.5	2,354,980	21.5
39600	Repuestos y Accesorios	1,935,623	1,935,623	417,698	519,050	1,517,925	21.6	1,416,573	26.8
40000	BIENES CAPITALIZABLES	48,513,461	48,513,461	3,823,992	5,187,206	44,689,469	7.9	43,326,255	10.7
42110	Muebles Varios de Oficina	780,088	780,088	-	399,476	780,088	-	380,612	51.2
42120	Equipos Varios de Oficina	1,173,099	1,173,099	-	275,000	1,173,099	-	898,099	23.4
42140	Electrodomésticos	871,316	871,316	750,000	750,000	121,316	86.1	121,316	86.1
42230	Maquinaria de Industria Manufacturera	12,163,312	12,163,312	-	-	12,163,312	-	12,163,312	-
42270	Maquinaria y Equipo de Producción de Servicio (Agua, Luz, Teléfono etc)	600,000	600,000	-	-	600,000	-	600,000	-
42310	Equipo de Transporte Terrestre para Personas	5,850,000	5,850,000	850,000	850,000	5,000,000	14.5	5,000,000	14.5
42410	Equipo Médico, Sanitario, Hospitalario e Instrumental	12,497,000	12,497,000	1,900,000	1,900,000	10,597,000	15.2	10,597,000	15.2
42510	Equipo de Comunicación	200,000	200,000	1	200,000	199,999	0.0	-	100.0
42600	Equipos para Computación	2,506,426	2,506,426	1	300,000	2,506,425	0.0	2,206,426	12.0
42710	Muebles y Equipos Educativos	150,000	150,000	-	150,000	150,000	-	-	100.0
42800	Herramientas Mayores	150,000	150,000	62,730	62,730	87,270	41.8	87,270	41.8
45100	Aplicaciones Informáticas	972,220	972,220	261,260	300,000	710,960	26.9	672,220	30.9
47110	Construcciones y Mejoras de Bienes en Dominio Privado	10,600,000	10,600,000	-	-	10,600,000	-	10,600,000	-
	Total	90,781,688	90,781,688	11,229,225	14,693,968	79,552,463	12.4	76,087,720	16.2

ANEXO N° 2
SECRETARÍA DE FINANZAS
ADMINISTRACIÓN PÚBLICA CENTRAL
INSTITUCIÓN 090: SECRETARIA DE ESTADO EN EL DESPACHO DE DEFENSA (SEDENA)
PRESUPUESTO DE EGRESOS POR PROGRAMA Y GRUPO DE GASTO
SEGUNDO TRIMESTRE DE 2025
TOTAL FONDOS
(Cifras en Lempiras)

Programa	Grupo	Descripción	Presupuesto Aprobado	Presupuesto Vigente	Ejecutado II Trimestre	Ejecutado Acumulado	Variación Trimestral		Variación Acumulada	
							Vigente / Ejecutado	% de Ejecución	Vigente / Acumulado	% de Ejecución
1		ACTIVIDADES CENTRALES	978,166,601	1,030,674,345	273,484,217	486,876,423	757,190,128	26.5	543,797,922	47.2
	10000	SERVICIOS PERSONALES	103,750,845	107,205,981	26,053,657	45,389,063	81,152,324	24.3	61,816,918	42.3
	20000	SERVICIOS NO PERSONALES	271,584,456	266,029,390	68,212,370	142,308,387	197,817,020	25.6	123,721,003	53.5
	30000	MATERIALES Y SUMINISTROS	19,808,150	19,031,051	1,356,394	2,267,782	17,674,657	7.1	16,763,269	11.9
	40000	BIENES CAPITALIZABLES	112,258,150	115,135,179	-	-	115,135,179	-	115,135,179	-
	50000	TRANSFERENCIAS Y DONACIONES	150,765,000	150,765,000	75,348,000	75,348,000	75,417,000	50.0	75,417,000	50.0
	90000	OTROS GASTOS	320,000,000	372,507,744	102,513,797	221,563,191	269,993,947	27.5	150,944,553	59.5
3		SISTEMA ESTRATÉGICO DE LA DEFENSA NACIONAL	830,996,840	854,291,622	234,860,081	442,832,932	619,431,541	27.5	411,458,690	51.8
	10000	SERVICIOS PERSONALES	222,711,160	222,711,160	59,355,087	109,747,961	163,356,073	26.7	112,963,199	49.3
	20000	SERVICIOS NO PERSONALES	125,387,000	126,332,000	58,965,156	90,507,005	67,366,844	46.7	67,366,844	46.7
	30000	MATERIALES Y SUMINISTROS	26,521,901	47,271,683	6,633,717	23,566,881	40,637,966	14.0	23,704,802	49.9
	40000	BIENES CAPITALIZABLES	4,310,914	5,910,914	-	769,476	5,910,914	-	5,141,438	13.0
	50000	TRANSFERENCIAS Y DONACIONES	452,065,865	452,065,865	109,906,120	218,241,609	342,159,745	24.3	233,824,256	48.3
11		DEFENSA DE LA SOBERANÍA NACIONAL E INTEGRIDAD TERRITORIAL	7,629,990,611	8,440,377,722	2,076,218,877	3,906,410,405	6,364,158,845	24.6	4,533,967,317	46.3
	10000	SERVICIOS PERSONALES	6,456,998,465	6,456,998,465	1,756,092,500	3,223,572,227	4,700,905,965	27.2	3,233,426,238	49.9
	20000	SERVICIOS NO PERSONALES	134,611,166	212,216,297	12,549,991	133,427,712	199,666,306	5.9	78,788,585	62.9
	30000	MATERIALES Y SUMINISTROS	531,504,994	754,463,640	128,703,263	292,956,460	625,760,377	17.1	461,507,180	38.8
	40000	BIENES CAPITALIZABLES	188,646,998	697,951,875	97,384,376	97,384,376	600,567,499	14.0	600,567,499	14.0
	50000	TRANSFERENCIAS Y DONACIONES	318,228,988	318,747,445	81,488,747	159,069,630	237,258,698	25.6	159,677,815	49.9
12		SISTEMAS OPERATIVOS EN MATERIA DE SEGURIDAD NACIONAL	770,267,000	895,309,197	236,179,481	395,869,000	659,129,716	26.4	499,440,197	44.2
	10000	SERVICIOS PERSONALES	572,161,272	572,161,272	160,406,028	278,814,377	411,755,244	28.0	293,346,895	48.7
	20000	SERVICIOS NO PERSONALES	17,870,836	26,920,336	3,073,501	4,992,370	23,846,835	11.4	21,927,966	18.5
	30000	MATERIALES Y SUMINISTROS	148,054,322	249,047,019	64,242,518	94,769,124	184,804,501	25.8	154,277,895	38.1
	40000	BIENES CAPITALIZABLES	3,200,000	3,200,000	-	-	3,200,000	-	3,200,000	-
	50000	TRANSFERENCIAS Y DONACIONES	28,980,570	43,980,570	8,457,434	17,293,129	35,523,136	19.2	26,687,441	39.3
13		SISTEMA DE SALUD MILITAR	179,360,348	209,360,348	46,664,421	77,211,844	162,695,927	22.3	132,148,504	36.9
	10000	SERVICIOS PERSONALES	131,753,179	131,753,179	37,129,958	65,817,432	94,623,221	28.2	65,935,747	50.0
	20000	SERVICIOS NO PERSONALES	11,424,294	26,879,985	2,577,945	3,321,845	24,302,040	9.6	23,558,140	12.4
	30000	MATERIALES Y SUMINISTROS	21,782,875	36,327,184	3,393,788	4,509,837	32,933,396	9.3	31,817,347	12.4
	40000	BIENES CAPITALIZABLES	14,400,000	14,400,000	3,562,730	3,562,730	10,837,270	24.7	10,837,270	24.7
14		OPERACIONES DE APOYO A LA SOSTENIBILIDAD DE ECOSISTEMAS Y AMBIENTE	52,248,486	66,248,486	25,784,811	43,542,814	40,463,675	38.9	22,705,672	65.7
	10000	SERVICIOS PERSONALES	10,416,133	10,416,133	2,939,939	5,326,067	7,476,195	28.2	5,090,066	51.1
	20000	SERVICIOS NO PERSONALES	3,992,000	3,442,000	144,320	2,720,843	3,297,680	4.2	721,157	79.0
	30000	MATERIALES Y SUMINISTROS	32,840,353	41,867,203	15,031,851	27,827,203	26,835,352	35.9	14,040,000	66.5
	40000	BIENES CAPITALIZABLES	5,000,000	10,523,150	7,668,701	7,668,701	2,854,449	72.9	2,854,449	72.9
16		PRODUCCIÓN INDUSTRIAL DE LAS FUERZAS ARMADAS DE HONDURAS	136,154,778	136,154,778	27,929,778	49,696,849	108,225,000		86,457,929	36.5
	10000	SERVICIOS PERSONALES	136,154,778	136,154,778	27,929,778	49,696,849	108,225,000	20.5	86,457,929	36.5

ANEXO N° 2
SECRETARÍA DE FINANZAS
ADMINISTRACIÓN PÚBLICA CENTRAL
INSTITUCIÓN 090: SECRETARÍA DE ESTADO EN EL DESPACHO DE DEFENSA (SEDENA)
PRESUPUESTO DE EGRESOS POR PROGRAMA Y GRUPO DE GASTO
SEGUNDO TRIMESTRE DE 2025
TOTAL FONDOS
(Cifras en Lempiras)

Programa	Grupo	Descripción	Presupuesto Aprobado	Presupuesto Vigente	Ejecutado II Trimestre	Ejecutado Acumulado	Variación Trimestral		Variación Acumulada	
							Vigente / Ejecutado	% de Ejecución	Vigente / Acumulado	% de Ejecución
	20000	SERVICIOS NO PERSONALES	87,094,135	87,094,135	24,411,125	43,654,253	62,683,010	28.0	43,439,882	50.1
	30000	MATERIALES Y SUMINISTROS	5,504,667	5,504,667	154,796	273,202	5,349,871	2.8	5,231,465	5.0
	40000	BIENES CAPITALIZABLES	13,278,429	13,278,429	3,363,857	5,769,395	9,914,572	25.3	7,509,034	43.4
19		COMANDO DE OPERACIONES DE APOYO INSTITUCIONALES	81,059,117	134,059,117	23,897,056	43,119,796	110,162,061	17.8	90,939,321	32.2
	10000	SERVICIOS PERSONALES	81,059,117	134,059,117	23,897,056	43,119,796	110,162,061	17.8	90,939,321	32.2
	20000	SERVICIOS NO PERSONALES	5,653,851	5,653,851	1,559,909	2,751,833	4,093,942	27.6	2,902,018	48.7
	30000	MATERIALES Y SUMINISTROS	927,666	1,630,906	305,773	726,112	1,325,134	18.7	904,794	44.5
	40000	BIENES CAPITALIZABLES	73,477,600	125,006,860	21,243,503	38,853,980	103,763,357	17.0	86,152,880	31.1
50		FORMACIÓN Y PROMOCIÓN UNIVERSITARIA	52,366,534	52,654,534	16,904,993	27,023,031	35,749,541	32.1	25,631,503	51.3
	10000	SERVICIOS PERSONALES	41,812,295	41,812,295	12,601,286	18,776,026	29,211,009	30.1	23,036,269	44.9
	20000	SERVICIOS NO PERSONALES	3,242,237	3,242,237	1,357,087	2,227,960	1,885,150	41.9	1,014,277	68.7
	30000	MATERIALES Y SUMINISTROS	3,679,558	3,679,558	1,907,122	3,102,488	1,772,436	51.8	577,070	84.3
	40000	BIENES CAPITALIZABLES	1,875,000	1,875,000	661,262	1,875,000	1,213,739	35.3	-	100.0
	50000	TRANSFERENCIAS Y DONACIONES	1,757,444	2,045,444	378,236	1,041,557	1,667,208	18.5	1,003,887	50.9
99		TRANSFERENCIAS	134,213,623	134,213,623	32,977,614	66,485,559	101,236,009	24.6	67,728,064	49.5
	50000	TRANSFERENCIAS Y DONACIONES	134,213,623	134,213,623	32,977,614	66,485,559	101,236,009	24.6	67,728,064	49.5
TOTAL			10,844,823,938	11,953,343,772	2,994,901,330	5,539,068,654	8,958,442,442	25.1	6,414,275,118	46.3

