



Secretaría de
Finanzas
Gobierno de la República

Informe de Seguimiento y Evaluación de la Ejecución Presupuestaria Física y Financiera al Segundo Trimestre 2025

101 Comisión Nacional de Telecomunicaciones
(**CONATEL**)



Tegucigalpa, M.D.C. Agosto 2025



SEGUIMIENTO Y EVALUACIÓN DE LA GESTIÓN PRESUPUESTARIA SEGUNDO TRIMESTRE 2025

101: COMISIÓN NACIONAL DE TELECOMUNICACIONES (CONATEL)

I. ANTECEDENTES

La Secretaría de Estado en el Despacho de Finanzas realiza el Informe de la Ejecución del Presupuesto de Ingresos y Egresos, con base a los artículos 45 y 46 Capítulo VII “Del Seguimiento y Evaluación de la Ejecución Presupuestaria” del Decreto Legislativo N° 83-2004, contenido de la Ley Orgánica del Presupuesto, Acuerdo N° 1341 de la Secretaría de Finanzas, publicado en el Diario Oficial La Gaceta el 12 de febrero 2009, que aprueba las Normas Técnicas del Subsistema de Presupuesto y Artículo 262 Capítulo VI “Monitoreo, Seguimiento y Evaluación” del Decreto Legislativo N° 4-2025 publicado en el diario oficial La Gaceta el 6 de febrero 2025, correspondiente a la Ley del Presupuesto del Ejercicio Fiscal 2025 y sus Disposiciones Generales, aprobadas por el Congreso Nacional.

a. Autoridad Legislativa

Según el Decreto No.185-95 y Decreto No.118-97 se aprueba la Ley Marco del Sector de Telecomunicaciones, a través de la cual se crea la Comisión Nacional de Telecomunicaciones con el propósito de regular y fiscalizar la explotación y operación de las telecomunicaciones que realice la Empresa Hondureña de Telecomunicaciones (HONDUTEL) sus asociados y particulares.

b. Misión

Somos el ente regulador del Estado que administra, impulsa y democratiza el sector de las telecomunicaciones promoviendo el acceso universal a las tecnologías de la información y la comunicación (TIC), para potenciar la inversión y reducir la brecha digital.

c. Funciones

Las funciones de la Secretaría son las siguientes:

- ✓ Supervisar la explotación del servicio telefónico prestado por las terminales fijas instaladas en comunidades de baja densidad telefónica.



- ✓ Poner a disposición del mercado de las telecomunicaciones, bandas del espectro radioeléctrico.
- ✓ Realizar inspecciones técnicas a operadores de telecomunicaciones que poseen licencias para utilizar el espectro radioeléctrico.
- ✓ Realizar convocatorias y control de cadenas nacionales de radiodifusión y televisión.
- ✓ Atender solicitudes de asignación de frecuencias del espectro radioeléctrico.
- ✓ Realizar inspecciones técnicas a operadores autorizados por concesiones, permisos, registros.
- ✓ Atención de denuncias de usuarios de servicios de telecomunicaciones.
- ✓ Atención de solicitudes de operadores para prestar servicios de telecomunicaciones.
- ✓ Elaboración de reglamentos y normativas para el sector de telecomunicaciones.
- ✓ Dictaminar legalmente expedientes de operadores de servicios de telecomunicación.
- ✓ Recaudar ingresos por tasas impuestas por la Ley Marco de Telecomunicaciones.
- ✓ Emisión de resoluciones de la Comisión de CONATEL.

II. RESUMEN DE LA COMPOSICIÓN DEL PRESUPUESTO VIGENTE

El presente Informe contiene el análisis de la Ejecución Física y Financiera del Plan Operativo Anual y del Presupuesto de Ingresos y Egresos de la Comisión Nacional de Telecomunicaciones (CONATEL) correspondiente al segundo trimestre del Ejercicio Fiscal 2025.

Esta Institución cuenta con un presupuesto aprobado de L373,872,217.00 con Fuente 11 Tesoro Nacional representando el 0.087% de este Presupuesto en relación con el Presupuesto total aprobado del Presupuesto General de Ingresos y Egresos de la República, que asciende a L430,907,821,286.00.

La siguiente sección del informe provee un análisis de la composición del presupuesto vigente:

a. Fuente de Presupuesto Vigente

Para el segundo trimestre del Ejercicio Fiscal 2025 el Presupuesto Vigente de la Comisión Nacional de Telecomunicaciones (CONATEL) asciende a L373,872,217.00 de fondos nacionales.

b. Presupuesto Vigente por Grupo

El siguiente gráfico muestra la asignación por grupo de gastos para el segundo trimestre 2025, reflejando que la mayor asignación del presupuesto vigente para este trimestre corresponde a grupo de gasto Transferencias y Donaciones (55%), correspondiente en su mayoría a transferencias hacia organismos internacionales en cuotas tanto ordinarias como extraordinarias, así como la transferencia asignada para HONDUTEL, la segunda asignación de presupuesto vigente más representativa es el Grupo de Gasto de Servicios Personales (34%) con el pago sueldos básicos y sus colaterales, seguido de Bienes Capitalizables representando un (9%) del presupuesto vigente de esa Institución, Servicios No Personales (2%) la cual corresponde a servicios básicos, pasajes y viáticos, impuestos sobre bienes inmuebles, entre otros, finalmente, los Materiales y Suministros este representan el menor porcentaje de todos los grupos del gasto público en la Comisión Nacional de Telecomunicaciones (CONATEL).



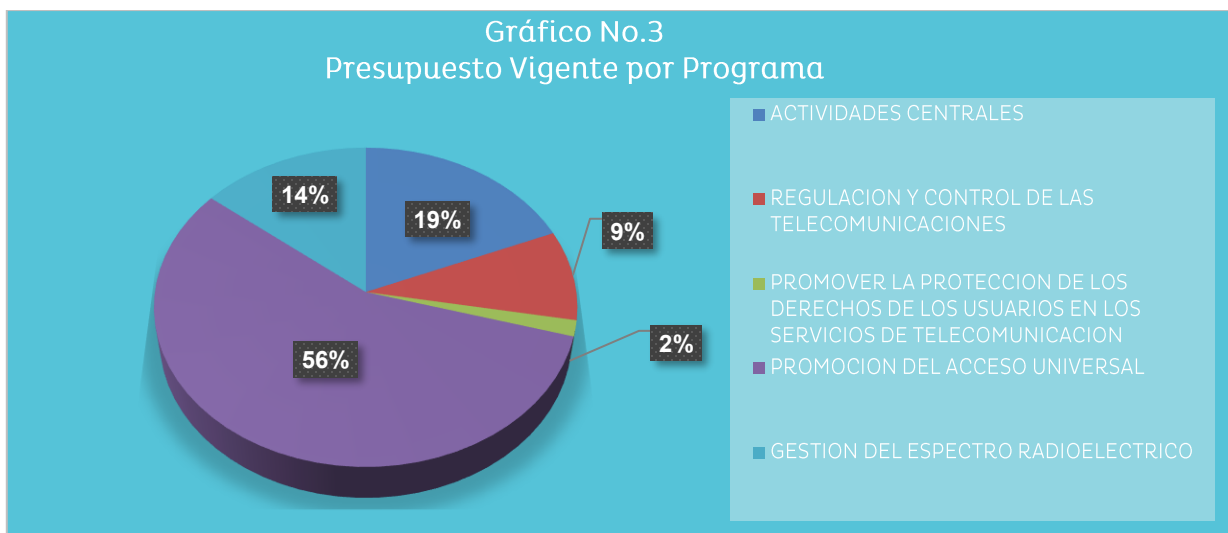
c. Gasto por Grupo Ejecutado 2023-2024-Vigente 2025

El Gráfico No.2 muestra la ejecución por grupos de gasto de los años 2023 y 2024 comparado con el vigente al segundo trimestre de 2025, mostrando una ejecución más alta en 2023 respecto a la ejecución de 2024, con mayor relevancia en el grupo de gasto Transferencia y Donaciones seguida de Bienes Capitalizables, de igual forma, se puede observar que el presupuesto vigente de 2025 refleja el mismo comportamiento de la ejecución 2024, de la Comisión Nacional de Telecomunicaciones (CONATEL) mantiene un comportamiento similar en todos los grupos de gasto.



d. Presupuesto Vigente por Programa

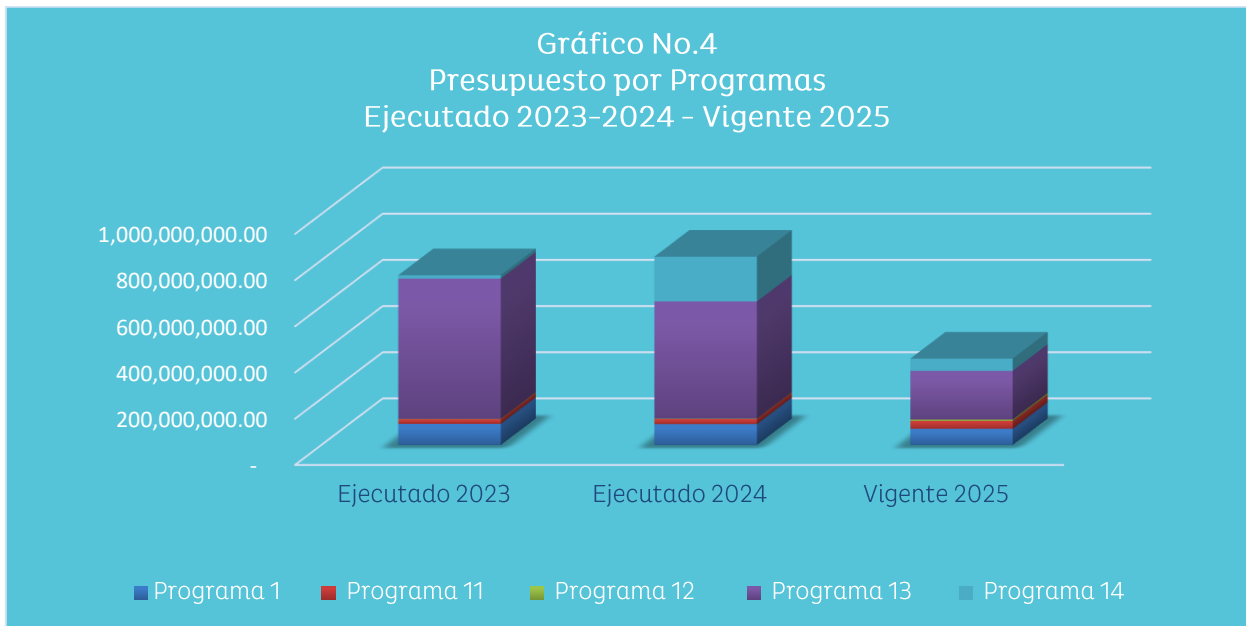
El Gráfico No.3 muestra el presupuesto vigente al segundo trimestre de 2025 de los programas de la institución, siendo los Programas Administrativos (19%), el Programa 13- Promoción del Acceso Universal (56%) este programa Operativo es el que tienen mayor presupuesto vigente asignado, le sigue el programa 14- Gestión del Espectro Radioeléctrico con un (14%) Programas 11 –Regulación y Control De Las Telecomunicaciones con el (9%), y el que tiene menos Presupuesto en el Programa 12–Promover la Protección de los Derechos de los Usuarios en los Servicios de Telecomunicación(2%).





e. Gasto por Programa Ejecutado 2023–2024–Vigente 2025

La gráfica siguiente muestra el total de gastos por programa durante los últimos dos años y se toma en cuenta el vigente, del ejercicio fiscal 2025. La asignación presupuestaria de cada grupo de gasto de un año a otro es ascendente, concentrándose su gran mayoría en el programa 13 Promoción del Acceso Universal.



III. ANÁLISIS DE LA EJECUCIÓN PRESUPUESTARIA

a. Asuntos Relevantes

De acuerdo a la Ley Orgánica de Presupuesto según el Artículo 25 expresa que “El proyecto de Presupuesto General de Ingresos y Egresos de la República y el de las Instituciones Descentralizadas, con los componentes establecidos en el Artículo 23 de esta ley, serán presentados por el Poder Ejecutivo al Congreso Nacional a través de la Secretaría de Estado en el Despacho de Finanzas, durante la primera quincena del mes de septiembre del año anterior al que regirá, para su correspondiente discusión y aprobación”.



b. Análisis de los Objetivos

Comisión Nacional de Telecomunicaciones (CONATEL) cuenta con 4 Objetivos Estratégicos. Los objetivos son los siguientes:

1. Optimizar el acceso a Títulos Habilitantes para los operadores de los servicios de telecomunicaciones mediante políticas públicas efectivas y actualizadas, para lograr el incremento de la inversión en el sector de telecomunicaciones y la reducción de la brecha digital.
2. Mejorar la atención de las denuncias y consultas de los usuarios ante CONATEL, para lograr la protección de los derechos de los usuarios en los servicios de telecomunicaciones.
3. Reducir la brecha digital promoviendo programas TIC junto con alianzas y convenios interinstitucionales, para lograr la inclusión digital y contribuir al desarrollo socioeconómico de la población de Honduras.
4. Optimizar el acceso del espectro radioeléctrico para los sistemas de telecomunicaciones, a través de mecanismos de asignación dinámicos que permitan el despliegue de redes inalámbricas, a fin de lograr reducir la brecha digital del país.

c. Análisis de los Ingresos

Esta institución no genera Recursos Propios.

d. Análisis de los Gastos.

1. Gastos por Grupo

La clasificación por objeto del gasto se conceptualiza como un ordenamiento sistemático y homogéneo de los bienes, servicios y las transferencias que el Sector Público aplica en el desarrollo de su gestión. Lo anterior permite identificar de una mejor manera el detalle del presupuesto de la Institución.

La siguiente tabla brinda un resumen de los gastos por grupo total fuentes. Para más detalles a nivel de Fuentes Nacionales y Fuentes Externas (Ver Anexo No.1 Presupuesto de Egresos por Objeto Detallado).



Cuadro No. 1
Ejecución de Egresos por Grupo de Gasto
Fondos Totales
(cifras en Lempiras)

Grupo	Descripción	Aprobado	Vigente	Ejecutado II Trimestre	Ejecución Acumulada	Disponible	% del Trim.	% Acum.
10000	SERVICIOS PERSONALES	126,000,000	126,000,000	33,664,898	56,545,507	69,454,493	26.7%	44.9%
20000	SERVICIOS NO PERSONALES	6,884,425	8,450,886	2,224,806	3,778,659	4,672,227	26.3%	44.7%
30000	MATERIALES Y SUMINISTROS	589,570	1,237,844	588,687	841,987	395,857	47.6%	68.0%
40000	BIENES CAPITALIZABLES	36,460,722	34,245,987	16,964,037	17,025,287	17,220,700	49.5%	49.7%
50000	TRANSFERENCIAS Y DONACIONES	203,937,500	203,937,500	919,050	2,818,485	201,119,015	0.5%	1.4%
Total		373,872,217	373,872,217	54,361,477	81,009,925	292,862,292	14.5%	21.7%

Observaciones sobre Ejecución Trimestral

Para el segundo trimestre del 2025 el grupo del gasto Servicios personales con mayor monto de ejecución para este trimestre, seguido de este se encuentran los grupos del gasto de Bienes Capitalizables, Servicios no Personales y de menor porcentaje Materiales y Suministro y Transferencias y Donaciones, considerando la ejecución presupuestaria.

Observaciones sobre Ejecución Acumulada.

Durante el segundo trimestre presenta el mismo comportamiento de su ejecución trimestral.

Respuesta de la Institución

No se requiere respuesta de la institución.

2. Gastos por Programa

Esta sección brinda una descripción general tanto del desempeño financiero como el físico de cada programa para el trimestre, así como también a la fecha. Algunos programas administrativos no tienen productos identificados. La información financiera de estos programas ha sido consolidada. Para información detallada ver Anexo 2 (Ejecución por Programa y Grupo de Gasto).

a. Programas Administrativos

Estos programas se encargan de fortalecer institucionalmente la gestión administrativa, así como transferencias condicionadas, en ellos se concentra aproximadamente el 90% del presupuesto de la institución.



En esta sección se consolida el presupuesto del Programa 01- Actividades Centrales.

Cuadro No. 2
Ejecución de Egresos por Programas Administrativos
(cifras en Lempiras)

Aprobado	Vigente	Ejecutado II Trimestre	Ejecución Acumulada	Disponibile	% Trim.	% Acum.
68,526,254	69,908,916	20,396,144	32,712,994	37,195,922	29.2%	46.8%

Observaciones sobre Ejecución Trimestral

Para el segundo trimestre de 2025 se refleja una ejecución de L20,396,144.00 por parte del Programa Administrativo 01 – Actividades Centrales, el cual representa el 29.2% del presupuesto vigente, en este se ejecutan sueldos y colaterales, Servicios No Personales, Bienes Capitalizables, Materiales y Suministros.

Observaciones sobre Ejecución Acumulada

Durante el segundo trimestre presentan el mismo comportamiento del presente trimestre.

b. Programas Operativos

Programa 11 – Regulación y Control de las Telecomunicaciones.

Es un programa que creado fortalece las condiciones técnicas, jurídicas y económicas propicias para promover el desarrollo integral del sector de las telecomunicaciones en Honduras.

Cuadro No. 3
Ejecución de Egresos por Programa
(cifras en Lempiras)

Información Financiera						
Aprobado	Vigente	Ejecutado II Trimestre	Ejecutado Acumulado	Disponibile	% Trimestre	% Acumulado
34,500,997	34,064,323	8,901,144	15,885,165	18,179,158	26.1	46.6
Información Física						
Descripción del Producto		Resoluciones de operadores de telecomunicaciones emitidas.		Unidad de Medida del producto		105-Resolución
Trimestral						
Programado		Ejecutado		% de Ejecución		
Cantidad	Asignación Presupuestaria	Cantidad	Asignación Presupuestaria	Cantidad	Asignación Presupuestaria	
85	8,625,249	53	8,901,144	62.4	103.2	
Anual						
Programado		Ejecutado		% de Ejecución		
Cantidad	Asignación Presupuestaria	Cantidad	Asignación Presupuestaria	Cantidad	Asignación Presupuestaria	
280	34,509,997	88	158,851,656	31.4	460.3	



Observaciones sobre Ejecución Trimestral

Para el segundo trimestre de 2025 este programa presenta una ejecución financiera de L8,901,144.00 el cual representa un 26.1%. La ejecución física de este programa tenía una planificación trimestral de 85 resoluciones, logrando ejecutar menos de lo programado, con una cantidad de 53.

Observaciones sobre Ejecución Acumulada

Durante el presente trimestre acumulado presenta una programación de 280 resolución y su ejecución apenas alcanzo a 88, representando baja producción y con un presupuesto mayor a lo programado.

Programa 12 – Promover la Protección a los Derechos de los Usuarios en los Servicios de Telecomunicaciones.

La función primordial es la Protección y Promoción de los Derechos y Deberes de los usuarios de los prestadores de Servicios de Telecomunicaciones, cuyas funciones se regirán conforme al Marco Regulatorio.

Cuadro No. 4
Ejecución de Egresos por Programa
(cifras en Lempiras)

Información Financiera						
Aprobado	Vigente	Ejecutado II Trimestre	Ejecutado Acumulado	Disponible	% Trimestre	% Acumulado
6,410,227	6,017,024	1,232,621	2,076,722	3,940,302	20.5	34.5
Información Física						
Descripción del Producto		Atención de las denuncias a usuarios de servicios de telecomunicaciones a nivel nacional		Unidad de Medida del producto		75- Porcentaje
Trimestral						
Programado		Ejecutado		% de Ejecución		
Cantidad	Asignación Presupuestaria	Cantidad	Asignación Presupuestaria	Cantidad	Asignación Presupuestaria	
100	1,602,557	100	1,232,621	100.0	76.9	
Anual						
Programado		Ejecutado		% de Ejecución		
Cantidad	Asignación Presupuestaria	Cantidad	Asignación Presupuestaria	Cantidad	Asignación Presupuestaria	
100	6,017,024	-	2,076,722	-	34.5	

Observaciones sobre Ejecución Trimestral

Para el segundo trimestre de 2025 este programa presenta una ejecución financiera de L1,232,621.00 el cual representa un 20.5% respecto al presupuesto vigente de esa institución, ejecución concentrada específicamente en el grupo



de gasto Servicios Personales. La ejecución física de este programa tiene una planificación trimestral de 100 denuncias atendidas, logrando atender en este trimestre lo programado en un 100%.

Observaciones sobre Ejecución Acumulada

En la programación acumulado presenta una baja ejecución a penas alcanzo un 34.5% del promedio del 50%

Programa 13 - Promoción Del Acceso Universal

Programa que promueve y supervisa la Conexión a internet gratuito a Centro Educativos y Plazas Públicas del País, incrementando el acceso a la cobertura en las tecnologías de información y comunicaciones.

Cuadro No. 5
Ejecución de Egresos por Programa
(cifras en Lempiras)

Información Financiera						
Aprobado	Vigente	Ejecutado II Trimestre	Ejecutado Acumulado	Disponible	% Trimestre	% Acumulado
211,055,720	210,856,178	2,633,658	4,735,504	206,120,674	1.2	2.2
Información Física						
Descripción del Producto		Capacitaciones Realizadas para usuarios en tecnología de la Información y la Comunicación		Unidad de Medida del producto		3- Alumno (A)
Trimestral						
Programado		Ejecutado		% de Ejecución		
Cantidad	Asignación Presupuestaria	Cantidad	Asignación Presupuestaria	Cantidad	Asignación Presupuestaria	
650	52,763,931	761	2,633,658	117.1	5.0	
Anual						
Programado		Ejecutado		% de Ejecución		
Cantidad	Asignación Presupuestaria	Cantidad	Asignación Presupuestaria	Cantidad	Asignación Presupuestaria	
2,100	210,856,178	1,261	4,735,504	60.0	2.2	

Observaciones sobre Ejecución Trimestral

En el segundo trimestre de 2025 este programa presenta una ejecución financiera de L2,633,658.00 el cual representa un 1.2% respecto al presupuesto vigente de esa institución, ejecución concentrada específicamente en el grupo de gasto Servicios Personales y transferencias y Donaciones, la ejecución física de este programa tiene en su planificación trimestral realizar 650 Capacitaciones, logrando el 117.1% de las capacitaciones programadas.



Observaciones sobre Ejecución Acumulada

Durante el presente trimestre en su acumulación programa 2,100 capacitación alcanzando una baja ejecución a penas 1,261 representando un 60%.

Programa 14 - Gestión Del Espectro Radioeléctrico

Programa que origina el uso del Espectro Radioeléctrico que está integrado por toda la gama radiofrecuencias utilizadas para las comunicaciones. Dicho programa fortalece las condiciones técnicas, jurídicas y económicas propicias para administrar, controlar y hacer un uso efectivo y eficiente del mismo.

Cuadro No. 6
Ejecución de Egresos por Programa
(cifras en Lempiras)

Información Financiera						
Aprobado	Vigente	Ejecutado II Trimestre	Ejecutado Acumulado	Disponible	% Trimestre	% Acumulado
53,379,019	53,025,776	21,197,911	25,599,540	27,426,236	40.0	48.3
Información Física						
Descripción del Producto		Resoluciones sobre la administración del espectro radioeléctrico emitidas		Unidad de Medida del producto		105-Resolución
Trimestral						
Programado		Ejecutado		% de Ejecución		
Cantidad	Asignación Presupuestaria	Cantidad	Asignación Presupuestaria	Cantidad	Asignación Presupuestaria	
25	13,344,756	36	21,197,911	144.0	158.8	
Anual						
Programado		Ejecutado		% de Ejecución		
Cantidad	Asignación Presupuestaria	Cantidad	Asignación Presupuestaria	Cantidad	Asignación Presupuestaria	
110	53,025,776	51	25,599,540	46.4	48.3	

Observaciones sobre Ejecución Trimestral

Para el segundo trimestre de 2025 este programa presenta una ejecución financiera de L21,197,911.00 el cual representa un 40% respecto al presupuesto vigente de esa institución, ejecución concentrada en los grupos de gasto Servicios Personales, Servicios no Personales, Materiales y Suministro, Bienes Capitalizables y Transferencias y Donaciones. La ejecución física de este programa tiene una planificación trimestral de 25 resoluciones de las cuales se refleja ejecución de 36.

Observaciones sobre Ejecución Acumulada

Durante el presente trimestre acumula una baja ejecución apenas alcanza un 46.4% de su programación.

c. Modificaciones presupuestarias

Para este trimestre no presenta modificaciones relevantes.



IV. EJECUCIÓN FÍSICA-FINANCIERA DE LA INVERSIÓN PÚBLICA

a. Ejecución Física-Financiera de la Inversión Pública

La Comisión Nacional de Telecomunicaciones (CONATEL) de Honduras, fundada en 1995 para regular y promover el desarrollo del sector de telecomunicaciones en el país. Como ente técnico estatal, administra el espectro radioeléctrico y establece políticas que fomentan la competencia justa, protegen los derechos de los usuarios y aseguran servicios de calidad. Su misión es impulsar la conectividad y reducir la brecha digital, garantizando el acceso de la población a las Tecnologías de la Información y la Comunicación (TIC) y colaborando en la transformación digital de Honduras.

Cuadro No. 01
Programa de Inversión Pública, al II Trimestre del
Cifras en Lempiras

Descripción	Monto
Presupuesto Aprobado	236,460,722
Inversión Productiva	36,215,722
Inversión Social	200,000,000
Formación Bruta de Capital	245,000
Presupuesto Vigente	236,460,722
Inversión Productiva	236,215,722
Inversión Social	-
Formación Bruta de Capital	245,000
Ejecutado II Trimestre	16,964,037
Inversión Productiva	16,903,429
Inversión Social	-
Formación Bruta de Capital	60,608
% Ejecución (Devengado II Trim-2025/Vigente)	7.2%
Ejecutado Anual	17,025,287
Inversión Productiva	16,903,429
Inversión Social	-
Formación Bruta de Capital	121,858
% Ejecución (Devengado anual/Vigente)	7.2%

Nota: SIAFI, 30/06/2025

Al segundo trimestre del 2025, la institución contó con un presupuesto vigente para la ejecución de programas y proyectos de L236.5 millones. La ejecución del trimestre ascendió a casi L17.0 millones lo que representa a 7.2%, monto muy similar presupuesto ejecutado anual, tal como se detalla en el Cuadro No. 1.

b. Financiamiento de la Inversión Pública

La Comisión Nacional de Telecomunicaciones (CONATEL) financia la ejecución de sus programas y proyectos principalmente con recursos de origen interno, siendo el Tesoro Nacional la principal fuente de financiamiento. Todas las actividades y proyectos se desarrollan exclusivamente con fondos provenientes de fuentes nacionales.



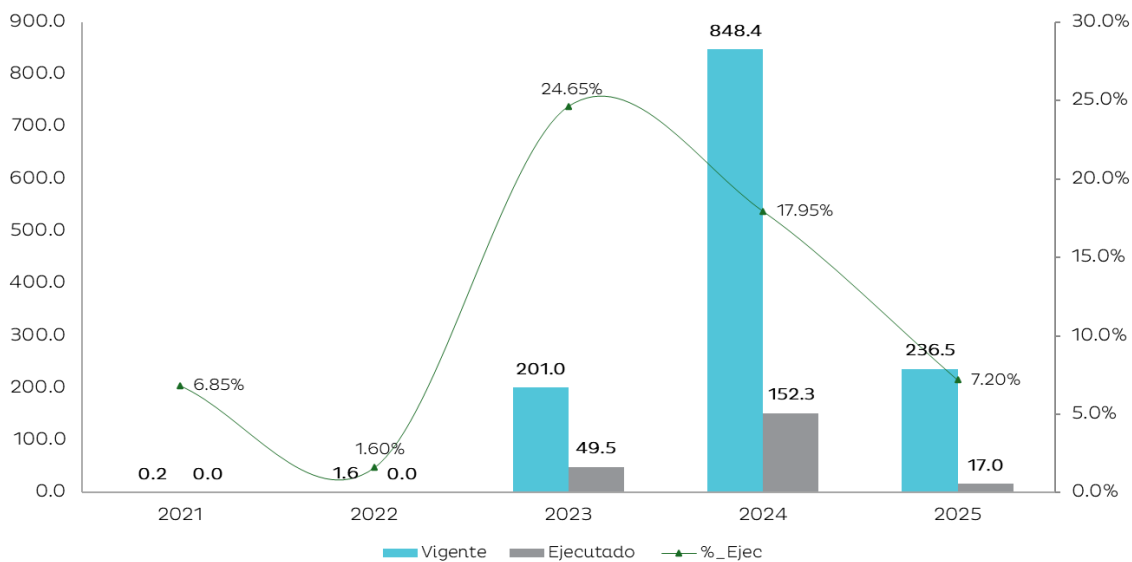
c. Comportamiento de la Ejecución al II Trimestre (2021–2025)

Al segundo trimestre de cada año en el período 2021–2025, la ejecución presupuestaria de los recursos asignados ha mostrado variaciones considerables.

En 2021, la ejecución alcanzó un 6.85% del presupuesto vigente, mientras que en 2022 se registró una ejecución aún menor, alcanzando solo el 1.60%. En 2023, se evidenció un incremento importante, con una ejecución del 24.65% de los fondos asignados. Para 2024, la ejecución fue de 17.95%, mostrando una leve disminución respecto al año anterior. Finalmente, en el segundo trimestre de 2025, la ejecución se sitúa en 7.20%.

Gráfico No. 01

Comportamiento Inversión Pública Total
Al 30 de junio (2021–2025)
0101 – Comisión Nacional de Telecomunicaciones
Cifras en millones de Lempiras



d. Principales Proyectos

La inversión productiva en el segundo trimestre de 2025 se concentra en el siguiente proyecto:

1. Programa de Fortalecimiento Institucional, Ampliación y Modernización de las Capacidades Técnicas y Logísticas de la Comisión nacional de Telecomunicaciones (CONATEL) a Nivel Nacional.

A continuación, se detallan los avances físicos y financieros de los principales proyectos de acuerdo con su presupuesto vigente:



1. Programa de Fortalecimiento Institucional, Ampliación y Modernización de las Capacidades Técnicas y Logísticas de la Comisión Nacional de Telecomunicaciones (CONATEL) a Nivel Nacional.

El objetivo general del Programa Ampliar la capacidad de CONATEL para regular los servicios de telecomunicaciones, administrar el espectro radioeléctrico e impulsar el desarrollo de las tecnologías de la información y la comunicación, garantizando la calidad de los servicios, protegiendo los derechos de los usuarios y promoviendo la conectividad de la población.

Los principales avances físicos al 30 de junio de 2025 son los siguientes:

Cuadro No. 2

Principales Metas Físicas al II trimestre 2025

Metas Física	Unidad de Medida	Anual			II Trimestre de 2025		
		Program.	Ejecución	% Ejec.	Program.	Ejecución	% Ejec.
Construcción de Nuevas plantas del Edificio de CONATEL	PISO	2	0.94	47%	1	0.94	94%
Sistemas de Monitoreo y Control del espectro y la conectividad	SISTEMA	4	1	25%	1	1	100%
Sistemas para la medición de la calidad de servicios y protección a los usuarios	SISTEMA	1	1	100%	1	1	100%
Equipos adquiridos y procesos realizados para el fortalecimiento técnico y logístico de CONATEL.	EQUIPO	210	210	100%	210	210	100%

Fuente: CONATEL, al 30 de junio de 2025

Al segundo trimestre se avanzó con los siguientes procesos:

Componente I: Fortalecimiento Técnico

- Se finalizó la remodelación de la oficina de la estación remota atendida en la ciudad de Tocoa, ubicada en las instalaciones de COPECO, proceso adjudicado a la empresa ELCOS.



- Continuó la instalación de estaciones desatendidas para el control y monitoreo del espectro radioeléctrico, alcanzando un avance del 90% mediante el proceso adjudicado vía Licitación Pública Internacional LPI-001-2023-CONATEL.
- Se realizó la segunda revisión, por parte de expertos de la UIT, del proyecto de Ley General de Telecomunicaciones y Tecnologías de la Información.

Componente III: Ampliación y Modernización de Infraestructura

- El avance en la construcción de la cuarta y quinta planta del edificio principal de CONATEL llegó al 70%, habiendo iniciado el 10 de diciembre de 2024 a través de la Licitación Pública Nacional LPN-CNT-03-2024.
- La instalación del sistema de climatización en el edificio principal de CONATEL presentó un avance del 90% en el nivel 1 y del 40% en el nivel 4, desarrollado mediante la Licitación Pública Nacional LPN-CNT-02-2024.

A continuación, véase la ejecución financiera histórica del Programa a Nivel Nacional al segundo trimestre de 2025:

Cuadro No. 3

Ejecución Histórica del Proyecto

Proyecto	Convenio	Costo Total		Fecha de Inicio - Fin
Fortalecimiento Institucional, Ampliación y Modernización de las Capacidades Técnicas y Logísticas de la Comisión nacional de Telecomunicaciones (CONATEL) a Nivel Nacional.	25261-1	US\$9,477,701.9	L248,257,977.00	01/08/2023-31/12/2025
	Presupuesto Aprobado	Presupuesto Vigente	Ejecutado (Devengado)	% Ejecución
II Trimestre 2025	36,215,722	36,215,722	16,903,429	46.7%
Acumulado 2025	36,215,722	36,215,722	16,903,429	46.7%
Acumulado Vida del Proyecto *	248,257,977	248,257,977	196,379,661	79.1%

*/ Presupuesto Aprobado = Costo Inicial del Proyecto

Presupuesto Vigente = Costo Actual del Proyecto

Tipo de Cambio al 30/06/2025 (BCH): L26.1939 por US\$1.00



d.1. Principales Adquisiciones II Trimestre 2025

Durante el segundo trimestre de 2025, las principales adquisiciones de CONATEL incluyeron la remodelación de la oficina de la estación remota atendida en Tocoa, ejecutada por la empresa ELCOS; la continuación de los pagos y estimaciones de avance para la construcción de la cuarta y quinta planta del edificio principal, a cargo de CONCO; y la instalación del sistema de climatización en el edificio principal de CONATEL, desarrollada por la empresa ELCON, alcanzando avances significativos en los diferentes niveles del edificio. Estas adquisiciones forman parte de los esfuerzos por fortalecer la infraestructura y modernizar las capacidades técnicas y operativas de la institución.

d.2. Programas Sociales

El presupuesto asignado a los programas sociales de la institución para el año 2025 asciende a L200 millones, los cuales se destinan a transferencias que deberán realizarse a la Empresa Hondureña de Telecomunicaciones (HONDUTEL). Estos fondos tienen como objetivo respaldar iniciativas de proyectos indispensables para la recuperación de dicha entidad estatal. En consecuencia, los alcances físicos derivados de estas inversiones serán reportados directamente por HONDUTEL.

a. Gestión de la Inversión

Durante el segundo trimestre se realizaron las siguientes actividades y/o acciones en apoyo a los proyectos de inversión:

- CONATEL solicitó mediante Oficio CONATEL-CP-189-2025 una modificación presupuestaria dentro del grupo de gasto 40000 (bienes capitalizables), realizando un traslado de fondos entre objetos del gasto por un monto de L2,165,831.00, con el fin de financiar la finalización del sistema de climatización y la construcción del cuarto y quinto nivel del edificio principal.
- Mediante Oficio CONATEL-CP-189-2025, Formulario FP-05 y Memorándum DPMF-M-174-2025, gestionó una modificación presupuestaria ante la DGIP para trasladar fondos del grupo de gasto 40000 (bienes capitalizables) al grupo 20000 (servicios no personales), con el objetivo de financiar actividades de mantenimiento, reparación, estudios y adquisición de repuestos para la ejecución del proyecto de fortalecimiento institucional, contando con dictamen favorable para asegurar la



disponibilidad de recursos y el cumplimiento del Plan Operativo Anual ajustado 2025.

b. Problemática y Acciones Durante el II Trimestre-2025

Durante el segundo trimestre de 2025, persisten retrasos significativos tanto en la ejecución física como financiera del proyecto. Entre las principales dificultades destacan los retrasos en las obras físicas, debido a la falta o demora en la obtención de permisos de construcción y la necesidad de realizar remediciones de los planes estructurales, lo que ha limitado el avance programado. Además, los tiempos de ejecución se han visto afectados porque gran parte de los equipos y sistemas adquiridos son importados y requieren procesos de verificación técnica y de calidad más exigentes, lo que ha extendido los plazos de entrega e instalación. Por otro lado, considerando que la fecha de finalización del proyecto es diciembre de 2025, resulta esencial gestionar e incorporar los fondos faltantes, ya que existen compromisos contractuales adquiridos que no pueden ser cubiertos con el presupuesto actual. Estas gestiones son indispensables para garantizar la continuidad del proyecto y evitar posibles implicaciones legales por incumplimiento de obligaciones contractuales.



V. CONCLUSIONES

- Al cierre del segundo trimestre de 2025, la ejecución financiera alcanzó apenas L17.0 millones, equivalente al 7.2% del presupuesto, debido a retrasos en la obtención de permisos de construcción, ajustes en los planos y la no incorporación de fondos pendientes de años anteriores.
- La construcción del 4.º y 5.º piso se ha visto demorada por dificultades para obtener permisos derivados de modificaciones en los planos, así como por la importación de equipos del espectro radioeléctrico, cuyo ingreso y revisión toman más tiempo.
- Si no se identifican e incorporan los fondos faltantes, podrían surgir implicaciones legales y se pondría en riesgo el impacto esperado del proyecto en el cierre de la brecha digital y la mejora de los servicios de telecomunicaciones en el país.



VI. RECOMENDACIONES

- CONATEL debe establecer un plan de acción inmediato que permita agilizar la ejecución física y financiera del proyecto, priorizando los procesos que presentan retrasos y fortaleciendo la coordinación con instituciones responsables de otorgar permisos y dictámenes técnicos.
- Se recomienda que la Secretaría de Finanzas (SEFIN) dar prioridad a la identificación y asignación de los recursos (L32,566,023) para que CONATEL pueda cumplir con los pagos y compromisos del proyecto, asimismo realizar un cierre físico y financiero satisfactorio del proyecto en el presente año. Esto es necesario para evitar problemas legales y asegurar que el proyecto realmente ayude a mejorar la conexión y los servicios de telecomunicaciones en el país.



VII. ANEXOS

1. Clasificación del Objeto Específico del Gastos Total Fondos
 - 1.1 Objetiva Clasificación del Gasto por Objeto Tesoro Nacional.
2. Ejecución por Programa y Grupo de Gasto.
3. Programa de Inversión Pública, Ejecución Financiera.
4. Programa de Inversión Pública, Ejecución Física.

ANEXO N° 1
SECRETARÍA DE FINANZAS
ADMINISTRACIÓN PÚBLICA CENTRAL
INSTITUCIÓN 101: COMISIÓN NACIONAL DE TELECOMUNICACIONES (CONATEL)
PRESUPUESTO DE EGRESOS POR OBJETO DETALLADO
SEGUNDO TRIMESTRE DE 2025
FONDOS TOTALES
(Cifras en Lempiras)

Objeto	Descripción	Presupuesto Aprobado	Presupuesto Vigente	Ejecutado II Trimestre	Ejecutado Acumulado	Variación Trimestral		Variación Acumulada	
						Vigente / Ejecutado	% de Ejecución	Vigente / Acumulado	% de Ejecución
10000	SERVICIOS PERSONALES	126,000,000	126,000,000	33,664,898	56,545,507	92,335,102	26.7	69,454,493	44.9
11100	Sueldos Básicos	85,993,944	83,434,847	20,560,152	38,766,794	62,874,695	24.6	44,668,053	46.5
11400	Adicionales	3,504,813	2,900,121	-	-	2,900,121	-	2,900,121	-
11510	Decimotercer Mes	7,454,292	7,454,292	-	-	7,454,292	-	7,454,292	-
11520	Decimocuarto Mes	7,454,292	7,454,292	6,171,185	6,171,185	1,283,107	82.8	1,283,107	82.8
11600	Complementos	5,697,094	5,697,094	988,403	2,890,502	4,708,691	17.3	2,806,592	50.7
11710	Contribuciones al Instituto Nacional de Jubilaciones y Pensiones de los Empleados y Funcionarios del Poder Ejecutivo	11,972,746	11,972,746	2,069,813	4,179,380	9,902,933	17.3	7,793,366	34.9
11750	Contribuciones para Seguro Social	2,519,153	2,519,153	381,895	771,879	2,137,258	15.2	1,747,274	30.6
11760	Contribuciones al Instituto Nacional de Formación Profesional	1,103,666	1,103,666	277,717	476,330	825,949	25.2	627,336	43.2
14100	Horas Extraordinarias	300,000	300,000	51,945	125,650	248,055	17.3	174,350	41.9
16200	Compensaciones	-	3,163,789	3,163,788	3,163,788	1	100.0	1	100.0
20000	SERVICIOS NO PERSONALES	6,884,425	8,450,886	2,224,806	3,778,659	6,226,080	26.3	4,672,227	44.7
21110	Suministro De Energía Eléctrica	1,488,000	1,488,000	360,160	678,490	1,127,840	24.2	809,510	45.6
21200	Agua	144,000	114,000	16,533	32,266	97,467	14.5	81,734	28.3
21410	Correo Postal	60,000	55,618	9,999	13,491	45,619	18.0	42,127	24.3
21420	Telefonía Fija	180,000	180,000	34,328	68,052	145,672	19.1	111,948	37.8
21430	Telefonía Celular	40,800	40,800	10,131	23,581	30,669	24.8	17,219	57.8
22270	Alquiler de Equipos de Comunicación	-	43,236	43,125	43,125	111	99.7	111	99.7
22300	Alquiler de Tierras y Terrenos	345,000	345,000	86,250	172,500	258,750	25.0	172,500	50.0
22900	Otros Alquileres	-	128,125	97,395	117,520	30,730	76.0	10,605	91.7
23100	Mantenimiento y Reparación de Edificios y Locales	-	755,013	-	-	755,013	-	755,013	-
23200	Mantenimiento y Reparación de Equipos y Medios de Transporte	400,000	347,825	246,873	298,365	100,952	71.0	49,460	85.8
23390	Mantenimiento y Reparación de Otros Equipos	-	102,175	23,100	52,175	79,075	22.6	50,000	51.1
24200	Estudios, Investigaciones y Análisis de Factibilidad	-	1,323,722	-	-	1,323,722	-	1,323,722	-
25300	Servicio de Imprenta, Publicaciones y Reproducciones	-	265,536	203,205	265,470	62,331	76.5	66	100.0
25400	Primas y Gastos de Seguro	2,156,625	1,425,277	37,412	725,277	1,387,865	2.6	700,000	50.9
25700	Servicio de Internet	960,000	582,539	226,574	374,417	355,965	38.9	208,122	64.3
26110	Pasajes Nacionales	100,000	100,000	-	-	100,000	-	100,000	-
26210	Viáticos Nacionales	600,000	267,000	123,125	205,813	143,875	46.1	61,188	77.1
27122	Impuesto sobre Bienes Inmuebles	10,000	10,000	-	-	10,000	-	10,000	-
27210	Tasas	400,000	400,000	252,585	254,107	147,415	63.1	145,893	63.5
29100	Ceremonial y Protocolo	-	477,020	454,010	454,010	23,010	95.2	23,010	95.2
30000	MATERIALES Y SUMINISTROS	589,570	1,237,844	588,687	841,987	649,158	47.6	395,857	68.0
31110	Productos Alimenticios Y Bebidas	100,000	300,000	251,019	300,000	48,981	83.7	0	100.0
33100	Productos De Papel Y Cartón	-	46,300	5,528	44,800	40,772	11.9	1,500	96.8
33300	Productos de Artes Gráficas	-	67,000	65,723	65,723	1,278	98.1	1,278	98.1
35400	Insecticidas, Fumigantes y Otros	-	4,500	4,500	4,500	-	100.0	-	100.0
35500	Tintas, Pinturas y Colorantes	-	9,300	9,264	9,264	36	99.6	36	99.6
35610	Gasolina	11,000	11,000	4,552	6,121	6,448	41.4	4,879	55.6
35620	Diesel	308,570	508,570	168,070	266,501	340,500	33.0	242,069	52.4
35800	Productos de Material Plástico	-	11,000	1,955	5,954	9,045	17.8	5,046	54.1
36400	Herramientas Menores	-	9,188	7,610	7,610	1,578	82.8	1,578	82.8
37100	Productos De Cemento, Asbesto, Yeso Y Otros	-	212	212	212	-	100.0	-	100.0
39100	Elementos de Limpieza y Aseo Personal	50,000	64,774	25,339	53,538	39,435	39.1	11,236	82.7
39200	Utiles de Escritorio, Oficina y Enseñanza	50,000	50,000	16,783	39,923	33,217	33.6	10,077	79.8
39600	Repuestos y Accesorios	70,000	156,000	28,131	37,841	127,869	18.0	118,159	24.3
40000	BIENES CAPITALIZABLES	36,460,722	34,245,987	16,964,037	17,025,287	17,281,950	49.5	17,220,700	49.7
42120	Equipos Varios de Oficina	-	11,880,216	5,940,108	5,940,108	5,940,108	50.0	5,940,108	50.0
42510	Equipo de Comunicación	-	-	-	-	-	-	-	-
42710	Muebles y Equipos Educativos	-	248,710	248,710	248,710	0	100.0	0	100.0
45100	Aplicaciones Informáticas	245,000	4,125,444	1,775,220	1,836,470	2,350,224	43.0	2,288,974	44.5
47110	Construcciones y Mejoras de Bienes en Dominio Privado	36,215,722	17,991,617	9,000,000	9,000,000	8,991,617	50.0	8,991,617	50.0
50000	TRANSFERENCIAS Y DONACIONES	203,937,500	203,937,500	919,050	2,818,485	203,018,450	0.5	201,119,015	1.4
51240	Beneficios Especiales	200,000	200,000	-	-	200,000	-	200,000	-

ANEXO N° 1
SECRETARÍA DE FINANZAS
ADMINISTRACIÓN PÚBLICA CENTRAL
INSTITUCIÓN 101: COMISIÓN NACIONAL DE TELECOMUNICACIONES (CONATEL)
PRESUPUESTO DE EGRESOS POR OBJETO DETALLADO
SEGUNDO TRIMESTRE DE 2025
FONDOS TOTALES
(Cifras en Lempiras)

Objeto	Descripción	Presupuesto Aprobado	Presupuesto Vigente	Ejecutado II Trimestre	Ejecutado Acumulado	Variación Trimestral		Variación Acumulada	
						Vigente / Ejecutado	% de Ejecución	Vigente / Acumulado	% de Ejecución
53310	Transferencias a Organismos Internacionales - Cuotas Ordinarias	3,737,500	3,737,500	919,050	2,818,485	2,818,450	24.6	919,015	75.4
55160	Transferencias de Capital a Empresas Publicas no Financieras	200,000,000	200,000,000		-	200,000,000	-	200,000,000	-
TOTAL		373,872,217	373,872,217	54,361,477	81,009,925	319,510,740	14.5	292,862,292	21.7

ANEXO N° 1.1
SECRETARÍA DE FINANZAS
ADMINISTRACIÓN PÚBLICA CENTRAL
INSTITUCIÓN 101: COMISIÓN NACIONAL DE TELECOMUNICACIONES (CONATEL)
PRESUPUESTO DE EGRESOS POR OBJETO DETALLADO
SEGUNDO TRIMESTRE DE 2025
FONDOS DEL TESORO NACIONAL
(Cifras en Lempiras)

Objeto	Descripción	Presupuesto Aprobado	Presupuesto Vigente	Ejecutado II Trimestre	Ejecutado Acumulado	Variación Trimestral		Variación Acumulada	
						Vigente / Ejecutado	% de Ejecución	Vigente / Acumulado	% de Ejecución
10000	SERVICIOS PERSONALES	126,000,000	126,000,000	33,664,898	56,545,507	92,335,102	26.7	69,454,493	44.9
11100	Sueldos Básicos	85,993,944	83,434,847	20,560,152	38,766,794	62,874,695	24.6	44,668,053	46.5
11400	Adicionales	3,504,813	2,900,121	-	-	2,900,121	-	2,900,121	-
11510	Decimotercer Mes	7,454,292	7,454,292	-	-	7,454,292	-	7,454,292	-
11520	Decimocuarto Mes	7,454,292	7,454,292	6,171,185	6,171,185	1,283,107	82.8	1,283,107	82.8
11600	Complementos	5,697,094	5,697,094	988,403	2,890,502	4,708,691	17.3	2,806,592	50.7
11710	Contribuciones al Instituto Nacional de Jubilaciones y Pensiones de los Empleados y Funcionarios del Poder Ejecutivo	11,972,746	11,972,746	2,069,813	4,179,380	9,902,933	17.3	7,793,366	34.9
11750	Contribuciones para Seguro Social	2,519,153	2,519,153	381,895	771,879	2,137,258	15.2	1,747,274	30.6
11760	Contribuciones al Instituto Nacional de Formación Profesional	1,103,666	1,103,666	277,717	476,330	825,949	25.2	627,336	43.2
14100	Horas Extraordinarias	300,000	300,000	51,945	125,650	248,055	17.3	174,350	41.9
16200	Compensaciones	-	3,163,789	3,163,788	3,163,788	1	100.0	1	100.0
20000	SERVICIOS NO PERSONALES	6,884,425	8,450,886	2,224,806	3,778,659	6,226,080	26.3	4,672,227	44.7
21110	Suministro De Energía Eléctrica	1,488,000	1,488,000	360,160	678,490	1,127,840	24.2	809,510	45.6
21200	Agua	144,000	114,000	16,533	32,266	97,467	14.5	81,734	28.3
21410	Correo Postal	60,000	55,618	9,999	13,491	45,619	18.0	42,127	24.3
21420	Telefonía Fija	180,000	180,000	34,328	68,052	145,672	19.1	111,948	37.8
21430	Telefonía Celular	40,800	40,800	10,131	23,581	30,669	24.8	17,219	57.8
22270	Alquiler de Equipos de Comunicación	-	43,236	43,125	43,125	111	99.7	111	99.7
22300	Alquiler de Tierras y Terrenos	345,000	345,000	86,250	172,500	258,750	25.0	172,500	50.0
22900	Otros Alquileres	-	128,125	97,395	117,520	30,730	76.0	10,605	91.7
23100	Mantenimiento y Reparación de Edificios y Locales	-	755,013	-	-	755,013	-	755,013	-
23200	Mantenimiento y Reparación de Equipos y Medios de Transporte	400,000	347,825	246,873	298,365	100,952	71.0	49,460	85.8
23390	Mantenimiento y Reparación de Otros Equipos	-	102,175	23,100	52,175	79,075	22.6	50,000	51.1
24200	Estudios, Investigaciones y Análisis de Factibilidad	-	1,323,722	-	-	1,323,722	-	1,323,722	-
25300	Servicio de Imprenta, Publicaciones y Reproducciones	-	265,536	203,205	265,470	62,331	76.5	66	100.0
25400	Primas y Gastos de Seguro	2,156,625	1,425,277	37,412	725,277	1,387,865	2.6	700,000	50.9
25700	Servicio de Internet	960,000	582,539	226,574	374,417	355,965	38.9	208,122	64.3
26110	Pasajes Nacionales	100,000	100,000	-	-	100,000	-	100,000	-
26210	Viáticos Nacionales	600,000	267,000	123,125	205,813	143,875	46.1	61,188	77.1
27122	Impuesto sobre Bienes Inmuebles	10,000	10,000	-	-	10,000	-	10,000	-
27210	Tasas	400,000	400,000	252,585	254,107	147,415	63.1	145,893	63.5
29100	Ceremonial y Protocolo	-	477,020	454,010	454,010	23,010	95.2	23,010	95.2
30000	MATERIALES Y SUMINISTROS	589,570	1,237,844	588,687	841,987	649,158	47.6	395,857	68.0
31110	Productos Alimenticios Y Bebidas	100,000	300,000	251,019	300,000	48,981	83.7	0	100.0
33100	Productos De Papel Y Cartón	-	46,300	5,528	44,800	40,772	11.9	1,500	96.8
33300	Productos de Artes Gráficas	-	67,000	65,723	65,723	1,278	98.1	1,278	98.1
35400	Insecticidas, Fumigantes y Otros	-	4,500	4,500	4,500	-	100.0	-	100.0
35500	Tintas, Pinturas y Colorantes	-	9,300	9,264	9,264	36	99.6	36	99.6
35610	Gasolina	11,000	11,000	4,552	6,121	6,448	41.4	4,879	55.6
35620	Diesel	308,570	508,570	168,070	266,501	340,500	33.0	242,069	52.4
35800	Productos de Material Plástico	-	11,000	1,955	5,954	9,045	17.8	5,046	54.1
36400	Herramientas Menores	-	9,188	7,610	7,610	1,578	82.8	1,578	82.8
37100	Productos De Cemento, Asbesto, Yeso Y Otros	-	212	212	212	-	100.0	-	100.0
39100	Elementos de Limpieza y Aseo Personal	50,000	64,774	25,339	53,538	39,435	39.1	11,236	82.7
39200	Útiles de Escritorio, Oficina y Enseñanza	50,000	50,000	16,783	39,923	33,217	33.6	10,077	79.8
39600	Repuestos y Accesorios	70,000	156,000	28,131	37,841	127,869	18.0	118,159	24.3
40000	BIENES CAPITALIZABLES	36,460,722	34,245,987	16,964,037	17,025,287	17,281,950	49.5	17,220,700	49.7
42120	Equipos Varios de Oficina	-	11,880,216	5,940,108	5,940,108	5,940,108	50.0	5,940,108	50.0
42510	Equipo de Comunicación	-	-	-	-	-	-	-	-
42710	Muebles y Equipos Educativos	-	248,710	248,710	248,710	0	100.0	0	100.0
45100	Aplicaciones Informáticas	245,000	4,125,444	1,775,220	1,836,470	2,350,224	43.0	2,288,974	44.5
47110	Construcciones y Mejoras de Bienes en Dominio Privado	36,215,722	17,991,617	9,000,000	9,000,000	8,991,617	50.0	8,991,617	50.0
50000	TRANSFERENCIAS Y DONACIONES	203,937,500	203,937,500	919,050	2,818,485	203,018,450	0.5	201,119,015	1.4
51240	Beneficios Especiales	200,000	200,000	-	-	200,000	-	200,000	-

ANEXO N° 1.1
SECRETARÍA DE FINANZAS
ADMINISTRACIÓN PÚBLICA CENTRAL
INSTITUCIÓN 101: COMISIÓN NACIONAL DE TELECOMUNICACIONES (CONATEL)
PRESUPUESTO DE EGRESOS POR OBJETO DETALLADO
SEGUNDO TRIMESTRE DE 2025
FONDOS DEL TESORO NACIONAL
(Cifras en Lempiras)

Objeto	Descripción	Presupuesto Aprobado	Presupuesto Vigente	Ejecutado II Trimestre	Ejecutado Acumulado	Variación Trimestral		Variación Acumulada	
						Vigente / Ejecutado	% de Ejecución	Vigente / Acumulado	% de Ejecución
53310	Transferencias a Organismos Internacionales - Cuotas Ordinarias	3,737,500	3,737,500	919,050	2,818,485	2,818,450	24.6	919,015	75.4
55160	Transferencias de Capital a Empresas Publicas no Financieras	200,000,000	200,000,000		-	200,000,000	-	200,000,000	-
TOTAL		373,872,217	373,872,217	54,361,477	81,009,925	319,510,740	14.5	292,862,292	21.7

ANEXO N° 2
SECRETARÍA DE FINANZAS
ADMINISTRACIÓN PÚBLICA CENTRAL
INSTITUCIÓN 101: COMISIÓN NACIONAL DE TELECOMUNICACIONES (CONATEL)
PRESUPUESTO DE EGRESOS POR PROGRAMA Y GRUPO DE GASTO
SEGUNDO TRIMESTRE DE 2025
TOTAL FONDOS
(Cifras en Lempiras)

Programa	Grupo	Descripción	Presupuesto Aprobado	Presupuesto Vigente	Ejecutado II Trimestre	Ejecutado Acumulado	Variación Trimestral		Variación Acumulada	
							Vigente / Ejecutado	% de Ejecución	Vigente / Acumulado	% de Ejecución
1		ACTIVIDADES CENTRALES	68,526,254	69,908,916	20,396,144	32,712,994	49,512,773	29.2	37,195,922	46.8
	10000	SERVICIOS PERSONALES	60,807,259	62,189,921	17,522,044	27,970,490	44,667,877	28.2	34,219,431	45.0
	20000	SERVICIOS NO PERSONALES	6,884,425	6,322,151	2,224,806	3,778,659	4,097,345	35.2	2,543,492	59.8
	30000	MATERIALES Y SUMINISTROS	589,570	1,151,844	588,687	841,987	563,158	51.1	309,857	73.1
	40000	BIENES CAPITALIZABLES	245,000	245,000	60,608	121,858	184,392	24.7	123,142	49.7
11		REGULACION Y CONTROL DE LAS TELECOMUNICACIONES	34,500,997	34,064,323	8,901,144	15,885,165	25,163,179	26.1	18,179,158	46.6
	10000	SERVICIOS PERSONALES	34,500,997	34,064,323	8,901,144	15,885,165	25,163,179	26.1	18,179,158	46.6
12		PROMOVER LA PROTECCION DE LOS DERECHOS DE LOS USUARIOS EN LOS SERVICIOS DE TELECOMUNICACION	6,410,227	6,017,024	1,232,621	2,076,722	4,784,403	20.5	3,940,302	34.5
	10000	SERVICIOS PERSONALES	6,410,227	6,017,024	1,232,621	2,076,722	4,784,403	20.5	3,940,302	34.5
13		PROMOCION DEL ACCESO UNIVERSAL	211,055,720	210,856,178	2,633,658	4,735,504	208,222,520	1.2	206,120,674	2.2
	10000	SERVICIOS PERSONALES	11,055,720	10,856,178	2,633,658	4,735,504	8,222,520	24.3	6,120,674	43.6
	50000	TRANSFERENCIAS Y DONACIONES	200,000,000	200,000,000	-	-	200,000,000	-	200,000,000	-
14		GESTION DEL ESPECTRO RADIOELECTRICO	53,379,019	53,025,776	21,197,911	25,599,540	31,827,865	40.0	27,426,236	48.3
	10000	SERVICIOS PERSONALES	13,225,797	12,872,554	3,375,432	5,877,626	9,497,123	26.2	6,994,928	45.7
	20000	SERVICIOS NO PERSONALES	-	2,128,735	-	-	2,128,735	-	2,128,735	-
	30000	MATERIALES Y SUMINISTROS	-	86,000	-	-	86,000	-	86,000	-
	40000	BIENES CAPITALIZABLES	36,215,722	34,000,987	16,903,429	16,903,429	17,097,558	49.7	17,097,558	49.7
	50000	TRANSFERENCIAS Y DONACIONES	3,937,500	3,937,500	919,050	2,818,485	3,018,450	23.3	1,119,015	71.6
TOTAL			373,872,217	373,872,217	54,361,477	81,009,925	319,510,740	14.5	292,862,292	21.7

Anexo No. 3
SECRETARÍA DE FINANZAS
Subsecretaría de Crédito e Inversión Pública - Dirección General de Inversiones Públicas
PLAN DE INVERSIÓN PÚBLICA, EJECUCIÓN FINANCIERA AL II TRIMESTRE, 2025
Cifras en Lempiras

No. Proy.	Institución/ Programa o Proyecto	Convenio	Presupuesto Aprobado		Presupuesto Vigente		Ejecutado II Trimestre			Ejecutado Anual (Devengado)		
			Fondos Nacionales	Total	Fondos Nacionales	Total	Fondos Nacionales	Total	% Ejecución (Dev./Vig)	Fondos Nacionales	Total	% Ejecución (Dev./Vig)
2	Inversión Productiva		36,215,722.0	36,215,722.0	236,215,722.0	236,215,722.0	16,903,429.1	16,903,429.1	7.2	16,903,429.1	16,903,429.1	7.2
2	0101 - Comisión Nacional de Telecomunicaciones		36,215,722.0	36,215,722.0	236,215,722.0	236,215,722.0	16,903,429.1	16,903,429.1	7.2	16,903,429.1	16,903,429.1	7.2
1	FORTALECIMIENTO INSTITUCIONAL, AMPLIACIÓN Y MODERNIZACIÓN DE LAS CAPACIDADES TÉCNICAS Y LOGÍSTICAS DE LA COMISIÓN NACIONAL DE TELECOMUNICACIONES (CONATEL) A NIVEL NACIONAL	BCH-25261-1	36,215,722.0	36,215,722.0	36,215,722.0	36,215,722.0	16,903,429.1	16,903,429.1	46.7	16,903,429.1	16,903,429.1	46.7
	Total FORTALECIMIENTO INSTITUCIONAL, AMPLIACIÓN Y MODERNIZACIÓN DE LAS CAPACIDADES TÉCNICAS Y LOGÍSTICAS DE LA COMISIÓN NACIONAL DE TELECOMUNICACIONES (CONATEL) A NIVEL NACIONAL		36,215,722.0	36,215,722.0	36,215,722.0	36,215,722.0	16,903,429.1	16,903,429.1	46.7	16,903,429.1	16,903,429.1	46.7
2	PROYECTO DE INFRAESTRUCTURA Y ACCESO UNIVERSAL A LAS TELECOMUNICACIONES			-	200,000,000.0	200,000,000.0	-	-	-	-	-	-
	Total PROYECTO DE INFRAESTRUCTURA Y ACCESO UNIVERSAL A LAS TELECOMUNICACIONES			-	200,000,000.0	200,000,000.0	-	-	-	-	-	-
	Inversión Social		200,000,000.0	200,000,000.0	-	-	-	-	-	-	-	-
	0101 - Comisión Nacional de Telecomunicaciones		200,000,000.0	200,000,000.0	-	-	-	-	-	-	-	-
	OTRAS INVERSIONES SOCIALES		200,000,000.0	200,000,000.0	-	-	-	-	-	-	-	-
	Total - OTRAS INVERSIONES SOCIALES		200,000,000.0	200,000,000.0	-	-	-	-	-	-	-	-
	Formación Bruta de Capital		245,000.0	245,000.0	245,000.0	245,000.0	60,607.6	60,607.6	24.7	121,857.6	121,857.6	49.7
	0101 - Comisión Nacional de Telecomunicaciones		245,000.0	245,000.0	245,000.0	245,000.0	60,607.6	60,607.6	24.7	121,857.6	121,857.6	49.7
	PROYECTO DE INFRAESTRUCTURA Y ACCESO UNIVERSAL A LAS TELECOMUNICACIONES		245,000.0	245,000.0	245,000.0	245,000.0	60,607.6	60,607.6	24.7	121,857.6	121,857.6	49.7
	Total PROYECTO DE INFRAESTRUCTURA Y ACCESO UNIVERSAL A LAS TELECOMUNICACIONES		245,000.0	245,000.0	245,000.0	245,000.0	60,607.6	60,607.6	24.7	121,857.6	121,857.6	49.7
2	Total general		236,460,722.0	236,460,722.0	236,460,722.0	236,460,722.0	16,964,036.7	16,964,036.7	7.2	17,025,286.7	17,025,286.7	7.2

Fuente: SIAFI, 30/06/2025

Anexo No. 4
 Secretaría de Finanzas
 Subsecretaría de Crédito e Inversión Pública - Dirección General de Inversión Pública
 PROGRAMA DE INVERSIÓN PÚBLICA, EJECUCIÓN FÍSICA AL II TRIMESTRE, 2025

Institución	Proyecto	Resultado	Unidad de Medida	Anual			II Trimestre 2025		
				Programación	Ejecución	% Ejecución	Programación	Ejecución	% Ejecución
Comisión Nacional de Telecomunicaciones	001 - FORTALECIMIENTO INSTITUCIONAL, AMPLIACIÓN Y MODERNIZACIÓN DE LAS CAPACIDADES TÉCNICAS Y LOGÍSTICAS DE LA COMISIÓN NACIONAL DE TELECOMUNICACIONES (CONATEL) A NIVEL NACIONAL	07 - SISTEMAS DE MONITOREO Y CONTROL DEL ESPECTRO Y LA CONECTIVIDAD IMPLEMENTADOS	149 - INFORME	4	0	0	1	0	0

Fuente: SIAFI, 30/06/2025