



Secretaría de
Finanzas
Gobierno de la República

Informe de Seguimiento y Evaluación de la Ejecución Presupuestaria Física y Financiera al Segundo Trimestre 2025

102 Comisión Administradora Zona Libre Turística
Islas de la Bahía
(**ZOLITUR**)



Tegucigalpa, M.D.C. Agosto 2025



SEGUIMIENTO Y EVALUACIÓN DE LA GESTIÓN PRESUPUESTARIA SEGUNDO TRIMESTRE 2025

102: COMISIÓN ADMINISTRADORA ZONA LIBRE TURÍSTICA ISLAS DE LA BAHÍA (ZOLITUR)

I. ANTECEDENTES

La Secretaría de Estado en el Despacho de Finanzas realiza el Informe de la Ejecución del Presupuesto de Ingresos y Egresos, con base a los artículos 45 y 46 Capítulo VII “Del Seguimiento y Evaluación de la Ejecución Presupuestaria” del Decreto Legislativo N° 83-2004, contentivo de la Ley Orgánica del Presupuesto, Acuerdo N° 1341 de la Secretaría de Finanzas, publicado en el Diario Oficial La Gaceta el 12 de febrero 2009, que aprueba las Normas Técnicas del Subsistema de Presupuesto y Artículo 262 Capítulo VI “Monitoreo, Seguimiento y Evaluación” del Decreto Legislativo N° 4-2025 publicado en el diario oficial La Gaceta el 6 de febrero 2025, correspondiente a la Ley del Presupuesto del Ejercicio Fiscal 2025 y sus Disposiciones Generales, aprobadas por el Congreso Nacional.

a. Autoridad Legislativa

Según Decreto No. 181-2006. La Organización Administrativa de la Zona Libre Turística del departamento de Islas de la Bahía, se crea bajo la forma de una entidad de derecho público con desconcentración funcional y geográfica y competencia y jurisdicción propia, la cual será responsable de administrar la Zona Libre Turística con criterio administrativo, técnico y financiero propio. Se denominará Comisión Administradora de la Zona Libre Turística del departamento de Islas de la Bahía y estará adscrita administrativamente a la Secretaría de Estado en el Despacho de Finanzas.

b. Misión

Somos una institución desconcentrada del Estado, responsable de potenciar la inversión y el desarrollo económico sostenible del departamento de Islas de la Bahía, mediante la aplicación de los regímenes fiscal, aduanero y ordenamiento territorial; con la finalidad de mejorar las condiciones de vida de los pobladores de la zona, desarrollando proyectos de inversión social, oportunidades de beneficios equitativos y políticas de protección del Medio Ambiente.



c. Funciones

- ✓ Formular reglamentos, normativas y adoptar las resoluciones que sean necesarios para el cumplimiento de su finalidad.
- ✓ Coordinar las actividades del sector público y del sector privado relativas al desarrollo de la Zona Libre Turística.
- ✓ Formular su presupuesto anual, en el cual se debe "incorporar la disposición de que al menos el treinta por ciento (30%) de sus ingresos se destinara para obras de infraestructura, prestación de servicios públicos, actividades culturales y proyectos ambientales, concertados con las municipalidades de la Zona Libre Turística y, someterlo a la Secretaría de Estado en el Despacho de Finanzas para que sea incluido en el Presupuesto General de la Republica.
- ✓ Ejecutar anualmente su presupuesto de conformidad a la Ley Orgánica del Presupuesto y a las Disposiciones Generales del Presupuesto del 2022.
- ✓ Conformar' los departamentos y oficinas que considere necesarias para el buen desempeño de los asuntos administrativos, fiscales y aduaneros de la Zona Libre Turística.
- ✓ Presentar informes, reclamos institucionales y recomendar a las municipalidades medidas normativas y de control migratorio local, nacional e internacional, desde y hasta el territorio de la zona turística.
- ✓ Promover el turismo sostenible en la Zona Libre Turística en Coordinación con las Alcaldías del departamento de Islas de la Bahía y la CETS, para la protección general comunitaria en aspectos de seguridad, orden público, salud y educación, histórico culturales y representativos del patrimonio cultural nacional.
- ✓ Nombrar al Director Ejecutivo, Subdirector Ejecutivo y Auditor de la Zona Libre Turística; y el resto del personal será normado por el Director Ejecutivo.
- ✓ Aprobar la organización administrativa y funcional que le someta a su consideración el Director Ejecutivo.
- ✓ Aprobar los contratos de arrendamiento de inmuebles, suministro de bienes o de servicios, consultoría, obra pública, concesión y otros que le someta a su consideración el Director Ejecutivo.
- ✓ Aprobar el Plan Operativo Anual de la Zona Libre Turística.
- ✓ Velar porque las transferencias de los impuestos y demás recaudos establecidos en esta ley, sean transferidos puntualmente cada trimestre a la Zona Libre Turística, por parte de la Secretaria de Estado en el Despacho de Finanzas.
- ✓ Administrar el patrimonio de la Zona Libre Turística.
- ✓ Suscribir convenios de cooperación con instituciones públicas o privadas para asegurar el logro de los objetivos de la Zona Libre Turística.



- ✓ Solicitar la intervención de los órganos y entidades estatales o municipales para resolver situaciones puntuales en la Zona Libre Turística.
- ✓ Trasladar al conocimiento de la Procuraduría General de la República del Tribunal Superior de Cuentas los casos que impliquen acciones prejudiciales judiciales que se promuevan en contra o resulten en perjuicio del Estado de Honduras. De igual forma se hará del conocimiento del Ministerio Público en 10 que corresponda.
- ✓ Para el conocimiento y aplicación concurrente de la normativa ambiental del departamento de Islas de la Bahía y las señaladas por los Artículos 17, 27 Y 28 de la Ley de Ordenamiento Territorial, en aplicación concurrente con los gobiernos municipales u otros entes o instituciones del gobierno, así como las atribuciones señaladas en el Acuerdo del Poder Ejecutivo No. 005/2002 para la creación de la Comisión Ejecutiva de Turismo Sostenible (CETS) del departamento de Islas de la Bahía.
- ✓ Contribuir al control de las actividades de ingreso y egreso al territorio de la Zona Libre Turística, por razones de índole aduanero, fiscal, de seguridad y ordenamiento territorial todo lo cual será objeto de la reglamentación de esta Ley.
- ✓ Todas las demás que se deriven de esta Ley y del ordenamiento jurídico vigente en la República de Honduras, en general.

II. RESUMEN DE LA COMPOSICIÓN DEL PRESUPUESTO VIGENTE

El presente Informe contiene el análisis de la Ejecución Física y Financiera del Plan Operativo Anual y del Presupuesto de Ingresos y Egresos de la Comisión Administradora Zona Libre Turística Islas de la Bahía (ZOLITUR), correspondiente al primer trimestre del año 2025.

Esta Comisión Administradora cuenta con un presupuesto aprobado de L134,451,166.00 representando el 0.0312% del Presupuesto General de Ingresos y Egresos de la República y de las Instituciones Descentralizadas, que asciende a L430,907,821,286.00.

La siguiente sección del informe provee un análisis de la composición del presupuesto vigente:

a. Fuente de Presupuesto Vigente

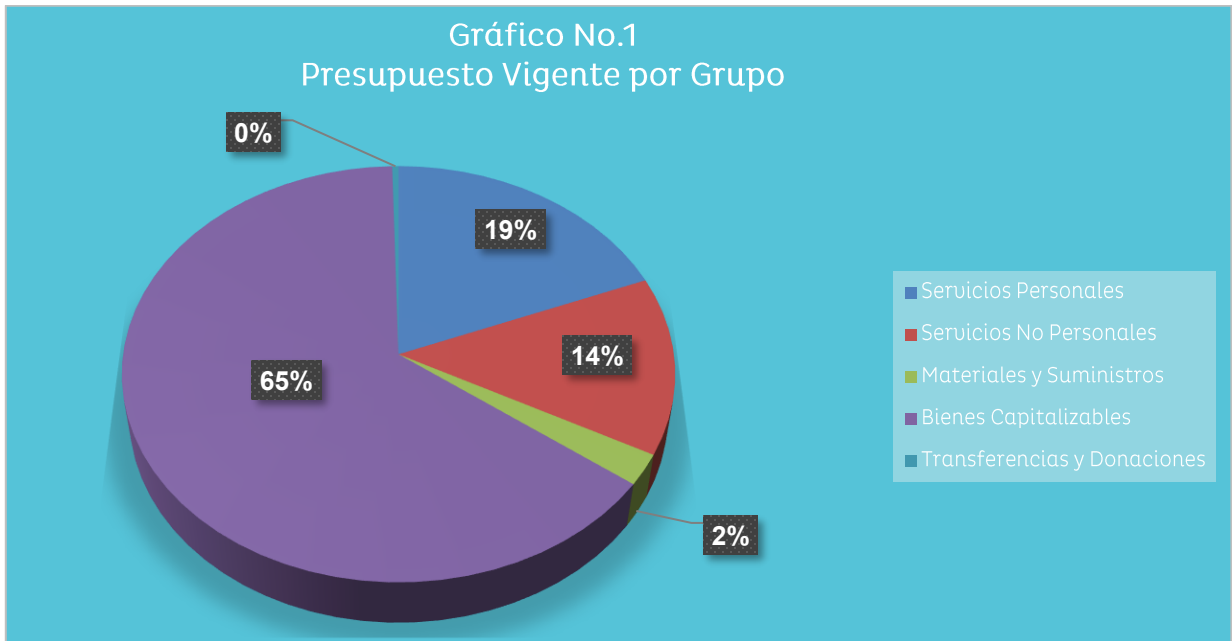
El presupuesto vigente para el Ejercicio Fiscal 2025 para la Comisión Administradora Zona Libre Turística Islas de la Bahía (ZOLITUR) asciende a L134,451,166.00, financiados en su totalidad con fuente 12 – Recursos Propios.

b. Presupuesto Vigente por Grupo

Como se muestra en la gráfica siguiente, la parte más relevante del presupuesto es el Grupo de Gasto de Bienes Capitalizables 65%, Servicios Personales con 19%,

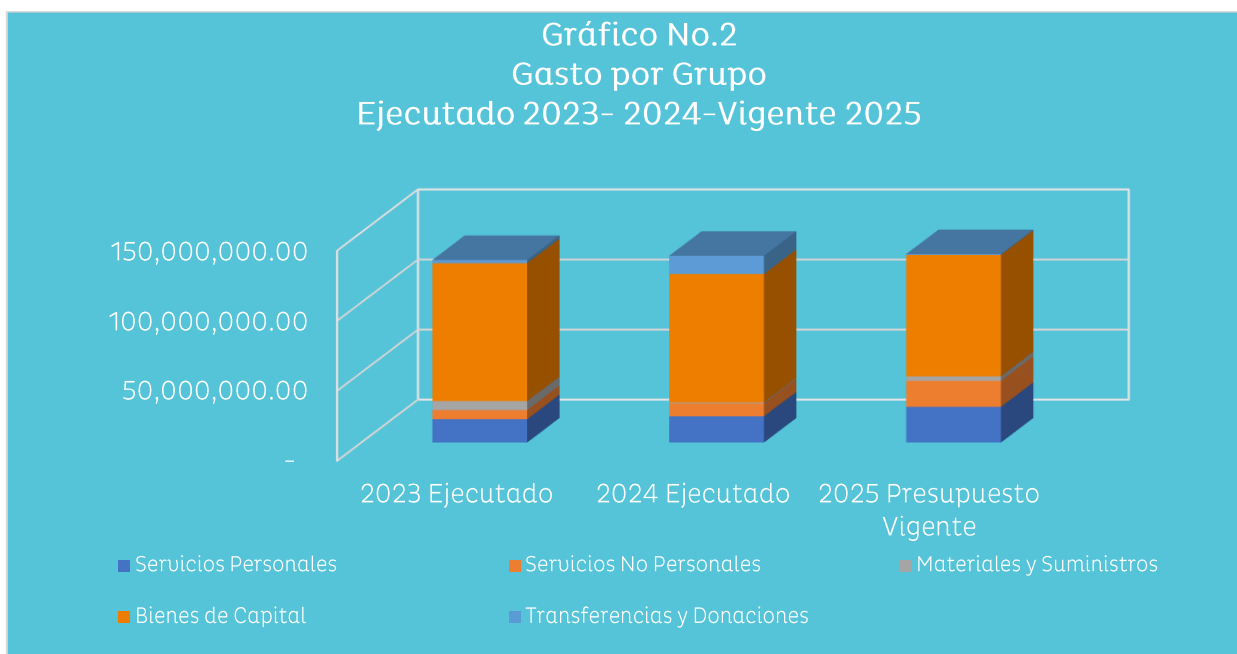


Servicios No Personales 14%, Transferencias y Donaciones 0% y Materiales y Suministros 2%.



c. Gasto por Grupo Ejecutado 2023-2024-Vigente 2025

La gráfica siguiente muestra la asignación de gastos durante los últimos 2 años y se toma en cuenta el presupuesto vigente del actual ejercicio fiscal 2025; asimismo, se muestra que el presupuesto ejecutado 2023 en comparación al 2024 tiene una tendencia ascendente.

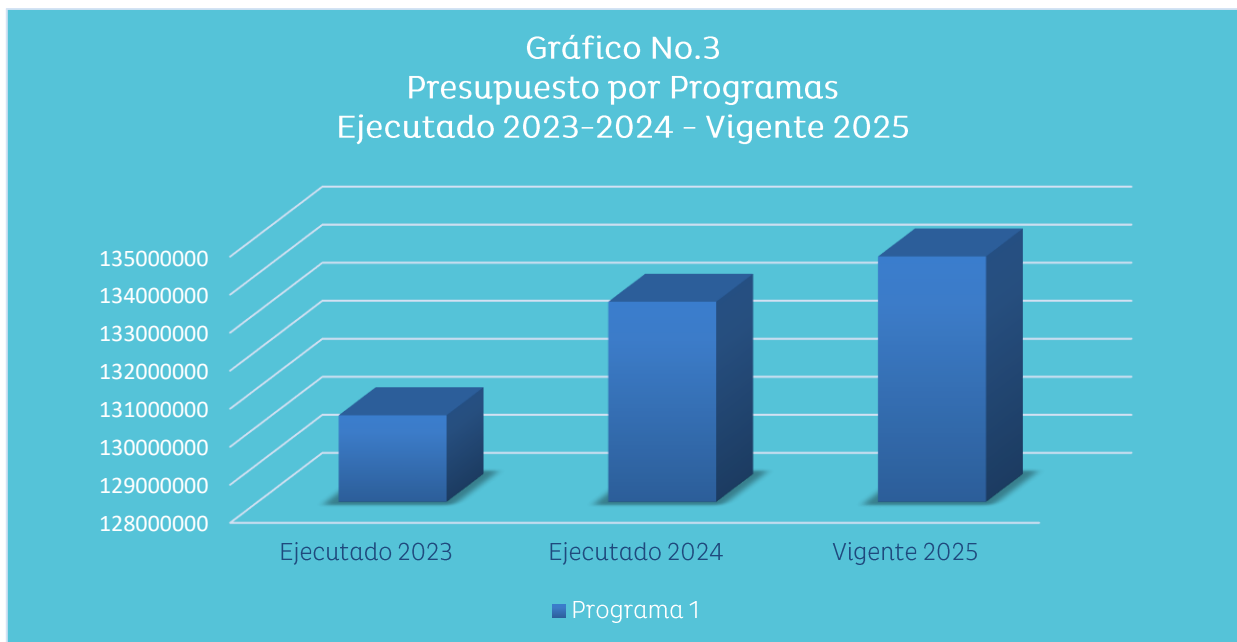


d. Presupuesto Vigente por Programa

En cuanto a la ejecución por programas, muestra que el presupuesto vigente del programa 11 - Desarrollo Sostenible Zona Libre Turística asciende a L134,451,166.00.

e. Gasto por Programa Ejecutado 2023-2024-Vigente 2025

La gráfica siguiente muestra el total de gastos por programa durante los últimos tres años. El gasto por programa con un presupuesto vigente más significativo es el presupuesto Ejecutado del año 2024 con un monto de L133,260,566.49 equivalente a un aumento del 2.2% en comparación con el presupuesto Ejecutado del año anterior, para el presente presupuesto presenta un monto vigente de L134,451,166.00, esto se debe al no contar con el fideicomiso.



III. ANÁLISIS DE LA EJECUCIÓN PRESUPUESTARIA

a. Asuntos Relevantes

Para el año 2025 presenta un incremento en el presupuesto vigente en comparación con el año 2024, asimismo presenta un comportamiento ascendente entre los años 2023 y 2024.



b. Análisis de los Objetivos

La Comisión Administradora de la Zona Libre Turística Islas de la Bahía (ZOLITUR), cuenta con 4 Objetivos Operativos. Los objetivos son los siguientes:

1. Mejorar la calidad de los recursos naturales en áreas protegidas de la zona.
2. Mejorar los productos turísticos que destaquen los atractivos naturales, históricos y culturales de Islas de la Bahía.
3. Gestionar los beneficios a los acogidos del Régimen fiscal y aduanero.
4. Ejecutar proyectos de infraestructura, sociales y ambientales en los municipios de Islas de la Bahía.

c. Análisis de los Ingresos

Los ingresos generados por esta institución provienen del pago del 4 % de Ganancias de Capital y de las Tarifas destinadas para la Conservación Ambiental y Seguridad, por toda Persona Natural o Jurídica, Nacional o Extranjera, acogida al Régimen de la Zona Libre Turística.

Conforme a lo establecido en las Disposiciones Generales del Presupuesto General de Ingresos y Egresos de la República, Ejercicio Fiscal vigente, a la Institución le corresponde el 100 % de los ingresos generados a través de la fuente de financiamiento 12-Recursos Propios.

Cuadro No.1
Ingresos por Tipo de Rubro
(Cifras en Lempiras)

Nombre	Aprobado	Vigente	Recaudación del II Trimestre	Recaudación Acumulada	% Trimestre	% Acumulado
Ganancias de Capital (ZOLITUR)	68,925,327.00	68,925,327.00	15,744,767.15	27,318,331.81	22.8	39.6
Emisión de Constancias, Certificaciones y Otros	73,850.00	73,850.00	11,800.00	42,400.00	16.0	57.4
Conservación del Ambiente y Seguridad ZOLITUR	65,263,643.00	65,263,643.00	19,714,316.46	39,718,229.92	30.2	60.9
Otras Licencias	188,346.00	188,346.00	25,520.00	167,470.00	13.5	88.9
Venta Impresos	-	-	517.00	517.00		
TOTAL	134,451,166.00	134,451,166.00	35,496,920.61	67,246,948.73	26.4	50.0



Observaciones sobre Ejecución Trimestral

El segundo trimestre presentó una recaudación total de L35.9 millones, lo que representa el 26.40 % del presupuesto anual. La estructura de ingresos muestra una marcada concentración en dos rubros principales:

- Conservación del Ambiente y Seguridad aportó L19.7 millones (equivalente al 55.0 % del total trimestral), superando su meta trimestral con un 30.2 % de ejecución.
- Ganancias de Capital contribuyó con L15.7 millones (43.9 % del total), aunque solo cumplió el 22.8 % de su objetivo trimestral.

Esta disparidad sugiere posibles deficiencias en los mecanismos de fiscalización del segundo rubro. Los conceptos menores presentaron resultados variados:

Otras Licencias recaudó L25,200.00 (13.6 % de ejecución trimestral), Emisión de Constancias, Certificaciones y Otros alcanzó L11,800.00 (15.98 %), y Venta de Impresos registró L517.00, sin meta definida.

La extrema concentración del 99.5 % de la recaudación trimestral en solo dos rubros evidencia una vulnerabilidad estructural ante posibles fluctuaciones del sector.

No se registraron modificaciones presupuestarias durante el período, por lo que el presupuesto vigente coincide con el aprobado.

Observaciones sobre Ejecución Acumulada

Al finalizar el primer semestre, ZOLITUR acumuló ingresos por L67.2 millones, equivalentes al 50.0 % de su presupuesto anual. La ejecución acumulada confirma la alta dependencia de los rubros principales, que representan el 99.8 % del ingreso total.

El rubro de Conservación del Ambiente y Seguridad muestra una ejecución sobresaliente con un 60.9 % acumulado, evidenciando una gestión eficaz y sostenida. En cambio, Ganancias de Capital, con una ejecución acumulada de 39.6 %, proyecta un posible déficit de L41.6 millones si la tendencia actual persiste.

De forma significativa, Otras Licencias alcanza un 88.9 % de ejecución acumulada, lo cual demuestra la capacidad institucional para optimizar rubros de menor escala mediante estrategias de gestión efectivas.



Respuesta de la Institución

Los resultados del segundo trimestre de 2025 reflejan el compromiso de ZOLITUR con una gestión transparente y eficaz de sus ingresos. La solidez en la recaudación del rubro ambiental reafirma la relevancia de estos servicios en el entorno turístico nacional.

Sin embargo, se identifica la necesidad urgente de **fortalecer los mecanismos de fiscalización**, especialmente en el rubro de **Ganancias de Capital**, y de **diversificar las fuentes de ingreso** para mejorar la sostenibilidad y estabilidad financiera institucional.

d. Análisis de los Gastos.

1. Gastos por Grupo

La clasificación por objeto del gasto se conceptúa como una ordenación sistemática y homogénea de los bienes, servicios y las transferencias que el Sector Público aplica en el desarrollo de su gestión. Lo anterior permite identificar claramente y con transparencia los bienes y servicios que se adquieren, así como las transferencias que se ejecutan.

La tabla abajo brinda un resumen de los Gastos por grupo total fuentes. Para más detalles a nivel de Fuentes Nacionales y Fuentes Externas vea anexo 02.

Cuadro No. 2
Ejecución de Egresos por Grupo de Gasto
Fondos Totales
(cifras en Lempiras)

Descripción	Descripción	Aprobado	Vigente	Ejecutado II Trimestre	Ejecución Acumulada	Disponibile	% del Trim.	% Acum.
10000	SERVICIOS PERSONALES	25,465,638	25,465,638	5,595,596	9,739,634	15,726,004	22.0	38.2
20000	SERVICIOS NO PERSONALES	18,616,934	18,520,773	4,093,546	5,071,398	13,449,375	22.1	27.4
30000	MATERIALES Y SUMINISTROS	3,146,500	3,242,661	277,619	346,665	2,895,996	8.6	10.7
40000	BIENES CAPITALIZABLES	86,682,094	86,682,094	27,390,136	27,390,136	59,291,958	31.6	31.6
50000	TRANSFERENCIAS Y DONACIONES	540,000	540,000		-	540,000	0.0	0.0
	Total	134,451,166	134,451,166	37,356,897	42,547,833	91,903,333	27.8	31.6

Observaciones sobre Ejecución Trimestral

La ZOLITUR muestra una ejecución para el segundo trimestre de L37,356,897 la cual representa el 27.8% de su presupuesto vigente, donde los grupos de gasto más relevantes según su nivel de ejecución son Servicios Personales con 22% en los que se encuentran sueldos mensuales y colaterales, Servicios No Personales con 22.1%, Materiales y Suministros con 8.6%, Bienes Capitalizables con 31.6% y Transferencias y Donaciones con 0.0% respecto al presupuesto vigentes de la Institución.

Observaciones sobre Ejecución Acumulada.

Durante el segundo trimestre presenta ejecución acumulada baja debido al proceso de licitación de obras programadas para este presente Ejercicio Fiscal.

Respuesta de la Institución

No se requiere respuesta de la institución.

2. Gastos por Programa

Esta sección brinda una descripción general tanto del desempeño financiero como el físico de cada programa para el trimestre, así como también a la fecha. Algunos programas administrativos no tienen productos identificados. La información financiera de estos programas ha sido consolidada. Para información detallada ver Anexo 2.

a. Programas Administrativos

La Comisión Administradora Zona Libre Turística (ZOLITUR) no cuenta con programas administrativos.

b. Programas Operativos

Programa 11 – Desarrollo Sostenible Zona Libre Turística

Tiene como objetivo Implementar el Régimen de Ordenamiento Territorial para alcanzar el desarrollo sostenible de departamento de Islas de la Bahía, asimismo implementar el Régimen Aduanero y Fiscal e Impulsar Proyectos de Desarrollo Municipal, Social y Ambiental.



Cuadro No. 3
Ejecución de Egresos por Programa
(cifras en Lempiras)

Información Financiera						
Aprobado	Vigente	Ejecutado II Trimestre	Ejecutado Acumulado	Disponible	% Trimestre	% Acumulado
134,451,166	134,451,166	37,356,897	42,547,833	91,903,333	27.8	31.6
Información Física						
Descripción del Producto	Acciones de conservación y protección de las Áreas protegidas y ecosistemas naturales en Islas de la Bahía, implementadas.			Unidad de Medida del producto	149-INFORME	
Trimestral						
Programado		Ejecutado		% de Ejecución		
Cantidad	Asignación Presupuestaria	Cantidad	Asignación Presupuestaria	Cantidad	Asignación Presupuestaria	
1	33,612,792	1	37,356,897	100.0	111.1	
Anual						
Programado		Ejecutado		% de Ejecución		
Cantidad	Asignación Presupuestaria	Cantidad	Asignación Presupuestaria	Cantidad	Asignación Presupuestaria	
4	134,451,166	2	42,547,833	50.0	31.6	

Observaciones sobre Ejecución Trimestral

El programa 11 - Desarrollo Sostenible Zona Libre Turística muestra una ejecución financiera de 27.8% en el segundo trimestre respecto al presupuesto vigente de la Institución, respecto a la información física este programa tiene como producto las acciones de conservación y protección de las Áreas protegidas y ecosistemas naturales en Islas de la Bahía, implementadas, alcanzando el 111.1%.

Observaciones sobre Ejecución Acumulada

Durante el segundo trimestre presentan una ejecución acumulada baja debido a proceso de licitación de los proyectos programados.

Modificaciones Presupuestarias relevantes del Trimestre

No hay modificaciones relevantes



IV. RECOMENDACIONES

- Se recomienda mejorar su programación de ejecución de acorde a su programación, para este segundo trimestre presenta una ejecución acumulada no adecuada.



V. ANEXOS

1. Clasificación del Objeto Específico del Gastos y Tipos de Fondos
 - 1.1 Objetiva Clasificación del Gasto por Objeto Recursos Propios.
2. Ejecución por Programa y Grupo de Gasto.

ANEXO N° 1
SECRETARÍA DE FINANZAS
ADMINISTRACIÓN PÚBLICA CENTRAL
INSTITUCIÓN 102: COMISIÓN ADMINISTRADORA ZONA LIBRE TURISTICA ISLAS DE LA BAHIA (ZOLITUR)
PRESUPUESTO DE EGRESOS POR OBJETO DETALLADO
SEGUNDO TRIMESTRE DE 2025
FONDOS TOTALES
(Cifras en Lempiras)

Objeto	Descripción	Presupuesto Aprobado	Presupuesto Vigente	Ejecutado II Trimestre	Ejecutado Acumulado	Variación Trimestral		Variación Acumulada	
						Vigente / Ejecutado	% de Ejecución	Vigente / Acumulado	% de Ejecución
10000	SERVICIOS PERSONALES	25,465,638	25,465,638	5,595,596	9,739,634	19,870,042	22.0	15,726,004	38.2
11100	Sueldos Básicos	14,778,638	14,778,638	3,560,830	6,800,360	11,217,808	24.1	7,978,278	46.0
11400	Adicionales	3,924,477	3,815,011	-	-	3,815,011	-	3,815,011	-
11510	Decimotercer Mes	1,231,554	1,230,204	-	-	1,230,204	-	1,230,204	-
11520	Decimocuarto Mes	1,231,554	1,230,204	1,134,198	1,134,198	96,006	92.2	96,006	92.2
11600	Complementos	707,045	739,519	195,442	475,355	544,077	26.4	264,164	64.3
11710	Contribuciones al Instituto Nacional de Jubilaciones y Pensiones de los Empleados y Funcionarios del Poder Ejecutivo	2,142,907	2,222,599	542,543	1,017,667	1,680,056	24.4	1,204,932	45.8
11750	Contribuciones para Seguro Social	258,471	258,471	60,424	115,724	198,047	23.4	142,747	44.8
12910	Contratos Especiales	13,700	13,700	-	-	13,700	-	13,700	-
14100	Horas Extraordinarias	277,292	277,292	27,160	46,330	250,132	9.8	230,962	16.7
14300	Gastos de Representacion en el Pais	300,000	300,000	75,000	150,000	225,000	25.0	150,000	50.0
16200	Compensaciones	600,000	600,000	-	-	600,000	-	600,000	-
20000	SERVICIOS NO PERSONALES	18,616,934	18,520,773	4,093,546	5,071,398	14,427,227	22.1	13,449,375	27.4
21110	Suministro De Energía Eléctrica	612,000	612,000	88,779	242,390	523,221	14.5	369,610	39.6
21420	Telefonía Fija	26,400	26,400	2,680	2,680	23,720	10.2	23,720	10.2
21430	Telefonía Celular	116,400	116,400	30,684	64,486	85,716	26.4	51,914	55.4
22100	Alquiler de Edificios, Viviendas y Locales	1,200,000	1,200,000	214,732	473,018	985,268	17.9	726,982	39.4
22900	Otros Alquileres	27,600	27,600	-	-	27,600	-	27,600	-
23100	Mantenimiento y Reparación de Edificios y Locales	250,000	238,910	-	-	238,910	-	238,910	-
23320	Mantenimiento y Reparación de Equipos de Tracción y Elevación	160,000	160,000	18,647	55,398	141,353	11.7	104,602	34.6
23350	Mantenimiento y Reparación de Equipo para Computación	124,000	124,000	-	-	124,000	-	124,000	-
23360	Mantenimiento y Reparación de Equipo de Oficina y Muebles	90,000	90,000	6,900	42,957	83,100	7.7	47,043	47.7
23370	Mantenimiento y Reparación de Equipos de Comunicación	8,000	19,090	19,090	19,090	-	100.0	-	100.0
23390	Mantenimiento y Reparación de Otros Equipos	50,000	50,000	-	-	50,000	-	50,000	-
23500	Limpieza, Aseo y Fumigación	15,000	15,000	-	-	15,000	-	15,000	-
23600	Mantenimiento de Sistemas Informáticos	536,016	436,817	311,110	316,492	125,707	71.2	120,325	72.5
24500	Servicios de Capacitación	470,000	470,000	37,568	37,568	432,432	8.0	432,432	8.0
24600	Servicios de Informática y Sistemas Computarizados	820,000	820,000	-	-	820,000	-	820,000	-
24710	Servicios De Consultoría De Gestión Administrativa Y Financiera	2,532,500	2,532,500	2,181,442	2,181,442	351,058	86.1	351,058	86.1
25100	Servicio de Transporte	332,268	332,268	117,846	120,758	214,422	35.5	211,510	36.3
25300	Servicio de Imprenta, Publicaciones y Reproducciones	72,000	75,038	75,038	75,038	1	100.0	1	100.0
25400	Primas y Gastos de Seguro	195,000	195,000	-	-	195,000	-	195,000	-
25600	Publicidad y Propaganda	3,000,000	3,000,000	-	-	3,000,000	-	3,000,000	-
25700	Servicio de Internet	149,910	149,910	42,798	66,232	107,112	28.5	83,678	44.2
26110	Pasajes Nacionales	539,520	439,520	23,800	261,465	415,720	5.4	178,056	59.5
26120	Pasajes al Exterior	100,000	200,000	3,234	3,234	196,766	1.6	196,766	1.6
26210	Viáticos Nacionales	468,570	368,570	174,907	192,501	193,663	47.5	176,069	52.2
26220	Viáticos al Exterior	80,000	180,000	107,705	107,705	72,295	59.8	72,295	59.8
27210	Tasas	15,000	15,000	-	-	15,000	-	15,000	-
29100	Ceremonial y Protocolo	4,801,750	4,801,750	467,536	483,954	4,334,214	9.7	4,317,796	10.1
29200	Servicios de Vigilancia	625,000	625,000	169,050	324,990	455,950	27.0	300,010	52.0
29400	Actuaciones Artísticas	1,200,000	1,200,000	-	-	1,200,000	-	1,200,000	-
30000	MATERIALES Y SUMINISTROS	3,146,500	3,242,661	277,619	346,665	2,965,042	8.6	2,895,996	10.7

ANEXO N° 1
SECRETARÍA DE FINANZAS
ADMINISTRACIÓN PÚBLICA CENTRAL
INSTITUCIÓN 102: COMISIÓN ADMINISTRADORA ZONA LIBRE TURISTICA ISLAS DE LA BAHIA (ZOLITUR)
PRESUPUESTO DE EGRESOS POR OBJETO DETALLADO
SEGUNDO TRIMESTRE DE 2025
FONDOS TOTALES
(Cifras en Lempiras)

Objeto	Descripción	Presupuesto Aprobado	Presupuesto Vigente	Ejecutado II Trimestre	Ejecutado Acumulado	Variación Trimestral		Variación Acumulada	
						Vigente / Ejecutado	% de Ejecución	Vigente / Acumulado	% de Ejecución
31110	Productos Alimenticios Y Bebidas	135,100	135,100	7,397	21,192	127,703	5.5	113,908	15.7
31500	Madera, Corcho y sus Manufacturas	90,000	90,000	-	-	90,000	-	90,000	-
32200	Confecciones Textiles	151,200	58,361	8,361	8,361	50,001	14.3	50,001	14.3
33100	Productos De Papel Y Cartón	135,000	135,000	38,295	38,295	96,705	28.4	96,705	28.4
33300	Productos de Artes Gráficas	40,500	40,500	-	-	40,500	-	40,500	-
33500	Libros, Revistas y Periódicos	4,000	4,000	-	-	4,000	-	4,000	-
33700	Especies Timbradas y Valores	5,000	5,000	-	-	5,000	-	5,000	-
35100	Productos Químicos	20,000	20,000	-	-	20,000	-	20,000	-
35400	Insecticidas, Fumigantes y Otros	7,000	32,000	24,035	24,035	7,965	75.1	7,965	75.1
35500	Tintas, Pinturas y Colorantes	3,000	3,000	-	-	3,000	-	3,000	-
35610	Gasolina	119,231	119,231	5,459	5,459	113,772	4.6	113,772	4.6
35620	Diesel	156,000	156,000	35,140	65,848	120,860	22.5	90,152	42.2
35650	Aceites y Grasas Lubricantes	5,000	5,000	-	-	5,000	-	5,000	-
35800	Productos de Material Plástico	76,067	126,067	6,717	6,717	119,350	5.3	119,350	5.3
36100	Productos Ferrosos	300,000	300,000	30,058	30,058	269,942	10.0	269,942	10.0
36930	Elementos de Ferrería	1,500	1,500	-	-	1,500	-	1,500	-
37100	Productos De Cemento, Asbesto, Yeso Y Otros	-	50,000	24,457	24,457	25,543	48.9	25,543	48.9
37500	Minerales Metalíferos	800	800	-	-	800	-	800	-
39100	Elementos de Limpieza y Aseo Personal	111,068	111,068	368	1,331	110,700	0.3	109,737	1.2
39200	Utiles de Escritorio, Oficina y Enseñanza	277,809	277,809	-	-	277,809	-	277,809	-
39400	Utensilios de Cocina y Comedor	3,000	3,000	-	-	3,000	-	3,000	-
39600	Repuestos y Accesorios	1,505,225	1,569,225	97,332	120,913	1,471,893	6.2	1,448,312	7.7
40000	BIENES CAPITALIZABLES	86,682,094	86,682,094	27,390,136	27,390,136	59,291,958	31.6	59,291,958	31.6
42420	Equipo de Laboratorio Médico	182,094	182,094	-	-	182,094	-	182,094	-
47210	Construcciones y Mejoras de Bienes en Dominio Público	86,500,000	86,500,000	27,390,136	27,390,136	59,109,864	31.7	59,109,864	31.7
50000	TRANSFERENCIAS Y DONACIONES	540,000	540,000	-	-	540,000	0.0	540,000	0.0
51310	Transferencias Corrientes A Instituciones Sin Fines De Lucro	540,000	540,000	-	-	540,000	-	540,000	-
	TOTAL	134,451,166	134,451,166	37,356,897	42,547,833	97,094,269	27.8	91,903,333	31.6

ANEXO N° 1.2
SECRETARÍA DE FINANZAS
ADMINISTRACIÓN PÚBLICA CENTRAL
INSTITUCIÓN 102: COMISIÓN ADMINISTRADORA ZONA LIBRE TURISTICA ISLAS DE LA BAHIA (ZOLITUR)
PRESUPUESTO DE EGRESOS POR OBJETO DETALLADO
SEGUNDO TRIMESTRE DE 2025
FONDOS DE RECURSOS PROPIOS
(Cifras en Lempiras)

Objeto	Descripción	Presupuesto Aprobado	Presupuesto Vigente	Ejecutado II Trimestre	Ejecutado Acumulado	Variación Trimestral		Variación Acumulada	
						Vigente / Ejecutado	% de Ejecución	Vigente / Acumulado	% de Ejecución
10000	SERVICIOS PERSONALES	25,465,638	25,465,638	5,595,596	9,739,634	19,870,042	22.0	15,726,004	38.2
11100	Sueldos Básicos	14,778,638	14,778,638	3,560,830	6,800,360	11,217,808	24.1	7,978,278	46.0
11400	Adicionales	3,924,477	3,815,011	-	-	3,815,011	-	3,815,011	-
11510	Decimotercer Mes	1,231,554	1,230,204	-	-	1,230,204	-	1,230,204	-
11520	Decimocuarto Mes	1,231,554	1,230,204	1,134,198	1,134,198	96,006	92.2	96,006	92.2
11600	Complementos	707,045	739,519	195,442	475,355	544,077	26.4	264,164	64.3
11710	Contribuciones al Instituto Nacional de Jubilaciones y	2,142,907	2,222,599	542,543	1,017,667	1,680,056	24.4	1,204,932	45.8
11750	Contribuciones para Seguro Social	258,471	258,471	60,424	115,724	198,047	23.4	142,747	44.8
12910	Contratos Especiales	13,700	13,700	-	-	13,700	-	13,700	-
14100	Horas Extraordinarias	277,292	277,292	27,160	46,330	250,132	9.8	230,962	16.7
14300	Gastos de Representacion en el Pais	300,000	300,000	75,000	150,000	225,000	25.0	150,000	50.0
16200	Compensaciones	600,000	600,000	-	-	600,000	-	600,000	-
20000	SERVICIOS NO PERSONALES	18,616,934	18,520,773	4,093,546	5,071,398	14,427,227	22.1	13,449,375	27.4
21110	Suministro De Energía Eléctrica	612,000	612,000	88,779	242,390	523,221	14.5	369,610	39.6
21420	Telefonía Fija	26,400	26,400	2,680	2,680	23,720	10.2	23,720	10.2
21430	Telefonía Celular	116,400	116,400	30,684	64,486	85,716	26.4	51,914	55.4
22100	Alquiler de Edificios, Viviendas y Locales	1,200,000	1,200,000	214,732	473,018	985,268	17.9	726,982	39.4
22900	Otros Alquileres	27,600	27,600	-	-	27,600	-	27,600	-
23100	Mantenimiento y Reparación de Edificios y Locales	250,000	238,910	-	-	238,910	-	238,910	-
23320	Mantenimiento y Reparación de Equipos de Tracción y Elevación	160,000	160,000	18,647	55,398	141,353	11.7	104,602	34.6
23350	Mantenimiento y Reparación de Equipo para Computación	124,000	124,000	-	-	124,000	-	124,000	-
23360	Mantenimiento y Reparación de Equipo de Oficina y Muebles	90,000	90,000	6,900	42,957	83,100	7.7	47,043	47.7
23370	Mantenimiento y Reparación de Equipos de Comunicación	8,000	19,090	19,090	19,090	-	100.0	-	100.0
23390	Mantenimiento y Reparación de Otros Equipos	50,000	50,000	-	-	50,000	-	50,000	-
23500	Limpieza, Aseo y Fumigación	15,000	15,000	-	-	15,000	-	15,000	-
23600	Mantenimiento de Sistemas Informáticos	536,016	436,817	311,110	316,492	125,707	71.2	120,325	72.5
24500	Servicios de Capacitación	470,000	470,000	37,568	37,568	432,432	8.0	432,432	8.0
24600	Servicios de Informática y Sistemas Computarizados	820,000	820,000	-	-	820,000	-	820,000	-
24710	Servicios De Consultoría De Gestión Administrativa Y Financiera	2,532,500	2,532,500	2,181,442	2,181,442	351,058	86.1	351,058	86.1
25100	Servicio de Transporte	332,268	332,268	117,846	120,758	214,422	35.5	211,510	36.3
25300	Servicio de Imprenta, Publicaciones y Reproducciones	72,000	75,038	75,038	75,038	1	100.0	1	100.0
25400	Primas y Gastos de Seguro	195,000	195,000	-	-	195,000	-	195,000	-
25600	Publicidad y Propaganda	3,000,000	3,000,000	-	-	3,000,000	-	3,000,000	-
25700	Servicio de Internet	149,910	149,910	42,798	66,232	107,112	28.5	83,678	44.2
26110	Pasajes Nacionales	539,520	439,520	23,800	261,465	415,720	5.4	178,056	59.5
26120	Pasajes al Exterior	100,000	200,000	3,234	3,234	196,766	1.6	196,766	1.6
26210	Viáticos Nacionales	468,570	368,570	174,907	192,501	193,663	47.5	176,069	52.2
26220	Viáticos al Exterior	80,000	180,000	107,705	107,705	72,295	59.8	72,295	59.8
27210	Tasas	15,000	15,000	-	-	15,000	-	15,000	-
29100	Ceremonial y Protocolo	4,801,750	4,801,750	467,536	483,954	4,334,214	9.7	4,317,796	10.1
29200	Servicios de Vigilancia	625,000	625,000	169,050	324,990	455,950	27.0	300,010	52.0
29400	Actuaciones Artísticas	1,200,000	1,200,000	-	-	1,200,000	-	1,200,000	-
30000	MATERIALES Y SUMINISTROS	3,146,500	3,242,661	277,619	346,665	2,965,042	8.6	2,895,996	10.7
31110	Productos Alimenticios Y Bebidas	135,100	135,100	7,397	21,192	127,703	5.5	113,908	15.7
31500	Madera, Corcho y sus Manufacturas	90,000	90,000	-	-	90,000	-	90,000	-
32200	Confecciones Textiles	151,200	58,361	8,361	8,361	50,001	14.3	50,001	14.3

ANEXO N° 1.2
SECRETARÍA DE FINANZAS
ADMINISTRACIÓN PÚBLICA CENTRAL
INSTITUCIÓN 102: COMISIÓN ADMINISTRADORA ZONA LIBRE TURÍSTICA ISLAS DE LA BAHÍA (ZOLITUR)
PRESUPUESTO DE EGRESOS POR OBJETO DETALLADO
SEGUNDO TRIMESTRE DE 2025
FONDOS DE RECURSOS PROPIOS
(Cifras en Lempiras)

Objeto	Descripción	Presupuesto Aprobado	Presupuesto Vigente	Ejecutado II Trimestre	Ejecutado Acumulado	Variación Trimestral		Variación Acumulada	
						Vigente / Ejecutado	% de Ejecución	Vigente / Acumulado	% de Ejecución
33100	Productos De Papel Y Cartón	135,000	135,000	38,295	38,295	96,705	28.4	96,705	28.4
33300	Productos de Artes Gráficas	40,500	40,500	-	-	40,500	-	40,500	-
33500	Libros, Revistas y Periódicos	4,000	4,000	-	-	4,000	-	4,000	-
33700	Especies Timbradas y Valores	5,000	5,000	-	-	5,000	-	5,000	-
35100	Productos Químicos	20,000	20,000	-	-	20,000	-	20,000	-
35400	Insecticidas, Fumigantes y Otros	7,000	32,000	24,035	24,035	7,965	75.1	7,965	75.1
35500	Tintas, Pinturas y Colorantes	3,000	3,000	-	-	3,000	-	3,000	-
35610	Gasolina	119,231	119,231	5,459	5,459	113,772	4.6	113,772	4.6
35620	Diesel	156,000	156,000	35,140	65,848	120,860	22.5	90,152	42.2
35650	Aceites y Grasas Lubricantes	5,000	5,000	-	-	5,000	-	5,000	-
35800	Productos de Material Plástico	76,067	126,067	6,717	6,717	119,350	5.3	119,350	5.3
36100	Productos Ferrosos	300,000	300,000	30,058	30,058	269,942	10.0	269,942	10.0
36930	Elementos de Ferrería	1,500	1,500	-	-	1,500	-	1,500	-
37100	Productos De Cemento, Asbesto, Yeso Y Otros	-	50,000	24,457	24,457	25,543	48.9	25,543	48.9
37500	Minerales Metalíferos	800	800	-	-	800	-	800	-
39100	Elementos de Limpieza y Aseo Personal	111,068	111,068	368	1,331	110,700	0.3	109,737	1.2
39200	Utiles de Escritorio, Oficina y Enseñanza	277,809	277,809	-	-	277,809	-	277,809	-
39400	Utensilios de Cocina y Comedor	3,000	3,000	-	-	3,000	-	3,000	-
39600	Repuestos y Accesorios	1,505,225	1,569,225	97,332	120,913	1,471,893	6.2	1,448,312	7.7
40000	BIENES CAPITALIZABLES	86,682,094	86,682,094	27,390,136	27,390,136	59,291,958	31.6	59,291,958	31.6
42420	Equipo de Laboratorio Médico	182,094	182,094	-	-	182,094	-	182,094	-
47210	Construcciones y Mejoras de Bienes en Dominio Público	86,500,000	86,500,000	27,390,136	27,390,136	59,109,864	31.7	59,109,864	31.7
50000	TRANSFERENCIAS Y DONACIONES	540,000	540,000	-	-	540,000	0.0	540,000	0.0
51310	Transferencias Corrientes A Instituciones Sin Fines De Lucro	540,000	540,000	-	-	540,000	-	540,000	-
TOTAL		134,451,166	134,451,166	37,356,897	42,547,833	97,094,269	27.8	91,903,333	31.6

ANEXO N° 2
SECRETARÍA DE FINANZAS
ADMINISTRACIÓN PÚBLICA CENTRAL
INSTITUCIÓN 102: COMISIÓN ADMINISTRADORA ZONA LIBRE TURISTICA ISLAS DE LA BAHIA (ZOLITUR)
PRESUPUESTO DE EGRESOS POR PROGRAMA Y GRUPO DE GASTO
SEGUNDO TRIMESTRE DE 2025
TOTAL FONDOS
(Cifras en Lempiras)

Programa	Grupo	Descripción	Presupuesto Aprobado	Presupuesto Vigente	Ejecutado II Trimestre	Ejecutado Acumulado	Variación Trimestral		Variación Acumulada	
							Vigente / Ejecutado	% de Ejecución	Vigente / Acumulado	% de Ejecución
11		DESARROLLO SOSTENIBLE ZONA LIBRE TURÍSTICA	134,451,166	134,451,166	37,356,897	42,547,833	97,094,269	27.8	91,903,333	31.6
	10000	SERVICIOS PERSONALES	25,465,638	25,465,638	5,595,596	9,739,634	19,870,042	22.0	15,726,004	38.2
	20000	SERVICIOS NO PERSONALES	18,616,934	18,520,773	4,093,546	5,071,398	14,427,227	22.1	13,449,375	27.4
	30000	MATERIALES Y SUMINISTROS	3,146,500	3,242,661	277,619	346,665	2,965,042	8.6	2,895,996	10.7
	40000	BIENES CAPITALIZABLES	86,682,094	86,682,094	27,390,136	27,390,136	59,291,958	31.6	59,291,958	31.6
	50000	TRANSFERENCIAS Y DONACIONES	540,000	540,000		-	540,000	-	540,000	-
TOTAL			134,451,166	134,451,166	37,356,897	42,547,833	97,094,269	27.8	91,903,333	31.6