



Secretaría de
Finanzas
Gobierno de la República

Informe de Seguimiento y Evaluación de la Ejecución Presupuestaria Física y Financiera al Segundo Trimestre 2025

104 Dirección Nacional de Bienes del Estado
(**DNBE**)



Tegucigalpa, M.D.C. Agosto 2025



SEGUIMIENTO Y EVALUACIÓN DE LA GESTIÓN PRESUPUESTARIA SEGUNDO TRIMESTRE 2025

104: DIRECCIÓN NACIONAL DE BIENES DEL ESTADO (DNBE)

I. ANTECEDENTES

La Secretaría de Estado en el Despacho de Finanzas realiza el Informe de la Ejecución del Presupuesto de Ingresos y Egresos, con base a los artículos 45 y 46 Capítulo VII “Del Seguimiento y Evaluación de la Ejecución Presupuestaria” del Decreto Legislativo N° 83-2004, contentivo de la Ley Orgánica del Presupuesto, Acuerdo N° 1341 de la Secretaría de Finanzas, publicado en el Diario Oficial La Gaceta el 12 de febrero 2009, que aprueba las Normas Técnicas del Subsistema de Presupuesto y Artículo 262 Capítulo VI “Monitoreo, Seguimiento y Evaluación” del Decreto Legislativo N° 4-2025 publicado en el diario oficial La Gaceta el 6 de febrero 2025, correspondiente a la Ley del Presupuesto del Ejercicio Fiscal 2025 y sus Disposiciones Generales, aprobadas por el Congreso Nacional.

a. Autoridad Legislativa

Mediante Decreto Legislativo No.274-2010 del 13 de enero del 2011, se creó la Dirección General de Bienes Nacionales, dependiente de la Secretaría de Estado en el Despacho de Finanzas, con autoridad a nivel nacional, resulta de importancia nacional el introducir reformas necesarias en la Administración Pública del Estado que resulten en la eficiente función de un Ente Especializado dentro de la Secretaría de Estado en el Despacho de Finanzas, para que en forma real y eficiente asuma las funciones de registro, control y administración de los Bienes del Estado, que si bien es cierto en el arriba referido Decreto se creó una Institución Centralizada orientada a tales efectos, la práctica ha venido a demostrar que dicho organismo debe estar dotado de una competencia propia, en el marco de una autonomía técnica administrativa y financiera, que garantice su eficacia y satisfacción frente a los objetivos de Ente Rector en la materia de su especialidad, conforme al Decreto Ejecutivo PCM-047-2015, de fecha 14 de septiembre del 2015 publicado en el Diario Oficial La Gaceta número 33,834, es importante señalar que en la actualidad se está implementando el subsistema de Administración de Bienes Nacionales en el ámbito del Sistema Integrado de Administración Financiera Integrado (SIAFI), el que comprende el conjunto de principios, instituciones, entes, órganos u organismos, normas jurídicas, técnicas administrativas, manuales y procedimientos utilizados para el registro, manejo, movimiento y disposición



de los bienes de uso y de consumo del Sector Público, así como la preparación de los inventarios Generales. Este esfuerzo de mantener un subsistema de Administración de Bienes permite fortalecer la transparencia, el control, de los bienes nacionales, y el uso adecuado de los recursos públicos. estamos seguros de que, con la creación de esta normativa, el apoyo decidido de las autoridades superiores con el esfuerzo de los empleados de esta Dirección y la implementación del Subsistema contribuiremos a fortalecer las finanzas públicas, y disminuyendo sustancialmente la corrupción.

b. Misión

Ser una Institución Especializada del Estado para dirigir como Ente Rector, el Sistema Nacional para la administración, el registro y control de bienes del Estado, establecer y tutelar de manera uniforme y permanente para el sector público a nivel nacional, regional y local, un sistema actualizado de información y control sobre los bienes muebles e inmuebles del Estado, para lograr una administración integral, eficiente y oportuna.

c. Funciones

Las funciones de la Secretaría son las siguientes:

- ✓ Dictar normas y procedimientos para el registro de los bienes del Estado.
- ✓ Autorizar de acuerdo con el reglamento respectivo las altas, bajas, transferencias, donaciones, permutas y la venta en subasta pública de bienes fiscales.
- ✓ Llevar el registro de cargos y descargos de los bienes nacionales administrados o custodiados por terceros.
- ✓ Intervenir en todas las actuaciones administrativas del Sector Público que originen movimiento de bienes fiscales.
- ✓ Supervisar y verificar el cumplimiento de los requisitos legales, administrativos y técnicos relacionados con el proceso de descargo de bienes propiedad de las entidades de los sectores centralizado y descentralizado de la administración pública.
- ✓ Verificar periódica y sistemáticamente la existencia, estado y conservación de los bienes inventariados y registrados.
- ✓ Informar periódicamente a la Contaduría General de la República de las modificaciones que se realicen, para su incorporación en la Contabilidad Patrimonial del Estado.



- ✓ Recibir u otorgar bienes mediante donación en pago.
 - ✓ La Dirección Nacional de Bienes del Estado deberá levantar un inventario de los bienes del Estado y de los bienes fiscales tal y como está consignado en el título IV de los Bienes Nacionales del Código Civil.

II. RESUMEN DE LA COMPOSICIÓN DEL PRESUPUESTO VIGENTE

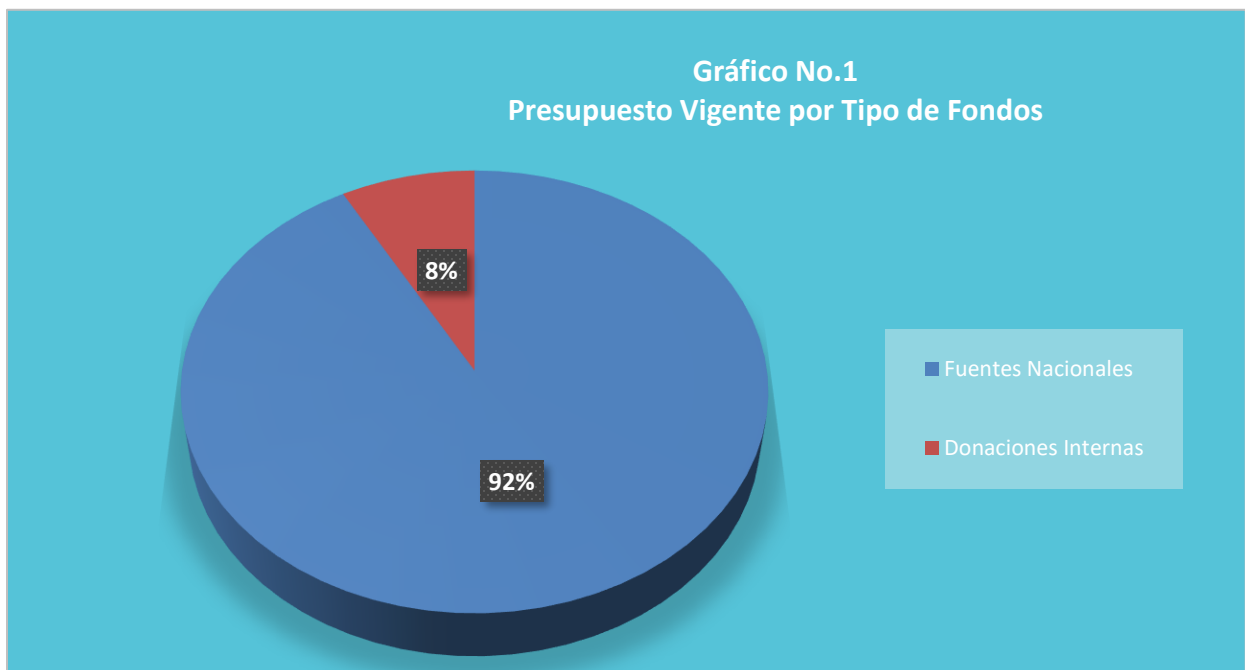
El presente Informe contiene el análisis de la Ejecución Física y Financiera del Plan Operativo Anual y del Presupuesto de Ingresos y Egresos de la Dirección Nacional de Bienes del Estado (DNBE) correspondiente al Segundo Trimestre del año 2025.

Esta Institución cuenta con un presupuesto aprobado de L34,625,644.00 representando el 0.008% del Presupuesto General de Ingresos y Egresos de la República, que asciende a L 430,907,821,286.00.

La siguiente sección del informe provee un análisis de la composición del presupuesto vigente:

a. Fuente de Presupuesto Vigente

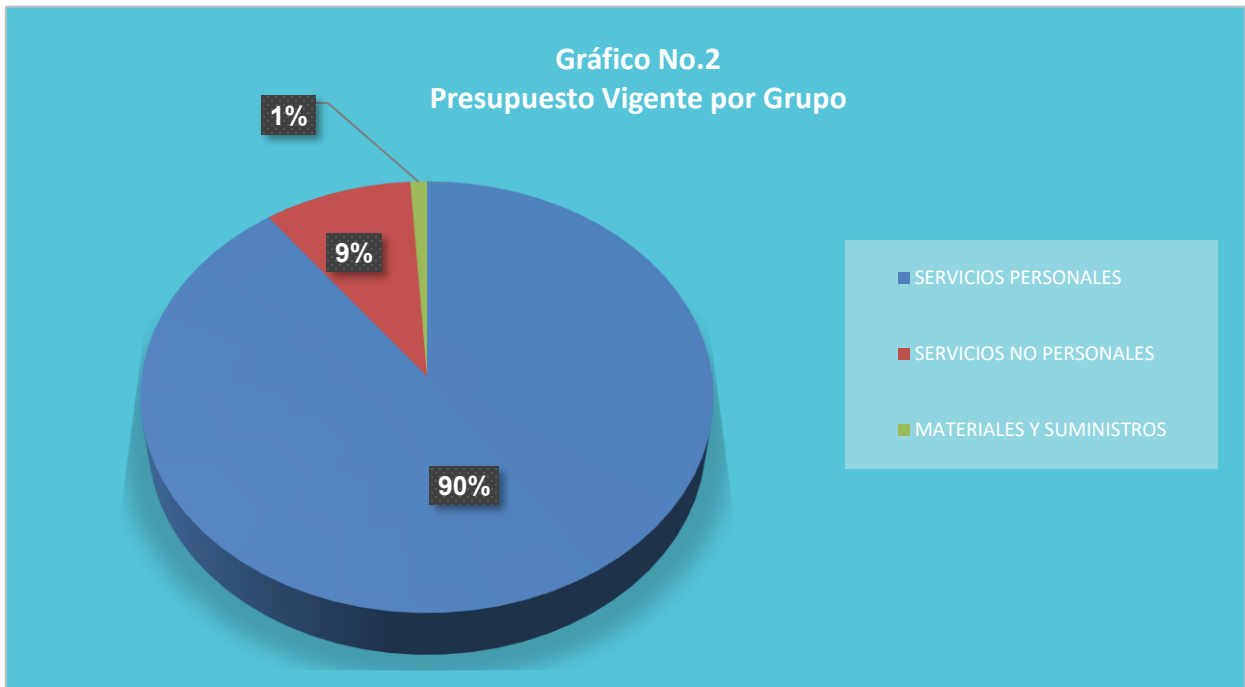
Para el segundo trimestre del Ejercicio Fiscal 2025 el Presupuesto Vigente de la Dirección Nacional de Bienes del Estado (DNBE) asciende a L46,665,269.00 de fondos nacionales y L4,113.264.00 de Fondos de Donaciones Internas.





b. Presupuesto Vigente por Grupo

Como se muestra en la gráfica siguiente, la porción más relevante del presupuesto se concentra en el Grupo del Gasto Servicios Personales 90%, Servicios no Personales 9% y Materiales y Suministros 1%.



c. Gasto por Grupo Ejecutado 2023-2024-Vigente 2025

En el gráfico No. 2, se observa el presupuesto ejecutado por la DNBE correspondiente al 2023 y 2024, donde se observa de manera general una reducción del presupuesto vigente 2025 en comparación con el presupuesto ejecutado en 2024. Por grupo del gasto, se observa un incremento en el grupo de servicios personales provocado por el incremento salarial decretado por el gobierno más revalorización del quinquenio. en todos los demás grupos del gasto presenta una disminución, provocado por reducción de los ingresos, asimismo implica buscar espacio presupuestario que le permita la sostenibilidad del presente ejercicio fiscal.



d. Presupuesto Vigente por Programa

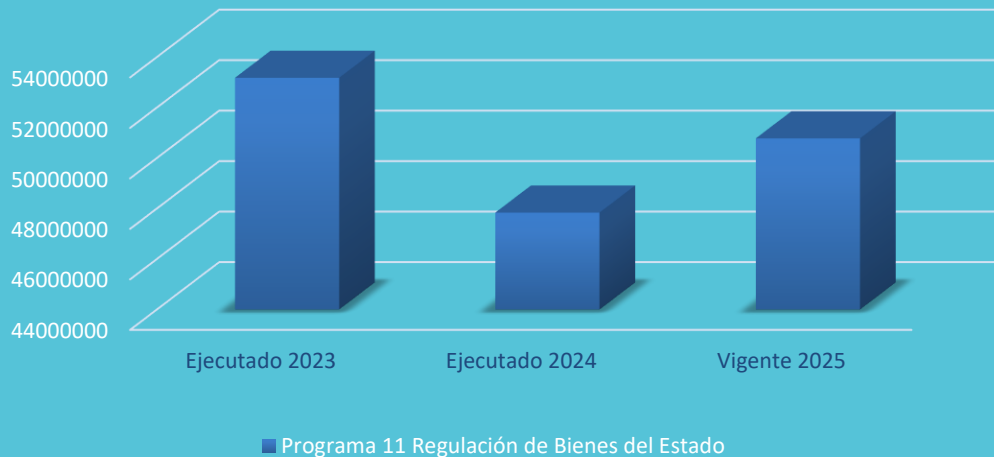
En cuanto a la ejecución por programas, muestra que el presupuesto vigente del programa 11 – Regulación de Bienes del Estado es de L50,778,533.00, siendo este el único programa de la institución

e. Gasto por Programa Ejecutado 2023-2024-Vigente 2025

La gráfica siguiente muestra el total de gastos por programa durante los últimos tres años, muestra que el presupuesto vigente, por un solo programa denominado Regulación de Bienes del Estado con un presupuesto vigente de L50,778,533.00, el gráfico siguiente muestra la ejecución de dicho programa durante 2023 y 2024, en comparación con el presupuesto vigente actual, la mayor ejecución se ve reflejada en el grupo de Servicios Personales, esto debido que para el segundo trimestre están pendientes procesos de compras y contrataciones.



Gráfico No.4
Presupuesto por Programas
Ejecutado 2023-2024 - Vigente 2025



III. ANÁLISIS DE LA EJECUCIÓN PRESUPUESTARIA

a. Asuntos Relevantes

No se presentan asuntos relevantes para el segundo trimestre.

b. Análisis de los Objetivos

la Dirección Nacional de Bienes del Estado cuenta con 1 Objetivo Operativo. el objetivo es el siguiente:

- Supervisar y verificar el cumplimiento de los requisitos legales, administrativos y técnicos

c. Análisis de los Ingresos

Los ingresos captados por la Dirección Nacional de Bienes del Estado (DNBE) provienen de las subastas públicas mediante la venta de Bienes del Estado y que son coordinadas por esta Dirección.

Conforme a las Disposiciones Generales del Presupuesto General de Ingresos y Egresos de la República, embase al Artículo No. 9 y Artículo No. 26 del Ejercicio Fiscal vigente, a la Dirección Nacional de Bienes del Estado, le corresponde un 50% por fuente 12 y 20% por Fuente 11 de los Recursos Generados.



Cuadro No. 1
Ingresos por Tipo de Rubro
(Cifras en Lempiras)

Nombre	Presupuesto Aprobado	Presupuesto Vigente	Recaudación del II Trimestre	Recaudación Acumulada	% Trimestre	% Acumulado
Ingresos por Subasta	-	-	2,319,748.00	3,836,945.00	-	
Total	-	-	2,319,748.00	3,836,945.00	-	

Observaciones sobre ejecución trimestral

Durante el segundo trimestre del ejercicio fiscal, la Dirección Nacional de Bienes del Estado (DNBE) generó ingresos por un total de L.2,318,748.00, provenientes de subastas públicas de bienes del Estado. Esta recaudación refleja la ejecución de las actividades programadas para el período, en cumplimiento con las disposiciones legales vigentes.

Observaciones sobre ejecución Acumulada

Al cierre del segundo trimestre, la recaudación acumulada asciende a L.3,836,945.00, incluyendo los ingresos generados en el primer trimestre. A pesar de este resultado positivo en la captación de recursos, la ejecución presupuestaria continúa reflejando un 0%, debido a que no se han realizado modificaciones presupuestarias que ajusten el presupuesto vigente al comportamiento real de los ingresos.

d. Análisis de los Gastos.

1. Gastos por Grupo

La clasificación por Objeto del Gasto se conceptúa como una ordenación sistemática y homogénea de los bienes, servicios y las transferencias que el Sector Público aplica en el desarrollo de su gestión. Lo anterior, permite identificar claramente y con transparencia los bienes y servicios que se adquieren, así como las transferencias que se ejecutan.

La siguiente tabla brinda un resumen de los gastos por grupo total fuentes. Para más detalles a nivel de Fuentes Nacionales que corresponde a la Clasificación del Gasto por Objeto Específico (Ver Anexo No. 1 Presupuesto de Egresos por Objeto Detallado).



Cuadro No. 2
Ejecución de Egresos por Grupo de Gasto
Fondos Totales
(cifras en Lempiras)

Grupo	Descripción	Aprobado	Vigente	Ejecutado II Trimestre	Ejecución Acumulada	Disponible	% del Trim.	% Acum.
10000	SERVICIOS PERSONALES	29,444,583	45,597,472	13,250,888	22,061,312	23,536,160	29.1	48.4
20000	SERVICIOS NO PERSONALES	4,786,110	843,008	453,029	688,826	154,182	53.7	81.7
30000	MATERIALES Y SUMINISTROS	394,951	224,789	164,385	218,147	6,642	73.1	97.0
Total		34,625,644	46,665,269	13,868,302	22,968,284	23,696,985	29.7	49.2

Observaciones sobre Ejecución Trimestral

La ejecución financiera de la Dirección Nacional de Bienes del Estado para el segundo trimestre es de un 29.7% en relación con su presupuesto vigente, ejecutando en un mayor nivel las asignaciones presupuestarias consignadas en el grupo del gasto Servicios Personales.

Observaciones sobre Ejecución Acumulada.

Durante el segundo trimestre en su ejecución acumulada presenta el mismo comportamiento que la ejecución trimestral, donde su mayor porcentaje de ejecución está en Servicios Personales.

Respuesta de la Institución

No se requiere respuesta de la institución.

2. Gastos por Programa

Esta sección brinda una descripción general del desempeño físico y financiero de los programas que conforman la estructura programática de la DNBE para el tercer trimestre de 2024. Para información detallada ver Anexo No.2 Presupuesto de Egresos por Programa y Grupo de Gasto.

a. Programas Administrativos

Esta Institución cuenta con un solo programa y está catalogado como programa productivo, por lo tanto, no cuenta con programas administrativos.



b. Programas operativos

Programa: 11 Regulación de Bienes del Estado

Este Programa se encarga de establecer normas y procedimientos para la administración de los Bienes Nacionales y el Registro de Inventario en el subsistema de Bienes por parte de todas las Instituciones del Estado.

Cuadro No. 3
Ejecución de Egresos por Programas productivos
(cifras en Lempiras)

Información Financiera						
Aprobado	Vigente	Ejecutado II Trimestre	Ejecutado Acumulado	Disponible	% Trimestre	% Acumulado
34,625,644	46,665,269	13,868,302	22,968,284	23,696,985	29.7	49.2
Información Física						
Descripción del Producto	Instituciones capacitadas sobre registro de bienes, catalogación (descripción de bienes muebles e inmuebles), manejo del SNBE para un adecuado registro.			Unidad de Medida del producto	150- INSTITUCIÓN	
Trimestral						
Programado		Ejecutado		% de Ejecución		
Cantidad	Asignación Presupuestaria	Cantidad	Asignación Presupuestaria	Cantidad	Asignación Presupuestaria	
30	8,656,410	29	14,166,956	96.7	163.7	
Anual						
Programado		Ejecutado		% de Ejecución		
Cantidad	Asignación Presupuestaria	Cantidad	Asignación Presupuestaria	Cantidad	Asignación Presupuestaria	
30	50,778,533	-	23,266,938	0.0	45.8	

Observaciones sobre Ejecución Trimestral

La ejecución financiera en el segundo trimestre refleja una ejecución equivalente al 29.7% del presupuesto vigente. En relación, con la ejecución física del presupuesto se observa que de acuerdo con lo programado no se cumplió ya que se programó 30 capacitaciones y se ejecutaron 29 capacitaciones provocando mayor ejecutado de acuerdo con lo estimado para este trimestre.

Observaciones sobre Ejecución Acumulada

Durante el segundo trimestre presentan una ejecución baja en consideración que estamos a mitad de la ejecución fiscal acumulada.



e. Modificaciones presupuestarias

En este trimestre se ajustó lo relacionado al Anexo de los Sueldos y salarios, ya que presentaba déficit para cubrir la ejecución del presente ejercicio fiscal, modificaciones realizadas mediante:

- Documento No. 14 y 19, traslados interinstitucionales.
- Documento No. 15, Creación de espacio presupuestario.



IV. RECOMENDACIONES

- Se recomienda realizar una revisión de su programación trimestral y ver cómo afectará esta ejecución a los objetivos propuestos.

- ✓ Se recomienda que a medida que se realicen las incorporaciones de Canon por subastas se vaya incorporando, alimentando compromisos que le permita tener disponible en los renglones de compromisos adquiridos por dicha institución.

- ✓ Se recomienda que la Institución unifique esfuerzos por medio de su unidad ejecutora y administrativa, para que la ejecución sea satisfactoria en los próximos trimestres, obteniendo de esta manera una priorización del gasto efectiva maximizando los recursos asignados.

- ✓ Se recomienda mantener registros actualizados en el SIAFI sobre la ejecución física del presupuesto, con la finalidad de contar con los insumos necesarios que permitan un adecuado seguimiento de la ejecución presupuestaria, tal como lo establecen las Disposiciones Generales del Presupuesto y demás normativa legal aplicable.



V. ANEXOS

1. Clasificación del Objeto Específico del Gastos Total Fondos
 - 1.1 Objetiva Clasificación del Gasto por Objeto Tesoro Nacional.
 - 1.2 Objetiva Clasificación del Gasto por Objeto Donaciones Internas.
2. Ejecución por Programa y Grupo de Gasto.
3. Modificaciones Presupuestarias

ANEXO N° 1
SECRETARÍA DE FINANZAS
ADMINISTRACIÓN PÚBLICA CENTRAL
INSTITUCIÓN 104: DIRECCIÓN NACIONAL DE BIENES DEL ESTADO (DNBE)
PRESUPUESTO DE EGRESOS POR OBJETO DETALLADO
SEGUNDO TRIMESTRE DE 2025
FONDOS TOTALES
(Cifras en Lempiras)

Objeto	Descripción	Presupuesto Aprobado	Presupuesto Vigente	Ejecutado II Trimestre	Ejecutado Acumulado	Variación Trimestral		Variación Acumulada	
						Vigente / Ejecutado	% de Ejecución	Vigente / Acumulado	% de Ejecución
10000	SERVICIOS PERSONALES	29,444,583	45,597,472	13,250,888	22,061,312	32,346,584	29.1	23,536,160	48.4
1100	Sueldos Básicos	17,844,708	33,012,726	8,568,745	16,361,313	24,443,981	26.0	16,651,413	49.6
11400	Adicionales	2,500,000	-	-	-	-	-	-	-
11510	Decimotercer Mes	1,952,369	2,751,063	-	-	2,751,063	-	2,751,063	-
11520	Decimocuarto Mes	1,952,369	2,645,068	2,566,110	2,566,110	78,958	97.0	78,958	97.0
11600	Complementos	1,168,850	1,578,584	719,138	807,472	859,446	45.6	771,112	51.2
11710	Contribuciones al Instituto Nacional de Jubilaciones y Pensiones de los Empleados y Funcionarios del Poder Ejecutivo	3,404,080	4,787,703	1,217,783	2,018,391	3,569,920	25.4	2,769,312	42.2
11750	Contribuciones para Seguro Social	622,207	822,328	179,113	308,026	643,215	21.8	514,302	37.5
14100	Horas Extraordinarias	-	-	-	-	-	-	-	-
20000	SERVICIOS NO PERSONALES	4,786,110	4,660,426	721,755	957,551	3,938,671	15.5	3,702,875	20.5
21110	Suministro De Energía Eléctrica	506,000	461,000	27,792	48,542	433,208	6.0	412,458	10.5
21200	Agua	50,000	50,000	18,618	24,856	31,382	37.2	25,144	49.7
21420	Telefonía Fija	-	45,000	12,608	16,461	32,392	28.0	28,539	36.6
21430	Telefonía Celular	63,000	64,875	14,663	22,160	50,212	22.6	42,715	34.2
23100	Mantenimiento y Reparación de Edificios y Locales	254,000	254,000	-	-	254,000	-	254,000	-
23200	Mantenimiento y Reparación de Equipos y Medios de Transporte	235,055	235,055	108,727	110,883	126,328	46.3	124,172	47.2
23310	Mantenimiento y Reparación de Equipos y Maquinarias de Producción	1,000	32,000	27,830	27,830	4,170	87.0	4,170	87.0
23350	Mantenimiento y Reparación de Equipo para Computación	1,000	-	-	-	-	-	-	-
23360	Mantenimiento y Reparación de Equipo de Oficina y Muebles	231,840	281,377	38,410	62,790	242,967	13.7	218,587	22.3
23400	Mantenimiento y Reparación de Obras Cíviles e Instalaciones Varias	254,000	234,500	6,900	6,900	227,600	2.9	227,600	2.9
23500	Limpieza, Aseo y Fumigación	1,000,000	1,000,000	119,922	269,724	880,078	12.0	730,276	27.0
24200	Estudios, Investigaciones y Análisis de Factibilidad	1,000	-	-	-	-	-	-	-
24500	Servicios de Capacitación	1,000	-	-	-	-	-	-	-
24600	Servicios de Informática y Sistemas Computarizados	33,000	34,000	-	-	34,000	-	34,000	-
25300	Servicio de Imprenta, Publicaciones y Reproducciones	1,000	-	-	-	-	-	-	-
25400	Primas y Gastos de Seguro	250,000	238,000	112,977	112,977	125,023	47.5	125,023	47.5
25600	Publicidad y Propaganda	48,264	50,264	-	-	50,264	-	50,264	-
25700	Servicio de Internet	300,000	300,000	91,595	91,595	208,405	30.5	208,405	30.5
26110	Pasajes Nacionales	1,000	1,000	-	-	1,000	-	1,000	-
26210	Viáticos Nacionales	254,690	253,227	42,866	51,163	210,361	16.9	202,064	20.2
27122	Impuesto sobre Bienes Inmuebles	48,264	48,264	-	12,824	48,264	-	35,440	26.6
27210	Tasas	191,000	191,000	64,442	64,442	126,558	33.7	126,558	33.7
29100	Ceremonial y Protocolo	1,000	65,239	34,405	34,405	30,834	52.7	30,834	52.7
29200	Servicios de Vigilancia	1,059,997	821,625	-	-	821,625	-	821,625	-
30000	MATERIALES Y SUMINISTROS	394,951	520,635	194,314	248,076	326,321	37.3	272,559	47.6
31110	Productos Alimenticios Y Bebidas	40,000	40,000	22,526	22,526	17,474	56.3	17,474	56.3
31500	Madera, Corcho y sus Manufacturas	3,883	3,883	-	-	3,883	-	3,883	-
32100	Hilados y Telas	1,000	-	-	-	-	-	-	-
32200	Confecciones Textiles	1,000	4,000	-	-	4,000	-	4,000	-
32310	Prendas de Vestir	1,000	-	-	-	-	-	-	-
32400	Calzados	1,000	-	-	-	-	-	-	-
33100	Productos De Papel Y Cartón	28,256	61,407	33,443	54,967	27,964	54.5	6,440	89.5
33300	Productos de Artes Gráficas	1,000	6,000	2,208	2,208	3,792	36.8	3,792	36.8
33500	Libros, Revistas y Periódicos	1,000	-	-	-	-	-	-	-
34100	Cueros y Pieles	1,000	-	-	-	-	-	-	-
34400	Llantas y Cámaras de Aire	15,000	15,000	-	-	15,000	-	15,000	-
35100	Productos Químicos	1,000	3,000	-	-	3,000	-	3,000	-
35210	Productos Farmacéuticos y Medicinales Varios	1,000	-	-	-	-	-	-	-
35400	Insecticidas, Fumigantes y Otros	1,000	-	-	-	-	-	-	-
35500	Tintas, Pinturas y Colorantes	1,000	3,000	1,850	1,850	1,150	61.7	1,150	61.7

ANEXO N° 1
SECRETARÍA DE FINANZAS
ADMINISTRACIÓN PÚBLICA CENTRAL
INSTITUCIÓN 104: DIRECCIÓN NACIONAL DE BIENES DEL ESTADO (DNBE)
PRESUPUESTO DE EGRESOS POR OBJETO DETALLADO
SEGUNDO TRIMESTRE DE 2025
FONDOS TOTALES
(Cifras en Lempiras)

Objeto	Descripción	Presupuesto Aprobado	Presupuesto Vigente	Ejecutado II Trimestre	Ejecutado Acumulado	Variación Trimestral		Variación Acumulada	
						Vigente / Ejecutado	% de Ejecución	Vigente / Acumulado	% de Ejecución
35610	Gasolina	32,398	32,398	-	-	32,398	-	32,398	-
35620	Diesel	85,880	85,468	2,005	2,005	83,463	2.3	83,463	2.3
35650	Aceites y Grasas Lubricantes	1,000	1,000	-	-	1,000	-	1,000	-
35800	Productos de Material Plástico	1,000	13,535	12,535	12,535	1,000	92.6	1,000	92.6
36100	Productos Ferrosos	7,884	7,884	-	-	7,884	-	7,884	-
36400	Herramientas Menores	1,000	11,500	909	11,210	10,592	7.9	290	97.5
36930	Elementos de Ferretería	35,000	35,000	8,258	8,811	26,742	23.6	26,189	25.2
37100	Productos De Cemento, Asbesto, Yeso Y Otros	15,000	15,000	-	-	15,000	-	15,000	-
37200	Productos de Vidrio	6,942	6,942	-	-	6,942	-	6,942	-
37300	Productos Con Propiedades Aislantes	1,000	1,000	-	-	1,000	-	1,000	-
37800	Piedra, Arcilla Y Arena	1,000	1,000	-	-	1,000	-	1,000	-
38100	Material De Defensa Y Seguridad	10,000	10,000	-	-	10,000	-	10,000	-
39100	Elementos de Limpieza y Aseo Personal	1,000	1,463	462	462	1,001	31.6	1,001	31.6
39200	Utiles de Escritorio, Oficina y Enseñanza	1,000	58,041	56,353	57,040	1,688	97.1	1,001	98.3
39300	Utiles y Materiales Eléctricos	1,000	9,406	405	7,001	9,001	4.3	2,405	74.4
39400	Utensilios de Cocina y Comedor	1,000	-	-	-	-	-	-	-
39600	Repuestos y Accesorios	94,708	94,708	53,360	67,459	41,348	56.3	27,249	71.2
TOTAL		34,626,644	50,778,533	14,166,956	23,266,938	36,611,577	27.9	27,511,595	45.8

ANEXO N° 1.1
SECRETARÍA DE FINANZAS
ADMINISTRACIÓN PÚBLICA CENTRAL
INSTITUCIÓN 104: DIRECCIÓN NACIONAL DE BIENES DEL ESTADO (DNBE)
PRESUPUESTO DE EGRESOS POR OBJETO DETALLADO
SEGUNDO TRIMESTRE DE 2025
FONDOS DEL TESORO NACIONAL
(Cifras en Lempiras)

Objeto	Descripción	Presupuesto Aprobado	Presupuesto Vigente	Ejecutado II Trimestre	Ejecutado Acumulado	Variación Trimestral		Variación Acumulada	
						Vigente / Ejecutado	% de Ejecución	Vigente / Acumulado	% de Ejecución
10000	SERVICIOS PERSONALES	29,444,583	45,597,472	13,250,888	22,061,312	32,346,584	29.1	23,536,160	48.4
11100	Sueldos Básicos	17,844,708	33,012,726	8,568,745	16,361,313	24,443,981	26.0	16,651,413	49.6
11400	Adicionales	2,500,000	-	-	-	-	-	-	-
11510	Decimotercer Mes	1,952,369	2,751,063	-	-	2,751,063	-	2,751,063	-
11520	Decimocuarto Mes	1,952,369	2,645,068	2,566,110	2,566,110	78,958	97.0	78,958	97.0
11600	Complementos	1,168,850	1,578,584	719,138	807,472	859,446	45.6	771,112	51.2
11710	Contribuciones al Instituto Nacional de Jubilaciones y Pensiones de los Empleados y Funcionarios del Poder Ejecutivo	3,404,080	4,787,703	1,217,783	2,018,391	3,569,920	25.4	2,769,312	42.2
11750	Contribuciones para Seguro Social	622,207	822,328	179,113	308,026	643,215	21.8	514,302	37.5
14100	Horas Extraordinarias	-	-	-	-	-	-	-	-
20000	SERVICIOS NO PERSONALES	4,786,110	843,008	453,029	688,826	389,979	53.7	154,182	81.7
21110	Suministro De Energía EléCtrica	506,000	33,163	12,412	33,162	20,751	37.4	1	100.0
21200	Agua	50,000	12,428	6,189	12,427	6,239	49.8	1	100.0
21420	Telefonía Fija	-	7,328	3,475	7,327	3,853	47.4	1	100.0
21430	Telefonía Celular	63,000	11,925	4,427	11,924	7,498	37.1	1	100.0
23100	Mantenimiento y Reparación de Edificios y Locales	254,000	-	-	-	-	-	-	-
23200	Mantenimiento y Reparación de Equipos y Medios de Transporte	235,055	110,883	108,727	110,883	2,156	98.1	0	100.0
23310	Mantenimiento y Reparación de Equipos y Maquinarias de Producción	1,000	27,140	27,140	27,140	-	100.0	-	100.0
23350	Mantenimiento y Reparación de Equipo para Computación	1,000	-	-	-	-	-	-	-
23360	Mantenimiento y Reparación de Equipo de Oficina y Muebles	231,840	216,657	38,410	62,790	178,247	17.7	153,867	29.0
23400	Mantenimiento y Reparación de Obras Cíviles e Instalaciones Varias	254,000	6,900	6,900	6,900	-	100.0	-	100.0
23500	Limpieza, Aseo y Fumigación	1,000,000	224,704	74,901	224,703	149,803	33.3	1	100.0
24200	Estudios, Investigaciones y Análisis de Factibilidad	1,000	-	-	-	-	-	-	-
24500	Servicios de Capacitación	1,000	-	-	-	-	-	-	-
24600	Servicios de Informática y Sistemas Computarizados	33,000	-	-	-	-	-	-	-
25300	Servicio de Imprenta, Publicaciones y Reproducciones	1,000	-	-	-	-	-	-	-
25400	Primas y Gastos de Seguro	250,000	112,978	112,977	112,977	1	100.0	1	100.0
25600	Publicidad y Propaganda	48,264	-	-	-	-	-	-	-
25700	Servicio de Internet	300,000	-	-	-	-	-	-	-
26110	Pasajes Nacionales	1,000	-	-	-	-	-	-	-
26210	Viáticos Nacionales	254,690	51,163	42,866	51,163	8,297	83.8	0	100.0
27122	Impuesto sobre Bienes Inmuebles	48,264	12,825	-	12,824	12,825	-	1	100.0
27210	Tasas	191,000	-	-	-	-	-	-	-
29100	Ceremonial y Protocolo	1,000	14,914	14,605	14,605	309	97.9	309	97.9
29200	Servicios de Vigilancia	1,059,997	-	-	-	-	-	-	-
30000	MATERIALES Y SUMINISTROS	394,951	224,789	164,385	218,147	60,404	73.1	6,642	97.0
31110	Productos Alimenticios Y Bebidas	40,000	22,526	22,526	22,526	0	100.0	0	100.0
31500	Madera, Corcho y sus Manufacturas	3,883	-	-	-	-	-	-	-
32100	Hilados y Telas	1,000	-	-	-	-	-	-	-
32200	Confecciones Textiles	1,000	-	-	-	-	-	-	-
32310	Prendas de Vestir	1,000	-	-	-	-	-	-	-
32400	Calzados	1,000	-	-	-	-	-	-	-
33100	Productos De Papel Y Cartón	28,256	54,968	33,443	54,967	21,525	60.8	1	100.0
33300	Productos de Artes Gráficas	1,000	2,208	2,208	2,208	-	100.0	-	100.0
33500	Libros, Revistas y Periódicos	1,000	-	-	-	-	-	-	-
34100	Cueros y Pieles	1,000	-	-	-	-	-	-	-
34400	Llantas y Cámaras de Aire	15,000	-	-	-	-	-	-	-
35100	Productos Químicos	1,000	-	-	-	-	-	-	-
35210	Productos Farmacéuticos y Medicinales Varios	1,000	-	-	-	-	-	-	-
35400	Insecticidas, Fumigantes y Otros	1,000	-	-	-	-	-	-	-

ANEXO N° 1.1
SECRETARÍA DE FINANZAS
ADMINISTRACIÓN PÚBLICA CENTRAL
INSTITUCIÓN 104: DIRECCIÓN NACIONAL DE BIENES DEL ESTADO (DNBE)
PRESUPUESTO DE EGRESOS POR OBJETO DETALLADO
SEGUNDO TRIMESTRE DE 2025
FONDOS DEL TESORO NACIONAL
(Cifras en Lempiras)

Objeto	Descripción	Presupuesto Aprobado	Presupuesto Vigente	Ejecutado II Trimestre	Ejecutado Acumulado	Variación Trimestral		Variación Acumulada	
						Vigente / Ejecutado	% de Ejecución	Vigente / Acumulado	% de Ejecución
35500	Tintas, Pinturas y Colorantes	1,000	1,851	1,850	1,850	1	99.9	1	99.9
35610	Gasolina	32,398	-	-	-	-	-	-	-
35620	Diesel	85,880	8,641	2,005	2,005	6,636	23.2	6,636	23.2
35650	Aceites y Grasas Lubricantes	1,000	-	-	-	-	-	-	-
35800	Productos de Material Plástico	1,000	12,535	12,535	12,535	-	100.0	-	100.0
36100	Productos Ferrosos	7,884	-	-	-	-	-	-	-
36400	Herramientas Menores	1,000	11,211	909	11,210	10,303	8.1	1	100.0
36930	Elementos de Ferretería	35,000	8,811	8,258	8,811	553	93.7	0	100.0
37100	Productos De Cemento, Asbesto, Yeso Y Otros	15,000	-	-	-	-	-	-	-
37200	Productos de Vidrio	6,942	-	-	-	-	-	-	-
37300	Productos Con Propiedades Aislantes	1,000	-	-	-	-	-	-	-
37800	Piedra, Arcilla Y Arena	1,000	-	-	-	-	-	-	-
38100	Material De Defensa Y Seguridad	10,000	-	-	-	-	-	-	-
39100	Elementos de Limpieza y Aseo Personal	1,000	463	462	462	1	99.8	1	99.8
39200	Útiles de Escritorio, Oficina y Enseñanza	1,000	57,041	56,353	57,040	688	98.8	1	100.0
39300	Útiles y Materiales Eléctricos	1,000	7,003	405	7,001	6,598	5.8	2	100.0
39400	Utensilios de Cocina y Comedor	1,000	-	-	-	-	-	-	-
39600	Repuestos y Accesorios	94,708	37,531	23,431	37,530	14,100	62.4	1	100.0
TOTAL		34,625,644	46,665,269	13,868,302	22,968,284	32,796,967	29.7	23,696,985	49.2

ANEXO N° 1.2
SECRETARÍA DE FINANZAS
ADMINISTRACIÓN PÚBLICA CENTRAL
INSTITUCIÓN 104: DIRECCIÓN NACIONAL DE BIENES DEL ESTADO (DNBE)
PRESUPUESTO DE EGRESOS POR OBJETO DETALLADO
SEGUNDO TRIMESTRE DE 2025
FONDOS DE DONACIONES INTERNAS
(Cifras en Lempiras)

Objeto	Descripción	Presupuesto Aprobado	Presupuesto Vigente	Ejecutado II Trimestre	Ejecutado Acumulado	Variación Trimestral		Variación Acumulada	
						Vigente / Ejecutado	% de Ejecución	Vigente / Acumulado	% de Ejecución
20000	SERVICIOS NO PERSONALES	-	3,817,418	268,725	268,725	3,548,693	7.0	3,548,693	7.0
21110	Suministro De Energía EléCtrica	-	427,837	15,380	15,380	412,457	3.6	412,457	3.6
21200	Agua	-	37,572	12,429	12,429	25,143	33.1	25,143	33.1
21420	Telefonía Fija	-	37,672	9,134	9,134	28,538	24.2	28,538	24.2
21430	Telefonía Celular	-	52,950	10,236	10,236	42,714	19.3	42,714	19.3
23100	Mantenimiento y Reparación de Edificios y Locales	-	254,000	-	-	254,000	-	254,000	-
23200	Mantenimiento y Reparación de Equipos y Medios de Transporte	-	124,172	-	-	124,172	-	124,172	-
23310	Mantenimiento y Reparación de Equipos y Maquinarias de Producción	-	4,860	690	690	4,170	14.2	4,170	14.2
23360	Mantenimiento y Reparación de Equipo de Oficina y Muebles	-	64,720	-	-	64,720	-	64,720	-
23400	Mantenimiento y Reparación de Obras Civiles e Instalaciones Varias	-	227,600	-	-	227,600	-	227,600	-
23500	Limpieza, Aseo y Fumigación	-	775,296	45,020	45,020	730,276	5.8	730,276	5.8
24600	Servicios de Informática y Sistemas Computarizados	-	34,000	-	-	34,000	-	34,000	-
25400	Primas y Gastos de Seguro	-	125,022	-	-	125,022	-	125,022	-
25600	Publicidad y Propaganda	-	50,264	-	-	50,264	-	50,264	-
25700	Servicio de Internet	-	300,000	91,595	91,595	208,405	30.5	208,405	30.5
26110	Pasajes Nacionales	-	1,000	-	-	1,000	-	1,000	-
26210	Viáticos Nacionales	-	202,064	-	-	202,064	-	202,064	-
27122	Impuesto sobre Bienes Inmuebles	-	35,439	-	-	35,439	-	35,439	-
27210	Tasas	-	191,000	64,442	64,442	126,558	33.7	126,558	33.7
29100	Ceremonial y Protocolo	-	50,325	19,800	19,800	30,525	39.3	30,525	39.3
29200	Servicios de Vigilancia	-	821,625	-	-	821,625	-	821,625	-
30000	MATERIALES Y SUMINISTROS	-	295,846	29,929	29,929	265,917	10.1	265,917	10.1
31110	Productos Alimenticios Y Bebidas	-	17,474	-	-	17,474	-	17,474	-
31500	Madera, Corcho y sus Manufacturas	-	3,883	-	-	3,883	-	3,883	-
32200	Confecciones Textiles	-	4,000	-	-	4,000	-	4,000	-
33100	Productos De Papel Y CartÓN	-	6,439	-	-	6,439	-	6,439	-
33300	Productos de Artes Gráficas	-	3,792	-	-	3,792	-	3,792	-
34400	Llantas y Cámaras de Aire	-	15,000	-	-	15,000	-	15,000	-
35100	Productos Químicos	-	3,000	-	-	3,000	-	3,000	-
35500	Tintas, Pinturas y Colorantes	-	1,149	-	-	1,149	-	1,149	-
35610	Gasolina	-	32,398	-	-	32,398	-	32,398	-
35620	Diesel	-	76,827	-	-	76,827	-	76,827	-
35650	Aceites y Grasas Lubricantes	-	1,000	-	-	1,000	-	1,000	-
35800	Productos de Material Plástico	-	1,000	-	-	1,000	-	1,000	-
36100	Productos Ferrosos	-	7,884	-	-	7,884	-	7,884	-
36400	Herramientas Menores	-	289	-	-	289	-	289	-
36930	Elementos de Ferrería	-	26,189	-	-	26,189	-	26,189	-
37100	Productos De Cemento, Asbesto, Yeso Y Otros	-	15,000	-	-	15,000	-	15,000	-
37200	Productos de Vidrio	-	6,942	-	-	6,942	-	6,942	-
37300	Productos Con Propiedades Aislantes	-	1,000	-	-	1,000	-	1,000	-
37800	Piedra, Arcilla Y Arena	-	1,000	-	-	1,000	-	1,000	-
38100	Material De Defensa Y Seguridad	-	10,000	-	-	10,000	-	10,000	-
39100	Elementos de Limpieza y Aseo Personal	-	1,000	-	-	1,000	-	1,000	-
39200	Útiles de Escritorio, Oficina y Enseñanza	-	1,000	-	-	1,000	-	1,000	-
39300	Útiles y Materiales Eléctricos	-	2,403	-	-	2,403	-	2,403	-
39600	Repuestos y Accesorios	-	57,177	29,929	29,929	27,248	52.3	27,248	52.3
	TOTAL	-	4,113,264	298,654	298,654	3,814,610	7.3	3,814,610	7.3

ANEXO N° 2
SECRETARÍA DE FINANZAS
ADMINISTRACIÓN PÚBLICA CENTRAL
INSTITUCIÓN 104: DIRECCIÓN NACIONAL DE BIENES DEL ESTADO (DNBE)
PRESUPUESTO DE EGRESOS POR PROGRAMA Y GRUPO DE GASTO
SEGUNDO TRIMESTRE DE 2025
TOTAL FONDOS
(Cifras en Lempiras)

Programa	Grupo	Descripción	Presupuesto Aprobado	Presupuesto Vigente	Ejecutado II Trimestre	Ejecutado Acumulado	Variación Trimestral		Variación Acumulada	
							Vigente / Ejecutado	% de Ejecución	Vigente / Acumulado	% de Ejecución
11		REGULACION DE BIENES DEL ESTADO	34,625,644	50,778,533	14,166,956	23,266,938	36,611,577	27.9	27,511,595	45.8
	10000	SERVICIOS PERSONALES	29,444,583	45,597,472	13,250,888	22,061,312	32,346,584	29.1	23,536,160	48.4
	20000	SERVICIOS NO PERSONALES	4,786,110	4,660,426	721,755	957,551	3,938,671	15.5	3,702,875	20.5
	30000	MATERIALES Y SUMINISTROS	394,951	520,635	194,314	248,076	326,321	37.3	272,559	47.6
		TOTAL	34,625,644	50,778,533	14,166,956	23,266,938	36,611,577	27.9	27,511,595	45.8

ANEXO N° 3
SECRETARÍA DE FINANZAS
ADMINISTRACIÓN PÚBLICA CENTRAL
INSTITUCIÓN 104: DIRECCIÓN NACIONAL DE BIENES DEL ESTADO (DNBE)
MODIFICACIONES PRESUPUESTARIAS
SEGUNDO TRIMESTRE DE 2025
(Cifras en Lempiras)

No.	Descripción de Modificación	Aumentos		Monto		Numero de Documento FMP - 05	Justificación
		Nacionales	Total	Nacionales	Total		
126	Creación de espacio presupuestario	4,113,264.00	4,113,264.00	4,113,264.00	4,113,264.00	15	cubrir gastos prioritarios para el funcionamiento de la institución y garantizar la sostenibilidad de esa Dirección Nacional, de la institución 104-DNBE.
491	Traslados entre Objetos del Gasto de la Administración Central y/o Descentralizadas, SS,U, EPF,EPNF	9,719,461.00	9,719,461.00	9,719,461.00	9,719,461.00	19	cubrir el pago de salarios, colaterales y aportes patronales que genera en el 2025 por déficit presupuestario.
491	Traslados entre Objetos del Gasto de la Administración Central y/o Descentralizadas, SS,U, EPF,EPNF	2,249,856.00	2,249,856.00	2,249,856.00	2,249,856.00	31	ajuste salarial de UN MIL CUATROCIENTOS LEMPIRAS (L1,400.00) para el año 2025, a todos los servidores y funcionarios públicos de la Administración Central, con acuerdo, contrato o por jornal, vigentes al 31 de diciembre del año 2024 de las instituciones adscritas al Régimen de Servicio Civil y que continúen laborando en el presente
491	Traslados entre Objetos del Gasto de la Administración Central y/o Descentralizadas, SS,U, EPF,EPNF	70,308.00	70,308.00	70,308.00	70,308.00	32	quinquenios por cumplir, para todos aquellos servidores públicos que se encuentren activos bajo el Régimen de Servicio Civil, efectivo a partir del primero (1) de enero de 2025, es decir, un aumento de CIEN LEMPIRAS (L100.00) a la revalorización de cada uno de los quinquenios.
TOTAL		16,082,581	16,082,581	16,082,581.00	16,082,581.00		