



Secretaría de
Finanzas
Gobierno de la República

Informe de Seguimiento y Evaluación de la Ejecución Presupuestaria Física y Financiera al Segundo Trimestre 2025

121 Dirección General de la Marina Mercante
(**DGMM**)



Tegucigalpa, M.D.C. Agosto 2025



SEGUIMIENTO Y EVALUACIÓN DE LA GESTIÓN PRESUPUESTARIA SEGUNDO TRIMESTRE 2025

121: DIRECCIÓN GENERAL DE LA MARINA MERCANTE (DGMM)

I. ANTECEDENTES

La Secretaría de Estado en el Despacho de Finanzas realiza el Informe de la Ejecución del Presupuesto de Ingresos y Egresos, con base a los artículos 45 y 46 Capítulo VII “Del Seguimiento y Evaluación de la Ejecución Presupuestaria” del Decreto Legislativo N° 83-2004, contenido de la Ley Orgánica del Presupuesto; Acuerdo N° 1341 de la Secretaría de Finanzas, publicado en el Diario Oficial La Gaceta el 12 de febrero 2009, que aprueba las Normas Técnicas del Subsistema de Presupuesto y artículo 262 Capítulo VI “Monitoreo, Seguimiento y Evaluación” del Decreto Legislativo N° 4-2025 publicado en el diario oficial La Gaceta el 6 de febrero 2025, correspondiente a la Ley del Presupuesto del Ejercicio Fiscal 2025 y sus Disposiciones Generales, aprobadas por el Congreso Nacional.

a. Autoridad Legislativa

La Dirección General de la Marina Mercante fue creada mediante Decreto Legislativo No.167-94 del 4 de Noviembre de 1994, como un Órgano Desconcentrado de la Administración Pública adscrita a la Secretaría de Defensa, por ser la Autoridad Marítima de Honduras, cuenta con un Registro Abierto de Buques con prestigio internacional altamente competitivo, a través de la capacitación integral y personal así como la formación y titulación de Gente de Mar calificada según los lineamientos de la Organización Marítima Internacional (OMI), los conocimientos de conceptos marítimos y el avance tecnológico que los compromete con los usuarios actuales y potenciales a brindarles servicios de calidad apegados a la Legislación Marítima Nacional y los Convenios Internacionales.

b. Misión

La Dirección de la Marina Mercante, tiene como misión el abanderamiento de buques, formación y titulación de Gente de Mar, velar por la seguridad marítima y la protección del ambiente marino, administrando y dando fiel cumplimiento a las leyes y convenios internacionales, contribuyendo al desarrollo integral del país.



c. Funciones

- Cumplir y hacer cumplir la Constitución de la República, los Convenios Internacionales Marítimos de los que Honduras forme parte, la presente Ley y las demás Disposiciones Legales y Reglamentarias que guarden relación con sus cometidos.
- Asesorar al Poder Ejecutivo en la formulación de las políticas a seguir respecto al transporte marítimo, la Marina Mercante y demás asuntos de su competencia.
- Controlar el tráfico marítimo en coordinación con la Fuerza Naval dependiente de las Fuerzas Armadas.
- Dirigir y controlar las actividades relacionadas con la búsqueda y salvamento marítimo y la lucha contra la contaminación del medio marino producida desde buques y artefactos navales que se encuentran en aguas hondureñas.
- Efectuar la visita de los buques nacionales y extranjeros y controlar juntamente con las autoridades de migración, la presencia en Honduras de la tripulación de las embarcaciones.
- Autorizar y supervisar el funcionamiento de astilleros y talleres que tengan como finalidad la construcción, reparación, y mantenimiento de buques y artefactos navales.
- Autorizar, inscribir y controlar las actividades de las personas dedicadas a asuntos marítimos tales como los de practica, remolque, agenciamiento marítimo, corretaje de naves y de carga, dragado, clasificación, reconocimiento, bucería, contabilidad marítima, salvamento, y comunicaciones marítimas, conforme lo determinen los respectivos Reglamentos.
- Asesorar al Instituto Nacional de Formación Profesional (INFOP) en el entrenamiento de Gente de Mar y realizar los esfuerzos necesarios para el establecimiento de un Centro de Formación Profesional de la Gente de Mar.
- Vigilar las actividades que realicen en Honduras los propietarios, arrendatarios, armadores o navieros y ejercitar las acciones legales que sean necesarias cuando su comportamiento sea lesivo a los intereses nacionales.
- Reglamentar las funciones de las Capitanías de Puerto y las demás actividades que determine la presente Ley.
- Autorizar y controlar los trabajos de dragado, relleno y demás obras de ingeniería oceánica.



- Regular, autorizar y controlar la construcción y uso de las estructuras artificiales que se levanten en las aguas territoriales de Honduras.
- Impulsar el estudio y solución de los problemas del transporte marítimo y simplificar la documentación relacionada con el mismo.
- Velar por el uso eficiente de las vías de comunicación marítima y de los medios y vehículos disponibles.

II. RESUMEN DE LA COMPOSICIÓN DEL PRESUPUESTO VIGENTE

El presente informe contiene el análisis de la Ejecución Física y Financiera del Plan Operativo Anual y del Presupuesto de Ingresos y Egresos de la Dirección General de la Marina Mercante (DGMM) correspondiente al segundo trimestre de 2025.

La Dirección General de la Marina Mercante (DGMM) cuenta con un presupuesto aprobado de L160,212,942.00 representando el 0.04% del Presupuesto General de Ingresos y Egresos de la República, que asciende a L430,907,821,286.00.

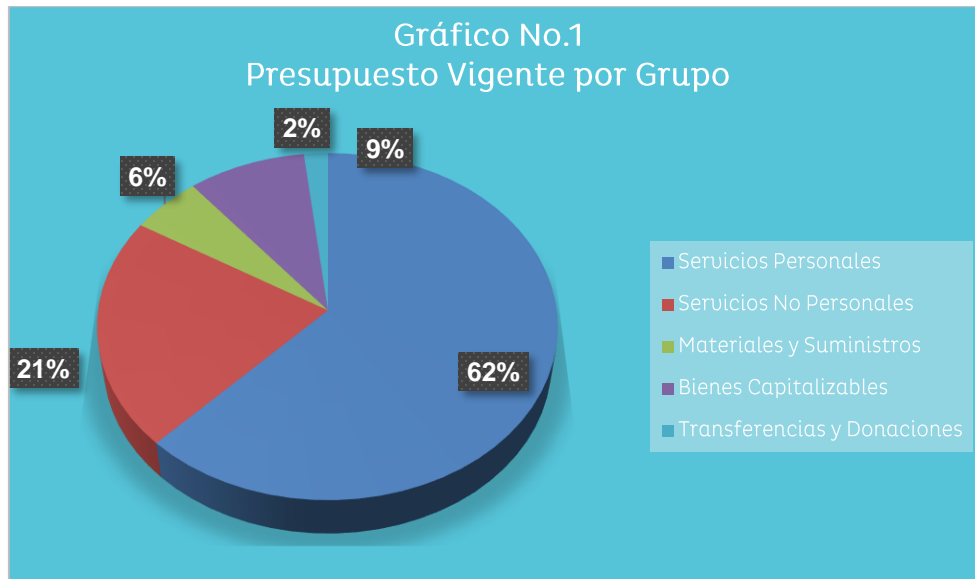
La siguiente sección del informe provee un análisis de la composición del presupuesto vigente:

a. Fuente de Presupuesto Vigente

El presupuesto vigente para el Ejercicio Fiscal 2025 de la Dirección General de la Marina Mercante (DGMM) asciende a L160,212,942.00, financiados en su totalidad con Fondos Nacionales.

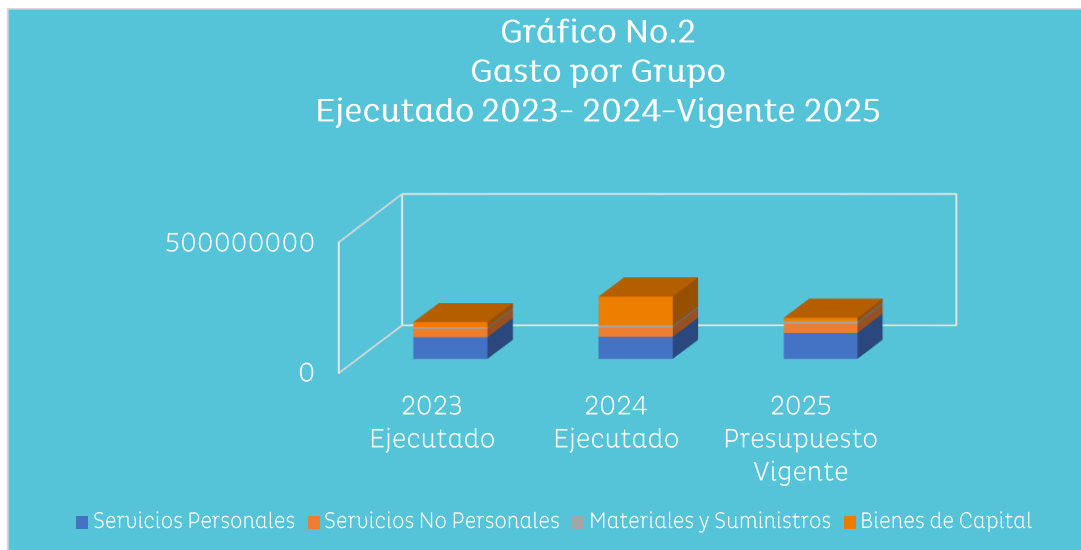
b. Presupuesto Vigente por Grupo

Como se muestra en la gráfica siguiente, la parte más relevante del presupuesto es el Grupo de Gasto de Servicios Personales con 62%, Servicios No Personales 21%, Materiales y Suministros 6% y Bienes Capitalizables 2% y por último el Grupo del Gasto Transferencias y Donaciones con 9%.



c. Gasto por Grupo Ejecutado 2023-2024-Vigente 2025

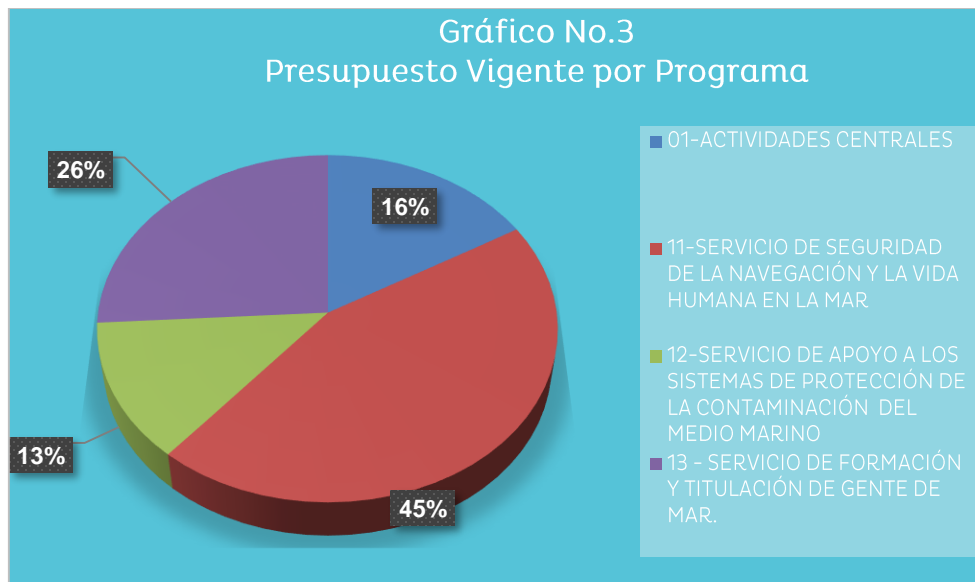
La gráfica siguiente muestra la asignación de gastos durante los últimos 2 años y se toma en cuenta el presupuesto vigente del actual ejercicio fiscal 2025; así mismo, se muestra que el presupuesto ejecutado en 2024 es mayor a lo que se ejecutó en 2023 y mayor a lo que lleva de ejecución al segundo trimestre del presente año.





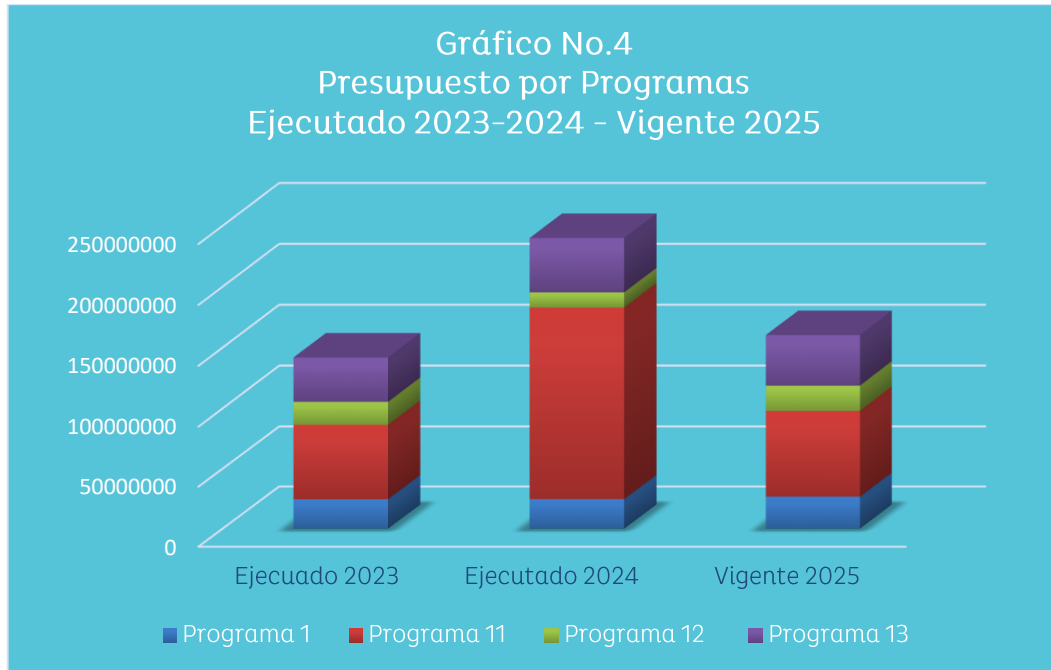
d. Presupuesto Vigente por Programa

En cuanto a la ejecución por programas, se observa que el Programa 1 - Actividades Centrales cuenta con L26,544,832.00 que representa el 16% del presupuesto vigente, así mismo cabe destacar que el Programa - 11 Servicio de Seguridad de la Navegación y la Vida Humana en la Mar es el más significativo con presupuesto vigente de L71,171,443 que equivale a un 45% del presupuesto total vigente.



e. Gasto por Programa Ejecutado 2023-2024-Vigente 2025

La gráfica siguiente muestra el total de gastos por programa durante los últimos dos años y se toma en cuenta el vigente, del ejercicio fiscal 2025. La asignación presupuestaria se concentra su gran mayoría en el programa 11 Servicio de Seguridad de la Navegación y la Vida Humana en la Mar.



III. ANÁLISIS DE LA EJECUCIÓN PRESUPUESTARIA

a. Asuntos Relevantes

No hay asuntos relevantes.

b. Análisis de los Objetivos

La Dirección General de la Marina Mercante (DGMM) con 3 Objetivos Operativos. Los objetivos son los siguientes:

1. Mejorar la seguridad de la navegación del buque y la vida humana en la mar
 - Producto final: Certificados entregados a los armadores
2. Incrementar los servicios de formación y titulación de la gente en la Mar.
 - Producto final: Formación de las personas en habilidades marítimas
3. Proteger el medio marino de contaminantes provenientes de buques.
 - Producto final: Gestión sostenible de desechos tóxicos sostenibles de buques.



c. Análisis de los Ingresos

Los ingresos generados por la Dirección General de la Marina Mercante se obtienen de los Servicios de Recuperación Marina, Emisión de Constancias, Certificaciones y Otros, de la Tarjeta de Identidad de Marineros y del Servicio de Marina Mercante Nacional.

Conforme a las Disposiciones Generales del Presupuesto General de Ingresos y Egresos de la República, Ejercicio Fiscal vigente, a la Dirección General de la Marina Mercante, le corresponde el 100% de los ingresos generados.

Cuadro No.1
Ingresos por Tipo de Rubro
(Cifras en Lempiras)

Descripción	Presupuesto Aprobado	Presupuesto Vigente	Recaudación del II Trimestre	Recaudación Acumulada	% Trimestre	% Acumulado
Servicios de Recuperación Marina	12,091,898.00	12,091,898.00	5,285,697.58	10,453,054.20	43.7	86.4
Emisión de Constancias, Certif. y Otros	1,209,189.00	1,209,189.00	10,878,156.74	21,215,027.47	899.6	1,754.5
Tarjeta Identidad de Marineros	77,025,394.00	77,025,394.00	19,952,566.13	39,731,925.56	25.9	51.6
Marina Mercante Nacional	9,673,519.00	9,673,519.00	1,576,892.48	3,140,686.82	16.3	32.5
Total	100,000,000.00	100,000,000.00	37,693,312.93	74,540,694.05	37.7	74.5

Observaciones sobre Ejecución Trimestral

En el Segundo Trimestre del año 2025, la Dirección General de la Marina Mercante refleja una recaudación de un 37.7% del presupuesto vigente, teniendo una mayor participación de más de un 100% el rubro de Emisión de Constancias, Certificaciones y Otros, seguido del rubro de Servicios de Recuperación Marina con un 43.7%, en tercer lugar el rubro de Tarjetas de Identidad de Marineros con un 25.9% y por último el rubro de Marina Mercante Nacional con un 16.3% de participación del presupuesto vigente en términos de recaudación.

Observaciones sobre la Ejecución Acumulada

De Enero a Junio del año 2025, la Dirección General de la Marina Mercante, recaudó del presupuesto vigente un 74.5%, siendo el rubro con mayor participación de dicho presupuesto, el rubro de Emisión de Constancias, Certificaciones y Otros con más del 100%, en segundo lugar el rubro de Servicios de Recuperación Marina con un 86.4%, en tercer lugar el rubro de Tarjeta de Identidad de Marineros con un 51.6% y por último el rubro de Marina Mercante



Nacional con un 32.5% de participación en términos de recaudación del presupuesto vigente.

Respuesta de la Institución

No se requiere respuesta de la Institución.

d. Análisis de los Gastos.

1. Gastos por Grupo

La clasificación por Objeto del Gasto se conceptúa como una ordenación sistemática y homogénea de los bienes, servicios y las transferencias que el Sector Público aplica en el desarrollo de su gestión. Lo anterior, permite identificar claramente y con transparencia los bienes y servicios que se adquieren, así como las transferencias que se ejecutan.

La siguiente tabla brinda un resumen de los gastos por grupo total fuentes. Para más detalles a nivel de Fuentes Nacionales que corresponde a la Clasificación del Gasto por Objeto Específico (Ver Anexo No. 1 Presupuesto de Egresos por Objeto Detallado).

Cuadro No. 2
Ejecución de Egresos por Grupo de Gasto
Fondos Totales
(cifras en Lempiras)

Código	Descripción	Presupuesto Aprobado	Presupuesto Vigente	Ejecutado II Trimestre	Ejecución Acumulada	Disponible	% del Trim	% Acum
10000	SERVICIOS PERSONALES	99,713,418	99,713,418	23,959,241	43,534,447	56,178,971	24.0	43.7
20000	SERVICIOS NO PERSONALES	35,133,790	34,341,490	9,435,594	15,443,697	18,897,793	27.5	45.0
30000	MATERIALES Y SUMINISTROS	8,382,755	8,714,755	1,609,059	2,635,924	6,078,831	18.5	30.2
40000	BIENES CAPITALIZABLES	14,492,480	14,497,780	1,368,721	1,386,505	13,111,275	9.4	9.6
50000	TRANSFERENCIAS Y DONACIONES	2,490,499	2,945,499	147,428	870,880	2,074,619	5.0	29.6
Total		160,212,942	160,212,942	36,520,042	63,871,453	96,341,489	22.8	39.9



Observaciones sobre Ejecución Trimestral

La Dirección General de la Marina Mercante (DGMM) muestra una ejecución para el segundo trimestre de L36,520,042.00 la cual representa el 22.8% de su presupuesto vigente, donde los grupos de gasto más relevantes según su nivel de ejecución son Servicios Personales en los que se encuentran sueldos mensuales y colaterales de los empleados con un 24% y Servicios No Personales con 27.5% respecto al presupuesto vigentes de la Institución.

Observaciones sobre Ejecución Acumulada.

Para el segundo trimestre la Dirección General de la Marina Mercante (DGMM) presenta una ejecución acumulada de 39.9% que equivale a L63,871,453.00 del presupuesto de total fondos de la institución, reflejando que tiene un margen de ejecución bastante amplio para lo que resta del ejercicio fiscal.

Respuesta de la Institución

No se requiere respuesta de la institución.

2. Gastos por Programa

Esta sección brinda una descripción general tanto del desempeño financiero como el físico de cada programa para el trimestre, así como también a la fecha. Algunos programas administrativos no tienen productos identificados. La información financiera de estos programas ha sido consolidada. Para información detallada ver Anexo 2.

a. Programas Administrativos

Cuadro No. 3
Ejecución de Egresos por Programas Administrativos
(cifras en Lempiras)

Presupuesto Aprobado	Presupuesto Vigente	Ejecutado II Trimestre	Ejecutado Acumulado	Disponible	% Trim	% Acum
26,544,832	26,544,832	6,457,926	11,671,442	14,873,390.29	24.3	44.0

Observaciones sobre Ejecución Trimestral

El programa 01 – Actividades Centrales muestra una ejecución para el segundo trimestre de un 24.3% respecto al presupuesto vigente de la Institución, este programa ejecuta los grupos de gasto Servicios Personales, Servicios No



Personales, Materiales y Suministros y Bienes Capitalizables para el normal funcionamiento de la Institución.

Observaciones sobre Ejecución Acumulada

Para el segundo trimestre se refleja una ejecución acumulada de los Egresos por Programas Administrativos de un 44%, porcentaje significativo tomando en cuenta que faltan dos trimestres para que culmine el ejercicio fiscal.

b. Programas Operativos

Programa 11 - Servicio de Seguridad de la Navegación y la Vida Humana en La Mar.

A través de este Programa se reporta la información concerniente con el registro de los hechos relacionados con los buques que navegan bajo Bandera Hondureña, se realizan las actividades para la emisión del Registro de Buques y se emiten los permisos, previa revisión del buque, para el zarpe. En este Programa se concentran las actividades realizadas por las 9 Capitanías de Puertos y se custodia la información a través de los Archivos Regionales y Central, relacionada con la identificación de los buques.

Cuadro No. 4
Ejecución de Egresos por Programa
(cifras en Lempiras)

Información Financiera						
Aprobado	Vigente	Ejecutado II Trimestre	Ejecutado Acumulado	Disponible	%Trim	% Acum
71,171,443	71,426,443	16,850,750	30,135,521	41,290,922	23.6	42.2
Información Física						
Descripción del Producto		1 - Certificados entregados a los armadores de buques nacionales e internacionales		Unidad de Medid del Producto	19-CERTIFICADO	
Trimestral						
Programado		Ejecutado		% de Ejecución		
Cantidad	Asignación Presupuestaria	Cantidad	Asignación Presupuestaria	Cantidad	Asignación Presupuestaria	
410	17,792,862	329	16,850,750	80.2	94.7	
Anual						
Programado		Ejecutado		% de Ejecución		
Cantidad	Asignación Presupuestaria	Cantidad	Asignación Presupuestaria	Cantidad	Asignación Presupuestaria	
960	71,426,443	507	30,135,521	52.8	42.2	



Observaciones sobre Ejecución Trimestral

El programa 11 - Servicio de Seguridad de la Navegación y la Vida Humana en la Mar. Presenta una ejecución financiera de 23.6 % en el segundo trimestre respecto al presupuesto vigente de la Institución, respecto a la información física este programa tiene una producción programada de 410, en el cual se alcanzó una ejecución trimestral de 80.2%.

Observaciones sobre Ejecución Acumulada

La Dirección General de la Marina Mercante (DGMM) obtuvo una ejecución financiera acumulada del 42.2% que equivale a L30,135,521.00; relativamente baja por lo que se espera puedan ejecutar todo lo programado para los siguientes trimestres del presente año y así mejorar la ejecución física acumulada.

Programa 12 - Servicio de Apoyo a los Sistemas de Protección de la Contaminación del Medio Ambiente Marino

En este Programa se concentran las actividades realizadas por las 13 Capitanías de Puertos relacionadas con la supervisión e inspección a los buques y barcos de placer, pesca y entretenimiento, relacionadas con el manejo de los desechos sólidos y los productos contaminantes a fin de asegurar que se cumplan con las normas internacionales relacionadas con la prevención de la contaminación del mar y las zonas protegidas. Para el desarrollo de sus actividades este Programa se estructuró en dos Actividades: la de Dirección y Coordinación del Programa y la de Supervisión y Control del Manejo de Desechos. Cabe señalar que, para la operatividad de este programa ha sido necesaria la ayuda y acompañamiento de la Fuerza Naval de Honduras y Centro de Estudios Marinos, así como capacitaciones y reuniones impartidas por diferentes entes que comparten un mismo objetivo.



Cuadro No. 5
Ejecución de Egresos por Programa
(cifras en Lempiras)

Información Financiera						
Aprobado	Vigente	Ejecutado II Trimestre	Ejecutado Acumulado	Disponible	%Trim	% Acum
20,960,352	20,705,352	4,179,186	6,283,187	14,422,165	20.2	30.3
Información Física						
Descripción del Producto		1 - Asistencia técnica brindada a los actores que forman parte del sector marítimo, sobre la prevención de la contaminación por hidrocarburos y Substancias Nocivas y Potencialmente Peligrosas al medio marino		Unidad de Medid del Producto	1131-CATALOGO DIGITAL	
Trimestral						
Programado		Ejecutado		% de Ejecución		
Cantidad	Asignación Presupuestaria	Cantidad	Asignación Presupuestaria	Cantidad	Asignación Presupuestaria	
30	5,240,088	-	4,179,186	-	79.8	
Anual						
Programado		Ejecutado		% de Ejecución		
Cantidad	Asignación Presupuestaria	Cantidad	Asignación Presupuestaria	Cantidad	Asignación Presupuestaria	
90	20,705,352	51	6,283,187	56.7	30.3	

Observaciones sobre Ejecución Trimestral

El programa 12 muestra una ejecución financiera de 20.2% en el segundo trimestre respecto al presupuesto vigente de la Institución, respecto a la información física este programa no presenta ejecución trimestral.

Observaciones sobre Ejecución Acumulada

La Dirección General de la Marina Mercante (DGMM) obtuvo una ejecución financiera acumulada del 30.3% que equivale a L6,283,187.00; relativamente baja por lo que se espera puedan ejecutar todo lo programado para los siguientes trimestres del presente año y así mejorar la ejecución física acumulada.

Programa 13 - Seguimiento al Desarrollo de Programas y Proyectos Municipales

Es a través de este Programa la Dirección General de la Marina Mercante, brinda la capacitación y formación profesional de los marinos y se administran la Escuela Marítima Centroamericana y las 2 Escuelas de Formación de Marinos. - Para cumplir las actividades asignadas lo realiza a través de tres Actividades: la



de Dirección y Coordinación del Programa; la de Formación de Marineros y la de Titulación de Marineros.

Cuadro No. 6
Ejecución de Egresos por Programa
(cifras en Lempiras)

Información Financiera						
Aprobado	Vigente	Ejecutado II Trimestre	Ejecutado Acumulado	Disponible	%Trim	% Acum
41,536,315	41,536,315	9,032,181	15,781,304	25,755,011	21.7	38.0
Información Física						
Descripción del Producto		1 - Certificados hombres y mujeres en habilidades marítimas		Unidad de Medid del Producto	432-MARINO	
Trimestral						
Programado		Ejecutado		% de Ejecución		
Cantidad	Asignación Presupuestaria	Cantidad	Asignación Presupuestaria	Cantidad	Asignación Presupuestaria	
1,510	10,384,080	1,282	9,032,181	84.9	87.0	
Anual						
Programado		Ejecutado		% de Ejecución		
Cantidad	Asignación Presupuestaria	Cantidad	Asignación Presupuestaria	Cantidad	Asignación Presupuestaria	
5,042	41,536,315	4,030	15,781,304	79.9	38.0	

Observaciones sobre Ejecución Trimestral

El programa 13 muestra una ejecución financiera de 21.9%, respecto a la información física trimestral tiene una ejecución significativa de 84.9%, en términos anuales este programa presenta una ejecución considerablemente buena.

Observaciones sobre Ejecución Acumulada

La Dirección General de la Marina Mercante (DGMM) obtuvo una ejecución financiera acumulada del 38% que equivale a L15,781,304.00; mostrando que cada trimestre aumenta significativamente su ejecución.



IV. RECOMENDACIONES

- ✓ Continuar vigilando el cumplimiento de la normativa legal vigente para la ejecución del presupuesto, conforme a lo establecido en la Ley Orgánica del Presupuesto, las Normas Técnicas del Subsistema de Presupuesto y las Disposiciones Generales del Presupuesto.
- ✓ Conservar registros actualizados de la ejecución presupuestaria de Ingresos y Egresos en el Sistema de Información Financiera Integrada (SIAFI).
- ✓ Realizar una mejor programación del POA y Presupuesto para mejorar la ejecución de las metas físicas y financieras, con programación en base a costos reales.
- ✓ Revisar la programación realizada en lo referente a la producción y los costos asociados a los mismos para así priorizar aquellas actividades que representan mayor valor público a la población.



V. ANEXOS

1. Clasificación del Objeto Específico del Gastos y Tipos de Fondos
 - 1.1 Objetiva Clasificación del Gasto por Objeto Tesoro Nacional.
 - 1.2 Objetiva Clasificación del Gasto por Objeto Recursos Propios.
2. Ejecución por Programa y Grupo de Gasto

ANEXO N° 1
SECRETARÍA DE FINANZAS
ADMINISTRACIÓN PÚBLICA CENTRAL
INSTITUCIÓN 121: DIRECCION GENERAL DE LA MARINA MERCANTE (DGMM)
PRESUPUESTO DE EGRESOS POR OBJETO DETALLADO
SEGUNDO TRIMESTRE DE 2025
FONDOS TOTALES
(Cifras en Lempiras)

Objeto	Descripción	Presupuesto Aprobado	Presupuesto Vigente	Ejecutado II Trimestre	Ejecutado Acumulado	Variación Trimestral		Variación Acumulada	
						Vigente / Ejecutado	% de Ejecución	Vigente / Acumulado	% de Ejecución
10000	SERVICIOS PERSONALES	99,713,418	99,713,418	23,959,241	43,534,447	75,754,177	24.0	56,178,971	43.7
11100	Sueldos Básicos	61,274,304	61,633,364	14,639,814	28,854,973	46,993,550	23.8	32,778,391	46.8
11400	Adicionales	1,184,267	1,184,267	-	-	1,184,267	-	1,184,267	-
11510	Decimotercer Mes	5,106,192	5,144,792	14,626	21,571	5,130,166	0.3	5,123,221	0.4
11520	Decimocuarto Mes	5,106,192	5,144,792	4,719,308	4,757,386	425,484	91.7	387,406	92.5
11600	Complementos	6,382,740	6,424,840	1,062,457	2,786,833	5,362,383	16.5	3,638,007	43.4
11710	Contribuciones al Instituto Nacional de Jubilaciones y Pensiones de los Empleados y Funcionarios del Poder Ejecutivo	8,884,776	8,936,840	2,007,702	3,990,731	6,929,138	22.5	4,946,109	44.7
11750	Contribuciones para Seguro Social	1,730,200	1,735,672	419,307	826,397	1,316,365	24.2	909,275	47.6
12100	Sueldos Básicos	2,187,600	2,187,600	-	-	2,187,600	-	2,187,600	-
12410	Decimotercer Mes	182,300	182,300	-	-	182,300	-	182,300	-
12420	Decimocuarto Mes	182,300	182,300	-	-	182,300	-	182,300	-
12550	Contribuciones para Seguro Social	94,400	94,400	-	-	94,400	-	94,400	-
14100	Horas Extraordinarias	4,098,147	3,562,251	55,783	118,677	3,506,468	1.6	3,443,574	3.3
14300	Gastos de Representacion en el Pais	300,000	300,000	75,000	150,000	225,000	25.0	150,000	50.0
16200	Compensaciones	3,000,000	3,000,000	965,245	2,027,880	2,034,755	32.2	972,120	67.6
20000	SERVICIOS NO PERSONALES	35,133,790	34,341,490	9,435,594	15,443,697	24,905,896	27.5	18,897,793	45.0
21110	Suministro De Energía Eléctrica	1,300,000	2,050,000	771,377	1,511,060	1,278,623	37.6	538,940	73.7
21200	Agua	170,000	170,000	56,985	92,455	113,015	33.5	77,545	54.4
21410	Correo Postal	100,000	510,000	120,492	215,925	389,508	23.6	294,075	42.3
21420	Telefonía Fija	105,000	105,000	22,051	44,017	82,949	21.0	60,983	41.9
21430	Telefonía Celular	60,000	60,000	17,121	31,376	42,879	28.5	28,624	52.3
22100	Alquiler de Edificios, Viviendas y Locales	7,600,000	7,700,000	2,051,273	3,860,047	5,648,727	26.6	3,839,953	50.1
22210	Alquiler de Equipos y Maquinarias de Producción	250,000	250,000	142,421	209,560	107,579	57.0	40,440	83.8
22220	Alquiler de Equipos de Transporte, Tracción y Elevación	150,000	150,000	-	3,500	150,000	-	146,500	2.3
22300	Alquiler de Tierras y Terrenos	240,000	240,000	80,000	120,000	160,000	33.3	120,000	50.0
23100	Mantenimiento y Reparación de Edificios y Locales	640,000	690,000	124,047	141,398	565,953	18.0	548,602	20.5
23200	Mantenimiento y Reparación de Equipos y Medios de Transporte	1,200,000	500,000	67,972	154,167	432,028	13.6	345,833	30.8
23310	Mantenimiento y Reparación de Equipos y Maquinarias de Producción	500,000	370,000	54,280	81,190	315,720	14.7	288,810	21.9
23350	Mantenimiento y Reparación de Equipo para Computación	300,000	300,000	-	16,200	300,000	-	283,800	5.4
23360	Mantenimiento y Reparación de Equipo de Oficina y Muebles	500,000	500,000	31,750	48,310	468,250	6.4	451,690	9.7
23500	Limpieza, Aseo y Fumigación	100,000	110,000	47,936	65,469	62,064	43.6	44,531	59.5
24200	Estudios, Investigaciones y Análisis de Factibilidad	255,390	255,390	-	-	255,390	-	255,390	-
24300	Servicios Jurídicos	-	50,000	-	-	50,000	-	50,000	-
24400	Servicios de Contabilidad y Auditoría	200,000	200,000	117,743	117,743	82,257	58.9	82,257	58.9
24500	Servicios de Capacitación	1,300,000	1,300,000	150,000	280,000	1,150,000	11.5	1,020,000	21.5
24600	Servicios de Informática y Sistemas Computarizados	300,000	300,000	-	231,840	300,000	-	68,160	77.3
24710	Servicios De Consultoría De Gestión Administrativa Y Financiera	325,200	325,200	-	49,167	325,200	-	276,033	15.1
24720	Servicios de Consultoría de Monitoreo y Evaluación	368,200	368,200	-	-	368,200	-	368,200	-
25100	Servicio de Transporte	-	165,000	55,160	70,156	109,840	33.4	94,844	42.5
25300	Servicio de Imprenta, Publicaciones y Reproducciones	400,000	400,000	98,256	146,441	301,744	24.6	253,559	36.6
25400	Primas y Gastos de Seguro	500,000	500,000	75,538	105,920	424,463	15.1	394,080	21.2
25600	Publicidad y Propaganda	600,000	600,000	86,250	86,250	513,750	14.4	513,750	14.4
25700	Servicio de Internet	2,600,000	2,300,000	863,867	1,318,025	1,436,133	37.6	981,975	57.3

ANEXO N° 1
SECRETARÍA DE FINANZAS
ADMINISTRACIÓN PÚBLICA CENTRAL
INSTITUCIÓN 121: DIRECCION GENERAL DE LA MARINA MERCANTE (DGMM)
PRESUPUESTO DE EGRESOS POR OBJETO DETALLADO
SEGUNDO TRIMESTRE DE 2025
FONDOS TOTALES
(Cifras en Lempiras)

Objeto	Descripción	Presupuesto Aprobado	Presupuesto Vigente	Ejecutado II Trimestre	Ejecutado Acumulado	Variación Trimestral		Variación Acumulada	
						Vigente / Ejecutado	% de Ejecución	Vigente / Acumulado	% de Ejecución
25900	Otros Servicios Comerciales y Financieros	300,000	300,000	-	7,483	300,000	-	292,517	2.5
26110	Pasajes Nacionales	2,500,000	1,514,700	278,675	356,071	1,236,025	18.4	1,158,629	23.5
26120	Pasajes al Exterior	1,500,000	1,423,000	489,354	627,926	933,646	34.4	795,074	44.1
26210	Viáticos Nacionales	3,100,000	3,200,000	1,334,093	2,126,178	1,865,907	41.7	1,073,822	66.4
26220	Viáticos al Exterior	2,500,000	2,440,000	921,002	1,304,331	1,518,998	37.7	1,135,669	53.5
27210	Tasas	400,000	400,000	985	31,127	399,015	0.2	368,873	7.8
27500	Gastos Judiciales	10,000	10,000	-	-	10,000	-	10,000	-
29100	Ceremonial y Protocolo	1,510,000	1,335,000	352,006	452,424	982,994	26.4	882,576	33.9
29200	Servicios de Vigilancia	3,250,000	3,250,000	1,024,960	1,537,940	2,225,040	31.5	1,712,060	47.3
30000	MATERIALES Y SUMINISTROS	8,382,755	8,714,755	1,609,059	2,635,924	7,105,696	18.5	6,078,831	30.2
31110	Productos Alimenticios Y Bebidas	700,000	700,000	149,717	262,965	550,283	21.4	437,035	37.6
32310	Prendas de Vestir	-	250,000	239,913	239,913	10,087	96.0	10,087	96.0
33100	Productos De Papel Y Cartón	384,040	684,040	93,933	221,528	590,107	13.7	462,512	32.4
33300	Productos de Artes Gráficas	800,000	800,000	7,245	135,836	792,755	0.9	664,164	17.0
33500	Libros, Revistas y Periódicos	20,000	20,000	-	3,980	20,000	-	16,020	19.9
34400	Llantas y Cámaras de Aire	200,000	200,000	21,390	21,390	178,610	10.7	178,610	10.7
35100	Productos Químicos	410,000	410,000	11,201	17,181	398,799	2.7	392,819	4.2
35210	Productos Farmacéuticos y Medicinales Varios	50,000	50,000	-	-	50,000	-	50,000	-
35610	Gasolina	450,000	450,000	56,714	145,285	393,286	12.6	304,715	32.3
35620	Diesel	845,342	845,342	182,771	327,201	662,571	21.6	518,141	38.7
35640	Gas LPG	50,000	50,000	301	1,250	49,699	0.6	48,750	2.5
35650	Aceites y Grasas Lubricantes	35,000	67,000	3,769	10,729	63,231	5.6	56,271	16.0
35800	Productos de Material Plástico	260,000	260,000	-	-	260,000	-	260,000	-
39100	Elementos de Limpieza y Aseo Personal	500,000	500,000	94,122	126,518	405,878	18.8	373,482	25.3
39200	Útiles de Escritorio, Oficina y Enseñanza	1,300,000	1,300,000	82,436	111,494	1,217,564	6.3	1,188,506	8.6
39300	Útiles y Materiales Eléctricos	102,600	102,600	35,143	36,444	67,458	34.3	66,156	35.5
39400	Utensilios de Cocina y Comedor	35,000	35,000	584	584	34,416	1.7	34,416	1.7
39600	Repuestos y Accesorios	1,919,863	1,819,863	629,820	972,679	1,190,043	34.6	847,184	53.4
39800	Útiles Deportivos, Recreativos y de Rescate	320,910	170,910	-	949	170,910	-	169,962	0.6
40000	BIENES CAPITALIZABLES	14,492,480	14,497,780	1,368,721	1,386,505	13,129,059	9.4	13,111,275	9.6
42110	Muebles Varios de Oficina	900,000	900,000	-	12,075	900,000	-	887,925	1.3
42120	Equipos Varios de Oficina	1,200,000	1,200,000	550	1,350	1,199,450	0.0	1,198,650	0.1
42130	Muebles para Alojamiento Colectivo	500,000	500,000	-	-	500,000	-	500,000	-
42140	Electrodomésticos	300,000	300,000	-	-	300,000	-	300,000	-
42220	Maquinaria y Equipo de Producción Agropecuaria y Forestal	500,000	500,000	-	-	500,000	-	500,000	-
42330	Embarcaciones Marítimas	100,000	100,000	-	-	100,000	-	100,000	-
42510	Equipo de Comunicación	200,000	200,000	-	-	200,000	-	200,000	-
42600	Equipos para Computación	1,000,000	1,000,000	-	-	1,000,000	-	1,000,000	-
42710	Muebles y Equipos Educativos	300,000	300,000	-	-	300,000	-	300,000	-
42720	Equipos Recreativos y Deportivos	21,040	21,040	-	4,909	21,040	-	16,131	23.3
42800	Herramientas Mayores	21,040	21,040	-	-	21,040	-	21,040	-
43400	Obras de Arte Plástica	220,400	220,400	45,000	45,000	175,400	20.4	175,400	20.4
45100	Aplicaciones Informáticas	1,630,000	1,630,000	-	-	1,630,000	-	1,630,000	-
46200	Equipo de Seguridad (Policía)	-	5,300	5,175	5,175	125	97.6	125	97.6
47110	Construcciones y Mejoras de Bienes en Dominio Privado	7,000,000	7,000,000	1,317,996	1,317,996	5,682,004	18.8	5,682,004	18.8
47120	Supervisión de Construcciones y Mejoras de Bienes en Dominio Privado	600,000	600,000	-	-	600,000	-	600,000	-
50000	TRANSFERENCIAS Y DONACIONES	2,490,499	2,945,499	147,428	870,880	2,798,071	5.0	2,074,619	29.6

ANEXO N° 1
SECRETARÍA DE FINANZAS
ADMINISTRACIÓN PÚBLICA CENTRAL
INSTITUCIÓN 121: DIRECCION GENERAL DE LA MARINA MERCANTE (DGMM)
PRESUPUESTO DE EGRESOS POR OBJETO DETALLADO
SEGUNDO TRIMESTRE DE 2025
FONDOS TOTALES
(Cifras en Lempiras)

Objeto	Descripción	Presupuesto Aprobado	Presupuesto Vigente	Ejecutado II Trimestre	Ejecutado Acumulado	Variación Trimestral		Variación Acumulada	
						Vigente / Ejecutado	% de Ejecución	Vigente / Acumulado	% de Ejecución
51211	Becas Nacionales	400,000	400,000	140,480	140,480	259,520	35.1	259,520	35.1
51212	Becas En El Exterior	250,000	250,000	-	-	250,000	-	250,000	-
51220	Ayuda Social a Personas	298,546	298,546	5,600	32,835	292,946	1.9	265,711	11.0
51240	Beneficios Especiales	429,551	429,551	-	-	429,551	-	429,551	-
51310	Transferencias Corrientes A Instituciones Sin Fines De Lucro	500,000	500,000	-	134,249	500,000	-	365,751	26.8
52140	Transferencias Corrientes a Universidades	12,402	12,402	-	-	12,402	-	12,402	-
53310	Transferencias a Organismos Internacionales - Cuotas Ordinarias	600,000	1,055,000	1,348	563,316	1,053,652	0.1	491,684	53.4
TOTAL		160,212,942	160,212,942	36,520,042	63,871,453	123,692,900	22.8	96,341,489	39.9

ANEXO N° 1.1
SECRETARÍA DE FINANZAS
ADMINISTRACIÓN PÚBLICA CENTRAL
INSTITUCIÓN 121: DIRECCION GENERAL DE LA MARINA MERCANTE (DGMM)
PRESUPUESTO DE EGRESOS POR OBJETO DETALLADO
SEGUNDO TRIMESTRE DE 2025
FONDOS DEL TESORO NACIONAL
(Cifras en Lempiras)

Objeto	Descripción	Presupuesto Aprobado	Presupuesto Vigente	Ejecutado II Trimestre	Ejecutado Acumulado	Variación Trimestral		Variación Acumulada	
						Vigente / Ejecutado	% de Ejecución	Vigente / Acumulado	% de Ejecución
10000	SERVICIOS PERSONALES	60,212,942	60,212,942	15,592,261	27,632,293	44,620,681	25.9	32,580,649	45.9
11100	Sueldos Básicos	40,669,104	40,669,104	9,809,147	19,199,096	30,859,957	24.1	21,470,008	47.2
11400	Adicionales	1,184,267	1,184,267	-	-	1,184,267	-	1,184,267	-
11510	Decimotercer Mes	3,389,092	3,389,092	9,917	13,757	3,379,175	0.3	3,375,335	0.4
11520	Decimocuarto Mes	3,389,092	3,389,092	3,176,305	3,199,128	212,787	93.7	189,964	94.4
11600	Complementos	4,236,365	4,236,365	876,753	1,812,460	3,359,612	20.7	2,423,905	42.8
11710	Contribuciones al Instituto Nacional de Jubilaciones y Pensiones de los Empleados y Funcionarios del Poder Ejecutivo	5,897,022	5,897,022	1,363,566	2,706,920	4,533,456	23.1	3,190,102	45.9
11750	Contribuciones para Seguro Social	1,148,000	1,148,000	281,573	550,931	866,427	24.5	597,069	48.0
14100	Horas Extraordinarias	-	-	-	-	-	#¡DIV/0!	-	#¡DIV/0!
14300	Gastos de Representacion en el Pais	300,000	300,000	75,000	150,000	225,000	25.0	150,000	50.0
	TOTAL	60,212,942	60,212,942	15,592,261	27,632,293	44,620,681	25.9	32,580,649	45.9

ANEXO N° 1.2
SECRETARÍA DE FINANZAS
ADMINISTRACIÓN PÚBLICA CENTRAL
INSTITUCIÓN 121: DIRECCION GENERAL DE LA MARINA MERCANTE (DGMM)
PRESUPUESTO DE EGRESOS POR OBJETO DETALLADO
SEGUNDO TRIMESTRE DE 2025
FONDOS DE RECURSOS PROPIOS
(Cifras en Lempiras)

Objeto	Descripción	Presupuesto Aprobado	Presupuesto Vigente	Ejecutado II Trimestre	Ejecutado Acumulado	Variación Trimestral		Variación Acumulada	
						Vigente / Ejecutado	% de Ejecución	Vigente / Acumulado	% de Ejecución
10000	SERVICIOS PERSONALES	39,500,476	39,500,476	8,366,980	15,902,154	31,133,496	21.2	23,598,322	40.3
11100	Sueldos Básicos	20,605,200	20,964,260	4,830,667	9,655,877	16,133,593	23.0	11,308,383	46.1
11510	Decimotercer Mes	1,717,100	1,755,700	4,709	7,814	1,750,991	0.3	1,747,886	0.4
11520	Decimocuarto Mes	1,717,100	1,755,700	1,543,003	1,558,258	212,697	87.9	197,442	88.8
11600	Complementos	2,146,375	2,188,475	185,704	974,373	2,002,771	8.5	1,214,102	44.5
11710	Contribuciones al Instituto Nacional de Jubilaciones y	2,987,754	3,039,818	644,136	1,283,810	2,395,682	21.2	1,756,008	42.2
11750	Contribuciones para Seguro Social	582,200	587,672	137,733	275,466	449,939	23.4	312,206	46.9
12100	Sueldos Básicos	2,187,600	2,187,600	-	-	2,187,600	-	2,187,600	-
12410	Decimotercer Mes	182,300	182,300	-	-	182,300	-	182,300	-
12420	Decimocuarto Mes	182,300	182,300	-	-	182,300	-	182,300	-
12550	Contribuciones para Seguro Social	94,400	94,400	-	-	94,400	-	94,400	-
14100	Horas Extraordinarias	4,098,147	3,562,251	55,783	118,677	3,506,468	1.6	3,443,574	3.3
16200	Compensaciones	3,000,000	3,000,000	965,245	2,027,880	2,034,755	32.2	972,120	67.6
20000	SERVICIOS NO PERSONALES	35,133,790	34,341,490	9,435,594	15,443,697	24,905,896	27.5	18,897,793	45.0
21110	Suministro De Energía Eléctrica	1,300,000	2,050,000	771,377	1,511,060	1,278,623	37.6	538,940	73.7
21200	Agua	170,000	170,000	56,985	92,455	113,015	33.5	77,545	54.4
21410	Correo Postal	100,000	510,000	120,492	215,925	389,508	23.6	294,075	42.3
21420	Telefonía Fija	105,000	105,000	22,051	44,017	82,949	21.0	60,983	41.9
21430	Telefonía Celular	60,000	60,000	17,121	31,376	42,879	28.5	28,624	52.3
22100	Alquiler de Edificios, Viviendas y Locales	7,600,000	7,700,000	2,051,273	3,860,047	5,648,727	26.6	3,839,953	50.1
22210	Alquiler de Equipos y Maquinarias de Producción	250,000	250,000	142,421	209,560	107,579	57.0	40,440	83.8
22220	Alquiler de Equipos de Transporte, Tracción y Elevación	150,000	150,000	-	3,500	150,000	-	146,500	2.3
22300	Alquiler de Tierras y Terrenos	240,000	240,000	80,000	120,000	160,000	33.3	120,000	50.0
23100	Mantenimiento y Reparación de Edificios y Locales	640,000	690,000	124,047	141,398	565,953	18.0	548,602	20.5
23200	Mantenimiento y Reparación de Equipos y Medios de Transporte	1,200,000	500,000	67,972	154,167	432,028	13.6	345,833	30.8
23310	Mantenimiento y Reparación de Equipos y Maquinarias de Producción	500,000	370,000	54,280	81,190	315,720	14.7	288,810	21.9
23350	Mantenimiento y Reparación de Equipo para Computación	300,000	300,000	-	16,200	300,000	-	283,800	5.4
23360	Mantenimiento y Reparación de Equipo de Oficina y Muebles	500,000	500,000	31,750	48,310	468,250	6.4	451,690	9.7
23500	Limpieza, Aseo y Fumigación	100,000	110,000	47,936	65,469	62,064	43.6	44,531	59.5
24200	Estudios, Investigaciones y Análisis de Factibilidad	255,390	255,390	-	-	255,390	-	255,390	-
24300	Servicios Jurídicos	-	50,000	-	-	50,000	-	50,000	-
24400	Servicios de Contabilidad y Auditoría	200,000	200,000	117,743	117,743	82,257	58.9	82,257	58.9
24500	Servicios de Capacitación	1,300,000	1,300,000	150,000	280,000	1,150,000	11.5	1,020,000	21.5
24600	Servicios de Informática y Sistemas Computarizados	300,000	300,000	-	231,840	300,000	-	68,160	77.3
24710	Servicios De Consultoría De Gestión Administrativa Y Financiera	325,200	325,200	-	49,167	325,200	-	276,033	15.1
24720	Servicios de Consultoría de Monitoreo y Evaluación	368,200	368,200	-	-	368,200	-	368,200	-
25100	Servicio de Transporte	-	165,000	55,160	70,156	109,840	33.4	94,844	42.5
25300	Servicio de Imprenta, Publicaciones y Reproducciones	400,000	400,000	98,256	146,441	301,744	24.6	253,559	36.6
25400	Primas y Gastos de Seguro	500,000	500,000	75,538	105,920	424,463	15.1	394,080	21.2
25600	Publicidad y Propaganda	600,000	600,000	86,250	86,250	513,750	14.4	513,750	14.4
25700	Servicio de Internet	2,600,000	2,300,000	863,867	1,318,025	1,436,133	37.6	981,975	57.3
25900	Otros Servicios Comerciales y Financieros	300,000	300,000	-	7,483	300,000	-	292,517	2.5
26110	Pasajes Nacionales	2,500,000	1,514,700	278,675	356,071	1,236,025	18.4	1,158,629	23.5
26120	Pasajes al Exterior	1,500,000	1,423,000	489,354	627,926	933,646	34.4	795,074	44.1
26210	Viáticos Nacionales	3,100,000	3,200,000	1,334,093	2,126,178	1,865,907	41.7	1,073,822	66.4
26220	Viáticos al Exterior	2,500,000	2,440,000	921,002	1,304,331	1,518,998	37.7	1,135,669	53.5
27210	Tasas	400,000	400,000	985	31,127	399,015	0.2	368,873	7.8
27500	Gastos Judiciales	10,000	10,000	-	-	10,000	-	10,000	-
29100	Ceremonial y Protocolo	1,510,000	1,335,000	352,006	452,424	982,994	26.4	882,576	33.9
29200	Servicios de Vigilancia	3,250,000	3,250,000	1,024,960	1,537,940	2,225,040	31.5	1,712,060	47.3

ANEXO N° 1.2
SECRETARÍA DE FINANZAS
ADMINISTRACIÓN PÚBLICA CENTRAL
INSTITUCIÓN 121: DIRECCION GENERAL DE LA MARINA MERCANTE (DGMM)
PRESUPUESTO DE EGRESOS POR OBJETO DETALLADO
SEGUNDO TRIMESTRE DE 2025
FONDOS DE RECURSOS PROPIOS
(Cifras en Lempiras)

Objeto	Descripción	Presupuesto Aprobado	Presupuesto Vigente	Ejecutado II Trimestre	Ejecutado Acumulado	Variación Trimestral		Variación Acumulada	
						Vigente / Ejecutado	% de Ejecución	Vigente / Acumulado	% de Ejecución
30000	MATERIALES Y SUMINISTROS	8,382,755	8,714,755	1,609,059	2,635,924	7,105,696	18.5	6,078,831	30.2
31110	Productos Alimenticios Y Bebidas	700,000	700,000	149,717	262,965	550,283	21.4	437,035	37.6
32310	Prendas de Vestir	-	250,000	239,913	239,913	10,087	96.0	10,087	96.0
33100	Productos De Papel Y Cartón	384,040	684,040	93,933	221,528	590,107	13.7	462,512	32.4
33300	Productos de Artes Gráficas	800,000	800,000	7,245	135,836	792,755	0.9	664,164	17.0
33500	Libros, Revistas y Periódicos	20,000	20,000	-	3,980	20,000	-	16,020	19.9
34400	Llantas y Cámaras de Aire	200,000	200,000	21,390	21,390	178,610	10.7	178,610	10.7
35100	Productos Químicos	410,000	410,000	11,201	17,181	398,799	2.7	392,819	4.2
35210	Productos Farmacéuticos y Medicinales Varios	50,000	50,000	-	-	50,000	-	50,000	-
35610	Gasolina	450,000	450,000	56,714	145,285	393,286	12.6	304,715	32.3
35620	Diesel	845,342	845,342	182,771	327,201	662,571	21.6	518,141	38.7
35640	Gas LPG	50,000	50,000	301	1,250	49,699	0.6	48,750	2.5
35650	Aceites y Grasas Lubricantes	35,000	67,000	3,769	10,729	63,231	5.6	56,271	16.0
35800	Productos de Material Plástico	260,000	260,000	-	-	260,000	-	260,000	-
39100	Elementos de Limpieza y Aseo Personal	500,000	500,000	94,122	126,518	405,878	18.8	373,482	25.3
39200	Útiles de Escritorio, Oficina y Enseñanza	1,300,000	1,300,000	82,436	111,494	1,217,564	6.3	1,188,506	8.6
39300	Útiles y Materiales Eléctricos	102,600	102,600	35,143	36,444	67,458	34.3	66,156	35.5
39400	Utensilios de Cocina y Comedor	35,000	35,000	584	584	34,416	1.7	34,416	1.7
39600	Repuestos y Accesorios	1,919,863	1,819,863	629,820	972,679	1,190,043	34.6	847,184	53.4
39800	Útiles Deportivos, Recreativos y de Rescate	320,910	170,910	-	949	170,910	-	169,962	0.6
40000	BIENES CAPITALIZABLES	14,492,480	14,497,780	1,368,721	1,386,505	13,129,059	9.4	13,111,275	9.6
42110	Muebles Varios de Oficina	900,000	900,000	-	12,075	900,000	-	887,925	1.3
42120	Equipos Varios de Oficina	1,200,000	1,200,000	550	1,350	1,199,450	0.0	1,198,650	0.1
42130	Muebles para Alojamiento Colectivo	500,000	500,000	-	-	500,000	-	500,000	-
42140	Electrodomésticos	300,000	300,000	-	-	300,000	-	300,000	-
42220	Maquinaria y Equipo de Producción Agropecuaria y Forestal	500,000	500,000	-	-	500,000	-	500,000	-
42330	Embarcaciones Marítimas	100,000	100,000	-	-	100,000	-	100,000	-
42510	Equipo de Comunicación	200,000	200,000	-	-	200,000	-	200,000	-
42600	Equipos para Computación	1,000,000	1,000,000	-	-	1,000,000	-	1,000,000	-
42710	Muebles y Equipos Educativos	300,000	300,000	-	-	300,000	-	300,000	-
42720	Equipos Recreativos y Deportivos	21,040	21,040	-	4,909	21,040	-	16,131	23.3
42800	Herramientas Mayores	21,040	21,040	-	-	21,040	-	21,040	-
43400	Obras de Arte Plástica	220,400	220,400	45,000	45,000	175,400	20.4	175,400	20.4
45100	Aplicaciones Informáticas	1,630,000	1,630,000	-	-	1,630,000	-	1,630,000	-
46200	Equipo de Seguridad (Policía)	-	5,300	5,175	5,175	125	97.6	125	97.6
47110	Construcciones y Mejoras de Bienes en Dominio Privado	7,000,000	7,000,000	1,317,996	1,317,996	5,682,004	18.8	5,682,004	18.8
47120	Supervisión de Construcciones y Mejoras de Bienes en Dominio Privado	600,000	600,000	-	-	600,000	-	600,000	-
50000	TRANSFERENCIAS Y DONACIONES	2,490,499	2,945,499	147,428	870,880	2,798,071	5.0	2,074,619	29.6
51211	Becas Nacionales	400,000	400,000	140,480	140,480	259,520	35.1	259,520	35.1
51212	Becas En El Exterior	250,000	250,000	-	-	250,000	-	250,000	-
51220	Ayuda Social a Personas	298,546	298,546	5,600	32,835	292,946	1.9	265,711	11.0
51240	Beneficios Especiales	429,551	429,551	-	-	429,551	-	429,551	-
51310	Transferencias Corrientes A Instituciones Sin Fines De Lucro	500,000	500,000	-	134,249	500,000	-	365,751	26.8
52140	Transferencias Corrientes a Universidades	12,402	12,402	-	-	12,402	-	12,402	-
53310	Transferencias a Organismos Internacionales - Cuotas Ordinarias	600,000	1,055,000	1,348	563,316	1,053,652	0.1	491,684	53.4
	TOTAL	100,000,000	100,000,000	20,927,782	36,239,160	79,072,218	20.9	63,760,840	36.2

ANEXO N° 2
SECRETARÍA DE FINANZAS
ADMINISTRACIÓN PÚBLICA CENTRAL
INSTITUCIÓN 121: DIRECCION GENERAL DE LA MARINA MERCANTE (DGMM)
PRESUPUESTO DE EGRESOS POR PROGRAMA Y GRUPO DE GASTO
SEGUNDO TRIMESTRE DE 2025
TOTAL FONDOS
(Cifras en Lempiras)

Programa	Grupo	Descripción	Presupuesto Aprobado	Presupuesto Vigente	Ejecutado II Trimestre	Ejecutado Acumulado	Variación Trimestral		Variación Acumulada	
							Vigente / Ejecutado	% de Ejecución	Vigente / Acumulado	% de Ejecución
1		ACTIVIDADES CENTRALES	26,544,832	26,544,832	6,457,926	11,671,442	20,086,906	24.3	14,873,390	44.0
	10000	SERVICIOS PERSONALES	26,466,956	26,466,956	6,457,926	11,652,338	20,009,030	24.4	14,814,618	44.0
	50000	TRANSFERENCIAS Y DONACIONES	77,876	77,876	-	19,103	77,876	-	58,773	24.5
11		SERVICIO DE SEGURIDAD DE LA NAVEGACIÓN Y LA VIDA HUMANA EN LA MAR	71,171,443	71,426,443	16,850,750	30,135,521	54,575,693	23.6	41,290,922	42.2
	10000	SERVICIOS PERSONALES	38,874,252	38,874,252	9,777,105	17,828,950	29,097,147	25.2	21,045,302	45.9
	20000	SERVICIOS NO PERSONALES	17,730,000	17,617,700	5,383,574	9,449,165	12,234,126	30.6	8,168,535	53.6
	30000	MATERIALES Y SUMINISTROS	3,258,645	3,165,645	359,952	894,311	2,805,693	11.4	2,271,334	28.3
	40000	BIENES CAPITALIZABLES	10,130,000	10,135,300	1,323,171	1,336,046	8,812,129	13.1	8,799,254	13.2
	50000	TRANSFERENCIAS Y DONACIONES	1,178,546	1,633,546	6,948	627,048	1,626,598	0.4	1,006,498	38.4
12		SERVICIO DE APOYO A LOS SISTEMAS DE PROTECCIÓN DE LA CONTAMINACIÓN DEL MEDIO MARINO	20,960,352	20,705,352	4,179,186	6,283,187	16,526,166	20.2	14,422,165	30.3
	10000	SERVICIOS PERSONALES	10,437,276	10,437,276	2,294,874	3,832,300	8,142,402	22.0	6,604,976	36.7
	20000	SERVICIOS NO PERSONALES	6,733,390	6,328,390	1,196,392	1,535,677	5,131,998	18.9	4,792,713	24.3
	30000	MATERIALES Y SUMINISTROS	2,700,400	2,850,400	687,919	910,301	2,162,481	24.1	1,940,099	31.9
	40000	BIENES CAPITALIZABLES	842,080	842,080	-	4,909	842,080	-	837,171	0.6
	50000	TRANSFERENCIAS Y DONACIONES	247,206	247,206	-	-	247,206	-	247,206	-
13		SERVICIO DE FORMACIÓN Y TITULACIÓN DE GENTE DE MAR.	41,536,315	41,536,315	9,032,181	15,781,304	32,504,135	21.7	25,755,011	38.0
	10000	SERVICIOS PERSONALES	23,934,934	23,934,934	5,429,335	10,220,858	18,505,599	22.7	13,714,076	42.7
	20000	SERVICIOS NO PERSONALES	10,670,400	10,395,400	2,855,627	4,458,855	7,539,773	27.5	5,936,545	42.9
	30000	MATERIALES Y SUMINISTROS	2,423,710	2,698,710	561,188	831,311	2,137,522	20.8	1,867,399	30.8
	40000	BIENES CAPITALIZABLES	3,520,400	3,520,400	45,550	45,550	3,474,850	1.3	3,474,850	1.3
	50000	TRANSFERENCIAS Y DONACIONES	986,871	986,871	140,480	224,729	846,391	14.2	762,142	22.8
		TOTAL	160,212,942	160,212,942	36,520,042	63,871,453	123,692,900	22.8	96,341,489	39.9