



Secretaría de
Finanzas
Gobierno de la República

Informe de Seguimiento y Evaluación de la Ejecución Presupuestaria Física y Financiera al Segundo Trimestre 2025

130 Secretaría de Estado en los Despachos
de Trabajo y Seguridad Social
(**SETRASS**)



Tegucigalpa, M.D.C. Agosto 2025

SEGUIMIENTO Y EVALUACIÓN DE LA GESTIÓN PRESUPUESTARIA SEGUNDO TRIMESTRE 2025

130 - SECRETARÍA DE TRABAJO Y SEGURIDAD SOCIAL (SETRASS).

I. ANTECEDENTES

La Secretaría de Estado en el Despacho de Finanzas realiza el Informe de la Ejecución del Presupuesto de Ingresos y Egresos, con base a los artículos 45 y 46 Capítulo VII “Del Seguimiento y Evaluación de la Ejecución Presupuestaria” del Decreto Legislativo N° 83-2004, contentivo de la Ley Orgánica del Presupuesto, Acuerdo N° 1341 de la Secretaría de Finanzas, publicado en el Diario Oficial La Gaceta el 12 de febrero 2009, que aprueba las Normas Técnicas del Subsistema de Presupuesto y Artículo 262 Capítulo VI “Monitoreo, Seguimiento y Evaluación” del Decreto Legislativo N° 4-2025 publicado en el diario oficial La Gaceta el 6 de febrero 2025, correspondiente a la Ley del Presupuesto del Ejercicio Fiscal 2025 y sus Disposiciones Generales, aprobadas por el Congreso Nacional.

a. Autoridad Legislativa

Mediante Decreto Número 200 de fecha 05 de abril de 1930 del Poder Legislativo crea la Secretaría de Trabajo y Seguridad Social (SETRASS).

b. Misión

Somos una Institución que orienta y rectoras políticas del mercado laboral, formación profesional y seguridad social, fomentando el empleo decente, supervisando y regulando las relaciones entre el capital y el trabajo, sobre una base de dialogo y justicia social, a fin de ejecutar estrategias que garanticen al trabajador condiciones de vida y al empleador, una compensación equitativa de su inversión.

c. Funciones

Las funciones de la Secretaría son las siguientes:

- ✓ Autorizar, cumplir y hacer cumplir las leyes y reglamentos relativos al ramo.
- ✓ Elaborar su reglamento interior.
- ✓ La dirección, estudio y despacho de todos los asuntos relacionados con el trabajo y la previsión social.
- ✓ La revisión y aprobación de los reglamentos de trabajo que presenten a su consideración las empresas del estado y las particulares.
- ✓ Armonizar las relaciones entre patronos y trabajadores.
- ✓ La fijación de salarios mínimos, sobre la base de los dictámenes que le presente la comisión nacional de salario mínimo.
- ✓ Aprobar o improbar los estatutos de las organizaciones sociales.
- ✓ El estudio y solución de los problemas relacionados con la desocupación.
- ✓ La preparación de estadísticas de carácter laboral.
- ✓ Proponer a la corte suprema de justicia, para su nombramiento, candidatos para jueces del trabajo.
- ✓ Coordinar su acción en materia de previsión social, con el instituto hondureño de seguridad social, sujetándose a lo que dispongan las leyes y reglamentos correspondientes.
- ✓ El reconocimiento y registro de las asociaciones obreras y patronales.

II. RESUMEN DE LA COMPOSICIÓN DEL PRESUPUESTO VIGENTE

El presente Informe contiene el análisis de la Ejecución Física y Financiera del Plan Operativo Anual y del Presupuesto de Ingresos y Egresos de la Institución 130 Secretaría de Trabajo y Seguridad Social (SETRASS) correspondiente al segundo trimestre 2025.

Esta institución cuenta con un presupuesto aprobado de L457,968,383 representando el 0.11% del Presupuesto General de Ingresos y Egresos de la República y de las Instituciones Descentralizadas, que asciende a L430,907,821,286.

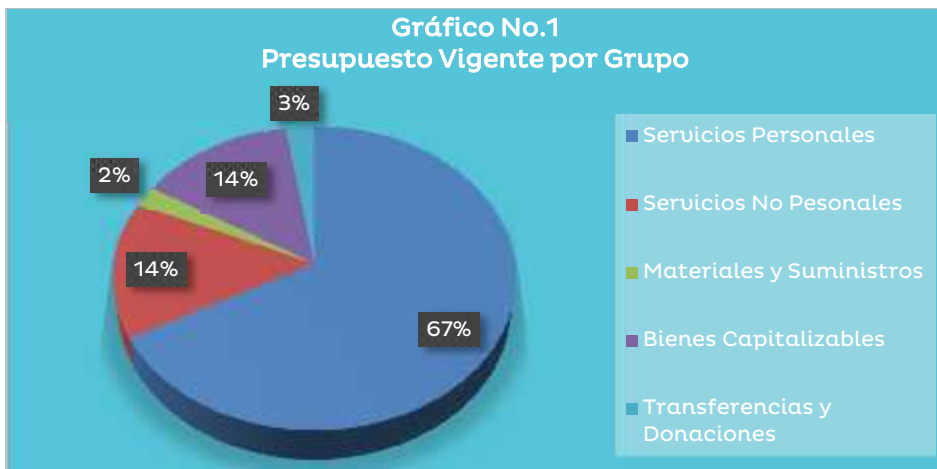
La siguiente sección del informe provee un análisis de la composición del presupuesto vigente:

a. Fuente de Presupuesto Vigente

El presupuesto vigente de la Secretaría de Trabajo y Seguridad Social (SETRASS) asciende a L553,726,862 conformado por Fuentes Internas L432,688,383 y Fondos Externos L 120,758,479.

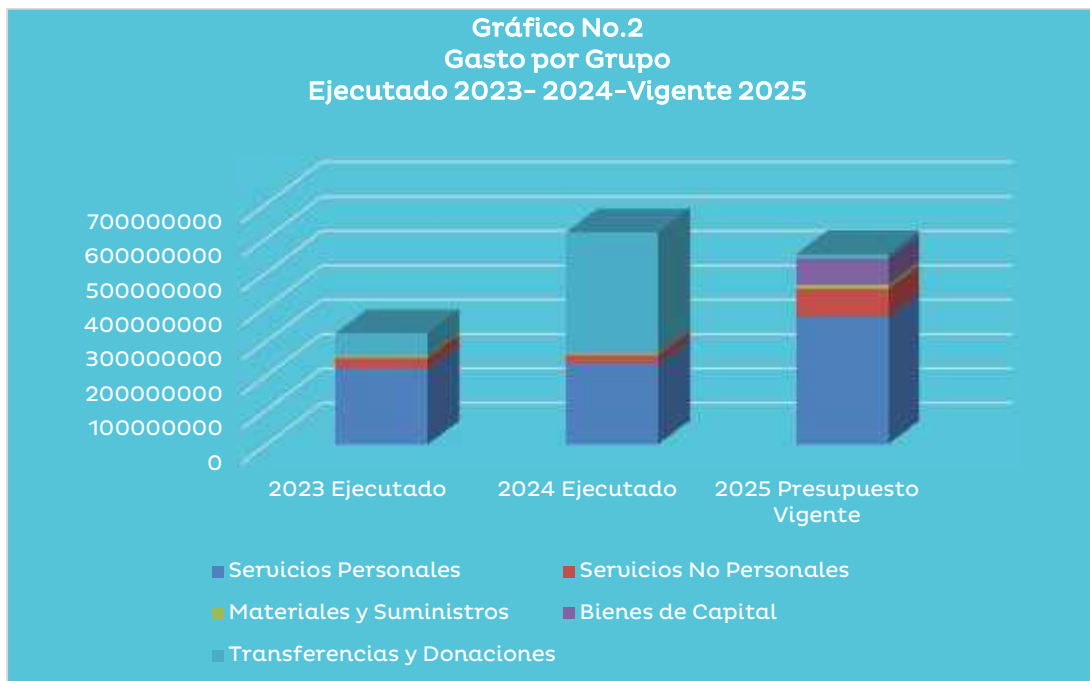
Presupuesto Vigente por Grupo

Como se muestra en el gráfico siguiente, la porción más relevante del presupuesto vigente se concentra en el Grupo Servicios Personales debido a que concentra las asignaciones presupuestarias para sueldos de los colaboradores de la Secretaría.



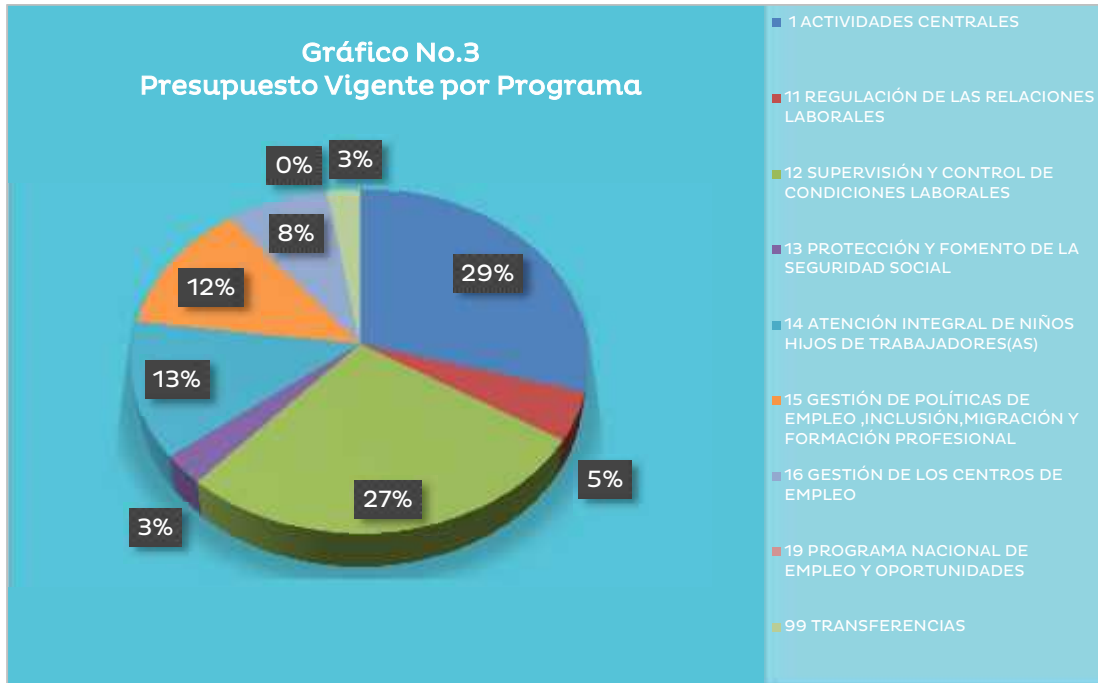
b. Gasto por Grupo Ejecutado 2023-2024-Vigente 2025

El gráfico siguiente muestra la ejecución por Grupo del Gasto durante los últimos dos años en comparación con su Presupuesto Vigente, sobresaliendo la ejecución en Servicios Personales, además de una diferencia entre los presupuestos anteriores al presente ejercicio fiscal debido a lo diferentes proyectos que ya no son parte del presupuesto de dicha institución.



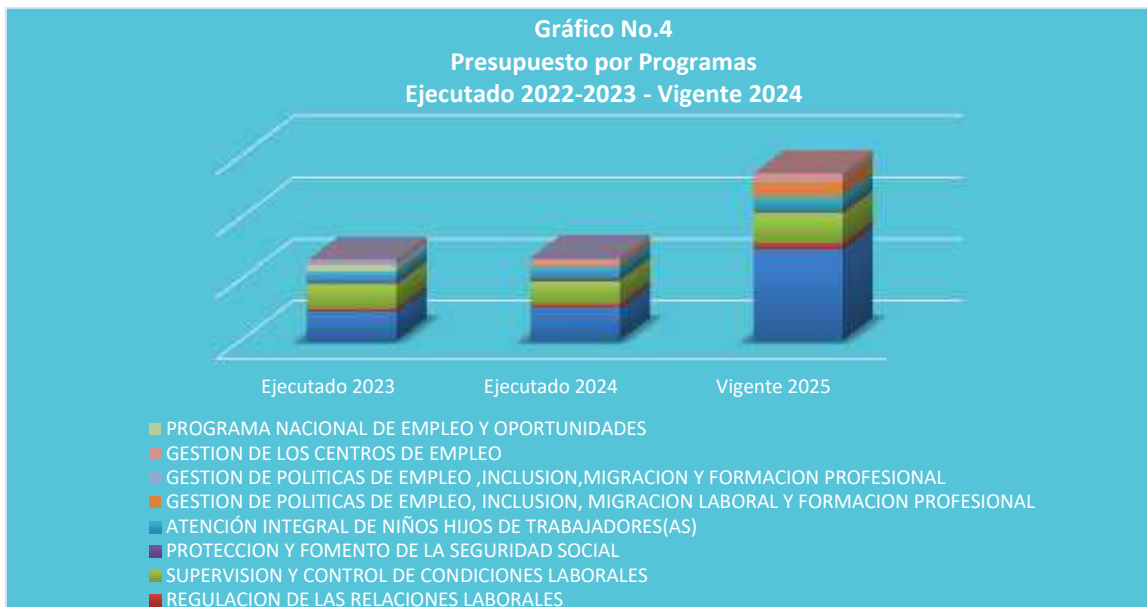
c. Presupuesto Vigente por Programa

En cuanto a la ejecución por programas se muestra el Presupuesto Vigente de cada uno de los programas, resaltando con la mayor porción del Presupuesto total de la Institución el Programa 1 “ Actividades Centrales”.



d. Gasto por Programa Ejecutado 2023-2024-Vigente 2025

La gráfica siguiente muestra el total de gastos por programa durante los últimos tres años. Presentando una mayor ejecución en el Grupo del Gasto 10000 Servicios Personales.



III. ANÁLISIS DE LA EJECUCIÓN PRESUPUESTARIA

a. Asuntos Relevantes

Para la Ejecución de este Trimestre no se presentaron asuntos relevantes

b. Análisis de los Objetivos

SETRASS cuenta con un [8] objetivos operativos. Los objetivos son los siguientes:

1. Facilitar servicios para incrementar el acceso a oportunidades de empleo que promueva su inclusión laboral y social.
2. Garantizar el cumplimiento de las normas laborales, en el marco de las condiciones de empleo decente, en pro del beneficio de trabajadores y empresas.
3. Garantizar el cumplimiento de las normas laborales, en el marco de las condiciones de empleo decente, en pro del beneficio de trabajadores y empresas
4. Orientar la política general de salarios con la elaboración de estudios especializados que sirvan de insumo a la Comisión Tripartita para impulsar la fijación del Salario Mínimo mediante el diálogo social.
5. Velar porque la justicia laboral que administran los tribunales de trabajo sea pronta y expedita, en beneficio de los trabajadores de escasos recursos.
6. Coordinar un Sistema de Previsión Social de fácil acceso, solidario, equitativo y sostenible.
7. Organizar una protección adecuada y cumplir con los acuerdos internacionales que garantizan el respeto a la vida y derechos de la niñez aquí y afuera; el aumento presupuestario en el sector de salud y educación son parte de las estrategias que deben realizarse para solventar la precarización de la niñez de Honduras.

8. Crear condiciones favorables para que la población acceda a las diferentes modalidades de oportunidades de empleo de calidad: promoviendo la inserción laboral digna de los hondureños en empresas productivas, competitivas y formales, inclusive de los minusválidos.

c. Análisis de los Ingresos

La Secretaría de Trabajo y Seguridad Social (SETRASS) recauda sus recursos propios por multas de trabajo impuestas a comercios y empresas del país por incumplimientos a normas laborales y por la emisión de constancias a la ciudadanía que las solicitan.

De acuerdo con lo estipulado en las Disposiciones Generales del Presupuesto General de Ingresos y Egresos de la República, Ejercicio Fiscal vigente, Artículos No.9 y No 11, le corresponden los porcentajes del 50% y 90% (10%) de los ingresos generados

Cuadro No.1
Ingresos por Tipo de Rubro
(Cifras en Lempiras)

Descripción	Presupuesto Aprobado	Presupuesto Vigente	Recaudación del II Trimestre	Recaudación Acumulada al II Trimestre	% Trim	% Trim
Emisión de Constancias y Certificaciones	27,000.00	27,000.00	3,500.00	10,750.00	13.0	39.8
Multas de Trabajo	253,000.00	253,000.00	202,775.10	350,923.99	80.1	138.7
Impresiones	-	-	-	-	-	-
Total	280,000.00	280,000.00	206,275.10	361,673.99	73.7	129.2

Observaciones sobre Ejecución Trimestral

La Secretaria de Trabajo y Seguridad Social (SETRASS) en el periodo de abril a junio de 2025, percibió recursos propios por L206,275.10, resultando en un porcentaje de recaudación de 73.7% con relación al presupuesto vigente, prevaleciendo el rubro Multas de Trabajo con un porcentaje de recaudación del 80.1% y con un valor menor el rubro Emisión de Constancias y Certificaciones de 13.0%.

Observaciones sobre la Ejecución acumulada

En el semestre de enero a junio del año 2025 la Secretaria de Trabajo y Seguridad Social (SETRASS) suma una recaudación de L361,673.99 que cotejado con el Presupuesto Vigente registra un porcentaje acumulado de 129.2%, destacándose el porcentaje en su recaudación del rubro Multas de Trabajo de 138.7% y con un porcentaje inferior de 39.8 registra a la fecha el rubro Emisión de Constancias y Certificaciones, señalando que el rubro Impresiones no registra porcentajes de recaudación debido a que esta institución no presupuestó en este período valores de recaudación para este rubro.

d. Análisis de los Gastos

1. Gastos por Grupo

La clasificación por objeto del gasto se conceptúa como una ordenación sistemática y homogénea de los bienes, servicios y las transferencias que el Sector Público aplica en el desarrollo de su gestión. Lo anterior permite identificar claramente y con transparencia los bienes y servicios que se adquieren, así como las transferencias que se ejecutan.

La tabla abajo brinda un resumen de los Gastos por grupo total fuentes. Para más detalles a nivel de Fuentes Nacionales Anexo 1 y 1.1.

Cuadro No.2
Ejecución de Egresos por Grupo de Gasto
(Cifras en Lempiras)

Descripción	Descripción	Aprobado	Vigente	Ejecutado II Trimestre	Ejecución Acumulada	Disponible	% del Trim.	% Acum.
10000	SERVICIOS PERSONALES	379,985,315	371,999,018	78,693,332	127,677,174	244,321,844	21.2	34.3
20000	SERVICIOS NO PERSONALES	39,299,997	80,235,607	7,762,105	9,007,986	71,227,621	9.7	11.2
30000	MATERIALES Y SUMINISTROS	17,344,976	11,791,934	1,805,339	1,846,039	9,945,895	15.3	15.7
40000	BIENES CAPITALIZABLES	7,404,053	75,766,261	2,890	2,890	75,763,371	0.0	0.0
50000	TRANSFERENCIAS Y DONACIONES	13,934,042	13,934,042	4,963,756	4,963,756	8,970,286	35.6	35.6
Total		457,968,383	553,726,862	93,227,421	143,497,844	410,229,018	16.8	25.9

Observaciones sobre Ejecución Trimestral

La Secretaría de Trabajo cuenta con una ejecución trimestral del 16.8% siendo el más relevante el grupo 50000 Transferencias y Donaciones con el 35.6%.

Observaciones sobre Ejecución Acumulada.

La Secretaría de Trabajo cuenta con una ejecución acumulada del 25.9% siendo el más relevante el grupo 50000 Transferencias y Donaciones con el 35.6%.

Respuesta de la Institución

No se requiere respuesta de la institución.

2. Gastos por Programa

Esta sección brinda una descripción general tanto del desempeño financiero como el físico de cada programa para el trimestre, así como también a la fecha. Algunos programas administrativos no tienen productos identificados. La información financiera de estos programas ha sido consolidada. Para información detallada ver Anexo 2.

a. Programas Administrativos

Programa 01 - Actividades Centrales: Este Programa tiene como objetivo aportar al desarrollo de los procesos desarrollados por las Direcciones de la SETRASS, Unidades de Apoyo y Oficinas Regionales fortaleciendo sus áreas de atención, entre ellas la formulación, ejecución y evaluación de la políticas planes, proyectos y presupuestos, promoviendo el fortalecimiento Institucional y la administración eficiente.

Programa 99 - Transferencias: En este Programa se encuentran las Transferencias al Sector Público, efectuadas, sin recibir contraprestación de bienes y servicios por parte de las Instituciones receptoras, sin cargo de devolución y para ser aplicadas a erogaciones corrientes, es decir apoyo financiero a Instituciones Descentralizadas (Instituto Nacional de Formación Profesional (INFOP) e Instituto Hondureño de Seguridad Social).

Cuadro No.3
Ejecución de Egresos por Programas Administrativos
(Cifras en Lempiras)

Aprobado	Vigente	Ejecutado II Trimestre	Ejecución Acumulada	Disponible	% Trim.	% Acum.
248,396,210	308,187,529	39,036,789	55,307,232	252,880,297	12.7	17.9

Observaciones sobre Ejecución Trimestral

Para el segundo trimestre la institución cuenta con una ejecución del 12.7% con una ejecución de L39,036,789.

Observaciones sobre Ejecución Acumulada

Para el segundo trimestre la institución cuenta con una ejecución del 17.9% con una ejecución de L55,307,232.

b. Programas Operativos

Dentro de esta categoría se clasifican siete (7) programas los cuales conforman un presupuesto detallado de la siguiente forma:

Aprobado	Vigente	Ejecutado II Trimestre	Ejecución Acumulada	Disponible	% Trim.	% Acum.
457,968,383.00	553,726,862.00	93,227,421.28	143,497,844.30	410,229,017.7	16.8	25.9

Los programas más relevantes son los siguientes:

Programa 12 - Supervisión y Control de Condiciones Laborales: Tiene como objetivo promover políticas sostenibles para la generación de empleo decente en condiciones adecuadas donde se potencie la dinámica de mercado laboral en función de indicadores de impacto en términos de condiciones de acceso a ingresos justos y formación profesional.

Cuadro No.4
Ejecución de Egresos por Grupo de Gasto
(Cifras en Lempiras)

Información Financiera						
Aprobado	Vigente	Ejecutado II Trimestre	Ejecutado Acumulado	Disponible	% Trimestre	% Acumulado
99,133,326	99,455,529	26,478,480	43,151,637	56,303,892	26.6	43.4
Información Física						
Descripción del Producto			Actas Circunstanciadas entregadas a través de las inspecciones para la verificación del cumplimiento Normativo Laboral entre empleadores, trabajadores y trabajadoras a nivel nacional, realizadas.	Unidad de Medida del producto	991-ACTA	
Trimestral						
Programado		Ejecutado		Ejecución		
Cantidad	Asignación Presupuestaria	Cantidad	Asignación Presupuestaria	Cantidad %	Asignación Presupuestaria %	
5,416	27,132,712	4,366	26,478,480	80.6	97.6	
Anual						
Programado		Ejecutado		Ejecución		
Cantidad	Asignación Presupuestaria	Cantidad	Asignación Presupuestaria	Cantidad %	Asignación Presupuestaria %	
20,596	99,455,529	8,524	43,151,637	41.4	43.4	

Observaciones sobre Ejecución Trimestral

Para este trimestre se tenían prevista la emisión de 5,416 actas de las cuales se emitieron 4,366 lo que representa el 80.6%.

Observaciones sobre Ejecución Acumulada

La ejecución acumulada se tenía prevista la emisión de 20,596 actas de las cuales se emitieron 8,524 lo que representa el 43.4%.

Programa 14 – Atención Integral de Niños Hijos de Trabajadores (as): Este programa tiene como objetivo proveer mecanismos de atención integral, para los hijos de padres y madres trabajadores, y así permitirles que ellos puedan desempeñarse productivamente en sus labores, mientras se contribuye con el desarrollo del niño a través de servicios de nutrición, salud, estimulación temprana y enseñanza preescolar.

Cuadro No.5
Ejecución de Egresos por Grupo de Gasto
(Cifras en Lempiras)

Información Financiera						
Aprobado	Vigente	Ejecutado II Trimestre	Ejecutado Acumulado	Disponible	% Trimestre	% Acumulado
45,376,604	45,920,965	11,953,430	19,390,947	26,530,018	26.0	42.2
Información Física						
Descripción del Producto	Atención integral de niños y niñas entre 3 a 6 años protegidos y prevenidos en el área de pre básica para una formación educativa de calidad y eficacia, beneficiando a su vez a padres y madres, trabajadores y trabajadoras o en busca de una oportunidad de empleo.			Unidad de Medida del producto	247-ATENCION	
Trimestral						
Programado		Ejecutado		Ejecución		
Cantidad	Asignación Presupuestaria	Cantidad	Asignación Presupuestaria	Cantidad %	Asignación Presupuestaria %	
1,079	11,888,513	1,200	11,953,430	111.2	100.5	
Anual						
Programado		Ejecutado		Ejecución		
Cantidad	Asignación Presupuestaria	Cantidad	Asignación Presupuestaria	Cantidad %	Asignación Presupuestaria %	
3,847	45,920,965	2,332	19,390,947	60.6	42.2	

Observaciones sobre Ejecución Trimestral

Para este trimestre se tenían prevista la atención de 1,079 niños de las cuales se atendieron 1,200 lo que representa el 100.5%.

Observaciones sobre Ejecución Acumulada

La ejecución acumulada programada era por 3,847 de los cuales hasta este trimestre se llevan atendidos 2,332 con una ejecución de 42.2%.

c. Otros Programas Operativos

Programa 11 – Regulación de las Relaciones laborales: Contribuir a la paz social a través del sostenimiento de la armonía en las relaciones Obrero-Patronales a través de la promoción de una cultura de cumplimiento y dialogo tripartito.

Programa 13 – Protección y Fomento de la Seguridad Social: Promover políticas sostenibles para el fomento de la Seguridad Social en la población trabajadora en

el país, especialmente los afiliados a las Instituciones de Previsión Social, además tiene como meta la promoción de la salud y seguridad ocupacional, la prevención de riesgos profesionales, la erradicación de las peores formas de trabajo infantil, así como la reducción de la discriminación laboral femenina.

Programa 15 – Gestión de Políticas de Empleo, Inclusión, Migración y Formación Profesional: Promover el empleo decente a través de la verificación y control de las condiciones laborales a través de visitas de inspección, asesoría laboral en las empresas y actividades regulatorias de la relación de trabajo.

Programa 16 – Gestión de los Centros de Trabajo: Garantizar a trabajadores de escasos recursos, el acceso a una adecuada asesoría laboral gratuita, ante todas las instancias judiciales y extrajudiciales, cuando estos promueven un reclamo por violación de derechos en el ámbito de trabajo.

Programa 19 – Programa Nacional de Empleo y Oportunidades: El objetivo del Programa es aumentar el acceso de la Población Económicamente Activa (PEA) al empleo, favoreciendo criterios de inclusión laboral y productividad.

Cuadro No.6
Ejecución de Egresos por Otros Programas
(Cifras en Lempiras)

Aprobado	Vigente	Ejecutado II Trimestre	Ejecución Acumulada	Disponible	% Trim.	% Acum.
65,062,243	100,162,839	15,758,723	25,648,028	74,514,811	15.7	25.6

Observaciones sobre Ejecución Trimestral

En los demás programas productivos, no existe una ejecución tan relevante como en las dos anteriores no obstante cuentan con una ejecución 15.7%

Observaciones sobre Ejecución Acumulada

Con una ejecución acumulada de 25.6% en los demás programas productivos.

e. Modificaciones Presupuestarias relevantes del Trimestre

La institución no realizó ninguna modificación relevante.

IV. RECOMENDACIONES

- ✓ Se recomienda realizar un análisis de la institución para poder medir el crecimiento dentro de cada programa o en cuál de ellos se tiene mayor necesidad para redistribuir de ser necesario.

V. ANEXOS

1. Presupuesto de Egresos por Objeto Detallado Total Fondos.
 - 1.1. Presupuesto de Egresos por Objeto Detallado Fondos del Tesoro Nacional.
 - 1.2. Presupuesto de Egresos por Objeto Detallado Fondos Recursos Propios.
 - 1.3. Presupuesto de Egresos por Objeto Detallado Fondos Externos.

2. Presupuesto de Egresos por Programa y Grupo de Gasto.

ANEXO N° 1
SECRETARÍA DE FINANZAS
ADMINISTRACIÓN PÚBLICA CENTRAL
INSTITUCIÓN 130 :SECRETARÍA DE TRABAJO Y SEGURIDAD SOCIAL (SETRASS).
PRESUPUESTO DE EGRESOS POR OBJETO DETALLADO
SEGUNDO TRIMESTRE DE 2025
FONDOS TOTALES
(Cifras en Lempiras)

Objeto	Descripción	Presupuesto Aprobado	Presupuesto Vigente	Ejecutado II Trimestre	Ejecutado Acumulado	Variación Trimestral		Variación Acumulada	
						Vigente / Ejecutado	% de Ejecución	Vigente / Acumulado	% de Ejecución
10000	SERVICIOS PERSONALES	379,985,315	371,999,018	78,693,332	127,677,174	293,305,687	21.154177	244,321,844	34.3
11100	Sueldos Básicos	187,541,588	188,867,010	47,267,327	85,852,349	141,599,683	25.0	103,014,661	45.5
11400	Adicionales	92,693,804	84,707,507	-	-	84,707,507	-	84,707,507	-
11510	Decimotercer Mes	15,628,475	15,727,472	1,629	1,629	15,725,843	0.0	15,725,843	0.0
11520	Decimocuarto Mes	15,628,475	14,540,662	13,662,675	13,662,675	877,987	94.0	877,987	94.0
11600	Complementos	10,915,098	10,395,643	3,093,391	4,591,766	7,302,252	29.8	5,803,877	44.2
11710	Contribuciones al Instituto Nacional de Jubilaciones y	27,193,540	27,376,389	7,328,028	12,343,700	20,048,361	26.8	15,032,689	45.1
11750	Contribuciones para Seguro Social	5,748,100	5,748,100	1,279,221	2,452,563	4,468,879	22.3	3,295,537	42.7
12100	Sueldos Básicos	20,033,796	20,033,796	5,141,620	7,239,753	14,892,176	25.7	12,794,043	36.1
12410	Decimotercer Mes	1,669,483	1,669,483	-	92,564	1,669,483	-	1,576,919	5.5
12420	Decimocuarto Mes	1,669,483	1,669,483	687,804	961,554	981,679	41.2	707,929	57.6
12550	Contribuciones para Seguro Social	663,473	663,473	146,637	288,619	516,836	22.1	374,854	43.5
14300	Gastos de Representacion en el Pais	600,000	600,000	85,000	190,000	515,000	14.2	410,000	31.7
20000	SERVICIOS NO PERSONALES	39,299,997	80,235,607	7,762,105	9,007,986	72,473,502	9.7	71,227,621	11.2
21110	Suministro De Energía Eléctrica	1,965,705	3,347,636	674,969	1,100,300	2,672,667	20.2	2,247,336	32.9
21200	Agua	291,357	470,777	111,308	140,116	359,469	23.6	330,661	29.8
21300	Gas	215,720	215,720	12,375	12,375	203,345	5.7	203,345	5.7
21410	Correo Postal	50,000	50,000	-	10,050	50,000	-	39,950	20.1
21420	Telefonía Fija	104,550	150,579	27,288	49,012	123,291	18.1	101,567	32.5
21430	Telefonía Celular	-	294,181	-	-	294,181	-	294,181	-
22100	Alquiler de Edificios, Viviendas y Locales	5,570,078	9,159,550	3,000,308	3,000,308	6,159,242	32.8	6,159,242	32.8
22210	Alquiler de Equipos y Maquinarias de Producción	315,000	415,000	70,222	70,222	344,778	-	344,778	-
22270	Alquiler de Equipos de Comunicación	12,600	12,600	-	-	12,600	-	12,600	-
23100	Mantenimiento y Reparación de Edificios y Locales	52,000	15,651,816	-	-	15,651,816	-	15,651,816	-
23200	Mantenimiento y Reparación de Equipos y Medios de	570,815	648,504	-	-	648,504	-	648,504	-
23390	Mantenimiento y Reparación de Otros Equipos	50,000	50,000	-	-	50,000	-	50,000	-
23500	Limpieza, Aseo y Fumigación	10,000	10,000	-	-	10,000	-	10,000	-
24200	Estudios, Investigaciones y Análisis de Factibilidad	-	50,000	-	-	50,000	-	50,000	-
24500	Servicios de Capacitación	-	9,322,584	-	-	9,322,584	-	9,322,584	-
24600	Servicios de Informática y Sistemas Computarizados	-	699,197	-	-	699,197	-	699,197	-
24710	Servicios De Consultoría De Gestión Administrativa Y	-	8,556,105	-	-	8,556,105	-	8,556,105	-
24720	Servicios de Consultoría de Monitoreo y Evaluación	-	6,000,667	-	-	6,000,667	-	6,000,667	-
25100	Servicio de Transporte	25,019,999	7,828,481	1,120	1,120	7,827,361	0.0	7,827,361	0.0
25300	Servicio de Imprenta, Publicaciones y Reproducciones	75,008	927,496	40,480	40,480	887,016	4.4	887,016	4.4
25400	Primas y Gastos de Seguro	-	1,039,839	-	-	1,039,839	-	1,039,839	-
25700	Servicio de Internet	982,600	1,743,969	342,164	530,317	1,401,805	-	1,213,652	-
25900	Otros Servicios Comerciales y Financieros	200,000	365,400	123,220	153,671	242,180	33.7	211,730	42.1
26110	Pasajes Nacionales	102,000	102,000	7,700	38,382	94,300	-	63,618	-
26120	Pasajes al Exterior	576,400	3,076,400	1,178,281	1,380,885	1,898,119	-	1,695,515	-
26210	Viáticos Nacionales	2,189,420	1,844,797	201,375	318,016	1,643,422	-	1,526,781	-
26220	Viáticos al Exterior	508,473	3,508,473	1,786,426	1,977,864	1,722,047	-	1,530,609	-
27210	Tasas	-	500,000	-	-	500,000	-	500,000	-
27500	Gastos Judiciales	-	2,150,000	-	-	2,150,000	-	2,150,000	-
29100	Ceremonial y Protocolo	438,272	2,043,836	184,867	184,867	1,858,969	9.0	1,858,969	9.0
30000	MATERIALES Y SUMINISTROS	17,344,976	11,791,934	1,805,339	1,846,039	9,986,595	15.3	9,945,895	15.7
31110	Productos Alimenticios Y Bebidas	3,927,574	3,422,528	634,309	646,009	2,788,219	18.5	2,776,519	18.9
32200	Confecciones Textiles	-	300,000	-	-	300,000	-	300,000	-
32310	Prendas de Vestir	555,250	205,250	74,865	74,865	130,385	36.5	130,385	36.5
33100	Productos De Papel Y Cartón	4,823,968	3,423,968	402,608	402,608	3,021,360	11.8	3,021,360	11.8
33300	Productos de Artes Gráficas	489,349	396,939	66,700	66,700	330,239	-	330,239	-
33500	Libros, Revistas y Periódicos	-	50,000	-	-	50,000	-	50,000	-
34300	Artículos de Caucho	797	797	-	-	797	-	797	-

ANEXO N° 1
SECRETARÍA DE FINANZAS
ADMINISTRACIÓN PÚBLICA CENTRAL
INSTITUCIÓN 130 :SECRETARÍA DE TRABAJO Y SEGURIDAD SOCIAL (SETRASS).
PRESUPUESTO DE EGRESOS POR OBJETO DETALLADO
SEGUNDO TRIMESTRE DE 2025
FONDOS TOTALES
(Cifras en Lempiras)

Objeto	Descripción	Presupuesto Aprobado	Presupuesto Vigente	Ejecutado II Trimestre	Ejecutado Acumulado	Variación Trimestral		Variación Acumulada	
						Vigente / Ejecutado	% de Ejecución	Vigente / Acumulado	% de Ejecución
34400	Llantas y Cámaras de Aire	250,000	250,000		-	250,000	-	250,000	-
35100	Productos Químicos	6,000	46,000	-	-	46,000	-	46,000	-
35500	Tintas, Pinturas y Colorantes	10,000	10,000		-	10,000	-	10,000	-
35610	Gasolina	300,000	300,000		-	300,000	-	300,000	-
35620	Diesel	1,037,012	1,192,389	420,755	449,755	771,634	35.3	742,634	37.7
35650	Aceites y Grasas Lubricantes	200,000	200,000		-	200,000	-	200,000	-
35800	Productos de Material Plástico	1,462,460	47,556	34,809	34,809	12,747	73.2	12,747	73.2
36100	Productos Ferrosos	4,000	4,000		-	4,000	-	4,000	-
36930	Elementos de Ferreteria	2,000	2,000		-	2,000	-	2,000	-
37200	Productos de Vidrio	1,269,958	-		-	-	-	-	#¡DIV/0!
39100	Elementos de Limpieza y Aseo Personal	207,879	160,771	2,683	2,683	158,088	-	158,088	-
39200	Útiles de Escritorio, Oficina y Enseñanza	2,070,197	1,088,324	24,139	24,139	1,064,186	2.2	1,064,186	2.2
39300	Útiles y Materiales Eléctricos	47,552	86,412		-	86,412	-	86,412	-
39400	Utensilios de Cocina y Comedor	51,940	50,000	20,272	20,272	29,728	40.5	29,728	40.5
39510	Instrumental Médico Quirúrgico Menor	19,642	-		-	-	-	-	-
39530	Material Médico Quirúrgico Menor	5,000	5,000		-	5,000	-	5,000	-
39600	Repuestos y Accesorios	504,398	550,000	124,200	124,200	425,800	22.6	425,800	22.6
39800	Útiles Deportivos, Recreativos y de Rescate	100,000	-		-	-	#¡DIV/0!	-	#¡DIV/0!
40000	BIENES CAPITALIZABLES	7,404,053	75,766,261	2,890	2,890	75,763,371	0.0	75,763,371	0.0
41120	Para Construcción de Bienes en Dominio Público	-	3,884,430	-	-	3,884,430	-	3,884,430	-
41210	Edificios y Locales	-	53,785,202	-	-	53,785,202	-	53,785,202	-
42110	Muebles Varios de Oficina	443,962	5,246,744	-	-	5,246,744	-	5,246,744	-
42120	Equipos Varios de Oficina	832,847	801,340	-	-	801,340	-	801,340	-
42140	Electrodomésticos	101,500	101,500	2,890	2,890	98,610	2.8	98,610	2.8
42310	Equipo de Transporte Terrestre para Personas	-	1,139,433	-	-	1,139,433	-	1,139,433	-
42510	Equipo de Comunicación	418,000	418,000	-	-	418,000	-	418,000	-
42600	Equipos para Computación	4,424,183	9,126,569	-	-	9,126,569	-	9,126,569	-
42710	Muebles y Equipos Educativos	76,781	76,781	-	-	76,781	-	76,781	-
42720	Equipos Recreativos y Deportivos	76,780	76,780	-	-	76,780	-	76,780	-
43100	Libros y Revistas	50,000	-	-	-	-	-	-	-
45100	Aplicaciones Informáticas	980,000	1,109,482	-	-	1,109,482	-	1,109,482	-
50000	TRANSFERENCIAS Y DONACIONES	13,934,042	13,934,042	4,963,756	7,277,992	8,970,286	35.6	6,656,050	52.2
51310	Transferencias Corrientes A Instituciones Sin Fines De Lucro	3,677,092	3,677,092	1,838,550	1,838,550	1,838,542	50.0	1,838,542	50.0
52120	Transferencias Corrientes a Instituciones Descentralizadas	1,188,950	1,188,950	297,237	594,474	891,713	25.0	594,476	50.0
52130	Transferencias Corrientes a Instituciones de la Seguridad Social	8,068,000	8,068,000	2,016,999	4,033,998	6,051,001	25.0	4,034,002	50.0
53310	Transferencias a Organismos Internacionales - Cuotas Ordinarias	1,000,000	1,000,000	810,970	810,970	189,030	81.1	189,030	81.1
	TOTAL	457,968,383	553,726,862	93,227,421	145,812,080	460,499,441	16.8	407,914,782	26.3

ANEXO N° 1.1
SECRETARÍA DE FINANZAS
ADMINISTRACIÓN PÚBLICA CENTRAL
INSTITUCIÓN 130: SECRETARÍA DE TRABAJO Y SEGURIDAD SOCIAL (SETRASS)
PRESUPUESTO DE EGRESOS POR OBJETO DETALLADO
SEGUNDO TRIMESTRE DE 2025
FONDOS DEL TESORO NACIONAL
(Cifras en Lempiras)

Objeto	Descripción	Presupuesto Aprobado	Presupuesto Vigente	Ejecutado II Trimestre	Ejecutado Acumulado	Variación Trimestral		Variación Acumulada	
						Vigente / Ejecutado	% de Ejecución	Vigente / Acumulado	% de Ejecución
10000	SERVICIOS PERSONALES	379,985,315	371,999,018	78,693,332	127,677,174	293,305,687	21.2	244,321,844	34.3
11100	Sueldos Básicos	187,541,588	188,867,010	47,267,327	85,852,349	141,599,683	25.0	103,014,661	45.5
11400	Adicionales	92,693,804	84,707,507	-	-	84,707,507	-	84,707,507	-
11510	Decimotercer Mes	15,628,475	15,727,472	1,629	1,629	15,725,843	0.0	15,725,843	0.0
11520	Decimocuarto Mes	15,628,475	14,540,662	13,662,675	13,662,675	877,987	94.0	877,987	94.0
11600	Complementos	10,915,098	10,395,643	3,093,391	4,591,766	7,302,252	29.8	5,803,877	44.2
11710	Contribuciones al Instituto Nacional de Jubilaciones y	27,193,540	27,376,389	7,328,028	12,343,700	20,048,361	26.8	15,032,689	45.1
11750	Contribuciones para Seguro Social	5,748,100	5,748,100	1,279,221	2,452,563	4,468,879	22.3	3,295,537	42.7
12100	Sueldos Básicos	20,033,796	20,033,796	5,141,620	7,239,753	14,892,176	25.7	12,794,043	36.1
12410	Decimotercer Mes	1,669,483	1,669,483	-	92,564	1,669,483	-	1,576,919	5.5
12420	Decimocuarto Mes	1,669,483	1,669,483	687,804	961,554	981,679	41.2	707,929	57.6
12550	Contribuciones para Seguro Social	663,473	663,473	146,637	288,619	516,836	22.1	374,854	43.5
14300	Gastos de Representacion en el Pais	600,000	600,000	85,000	190,000	515,000	14.2	410,000	31.7
20000	SERVICIOS NO PERSONALES	14,019,997	29,601,581	7,762,105	9,007,986	21,899,476	26.2	20,593,595	30.4
21110	Suministro De Energía Eléctrica	1,965,705	3,347,636	674,969	1,100,300	2,672,667	20.2	2,247,336	32.9
21200	Agua	291,357	470,777	111,308	140,116	359,469	23.6	330,661	29.8
21300	Gas	215,720	215,720	12,375	12,375	203,345	5.7	203,345	5.7
21410	Correo Postal	50,000	50,000	-	10,050	50,000	-	39,950	20.1
21420	Telefonía Fija	104,550	150,579	27,288	49,012	123,291	18.1	101,567	32.5
22100	Alquiler de Edificios, Viviendas y Locales	5,570,078	9,159,550	3,000,308	3,000,308	6,159,242	32.8	6,159,242	32.8
22210	Alquiler de Equipos y Maquinarias de Producción	315,000	415,000	70,222	70,222	344,778	16.9	344,778	16.9
22270	Alquiler de Equipos de Comunicación	12,600	12,600	-	-	12,600	-	12,600	-
23100	Mantenimiento y Reparación de Edificios y Locales	52,000	300,000	-	-	300,000	-	300,000	-
23200	Mantenimiento y Reparación de Equipos y Medios de	570,815	570,815	-	-	570,815	-	570,815	-
23390	Mantenimiento y Reparación de Otros Equipos	50,000	50,000	-	-	50,000	-	50,000	-
23500	Limpieza, Aseo y Fumigación	10,000	10,000	-	-	10,000	-	10,000	-
24200	Estudios, Investigaciones y Análisis de Factibilidad	-	50,000	-	-	-	-	-	-
24500	Servicios de Capacitación	-	200,000	-	-	-	-	-	-
25100	Servicio de Transporte	19,999	19,999	1,120	1,120	-	-	-	-
25300	Servicio de Imprenta, Publicaciones y Reproducciones	75,008	675,008	40,480	40,480	634,528	-	634,528	-
25400	Primas y Gastos de Seguro	-	900,000	-	-	900,000	-	900,000	-
25700	Servicio de Internet	982,600	1,453,932	342,164	530,317	1,111,768	-	923,615	-
25900	Otros Servicios Comerciales y Financieros	200,000	365,400	123,220	153,671	242,180	-	211,730	-
26110	Pasajes Nacionales	102,000	102,000	7,700	38,382	94,300	7.5	63,618	37.6
26120	Pasajes al Exterior	576,400	3,076,400	1,178,281	1,380,885	-	-	-	-
26210	Viáticos Nacionales	1,909,420	1,409,420	201,375	318,016	1,208,045	-	1,091,404	-
26220	Viáticos al Exterior	508,473	3,508,473	1,786,426	1,977,864	1,722,047	50.9	1,530,609	56.4
27210	Tasas	-	500,000	-	-	500,000	-	500,000	-
27500	Gastos Judiciales	-	2,150,000	-	-	2,150,000	-	2,150,000	-
29100	Ceremonial y Protocolo	438,272	438,272	184,867	184,867	253,405	-	253,405	-
30000	MATERIALES Y SUMINISTROS	17,344,976	11,618,430	1,805,339	1,846,039	9,813,091	15.5	9,772,391	15.9
31110	Productos Alimenticios Y Bebidas	3,927,574	3,422,528	634,309	646,009	2,788,219	18.5	2,776,519	18.9
32200	Confecciones Textiles	-	300,000	-	-	300,000	-	300,000	-
32310	Prendas de Vestir	555,250	205,250	74,865	74,865	130,385	36.5	130,385	36.5
33100	Productos De Papel Y Cartón	4,823,968	3,423,968	402,608	402,608	3,021,360	-	3,021,360	-
33300	Productos de Artes Gráficas	489,349	396,939	66,700	66,700	330,239	16.8	330,239	16.8
33500	Libros, Revistas y Periódicos	-	50,000	-	-	50,000	-	50,000	-
34300	Articulos de Caucho	797	797	-	-	797	-	797	-
34400	Llantas y Cámaras de Aire	250,000	250,000	-	-	250,000	-	250,000	-
35100	Productos Químicos	6,000	46,000	-	-	46,000	-	46,000	-
35500	Tintas, Pinturas y Colorantes	10,000	10,000	-	-	10,000	-	10,000	-
35610	Gasolina	300,000	300,000	-	-	300,000	-	300,000	-

ANEXO N° 1.1
SECRETARÍA DE FINANZAS
ADMINISTRACIÓN PÚBLICA CENTRAL
INSTITUCIÓN 130: SECRETARÍA DE TRABAJO Y SEGURIDAD SOCIAL (SETRASS)
PRESUPUESTO DE EGRESOS POR OBJETO DETALLADO
SEGUNDO TRIMESTRE DE 2025
FONDOS DEL TESORO NACIONAL
(Cifras en Lempiras)

Objeto	Descripción	Presupuesto Aprobado	Presupuesto Vigente	Ejecutado II Trimestre	Ejecutado Acumulado	Variación Trimestral		Variación Acumulada	
						Vigente / Ejecutado	% de Ejecución	Vigente / Acumulado	% de Ejecución
35620	Diesel	1,037,012	1,037,012	420,755	449,755	616,257	40.6	587,257	43.4
35650	Aceites y Grasas Lubricantes	200,000	200,000	-	-	200,000	-	200,000	-
35800	Productos de Material Plástico	1,462,460	47,556	34,809	34,809	12,747	73.2	12,747	73.2
36100	Productos Ferrosos	4,000	4,000	-	-	4,000	-	4,000	-
36930	Elementos de Ferretería	2,000	2,000	-	-	2,000	-	2,000	-
37200	Productos de Vidrio	1,269,958	-	-	-	-	-	-	-
39100	Elementos de Limpieza y Aseo Personal	207,879	160,771	2,683	2,683	158,088	1.7	158,088	1.7
39200	Útiles de Escritorio, Oficina y Enseñanza	2,070,197	1,070,197	24,139	24,139	1,046,059	2.3	1,046,059	2.3
39300	Útiles y Materiales Eléctricos	47,552	86,412	-	-	86,412	-	86,412	-
39400	Utensilios de Cocina y Comedor	51,940	50,000	20,272	20,272	29,728	40.5	29,728	40.5
39510	Instrumental Médico Quirúrgico Menor	19,642	-	-	-	-	-	-	-
39530	Material Médico Quirúrgico Menor	5,000	5,000	-	-	5,000	-	5,000	-
39600	Repuestos y Accesorios	504,398	550,000	124,200	124,200	425,800	22.6	425,800	22.6
39800	Útiles Deportivos, Recreativos y de Rescate	100,000	-	-	-	-	-	-	-
40000	BIENES CAPITALIZABLES	7,404,053	5,535,312	2,890	2,890	5,532,422	0.1	5,532,422	0.1
42110	Muebles Varios de Oficina	443,962	443,962	-	-	443,962	-	443,962	-
42120	Equipos Varios de Oficina	832,847	301,340	-	-	301,340	-	301,340	-
42140	Electrodomésticos	101,500	101,500	2,890	2,890	98,610	-	98,610	-
42510	Equipo de Comunicación	418,000	418,000	-	-	418,000	-	418,000	-
42600	Equipos para Computación	4,424,183	3,136,949	-	-	3,136,949	-	3,136,949	-
42710	Muebles y Equipos Educativos	76,781	76,781	-	-	76,781	-	76,781	-
42720	Equipos Recreativos y Deportivos	76,780	76,780	-	-	76,780	-	76,780	-
43100	Libros y Revistas	50,000	-	-	-	-	-	-	-
45100	Aplicaciones Informáticas	980,000	980,000	-	-	980,000	-	980,000	-
50000	TRANSFERENCIAS Y DONACIONES	13,934,042	13,934,042	4,963,756	7,277,992	8,970,286	35.6	6,656,050	52.2
51310	Transferencias Corrientes A Instituciones Sin Fines De Lucro	3,677,092	3,677,092	1,838,550	1,838,550	1,838,542	50.0	1,838,542	50.0
52120	Transferencias Corrientes a Instituciones Descentralizadas	1,188,950	1,188,950	297,237	594,474	891,713	25.0	594,476	50.0
52130	Transferencias Corrientes a Instituciones de la Seguridad Social	8,068,000	8,068,000	2,016,999	4,033,998	6,051,001	25.0	4,034,002	50.0
53310	Transferencias a Organismos Internacionales - Cuotas Ordinarias	1,000,000	1,000,000	810,970	810,970	189,030	81.1	189,030	81.1
TOTAL		432,688,383	432,688,383	93,227,421	145,812,080	339,460,962	21.5	286,876,303	33.7

ANEXO N° 1.2
SECRETARÍA DE FINANZAS
ADMINISTRACIÓN PÚBLICA CENTRAL
INSTITUCIÓN 130 : SECRETARÍA DE TRABAJO Y SEGURIDAD SOCIAL (SETRASS)
PRESUPUESTO DE EGRESOS POR OBJETO DETALLADO
SEGUNDO TRIMESTRE DE 2025
FONDOS DE RECURSOS PROPIOS
(Cifras en Lempiras)

Objeto	Descripción	Presupuesto Aprobado	Presupuesto Vigente	Ejecutado II Trimestre	Ejecutado Acumulado	Variación Trimestral		Variación Acumulada	
						Vigente / Ejecutado	% de Ejecución	Vigente / Acumulado	% de Ejecución
20000	SERVICIOS NO PERSONALES	280,000	280,000	-	-	280,000	0.0	280,000	0.0
26210	Viáticos Nacionales	280,000	280,000	-	-	280,000	-	280,000	-
	TOTAL	280,000	280,000	-	-	280,000	0.0	280,000	0.0

ANEXO N° 1.3
SECRETARÍA DE FINANZAS
ADMINISTRACIÓN PÚBLICA CENTRAL
INSTITUCIÓN 130: SECRETARÍA DE TRABAJO Y SEGURIDAD SOCIAL (SETRASS)
PRESUPUESTO DE EGRESOS POR OBJETO DETALLADO
SEGUNDO TRIMESTRE DE 2025
FONDOS EXTERNOS
(Cifras en Lempiras)

Objeto	Descripción	Presupuesto Aprobado	Presupuesto Vigente	Ejecutado II Trimestre	Ejecutado Acumulado	Variación Trimestral		Variación Acumulada	
						Vigente / Ejecutado	% de Ejecución	Vigente / Acumulado	% de Ejecución
20000	SERVICIOS NO PERSONALES	25,000,000	50,354,026	-	-	50,354,026	0.0	50,354,026	0.0
21430	Telefonía Celular	-	294,181	-	-	294,181	-	294,181	-
23100	Mantenimiento y Reparación de Edificios y Locales	-	15,351,816	-	-	15,351,816	-	15,351,816	-
23200	Mantenimiento y Reparación de Equipos y Medios de	-	77,689	-	-	77,689	-	77,689	-
24500	Servicios de Capacitación	-	9,122,584	-	-	9,122,584	-	9,122,584	-
24600	Servicios de Informática y Sistemas Computarizados	-	699,197	-	-	699,197	-	699,197	-
24710	Servicios De Consultoría De Gestión Administrativa Y	-	8,556,105	-	-	8,556,105	-	8,556,105	-
24720	Servicios de Consultoría de Monitoreo y Evaluación	-	6,000,667	-	-	6,000,667	-	6,000,667	-
25100	Servicio de Transporte	25,000,000	7,808,482	-	-	7,808,482	-	7,808,482	-
25300	Servicio de Imprenta, Publicaciones y Reproducciones	-	252,488	-	-	252,488	-	252,488	-
25400	Primas y Gastos de Seguro	-	139,839	-	-	139,839	-	139,839	-
25700	Servicio de Internet	-	290,037	-	-	290,037	-	290,037	-
26210	Viáticos Nacionales	-	155,377	-	-	155,377	-	155,377	-
29100	Ceremonial y Protocolo	-	1,605,564	-	-	1,605,564	-	1,605,564	-
30000	MATERIALES Y SUMINISTROS	-	173,504	-	-	173,504	0.0	173,504	0.0
35620	Diesel	-	155,377	-	-	155,377	-	155,377	-
39200	Útiles de Escritorio, Oficina y Enseñanza	-	18,127	-	-	18,127	-	18,127	-
40000	BIENES CAPITALIZABLES	-	70,230,949	-	-	70,230,949	0.0	70,230,949	0.0
41120	Para Construcción de Bienes en Dominio Público	-	3,884,430	-	-	3,884,430	-	3,884,430	-
41210	Edificios y Locales	-	53,785,202	-	-	53,785,202	-	53,785,202	-
42110	Muebles Varios de Oficina	-	4,802,782	-	-	4,802,782	-	4,802,782	-
42120	Equipos Varios de Oficina	-	500,000	-	-	500,000	-	500,000	-
42310	Equipo de Transporte Terrestre para Personas	-	1,139,433	-	-	1,139,433	-	1,139,433	-
42600	Equipos para Computación	-	5,989,620	-	-	5,989,620	-	5,989,620	-
45100	Aplicaciones Informáticas	-	129,482	-	-	129,482	-	129,482	-
	TOTAL	25,000,000	120,758,479	-	-	120,758,479	0.0	120,758,479	0.0

ANEXO N° 2
SECRETARÍA DE FINANZAS
ADMINISTRACIÓN PÚBLICA CENTRAL
INSTITUCIÓN 130: SECRETARÍA DE TRABAJO Y SEGURIDAD SOCIAL (SETRASS)
PRESUPUESTO DE EGRESOS POR PROGRAMA Y GRUPO DE GASTO
SEGUNDO TRIMESTRE DE 2025
TOTAL FONDOS
(Cifras en Lempiras)

Programa	Grupo	Descripción	Presupuesto Aprobado	Presupuesto Vigente	Ejecutado II Trimestre	Ejecutado Acumulado	Variación Trimestre		Variación Acumulada	
							Ejecutado / Vigente	% de Ejecución	Vigente / Acumulado	% de Ejecución
1		ACTIVIDADES CENTRALES	239,139,260	298,930,579	36,722,553	52,992,996	262,208,026	12.3	245,937,583	17.7
	10000	SERVICIOS PERSONALES	191,824,317	184,248,988	27,846,405	43,576,825	156,402,584	15.1	140,672,163	23.7
	20000	SERVICIOS NO PERSONALES	30,849,720	40,354,587	5,079,520	5,578,843	35,275,067	12.6	34,775,744	13.8
	30000	MATERIALES Y SUMINISTROS	8,156,624	4,864,710	1,144,219	1,184,919	3,720,491	23.5	3,679,791	24.4
	40000	BIENES CAPITALIZABLES	3,631,507	64,785,202	2,890	2,890	64,782,312	0.0	64,782,312	0.0
	50000	TRANSFERENCIAS Y DONACIONES	4,677,092	4,677,092	2,649,520	2,649,520	2,027,572	56.6	2,027,572	56.6
11		REGULACION DE LAS RELACIONES LABORALES	16,363,624	16,414,639	4,098,730	6,588,908	12,315,909	25.0	9,825,731	40.1
	10000	SERVICIOS PERSONALES	14,692,370	14,905,511	3,821,588	6,305,984	11,083,923	25.6	8,599,527	42.3
	20000	SERVICIOS NO PERSONALES	618,364	618,364	190,862	196,643	427,502	30.9	421,721	31.8
	30000	MATERIALES Y SUMINISTROS	735,352	623,226	86,280	86,280	536,946	13.8	536,946	13.8
	40000	BIENES CAPITALIZABLES	317,538	267,538	-	-	267,538	-	267,538	-
12		SUPERVISION Y CONTROL DE CONDICIONES LABORALES	99,133,326	99,455,529	26,478,480	43,151,637	72,977,049	26.6	56,303,892	43.4
	10000	SERVICIOS PERSONALES	91,991,775	91,197,936	24,731,154	41,016,378	66,466,782	27.1	50,181,558	45.0
	20000	SERVICIOS NO PERSONALES	2,643,886	6,596,151	1,541,063	1,928,997	5,055,088	23.4	4,667,154	29.2
	30000	MATERIALES Y SUMINISTROS	2,960,431	1,411,442	206,263	206,263	1,205,179	14.6	1,205,179	14.6
	40000	BIENES CAPITALIZABLES	1,537,234	250,000	-	-	250,000	-	250,000	-
13		PROTECCION Y FOMENTO DE LA SEGURIDAD SOCIAL	11,277,367	10,312,304	2,246,487	3,863,179	8,065,817	21.8	6,449,125	37.5
	10000	SERVICIOS PERSONALES	10,601,421	9,753,544	2,237,064	3,853,756	7,516,480	22.9	5,899,788	39.5
	20000	SERVICIOS NO PERSONALES	250,100	248,100	-	-	248,100	-	248,100	-
	30000	MATERIALES Y SUMINISTROS	297,414	182,228	9,423	9,423	172,805	5.2	172,805	5.2
	40000	BIENES CAPITALIZABLES	128,432	128,432	-	-	128,432	-	128,432	-
14		ATENCIÓN INTEGRAL DE NIÑOS HIJOS DE TRABAJADORES(AS)	45,376,604	45,920,965	11,953,430	19,390,947	33,967,535	26.0	26,530,018	42.2
	10000	SERVICIOS PERSONALES	39,843,199	40,100,810	11,069,666	18,219,029	29,031,144	27.6	21,881,781	45.4
	20000	SERVICIOS NO PERSONALES	2,336,728	2,623,478	593,973	882,127	2,029,505	22.6	1,741,351	33.6
	30000	MATERIALES Y SUMINISTROS	2,743,116	2,743,116	289,791	289,791	2,453,325	10.6	2,453,325	10.6
	40000	BIENES CAPITALIZABLES	453,561	453,561	-	-	453,561	-	453,561	-
15		GESTION DE POLITICAS DE EMPLEO, INCLUSION, MIGRACION	8,890,263	44,941,734	2,353,717	3,911,710	42,588,017	5.2	41,030,024	8.7
	10000	SERVICIOS PERSONALES	7,809,018	8,135,601	2,329,513	3,887,506	5,806,088	28.6	4,248,095	47.8
	20000	SERVICIOS NO PERSONALES	400,000	27,593,728	-	-	27,593,728	-	27,593,728	-
	30000	MATERIALES Y SUMINISTROS	475,809	461,222	24,204	24,204	437,018	5.2	437,018	5.2
	40000	BIENES CAPITALIZABLES	205,436	8,751,183	-	-	8,751,183	-	8,751,183	-

ANEXO N° 2
SECRETARÍA DE FINANZAS
ADMINISTRACIÓN PÚBLICA CENTRAL
INSTITUCIÓN 130: SECRETARÍA DE TRABAJO Y SEGURIDAD SOCIAL (SETRASS)
PRESUPUESTO DE EGRESOS POR PROGRAMA Y GRUPO DE GASTO
SEGUNDO TRIMESTRE DE 2025
TOTAL FONDOS
(Cifras en Lempiras)

Programa	Grupo	Descripción	Presupuesto Aprobado	Presupuesto Vigente	Ejecutado II Trimestre	Ejecutado Acumulado	Variación Trimestre		Variación Acumulada	
							Vigente / Ejecutado	% de Ejecución	Vigente / Acumulado	% de Ejecución
16		GESTION DE CENTROS DE EMPLEO	28,530,989	28,494,162	7,059,790	11,284,231	21,434,372	24.8	17,209,931	39.6
	10000	SERVICIOS PERSONALES	23,223,215	23,656,628	6,657,942	10,817,695	16,998,686	28.1	12,838,933	45.7
	20000	SERVICIOS NO PERSONALES	2,201,199	2,201,199	356,687	421,376	1,844,512	16.2	1,779,823	19.1
	30000	MATERIALES Y SUMINISTROS	1,976,230	1,505,990	45,160	45,160	1,460,830	-	1,460,830	-
	40000	BIENES CAPITALIZABLES	1,130,345	1,130,345	-	-	1,130,345	-	1,130,345	-
99		TRANSFERENCIAS	9,256,950	9,256,950	2,314,236	4,628,472	6,942,714	25.0	4,628,478	50.0
	50000	TRANSFERENCIAS Y DONACIONES	9,256,950	9,256,950	2,314,236	4,628,472	6,942,714	25.0	4,628,478	50.0
TOTAL			457,968,383	553,726,862	93,227,421	145,812,080	460,499,441	16.8	407,914,782	26.3