



Secretaría de  
**Finanzas**  
Gobierno de la República

# Informe de Seguimiento y Evaluación de la Ejecución Presupuestaria Física y Financiera al Segundo Trimestre 2025

140 Secretaría de Estado en los Despachos  
de Agricultura y Ganadería  
( **SAG** )



Tegucigalpa, M.D.C. Agosto 2025



## **SEGUIMIENTO Y EVALUACIÓN DE LA GESTIÓN PRESUPUESTARIA SEGUNDO TRIMESTRE 2025**

140: SECRETARÍA DE ESTADO EN LOS DESPACHOS DE AGRICULTURA Y GANADERÍA (SAG)

### **I. ANTECEDENTES**

La Secretaría de Estado en el Despacho de Finanzas realiza el Informe de la Ejecución del Presupuesto de Ingresos y Egresos, con base a los artículos 45 y 46 Capítulo VII “Del Seguimiento y Evaluación de la Ejecución Presupuestaria” del Decreto Legislativo N° 83-2004, contentivo de la Ley Orgánica del Presupuesto; Acuerdo N° 1341 de la Secretaría de Finanzas, publicado en el Diario Oficial La Gaceta el 12 de febrero 2009, que aprueba las Normas Técnicas del Subsistema de Presupuesto y artículo 262 Capítulo VI “Monitoreo, Seguimiento y Evaluación” del Decreto Legislativo N° 4-2025 publicado en el diario oficial La Gaceta el 6 de febrero 2025, correspondiente a la Ley del Presupuesto del Ejercicio Fiscal 2025 y sus Disposiciones Generales, aprobadas por el Congreso Nacional.

#### **a. Autoridad Legislativa**

La SAG, fue creada mediante Decreto Legislativo número 218-96 de fecha 17 de diciembre de 1996, de conformidad a lo establecido en la Ley de Modernización y Desarrollo del Sector Agrícola.

#### **b. Misión**

Institución del Estado que rectora, formula, coordina, ejecuta y evalúa las políticas del sector agroalimentario, que promueve la modernización agrícola, con intervenciones que fomentan la innovación, la transferencia de tecnologías, la investigación, la gestión del conocimiento, el valor agregado y la comercialización, la gobernanza en los eslabones de los rubros productivos, la gestión de los agronegocios y el financiamiento, con un enfoque de igualdad, equidad e inclusión, sostenibilidad y resiliencia al cambio climático, para promover la generación de empleo e ingresos de los actores del sector agroalimentario y garantizar la seguridad y soberanía alimentaria.

#### **c. Funciones**

- ✓ La formulación, ejecución y evaluación de programas agrícolas de riego y drenaje, incluyendo la gestión de los Distritos Nacionales de Riego.



- ✓ La formulación, coordinación, ejecución y evaluación de las políticas relacionadas con la producción, conservación, financiamiento a los productores y comercialización de productos agroalimentarios y de materias primas de origen agropecuario, así como de los derivados de las actividades de pesca, acuicultura, avicultura y apicultura y la modernización de estas actividades.
- ✓ El diseño, dirección, ejecución y evaluación de los programas de generación y transferencia de tecnología agropecuaria, incluyendo, entre otras, la asistencia técnica a la producción agrícola, ganadera, avícola, apícola, acuícola y silvícola, así como la pesca artesanal, la coordinación de estos programas con organismos públicos y privados de investigación científica y el fomento de la prestación de servicios por particulares.
- ✓ La organización y administración de los servicios de sanidad animal y vegetal, de conformidad con la legislación sobre la materia.
- ✓ La distribución y venta en la forma y condiciones que determinen las leyes de los insumos agrícolas que adquiera el Estado a cualquier título, coordinando estas actividades con el Banco Nacional de Desarrollo Agrícola, la Secretaría de Industria y Comercio y demás autoridades competentes.
- ✓ El establecimiento de normas de calidad para la fabricación, producción, importación o comercialización de insumos agrícolas, incluyendo su registro, etiquetado y normas para su uso, de conformidad con la Ley Fito Zoosanitaria y demás legislación sobre la materia.
- ✓ La coordinación de las actividades relacionadas con la silvicultura observando la legislación forestal.
- ✓ La dirección superior de los servicios de agrometeorología.
- ✓ La promoción del crédito agrícola.

## **II. RESUMEN DE LA COMPOSICIÓN DEL PRESUPUESTO VIGENTE**

El presente informe contiene el análisis de la Ejecución Física y Financiera del Plan Operativo Anual y del Presupuesto de Ingresos y Egresos de la Secretaría en los Despachos de Agricultura y Ganadería (SAG) correspondiente al segundo trimestre de 2025.

La SAG cuenta con un presupuesto aprobado de Nueve Mil Trece Millones Novecientos Setenta y Cinco Mil Ciento Setenta y Ocho Lempiras Exactos (L9,013,975,178.00) representando el 2.1% del Presupuesto General de Ingresos y Egresos de la República, que asciende a Cuatrocientos Treinta Mil Novecientos Siete Millones Ochocientos Veintiún Mil Doscientos Ochenta y Seis Lempiras Exactos (L430,907,821,286.00).

La siguiente sección del informe provee un análisis de la composición del presupuesto vigente:

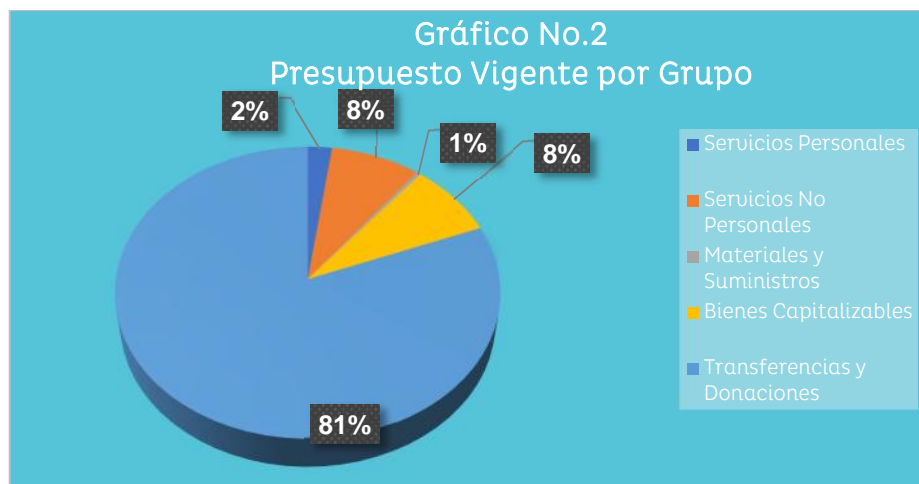
### a. Fuente de Presupuesto Vigente

El presupuesto vigente al segundo trimestre del Ejercicio Fiscal 2025 para la Secretaría en los Despachos de Agricultura y Ganadería (SAG) asciende a L8,719,464,629.00, de los cuales 66% son Fondos Nacionales que corresponden a L5,747,450, 878.00 y con Fondos Externos un 34% que suman L2,972,013,751.00.



### b. Presupuesto Vigente por Grupo

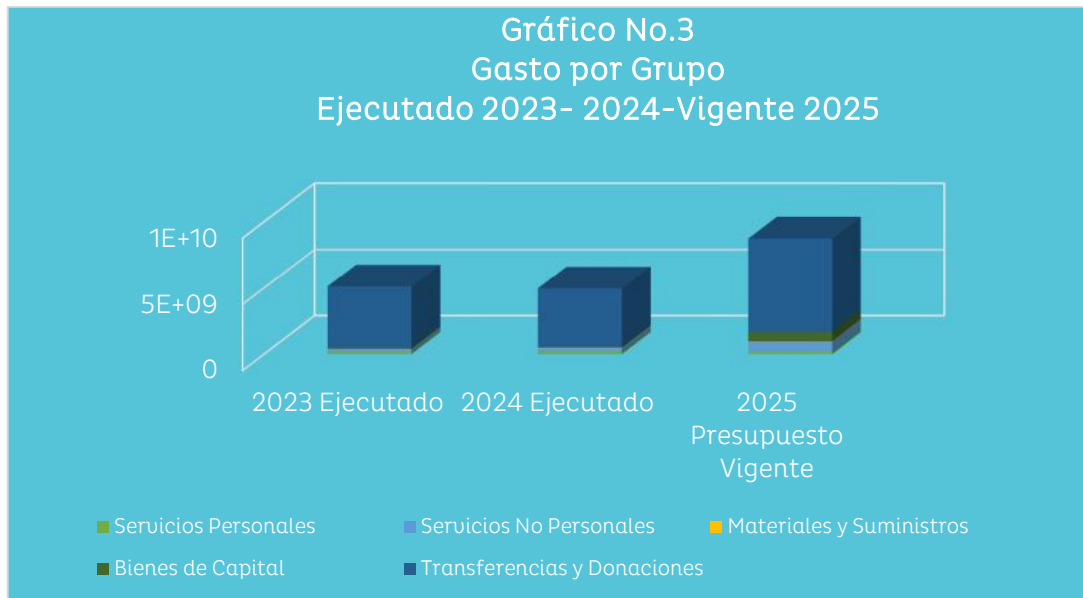
Como se muestra en la gráfica siguiente, la parte más relevante del presupuesto es el Grupo de Gasto Transferencias y Donaciones con una asignación presupuestaria de 81% con relación al presupuesto vigente, debido a las Transferencias que realiza a las Instituciones Descentralizadas.





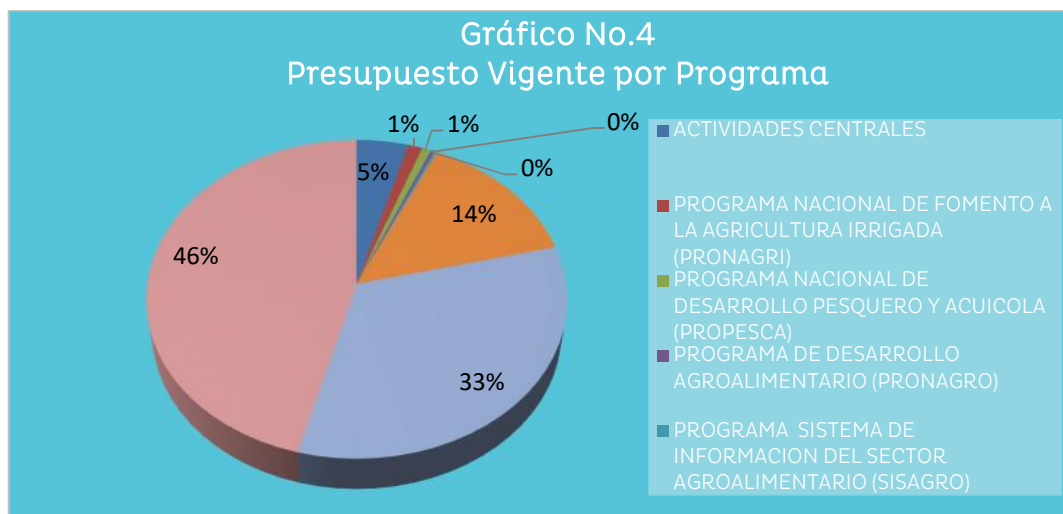
### c. Gasto por Grupo Ejecutado 2023-2024-Vigente 2025

La gráfica siguiente muestra la asignación de gastos durante los últimos 2 años y se toma en cuenta el presupuesto vigente del actual ejercicio fiscal 2025; asimismo, se muestra que el presupuesto ejecutado 2023 en comparación al 2024 tiene una tendencia similar comparado con un incremento en 2025.



### d. Presupuesto Vigente por Programa

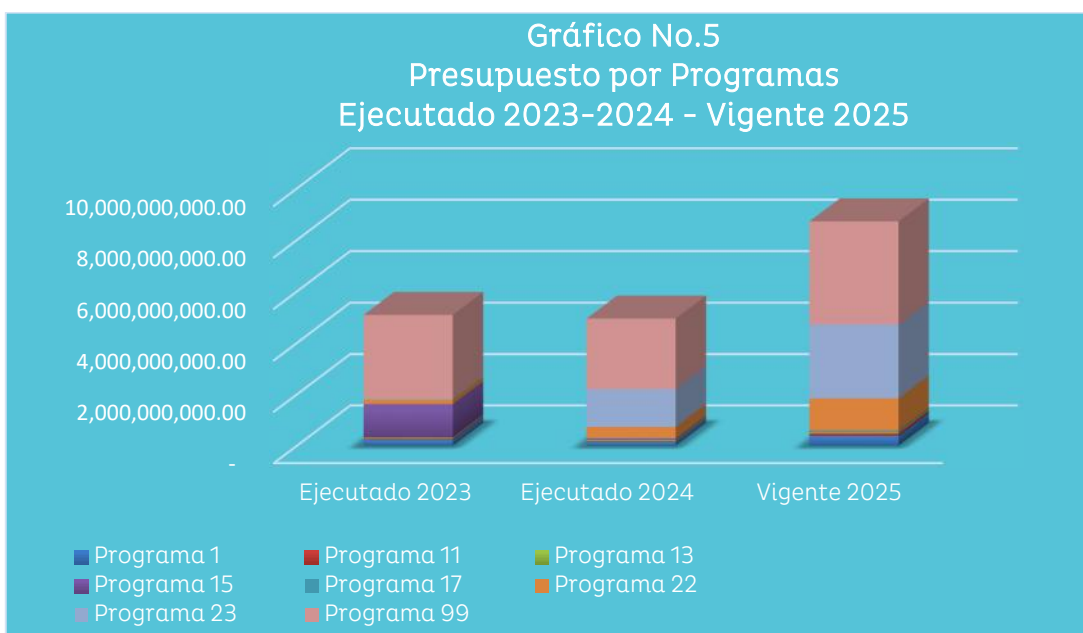
En cuanto a la ejecución por programas, se observa que los Programas que cuenta con un mayor presupuesto vigente son: Programa 99 – Transferencias con L3,999,962,706.00 (45.9%), seguidamente del Programa 23- Programa de Seguridad Alimentaria y Nutricional con L2,873,293,003.00 (33%) y el Programa 22- Programa Competitividad Rural con L1,246,690,467.00 (14.3%).





### e. Gasto por Programa Ejecutado 2023-2024-Vigente 2025

La gráfica siguiente muestra el total del gasto por programa durante los últimos dos años y se hace una comparación con el presupuesto vigente al fin del segundo trimestre del Ejercicio Fiscal 2025. La asignación presupuestaria para la mayoría de programas tiende a ser ascendente cada año, concentrándose su gran mayoría en el Programa 99- Transferencias, aunque durante el presente año y el anterior, el Programa 23- Programa de Seguridad Alimentaria y Nutricional (AGROSAN) ha contado con importantes aumentos en su presupuesto.



### III. ANÁLISIS DE LA EJECUCIÓN PRESUPUESTARIA

#### a. Asuntos Relevantes

Para este trimestre no se tiene asuntos relevantes.

#### b. Análisis de los Objetivos

La Secretaría de Agricultura y Ganadería cuenta con 15 Objetivos Operativos. Los objetivos son los siguientes:

1. Incrementar el área agrícola bajo riego en parcelas de los pequeños productores para aumentar la producción, la seguridad alimentaria y nutricional.



2. Incorporar nuevas hectáreas de tierra agrícola con acceso a riego, para mejorar la productividad y diversificar la producción agrícola de los productores.
3. Fortalecer las capacidades de los grupos empresariales en el fomento de la agricultura por contrato y la diversificación agrícola, para acceder a financiamiento y a mercados locales, y nacionales.
4. Fortalecer los productores(as) de las asociaciones de regante en planificación estratégica a mediano plazo, normativa y gobernanza del recurso agua, para acceder a servicios de apoyo gubernamental y no gubernamental.
5. Implementar prácticas amigables con el medio ambiente y medidas de protección para la conservación de los suelos.
6. Fortalecer las capacidades de los productores acuícolas, pescadores y pescadoras, para la realización de las actividades de producción y comercialización.
7. Fomentar la producción y distribución de alevines de tilapia, para la generación de ingresos y el acceso a los alimentos.
8. Fortalecer a los grupos de mujeres del sector pesquero y acuícola del Golfo de Fonseca.
9. Promover la gestión comercial en las organizaciones de las cadenas del sector agroalimentario para asegurar la comercialización de sus productos.
10. Fortalecer el encadenamiento de los actores de las cadenas agroalimentarias, para mejorar su competitividad.
11. Brindar Servicios de información de interés del sector agroalimentario, que beneficie a la población en la toma de decisiones.
12. Incorporar a los pequeños productores organizados de manera competitiva en el encadenamiento productivo con inclusión y equidad, de forma resiliente bajo un contexto de cambio climático y nutricional, que permita mejorar sus ingresos.
13. Mejorar la productividad y competitividad de pequeños productores organizados/as para incrementar sus ingresos, mediante su participación en cadenas de valor y alianzas productivas, comerciales y financieras.
14. Mejorar el desarrollo productivo sostenible de los productores organizados en el corredor seco de honduras, para la generación de ingresos y la seguridad alimentaria.



15. Garantizar la coordinación de acciones para el funcionamiento del sistema nacional de seguridad alimentaria y nutricional (SINASAN) y la implementación de la política de Seguridad Alimentaria y Nutricional (SAN).

### c. Análisis de los Ingresos

Los ingresos generados por la Secretaría de Agricultura y Ganadería (SAG) se derivan del diagnóstico y vigilancia de las plagas y enfermedades, registro y control sanitario, control y cuarentena de las importaciones, exportaciones y tránsito de vegetales y animales, etc.

Conforme a las Disposiciones Generales del Presupuesto General de Ingresos y Egresos de la República, Ejercicio Fiscal vigente, a la Secretaría de Agricultura y Ganadería, le corresponde el 100% de los Ingresos Generados por (DIGEPESCA) y 50% por los generados por la Administración Central de la (SAG).

**Cuadro No. 1**  
**Ingresos por Tipo de Rubro**  
(Cifras en Lempiras)

Nombre	Presupuesto Aprobado	Presupuesto Vigente	Recaudación del II Trimestre	Recaudación Acumulada	% Trimestre	% Acumulado
Emision de Cons. Cert. Y Otros	79,049.00	79,049.00	13,700.00	33,100.00	17.3	41.9
Tasasa Varias	-	-	-	2,455.00	-	-
Otras Licencias	2,751,418.00	2,751,418.00	1,202,313.50	1,833,316.00	43.7	66.6
Canon Contributivo de pesca	10,613,559.00	10,613,559.00	19,895,616.06	21,522,891.82	187.5	202.8
Multas y Penas Diversas	214,444.00	214,444.00	154,282.91	240,027.26	71.9	111.9
Venta de Mat.y Prod. Agropecuario	427,659.00	427,659.00	524,225.00	714,200.00	122.6	167.0
Terreno	15,571,368.00	15,571,368.00	62,594.00	9,029,243.44	0.4	58.0
Alquiler de Edificio Locales e Instalaciones	63,600.00	63,600.00	3,150.00	6,300.00	5.0	9.9
<b>TOTAL</b>	<b>29,721,097.00</b>	<b>29,721,097.00</b>	<b>21,855,881.47</b>	<b>33,381,533.52</b>	<b>73.5</b>	<b>112.3</b>

### Observaciones sobre la recaudación del segundo trimestre

Durante el segundo trimestre del año, la SAG reportó ingresos por un monto de L21.9 millones. Esta recaudación representa un 73.5% de cumplimiento respecto a la meta presupuestaria establecida para este período, destacando el buen desempeño de las subcuentas: Canon Contributivo de Pesca, Alquiler de Tierras y Terrenos, Otras Licencias y Venta de Materiales y Productos Agropecuarios.



## Observaciones sobre la ejecución acumulada al primer semestre

Al cierre del primer semestre, la recaudación acumulada alcanzó los L33.4 millones, lo que representa un 112.3% de cumplimiento con relación a la meta prevista. Sobresale el buen rendimiento del Canon Contributivo de Pesca, que constituye la principal fuente de ingresos, contribuyendo al fortalecimiento de la gestión sostenible de los recursos hidrobiológicos y del sector pesquero, en especial a la pesca artesanal y a los pescadores en situación de vulnerabilidad. También destacan las recaudaciones por Alquiler de Tierras y Terrenos, Otras Licencias y Venta de Materiales y Productos Agropecuarios.

Durante este período no se registraron modificaciones presupuestarias, por lo que el monto del Presupuesto Vigente se mantiene igual al Presupuesto Aprobado.

### d. Análisis de los Gastos.

#### 1. Gastos por Grupo

La clasificación por Objeto del Gasto se conceptúa como una ordenación sistemática y homogénea de los bienes, servicios y las transferencias que el Sector Público aplica en el desarrollo de su gestión. Lo anterior, permite identificar claramente y con transparencia los bienes y servicios que se adquieren, así como las transferencias que se ejecutan.

La siguiente tabla brinda un resumen de la ejecución por Grupo del Gasto. Para más detalles a nivel de Fuentes Nacionales que corresponde a la Clasificación del Gasto por Objeto Específico (Ver Anexo No. 1 Presupuesto de Egresos por Objeto Detallado).

**Cuadro No. 2**  
**Ejecución de Egresos por Grupo de Gasto**  
**Fondos Totales**  
**(cifras en Lempiras)**

Código	Descripción	Presupuesto Aprobado	Presupuesto Vigente	Ejecutado II Trimestre	Ejecución Acumulada	Disponibles	% del Trim	% Acum
10000	SERVICIOS PERSONALES	194,088,730	194,675,245	44,640,266	74,899,283	119,775,962	22.9	38.5
20000	SERVICIOS NO PERSONALES	628,401,366	718,668,389	103,168,204	168,296,980	550,371,409	14.4	23.4
30000	MATERIALES Y SUMINISTROS	37,031,531	34,783,651	7,921,739	9,544,276	25,239,375	22.8	27.4
40000	BIENES CAPITALIZABLES	1,507,736,462	714,305,089	22,987,386	26,601,257	687,703,832	3.2	3.7
50000	TRANSFERENCIAS Y DONACIONES	6,646,717,089	7,057,032,255	1,867,613,147	3,716,338,102	3,340,694,153	26.5	52.7
<b>Total</b>		<b>9,013,975,178</b>	<b>8,719,464,629</b>	<b>2,046,330,742</b>	<b>3,995,679,898</b>	<b>4,723,784,731</b>	<b>23.5</b>	<b>45.8</b>



### Observaciones sobre Ejecución Trimestral

Durante el segundo semestre se ejecutaron L2,046,330,742, lo cual representa el 45.8% del presupuesto vigente, siendo Servicios Personales 22.9%, Materiales y Suministros 22.8% y Transferencias y Donaciones 26.5% los grupos que mostraron mayor ejecución.

### Observaciones sobre Ejecución Acumulada.

La SAG muestra una ejecución acumulada para el segundo trimestre de L3,995,679,898 la cual representa el 45.8% de su presupuesto vigente, donde los grupos de gasto más relevantes según su nivel de ejecución son:

- Transferencias y Donaciones con 52.7%, mediante los cuales se financian los bonos tecnológicos y las transferencias a las Instituciones Descentralizadas, Servicios Personales con 38.5% que engloba los sueldos mensuales y sus colaterales y, por último, Materiales y Suministros con 27.4% respectivamente.

## 2. Gastos por Programa

Esta sección brinda una descripción general tanto del desempeño financiero como el físico de cada programa para el trimestre, así como también a la fecha. Algunos programas administrativos no tienen productos identificados. La información financiera de estos programas ha sido consolidada. Para información detallada ver Anexo 2.

### a. Programas Administrativos

**Cuadro No. 3**  
**Ejecución de Egresos por Programas Administrativos**  
(cifras en Lempiras)

Presupuesto Aprobado	Presupuesto Vigente	Ejecutado II Trimestre	Ejecutado Acumulado	Disponible	% Trim	% Acum
1,284,006,766	381,775,332	32,987,162	53,478,412	328,296,920.40	8.6	14.0

### Observaciones sobre Ejecución Trimestral

El programa Actividades Centrales muestra una ejecución trimestral de 8.6% respecto al presupuesto vigente de la Institución, este programa ejecuta los grupos de gasto Servicios Personales, Servicios No Personales, Materiales y Suministros y Bienes Capitalizables para el normal funcionamiento de la Institución.



## Observaciones sobre Ejecución Acumulada

Para el segundo trimestre, el programa de Actividades Centrales muestra una ejecución acumulada de L53,478,412 correspondientes al 14% del presupuesto vigente, quedando disponible la cantidad de L328,296,920.40.

### Programa 99 - Transferencias

Este programa comprende todas las transferencias que a través de la SAG se asigna a instituciones y organismos del sector público, privado y externo, de acuerdo con los convenios en vigencia. Estos fondos se destinan para el fortalecimiento institucional y para ejecutar programas/proyectos.

Cuadro No. 4  
**Ejecución de Egresos por Programas Administrativos**  
(cifras en Lempiras)

Presupuesto Aprobado	Presupuesto Vigente	Ejecutado II Trimestre	Ejecutado Acumulado	Disponible	% Trim	% Acum
3,999,962,706	3,999,962,706	341,806,392	2,179,608,882	1,820,353,823.56	8.5	54.5

### b. Programas Operativos

#### Programa 11 - Programa Nacional de Fomento a la Agricultura Irrigada (PRONAGRI)

Tiene como responsabilidad primordial incrementar el área irrigada en el país. El desarrollo del concepto va más allá del simple establecimiento de la infraestructura ya que al acompañarse de las acciones que a la vez se desarrollaren en materia de mejoramiento de la competitividad del sector, el programa como un actor sinérgico, adquiere también un rol protagónico en las plataformas de asistencia técnica, comercialización y desarrollo de los demás factores coadyuvantes en el marco productivo con enfoque de derechos humanos. Dentro de este programa se encuentra el proyecto de inversión que se detalla a continuación:

- Proyecto de Desarrollo Agrícola Bajo Riego (PDABR): El objetivo general del proyecto es promover el desarrollo agropecuario bajo riego a nivel nacional, la diversificación de los rubros agrícolas con potencial comercial y la gobernanza de los recursos naturales, para la generación de fuentes de empleo e ingreso permanente en la zona rural, garantizando la seguridad alimentaria y nutricional.



**Cuadro No. 5**  
**Ejecución de Egresos por Programa**  
(cifras en Lempiras)

Información Financiera						
Aprobado	Vigente	Ejecutado II Trimestre	Ejecutado Acumulado	Disponible	%Trim	% Acum
104,586,213	104,886,282	5,718,657	9,486,469	95,399,813	5.5	9.0
Información Física						
<b>Descripción del Producto</b>		1-Nuevas hectáreas de tierra agrícola con acceso a micro riego intrafinca para parcelas de pequeños productores y productoras .		<b>Unidad de Medid del Producto</b>	44-HECTÁREA	
Trimestral						
Programado		Ejecutado		% de Ejecución		
Cantidad	Asignación Presupuestaria	Cantidad	Asignación Presupuestaria	Cantidad	Asignación Presupuestaria	
-	31,841,464	-	5,718,657	-	18.0	
Anual						
Programado		Ejecutado		% de Ejecución		
Cantidad	Asignación Presupuestaria	Cantidad	Asignación Presupuestaria	Cantidad	Asignación Presupuestaria	
76	104,886,282	-	9,486,469	-	9.0	

**Observaciones sobre Ejecución Trimestral**

El programa 11 - Programa Nacional de Fomento a la Agricultura Irrigada (PRONAGRI), muestra una ejecución financiera trimestral de 5.5% para el segundo trimestre respecto al presupuesto vigente de la Institución. Adicionalmente, no se logró cumplir con la programación de metas físicas debido a que estas eran parte de la propuesta de reestructuración del proyecto que fue presentada al ente financiador (BCIE) la cual no fue aprobada.

**Observaciones sobre Ejecución Acumulada**

Al II trimestre la ejecución acumulada fue de 9.0% respecto al presupuesto vigente de la institución, la cual se vio afectada en vista que se encuentran en proceso 2 licitaciones correspondientes a la compra de equipo para riego y compras relacionadas con la logística para el desarrollo de capacitaciones.

**Programa 22 - Programa Competitividad Rural**

Este programa está conformado solo por proyectos de inversión, los cuales son:



- Proyecto de Inclusión Económico y Social de Pequeños Productores Rurales en la Región Noroeste del País (PROINORTE): Este Programa pretende apoyar la generación de ingresos, empleos y la seguridad alimentaria de las organizaciones de productores, propiciando la inserción a cadenas de valor y el acceso de sus empresas y negocios rurales competitivos a los mercados nacionales e internacionales, de la zona Noroeste del País.
- Proyecto Integral de Desarrollo Rural y Productividad (PRO-OCCIDENTE): Tiene como objetivo general de incrementar de manera sostenible los ingresos de los hogares rurales beneficiarios en el Corredor Seco se han desarrollado las siguientes acciones por componente.
- Integrando la Innovación para la Competitividad Rural (COMRURAL II): Siete planes de negocios para impulsar cuatro cadenas de valor como ser café especial, cacao fino y hortalizas, y que beneficiarán a más de 900 familias de cinco departamentos del país
- Integrando la Innovación para la Competitividad Rural (COMRURAL III): el cual tiene como objetivo impulsar la competitividad agrícola y las exportaciones del sector agroalimentario del país, el cual se ha distinguido por su enfoque innovador en la vinculación de pequeños agricultores con el mercado nacional e internacional.

**Cuadro No. 6**  
**Ejecución de Egresos por Programa**  
(cifras en Lempiras)

Información Financiera						
Aprobado	Vigente	Ejecutado II Trimestre	Ejecutado Acumulado	Disponible	%Trim	% Acum
686,405,436	1,246,690,467	130,587,739	182,652,586	1,064,037,881	10.5	14.7
Información Física						
Descripción del Producto		1 - Planes de inversión o/y Negocios implementados beneficiando a organizaciones de productores y productoras.		Unidad de Medid del Producto	264-PLAN	
Trimestral			% de Ejecución			
Programado		Ejecutado				
Cantidad	Asignación Presupuestaria	Cantidad	Asignación Presupuestaria	Cantidad	Asignación Presupuestaria	
92	392,007,467	10	130,587,739	10.9	33.3	
Anual						
Programado		Ejecutado		% de Ejecución		
Cantidad	Asignación Presupuestaria	Cantidad	Asignación Presupuestaria	Cantidad	Asignación Presupuestaria	
259	1,246,690,467	10	182,652,586	3.9	14.7	

### **Observaciones sobre Ejecución Trimestral**

El programa 22 muestra una ejecución financiera de 10.5% en el segundo trimestre respecto al presupuesto vigente de la Institución, en cuanto a las metas físicas programadas, no se ejecutó en su totalidad debido a un retraso en el proceso de desembolso de los fondos destinados a becas y planes de negocio. Cabe mencionar que se eliminaron algunos entregables, debido a la disminución y modificación presupuestaria, y conforme a la normativa, políticas del Banco Mundial y la legislación nacional vigente, considerando la rigurosidad de los procesos y bajo el método de selección basada en calidad y costo.

### **Observaciones sobre Ejecución Acumulada**

Al II trimestre la ejecución financiera fue de 14.7% con respecto al presupuesto vigente, debido a la falta de actualización en los documentos legales de las Organizaciones Usuarias limitando realizar los desembolsos para la implementación de los planes de negocio, asimismo, las becas a jóvenes presentan atrasos en la revisión legal para la emisión de la opinión jurídica sobre los convenios que deben suscribirse con las organizaciones encargadas de administrar dichos fondos.

### **23 - Programa de Seguridad Alimentaria y Nutricional**

Este programa está conformado solo por proyectos de inversión, los cuales son:

- Proyecto de Seguridad Hídrica en el Corredor Seco de Honduras: El proyecto busca contribuir a reducir la inseguridad hídrica y los riesgos en cuencas priorizadas del Corredor Seco, a través de asistencia técnica, estudios de evaluación de impactos y riesgos ambientales de los sistemas integrales de agua segura, brindada para la gobernanza de las municipalidades de Intibucá, La Venta, Curaren y La Paz.
- Fortalecimiento del Abastecimiento de Agua Urbana: Tiene como objetivo mejorar la calidad y eficiencia de prestación de servicios provistos por los Prestadores Urbanos de Servicios de Agua Potable (PUSAPs) y apoyar a los municipios a responder a las necesidades de emergencia de suministro de agua y saneamiento generadas por la pandemia COVID-19 en sus cabeceras municipales.
- Alianza para el Corredor Seco (USAI-GAFSP PROSASUR): Proyecto orientado a promover la seguridad alimentaria, diversificación de la nutrición en niños y fortalecimiento de centros comunales de salud y el fortalecimiento de grupos



de productores, que pueden escalar a temas de competitividad y ser encadenados con otros proyectos para impulsar el desarrollo de corredor seco.

**Cuadro No.7**  
**Ejecución de Egresos por Programa**  
(cifras en Lempiras)

Información Financiera						
Aprobado	Vigente	Ejecutado II Trimestre	Ejecutado Acumulado	Disponibile	%Trim	% Acum
2,823,403,433	2,873,293,003	1,510,923,989	1,533,645,901	1,339,647,102	52.6	53.4
Información Física						
<b>Descripción del Producto</b>	1 - Bonos productivos entregados a pequeños productores y productoras para garantizar la Seguridad Alimentaria y Nutricional a nivel nacional.			<b>Unidad de Medid del Producto</b>	99-BONO	
Trimestral						
Programado		Ejecutado		% de Ejecución		
Cantidad	Asignación Presupuestaria	Cantidad	Asignación Presupuestaria	Cantidad	Asignación Presupuestaria	
214,135	1,516,402,776	56,307	1,510,923,989	26.3	99.6	
Anual						
Programado		Ejecutado		% de Ejecución		
Cantidad	Asignación Presupuestaria	Cantidad	Asignación Presupuestaria	Cantidad	Asignación Presupuestaria	
717,603	2,873,293,003	56,307	1,533,645,901	7.8	53.4	

**Observaciones sobre Ejecución Trimestral**

El programa 23 muestra una ejecución financiera de 52.6% en el segundo trimestre respecto al presupuesto vigente de la institución, en cuanto a la información física, se tenía planificado entregar bonos a “pequeños productores” que garantizan la seguridad alimentaria y nutricional a nivel nacional.

**Observaciones sobre Ejecución Acumulada**

Al II trimestre la ejecución financiera fue de 53.4% con respecto al presupuesto vigente, la entrega de bonos se vio afectada debido a retrasos en la transferencia al organismo administrador, lo que afectó los procesos de compra de insumos y provocó retrasos en los tiempos de compra y entrega.

### c. Otros Programas Operativos

#### 13 - PROGRAMA NACIONAL DE DESARROLLO PESQUERO Y ACUICOLA (PROPESCA):

Este programa es el responsable de administrar los recursos pesqueros, marítimos y continentales, así como lo referente a la acuicultura, investigación, protección de especies hidrobiológicas y la política pesquera nacional. Esta Dirección tiene injerencia a nivel nacional, especialmente en el Mar Caribe Hondureño, el Golfo de Fonseca, aguas continentales, el Lago de Yojoa y la Represa Francisco Morazán, donde se realizan actividades de pesca industrial, artesanal, así como también de acuicultura. Este cuenta con un presupuesto vigente de L 65,928,667.00.

#### 15 - PROGRAMA DE DESARROLLO AGROALIMENTARIO (PRONAGRO):

El Programa Nacional de Desarrollo Agroalimentario (PRONAGRO), constituye el instrumento fundamental de la SAG, para impulsar los procesos de modernización productiva y el desarrollo de la competitividad sectorial, orientada al desarrollo de cadenas agroalimentarias y sus eslabones, como ser: proveedores, transformadores y comercializadores, entre otros. Para ello el PRONAGRO coordina la búsqueda y utilización de recursos para resolver las principales restricciones que afectan a los sistemas agroalimentarios en los valles y altiplanos, buscando alcanzar niveles óptimos de competitividad, esto llevado a través de bonos orientados a los productores nacionales, ya sea el tecnológico, ganadero y cafetalero, tiene un presupuesto Vigente de L25,840,054.00.

#### 17 - PROGRAMA SISTEMA DE INFORMACION DEL SECTOR AGROALIMENTARIO (SISAGRO):

Tiene como objetivo fortalecer y desarrollar un sistema agro informático interactivo inteligente y diseñado para identificar, organizar, analizar y distribuir la información generada por los diferentes integrantes y usuarios del Sector Agroalimentario del país. Cuenta con un presupuesto vigente de L21,088,118.00.

**Cuadro No.8**  
**Ejecución de Egresos por Otros Programas Operativos**  
(cifras en Lempiras)

Aprobado	Vigente	Ejecutado I Trimestre	Ejecución Acumulada	Disponible	% Trim.
115,610,624	112,856,839	24,306,803	36,807,647	76,049,192	21.5



### e. Modificaciones Presupuestarias relevantes del Trimestre

Destacan cinco modificaciones relevantes: tres correspondientes al Disminución de Espacio Presupuestario por montos de L112,079,500.00, L115,705,906.00 y L54,556,000.00, y dos a Disminución de Espacio Presupuestario con Proyectos por L2,348,973.00 y L9,820,170.00. La modificación correspondiente al FMP05 N.º 48 disminuye fondos de fuente 21 para financiar el tiraje del libro El Golpe 28J, en cumplimiento con el Decreto Ejecutivo PCM 14-2025 y validación de la ENAG.

## IV. PLAN DE INVERSION PÚBLICA

### a. Ejecución Física-Financiera de la Inversión Pública

La Secretaría de Agricultura y Ganadería, tiene como objetivo incrementar la producción del sector agroalimentario para contribuir a la disponibilidad de alimentos y la exportación de productos agroalimentarios; así como diversificar la oferta de los productos de acuerdo con las diferentes condiciones agroclimáticas y oportunidades de mercado, para la generación de divisas, bajo un enfoque de ordenamiento territorial.

El Gobierno de la República tiene como compromiso transformar el sector agrícola, mediante el fortalecimiento de la producción agropecuaria y agroindustrial; a través del Programa de Inversión Pública Productiva y Social. Para lo cual en el 2025 mediante la Inversión Productiva se desarrollan 8 proyectos de inversión, para lo cual se cuenta con un presupuesto aprobado para inversión productiva de L2,297.1 millones con lo cual se tiene programado ejecutar 50 Planes de fortalecimiento organizacional, aprobación de 107 Becas a jóvenes rurales a realizar a través del **proyecto PROINORTE**; 135 Planes de Negocios con enfoque de cadena de valor implementados, 50 Planes de inversión con adopción de tecnologías Climáticamente inteligentes (CI), 400 Asistencias técnicas brindadas en temas de Producción y Mercado, 5 Planes de manejo de microcuencas implementados bajo

Cuadro No. 01  
Programa de Inversión Pública, al II Trimestre del  
Cifras en Lempiras

Descripción	Monto
<b>Presupuesto Aprobado</b>	<b>4,822,737,910</b>
Inversión Productiva	2,297,071,078
Inversión Social	2,488,088,493
Formación Bruta de Capital	37,578,339
<b>Presupuesto Vigente</b>	<b>4,446,253,016</b>
Inversión Productiva	1,735,102,926
Inversión Social	2,450,000,000
Formación Bruta de Capital	261,150,090
<b>Ejecutado II Trimestre</b>	<b>1,638,475,875</b>
Inversión Productiva	188,475,875
Inversión Social	1,450,000,000
Formación Bruta de Capital	-
<b>% Ejecución (Devengado II Trim-2025/Vigente)</b>	<b>36.9%</b>
<b>Ejecutado Anual</b>	<b>1,711,750,251</b>
Inversión Productiva	261,750,251
Inversión Social	1,450,000,000
Formación Bruta de Capital	-
<b>% Ejecución (Devengado anual/Vigente)</b>	<b>38.5%</b>

Nota: SIAFI, 30/06/2025

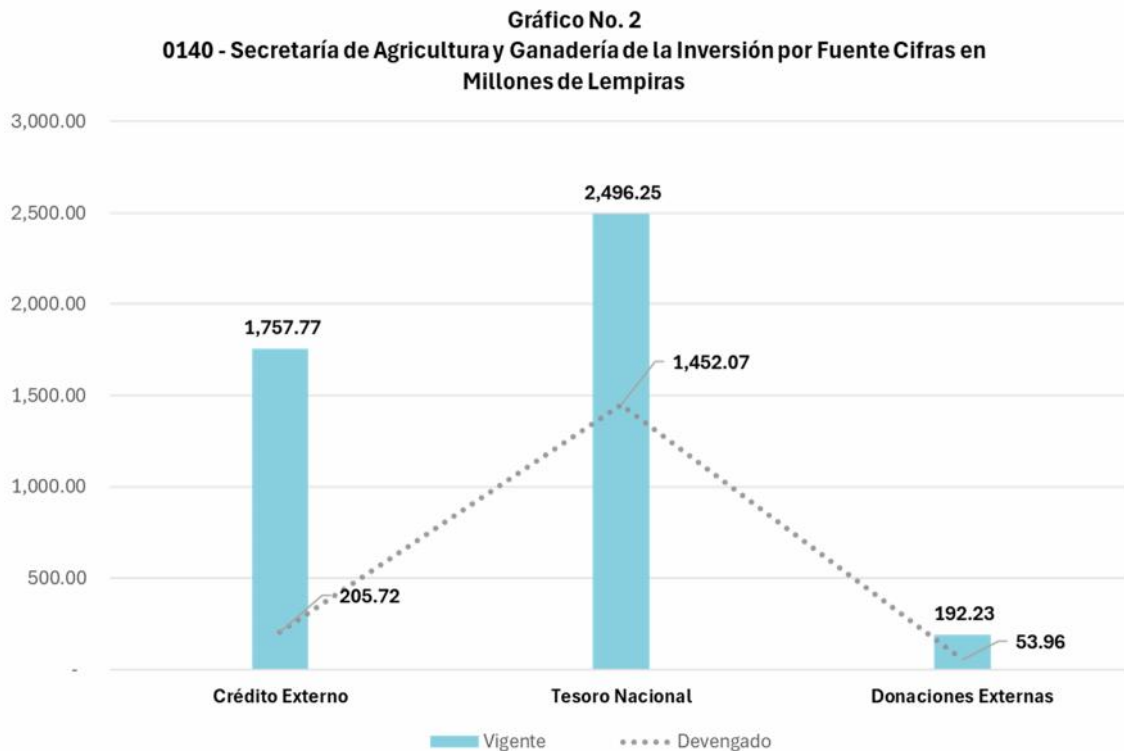


el proyecto **PROOCCIDENTE**; 134 Planes de Negocios financiados/Ventana 1. Agricultura en Subsistencia a través del proyecto **COMRURAL II**, 30 Planes de Negocios identificados/Ventana 1 Agricultura en Subsistencia por medio del proyecto **COMRURAL III**.

Por otra parte, en los proyectos de seguridad hídrica, se tiene programado la entrega de 4 diseños finales de sistemas integrales de agua segura (SIAS), 4 estudios de evaluación de impactos y riesgos ambientales y sociales, y para el proyecto de Agua Urbana se tiene programada la ejecución física de un 35% en la rehabilitación de sistemas urbanos de agua potable.

Al segundo trimestre del 2025, la institución contó con un presupuesto vigente de inversión de L 4,446.25 millones; de los cuales L1,735.10 millones corresponden a Inversión productiva; L2,450.00 millones para la Inversión Social para el desarrollo de programas de gran importancia para el país como ser el Bono Ganadero, Bono Cafetalero y Bono Tecnológico y L261.15 millones para la formación bruta de capital. La ejecución presupuestaria del trimestre asciende a L1,711.75 millones que representan el 38.5% con relación al presupuesto vigente, tal como se detalla en el Cuadro No.1.

## b. Financiamiento de la Inversión Pública

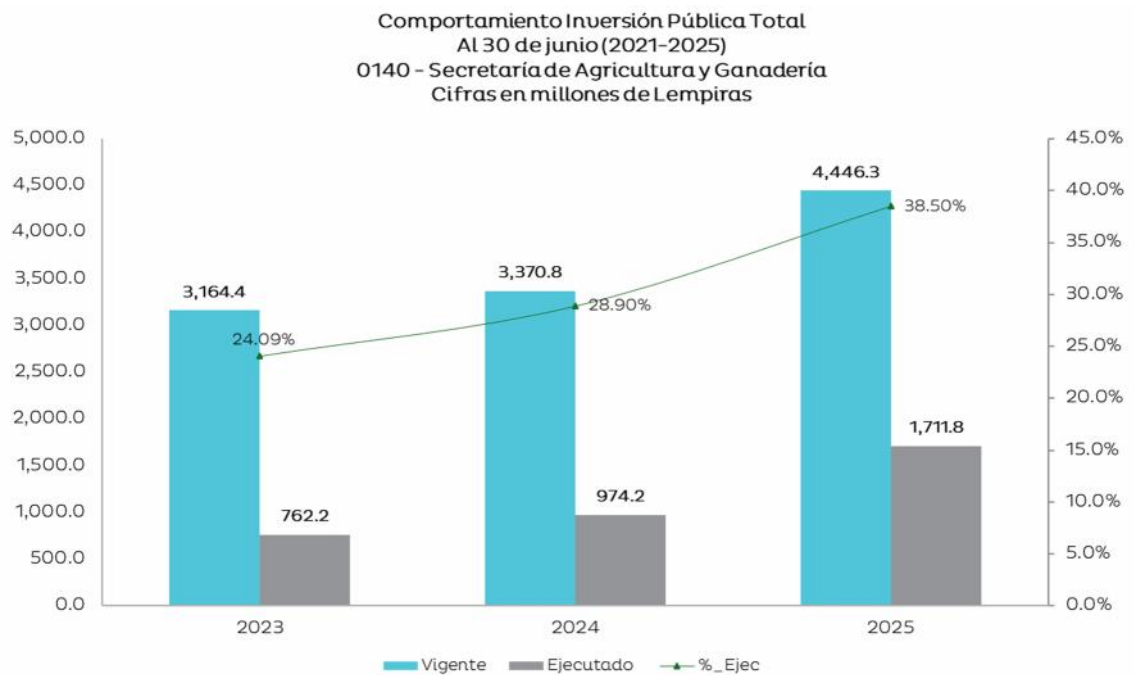




El Presupuesto Vigente de la SAG es financiado en un **56% (L2,496.25 millones)** por Fondos Nacionales (Fuente de Tesoro Nacional, Recursos Propios y Donaciones Internas); **40% (L1,757.77 millones) de Crédito Externo**, proveniente de préstamos del Banco Mundial (BM), Banco Interamericanos de Desarrollo (BID) y por organismos varios como ser Banco Centroamericano de Integración Económica (BCIE), OPEC, FIDA y ESPAÑA.

El **4% (L192.23 millones)** restante, corresponde a Donaciones Externas, las cuales son financiadas mayormente por el BM.

### c. Comportamiento histórico de la ejecución al ii trimestre (2023-2025):



En el periodo 2023-2025, mediante el Programa de Inversiones Pública en el cual se experimentó cambio de organismo ejecutor de INVEST-H a la SAG producto del Decreto Ejecutivo PCM-05-2022, se han realizado acciones para mejorar la operatividad del Sector Agroalimentario para incrementar las inversiones productivas que han sido financiadas por fondos nacionales y fondos externos, se han venido ejecutando diferentes proyectos tales como: 1) Alianza para el corredor seco, 2) Proyecto de Competitividad Rural II, 3) Proyecto De Competitividad Y Desarrollo Sostenible Del Corredor Fronterizo Sur Occidental PRO-LENCA, 5) Desarrollo Agrícola Bajo Riego (PDABR), 6) Proyecto De Inclusión Económica Y Social De Pequeños Productores Rurales En La Región Noreste De Honduras PROINORTE, 7) Proyecto Integral de Desarrollo Rural y Productividad, y 8) Proyecto de Competitividad Rural III.



Actualmente y de acuerdo con el análisis comparativo detallado al segundo trimestre de los periodos del 2023-2025, se ha visto que la SAG ha incrementado su capacidad de ejecución en relación con los años 2024 y 2025. A pesar de que incrementado su ejecución en el segundo trimestre la SAG aún debe mejorar sus niveles de ejecución, así como mejor la planeación y reprogramación de actividades en momentos claves.

#### **d. Principales Proyectos**

Al segundo trimestre del 2025 la inversión productiva alcanzó una ejecución del 15.1% respecto al presupuesto vigente, en la cual los proyectos que reportan mayor ejecución presupuestaria respecto a su presupuesto vigente son: Alianza Para El Corredor Seco (USAID- GAFSP) con un 83.9%, Proyecto Integrando la Innovación para la Competitividad Rural (COMRURAL II) 23.1%, Proyecto de Competitividad Rural (COMRURAL III) 21.1% y el Proyecto de Inclusión Económica y Social de Pequeños Productores Rurales en la Región Noreste de Honduras (PROINORTE) con un 10.7% de ejecución. En cuanto el restante número de proyectos poseen ejecuciones presupuestarias que oscilan del 2.8% al 8.4%.

A continuación, se detallan los avances físicos y financieros de proyectos:

#### **1. Proyecto Alianza Para El Corredor Seco (USAID- GAFSP)**

El proyecto tiene como objetivo contribuir a incrementar los ingresos de las poblaciones rurales y mejorar el estatus nutricional de mujeres y niños, a través de la ejecución de un conjunto integrado de tecnologías y servicios.

Los principales avances físicos al segundo trimestre de 2025 son los siguientes:

#### **Principales Metas Físicas, II Trimestre-2025**

Meta Física	Unidad de Medida	Anual 2025			II Trimestre 2025		
		Prog.	Ejec.	% Ejec.	Prog.	Ejec.	% Ejec.
Informe final de auditoría financiera del proyecto PROSASUR aprobados por la SAG y Banco Mundial.	Informe	1	1	100%	1	1	100%
Informe de cierre del Fondo Original Remanente del proyecto PROSASUR aprobado.	Informe	2	2	100%	2	2	100%
Informe de cierre del Fondo Adicional del proyecto PROSASUR aprobado.	Informe	5	5	100%	4	3	75%
Asistencia Técnica Brindada a Productoras y Productores de Subsistencia en Buenas Prácticas Agrícolas (Técnicas de Cultivo, Fertilizantes y Medio Ambiente)	Asistencia Técnica	500	500	100%	500	943	189%
Kit de Bienes Productivos (bombas de mochila, semillas y fertilizantes) entregados a los hogares beneficiados.	Kits	600	600	100%	600	600	100%

Fuente: Informe de Unidad Ejecutora al segundo trimestre 2025.



En cuanto a la ejecución física, durante el segundo trimestre el proyecto finalizó 24 Planes de Seguridad Alimentaria y Nutricional (PSAN), los cuales beneficiaron a 600 hogares. Adicionalmente se realizaron 943 días clientes de capacitación, duplicando la meta base de 500 días clientes para el 2025, por otra parte, se finalizaron 5,075 obras correspondientes a los Planes de Higiene en el Hogar. Es importante indicar que el proyecto finalizó la ejecución del Fondo de Donación adicional TFOB6211-HN el 15 de junio 2025, quedando por realizar las acciones correspondientes al cierre financiero y auditorías. En cuanto al convenio de donación Fondo Original TF017904 finalizó el 31 de diciembre de 2024.

A continuación, se muestra la ejecución financiera histórica del Proyecto Alianza Para El Corredor Seco (USAID- GAFSP) al segundo trimestre 2025:

Proyecto	Convenio	Costo Total del Proyecto		Fecha de Inicio - Fin
Proyecto Alianza Para el Corredor Seco	Fondo Original USAID Carta de Implementación No.7, No.8 y No. 22, Donación TF017904 y TFOB6211 de GAFSP (PROSASUR)"	US\$	141,426,942	29/01/2014 15/10/2025
		Lempiras	3,701,097,106	
	<b>Financiera</b>			
	<b>Aprobado</b>	<b>Vigente</b>	<b>Devengado</b>	<b>% Ejecución</b>
II Trimestre 2025	L13,156,550.00	L63,156,550.00	L43,434,779.54	68.8
Acumulado 2025	L13,156,550.00	L63,156,550.00	L52,993,372.07	83.9
Acumulado Vida del Proyecto */	L3,701,097,106.29	L3,701,097,106.29	L2,270,266,167.79	61.3

\*/ Presupuesto Aprobado = Costo Total del Proyecto  
Presupuesto Vigente = Costo Actual del Proyecto

## 2. Integrando la Innovación para la Competitividad Rural (COMRURAL II)

Mejorar el acceso a los mercados de las Organizaciones de Productores Rurales (OPR´s) y las practicas climáticamente inteligentes, contribuyendo a la inclusión económica de los beneficiarios seleccionados en las cadenas de valor agrícolas seleccionados.

Los principales avances físicos al segundo trimestre de 2025 son los siguientes:



### Principales Metas Físicas, II Trimestre-2025

Meta física	Unidad de Medida	Anual 2025			II Trimestre 2025		
		Prog.	Ejec.	% Ejec.	Prog.	Ejec.	% Ejec.
Beneficiarios que participan en planes de negocio financiados por el proyecto	Productores	3408	0	0%	0	0	0%
Planes de Negocios financiados/Ventana 1. Agricultura en Subsistencia	Plan de Negocios	134	0	0%	34	0	0%
03 - Transferencias No Reembolsables (TNR) realizadas a cuenta primaria de las Organizaciones de Productores Rurales (OPRs).	Cantidad	134	0	0%	34	0	0%

Fuente: Informe de Unidad Ejecutora al segundo trimestre 2025 e Informe de ejecución física generado de SIAFI.

Para la ejecución del proyecto y en atención a la circular DGIP-01-2025 de fecha 17 de febrero 2025, la Unidad Ejecutora (UE) del proyecto manifestó que su ejecución presupuestaria 2025 será de L472,892,540.69 por lo que en el transcurso del año será necesario considerar los momentos oportunos para realizar las modificaciones presupuestarias para las incorporaciones que se requieran siempre que la ejecución se vea reflejada de manera positiva.

En cuanto a la ejecución física, la Unidad Ejecutora (UE) del proyecto ha indicado que para el año 2025 se atenderán 3,408 Beneficiarios que participan en planes de negocio financiados por el proyecto, 134 Planes de Negocios (PNs) financiados/Ventana 1. Agricultura en Subsistencia.

Al respecto, en el segundo trimestre y de acuerdo con lo indicado en el informe de ejecución física y financiera presentado por la SAG, manifiesta que el proyecto COMRURAL II-IDA6448, no cuenta con ejecución física; sin embargo, se encuentran en proceso 2 procesos de adquisiciones importantes como ser la Enmienda de SWISSCONTACT, la cual beneficiará alrededor de 900 productores a través de 36 PNs adicionales y la Encuesta de Nivel de Satisfacción de los beneficiarios por los servicios de asistencia técnica- financiera; procesos de comunicación y consulta sobre los planes de negocio diseñados e implementados y Mecanismo de Quejas y Reclamos, en el marco del proyecto, focalizado en la Ventana 2.

Por otra parte, en cuanto a la ejecución presupuestaria 2025 han indicado que mayormente su ejecución corresponde al gasto operativo del proyecto que incluye líneas de capacitación en las diferentes regionales del proyecto y seguimiento a las actividades para la implementación del proyecto.



A continuación, se muestra la ejecución financiera histórica del Proyecto Integrando la Innovación para la Competitividad Rural (COMRURAL II) al segundo trimestre 2025:

Proyecto	Convenio	Costo Total del Proyecto		Fecha de Inicio - Fin
Integrando la Innovación para la Competitividad Rural (COMRURAL II)	IDA-6448-HN	US\$	75,000,000	04/05/2020
		Lempiras	1,962,725,625	30/06/2026
<b>Financiera</b>				
	<b>Aprobado</b>	<b>Vigente</b>	<b>Devengado</b>	<b>% Ejecución</b>
II Trimestre 2025	L407,134,799	L222,945,576	L28,480,274	13
Acumulado 2025	L407,134,799	L222,945,576	L57,181,064	26
Acumulado Vida del Proyecto */	L1,962,725,625	L1,962,725,625	L636,399,201	32

\*/ Presupuesto Aprobado = Costo Total del Proyecto  
Presupuesto Vigente = Costo Actual del Proyecto

### 3. Proyecto Competitividad Rural (COMRURAL III)

Tiene como objetivo Contribuir al acceso de los mercados, la adopción de enfoques climáticamente inteligentes y la generación de puestos de trabajo en apoyo de los beneficiarios de cadenas de valor agroalimentarias seleccionadas y responder de manera efectiva ante una Crisis o Emergencia Elegible.

Los principales avances físicos al segundo trimestre de 2025 son los siguientes:

#### Principales Metas Físicas, II Trimestre-2025

Meta física	Unidad de Medida	Anual 2025			II Trimestre 2025		
		Prog.	Ejec.	% Ejec.	Prog.	Ejec.	% Ejec.
Productores organizados mejoran su seguridad alimentaria, la productividad y competitividad e incursionan en nuevos mercados, bajo un enfoque de empresarialidad.	Productores	6347	504	8%	504	504	100%
Planes de Negocios identificados/Ventana 1. Agricultura en Subsistencia	Planes de Negocios	30	0	0%	0	0	0%
Planes de Negocios Financiados/Ventana 2. Agricultura en Transición.	Planes de Negocios	15	0	0%	5	5	100%
Planes de Negocios Financiados/Ventana 3. Agricultura Comercial.	Planes de Negocios	5	0	0%	0	0	0%
Planes de Negocios identificados/Ventana 4. Servicios Agro-logísticos	Planes de Negocios	5	0	0%	0	0	0%
Subproyectos agro-costeros identificados en la zona de la Moskitia, Costa Atlántica	Subproyectos	30	0	0%	0	0	0%
Planes Comunitarios de Nutrición e Higiene identificados en la zona de la Moskitia, Costa Atlántica	Planes de Higiene	30	0	0%	0	0	0%

Fuente: Informe de Unidad Ejecutora al segundo trimestre 2025, informe al primer trimestre 2025 e Informe de ejecución física generado de SIAFI.



En seguimiento a la circular DGIP-01-2025 la SAG presentó la programación física y financiera a ejecutar en el año 2025; en donde inicialmente el equipo técnico del proyecto indicó que para la gestión 2025 se realizarían 30 Planes de Negocios identificados/Ventana 1. Agricultura en Subsistencia, 15 PNs para Ventana 2. Agricultura en Transición, 5 PNs en Ventana 3. Agricultura Comercial, 5 PNs en Ventana 4. Servicios Agro-logísticos, 30 Subproyectos agro-costeros identificados en la zona de la Moskitia, Costa Atlántica y 30 Planes Comunitarios de Nutrición e Higiene identificados en la zona de la Moskitia, Costa Atlántica.

Por lo antes expuesto, al segundo trimestre la UE ha indicado en su informe trimestral que se iniciaron los proceso para las contrataciones de las Firmas Consultoras Implementadoras (FCI) de Ventana 1. Agricultura en Subsistencia y Ventana 4. Servicios Agro-logísticos; así como el proceso la FCI de Moskitia y la contratación del Programa Mundial de Alimentos (PMA); procesos prioritarios y vitales para el avance y cumplimiento de ejecución física y financiera para el proyecto COMRURAL III.

Ante lo indicado y debido a que aún no se ha contratado las FCI de ventana 1, ventana 4 y la FCI de la Moskitia, la UE ha reprogramado las metas correspondientes para el año 2026 debido a los tiempos que lleva la contratación de las FCI. A pesar de que para el año 2025 ya no se estarán realizando las actividades antes detalladas se indica que en cuanto a la ventana 2 y ventana 3 actualmente se han realizado 3 Comités Directivos (CDs) de los cuales se ha ratificado y aprobado un total de 25PNs (22 PNs Ventana 2. Agricultura en Transición y 3 PNs Ventana 3. Agricultura Comercial). De estos 25 PNs se han desembolsado 5 PNs los cuales se encuentran en implementación.

En cuanto a la ejecución presupuestaria al segundo trimestre de 2025, la UE ha indicado que mayormente su ejecución corresponde al gasto operativo del proyecto que incluye líneas de capacitación en las diferentes regionales del proyecto y seguimiento a las actividades para la implementación del proyecto.

A continuación, se muestra la ejecución financiera histórica del Proyecto Competitividad Rural (COMRURAL III):

Proyecto	Convenio	Costo Total del Proyecto		Fecha de Inicio - Fin	
		US\$			
COMPETITIVIDAD RURAL (COMRURAL III)	IDA-6917-HN	US\$	108,500,000	30/12/2022 30/12/2027	
		Lempiras	2,839,409,738		
		Financiera			
		Aprobado	Vigente	Devengado	% Ejecución
II Trimestre 2025		L185,747,927	L185,747,927	L55,611,802	29.9
Acumulado 2025		L185,747,927	L185,747,927	L57,584,347	31.0
Acumulado Vida del Proyecto */		L2,839,409,738	L2,839,409,738	L59,612,041	2.1

\*/ Presupuesto Aprobado = Costo Total del Proyecto  
Presupuesto Vigente = Costo Actual del Proyecto



#### 4. Proyecto De Inclusión Económica y Social de Pequeños Productores Rurales en la Región Noreste De Honduras (PROINORTE)

El proyecto consiste en Incrementar ingresos y mejorar la nutrición de pequeños productores rurales y sus familias, mejorando su productividad, diversificación, transformación y capacidades de comercialización, incorporándolos en las cadenas de valor priorizados y aumentando su resiliencia en el contexto de cambio climático.

Avances físicos al segundo trimestre 2025 son los siguientes:

##### Principales Metas Físicas, II Trimestre-2025

Meta física	Unidad de Medida	Anual 2025			II Trimestre 2025		
		Prog.	Ejec.	% Ejec.	Prog.	Ejec.	% Ejec.
Número de productores (as) rurales organizados mejoran su productividad y competitividad, incrementando sus ingresos y asegurando su seguridad alimentaria.	PRODUCTOR	6,366	1434	23%	2228	1434	64%
Numero de planes de negocio implementados	PLAN DE NEGOCIO	50	5	10%	25	5	20%
Numero de planes de negocio aprobados	PLAN DE NEGOCIO	50	7	14%	25	7	28%
Numero de asistencia técnica brindadas	ASISTENCIA TÉCNICA	50	24	48%	25	24	96%
Evento Intercambio de experiencias (procesos de aprendizaje) desarrollados con organizaciones de productores rurales de las comunidades del Valle de Aguan.	EVENTO	3	0	0%	0	0	0%
Planes de fortalecimiento organizacional implementados por Organizaciones usuarias	PLAN	50	34	68%	17	16	94%
Número de organizaciones usuarias con financiamiento otorgado	ORGANIZACION	50	5	10%	25	5	20%
Numero de campañas de concientización y buenas prácticas diseñadas	CAMPAÑA	9	6	67%	3	6	200%
Servicios financieros innovadores otorgados a Jóvenes y cajas rurales en las comunidades del Valle de Aguan	SERVICIO	5	-	-	-	-	-
Número de becas aprobadas	BECA	96	0	0%	20	0	0%
Número de cajas rurales con financiamiento otorgado	CAJA RURAL	60	0	0%	20	0	0%



### Principales Metas Físicas, II Trimestre-2025

Meta física	Unidad de Medida	Anual 2025			II Trimestre 2025		
		Prog.	Ejec.	% Ejec.	Prog.	Ejec.	% Ejec.
Capacitaciones en educación financiera brindadas a productores(as) que integran las cajas rurales	TALLERE DE CAPACITACION	2	0	0%	-	-	0%
Numero de planes de inversión en servicios ecosistémicos implementados	PLAN	5	0	0%	0		0%
Numero de planes de inversión en servicios ecosistémicos aprobados	PLAN	5	2	40%	3	2	67%
Capacitaciones en el tema ambiental climática brindadas.	TALLERE DE CAPACITACION	1	0	0%	0	0	0%
Número de Organizaciones /comunidades con financiamiento otorgado	ORGANIZACION	5	4	80%	1	4	400%

De acuerdo con lo indicado por la Unidad Ejecutora en su Informe del primer trimestre programó una ejecución Física para el año 2025 de 50 planes de fortalecimiento organizacional implementados por el comité de inversiones, 107 Becas aprobadas a jóvenes rurales, beneficiando al 30% de las mujeres, 135 Planes de Negocios con enfoque de cadena de valor implementados con organizaciones de productores rurales en la Región 2.

Por lo anterior y de acuerdo a lo programado inicialmente, al segundo trimestre la UE en su informe ha indicado que en el trimestre se han tenido avances considerables en identificación 34 organizaciones sumando un total acumulado de 117 organizaciones potenciales para ser beneficiarias del PROINORTE, lo que está permitiendo avanzar en el indicador de familias beneficiarias, realización de seis capacitaciones Educación Alimentaria y Nutricional (Campañas SAN) en el marco de la Seguridad alimentaria con el objeto de realizar la sensibilización y promoción sobre alimentos nutritivos diversos, seguros y saludables, diversidad de la dieta e higiene en mejorar su estado nutricional de los hogares, aprobación de 35 PNs, así como avances relevantes en actividades de caminos rurales, becas, identificación y preparación de planes de fortalecimiento organizacional.

En cuanto a la asignación y ejecución presupuestaria la misma ha incrementado de L82.9 millones a L204,4 millones debido a que la UE indicado que las proyecciones de ejecución incrementara en los próximos meses debido a transferencias de planes de negocio y planes ecosistémicos aprobados por comité, Planes de negocio en proceso de formulación, mismos que serán aprobados y desembolsados en el transcurso del año 2025.



Es importante indicar que al cierre del segundo trimestre la UE proyectaba una ejecución de L56,409,002.3 sin embargo al cierre del trimestre y de acuerdo con el cuadro de ejecución presupuestaria se ejecutó L21,814,310 lo que denota en una ejecución de L34,594,692.12 menos a lo proyectado.

Proyecto	Convenio	Costo Total del Proyecto		Fecha de Inicio - Fin
PROYECTO DE INCLUSIÓN ECONÓMICA Y SOCIAL DE PEQUEÑOS PRODUCTORES RURALES EN LA REGIÓN NORESTE DE HONDURAS (PROINORTE)	FIDA 2000002595 LOAN No. 13754P	US\$	39,087,574	01/09/2021 01/09/2027
		Lempiras	1,022,909,108	
	<b>Financiera</b>			
	<b>Aprobado</b>	<b>Vigente</b>	<b>Devengado</b>	<b>% Ejecución</b>
II Trimestre 2025	L82,980,273	L204,449,717	L13,267,920	6.5
Acumulado 2025	L82,980,273	L204,449,717	L21,814,310	10.7
Acumulado Vida del Proyecto */	L1,022,909,108	L1,022,909,108	L102,006,512	10.0

\*/ Presupuesto Aprobado = Costo Total del Proyecto  
Presupuesto Vigente = Costo Actual del Proyecto

#### **d.1 Principales Adquisiciones II Trimestre 2025**

A continuación, se detallan los procesos de adquisición realizados en el II Trimestre.

##### **Proyecto Fortalecimiento del Abastecimiento de Agua Urbana.**

Contratación de: Subproyecto de Rehabilitación de Agua Potable de la Ciudad de la Paz, La Paz. “Especialista en Tecnologías de la Información (TI), Especialista en Adquisiciones.

##### **Proyecto Inclusión Económica y Social de Pequeños Productores Rurales en la Región Noreste de Honduras (PROINORTE).**

Durante el trimestre se han realizado 6 procesos de adquisiciones, los cuales aún se encuentran en etapa de No objeción por parte del organismo para publicación, evaluación técnica, documentos base, evaluación técnica, revisión de TDRS.

##### **Proyecto de Desarrollo Rural y Productividad**

Recontratación de especialistas y oficiales de la Unidad Ejecutora.



## COMRURAL III

Proceso de evaluación de expresiones de interés, por subregión para Contratación de Firma Consultora Implementadora V1 y V4. En proceso de No Objeción del BM Firma Consultora para Evaluación de Impacto.

### **d.2 Programas Sociales**

Actualmente la SAG posee un presupuesto vigente de L2,450.00 millones para el desarrollo tres programas sociales de gran importancia:

**Bono Cafetalero:** Mediante este programa se desarrolla la Fertilización (L350.00 millones), la cual apoya a los pequeños y medianos productores de café en el fortalecimiento de la producción, brindando apoyo en la fertilización de fincas, renovación de áreas, asistencia técnica, fortalecimiento de las capacidades y generación de valor agregado en fincas.

**Bono Ganadero (L368.00 millones):** Se desarrolla con el objetivo de fomentar un incremento sostenible y significativo en la producción de carne y leche por parte de los pequeños y medianos productores ganaderos a nivel nacional, los cuales se lograrán por medio de la ejecución de 4 componentes: 1) Fortalecimiento Inclusivo y Participativo en la Producción de Alimento en Ganado, 2) Componente Fomento a la industrialización de la cadena de procesamiento, 3) Extensión Agrícola y 4) Fomento a las Cadenas Pecuarias.

**Bono Tecnológico Productivo (L1,732.00 millones):** Programa presidencial con orientación en productos de la canasta básica al beneficio de Pequeños Productores de Subsistencia que se encuentran bajo la franja de pobreza y pobreza extrema.

Se indica que la SAG no proporcionó a la DGIP el informe correspondiente a la ejecución de la Inversión Social. Las cifras detalladas fueron generadas del SIAFI al cierre del segundo trimestre del ejercicio fiscal vigente.

### **d. Gestión de la Inversión**

- ) Autorización de modificaciones presupuestarias de Traslados entre objetos de gasto 2000, 3000, entre categorías de proyectos con ERP.
- ) Solicitud de proyección de ejecución presupuestaria del proyecto para el año 2025.
- ) Desarrollo de reuniones de seguimiento físico y financiero a proyectos.
- ) Acompañamiento constante durante la ejecución de los proyectos.
- ) Apoyo en seguimiento a las solicitudes de cuotas de compromiso mensuales de Crédito Externo y su gestión ante TGR en función de las proyecciones de ejecución reportadas por las Unidades ejecutoras de Proyectos.



## f. Problemática y Acciones Durante el II Trimestre-2025

### Problemáticas:

- ) Dilatación de los procesos de adquisiciones y contrataciones.
- ) Procesos de Contratación fracasados.
- ) Tardanza en la revisión y emisión de Dictámenes Legales por parte de la Dirección de Servicios Legales de la SAG, relacionados con contratos, acuerdos y convenidos que deben formalizarse en el marco del Proyecto.

### Acciones:

- ) La SAG deberá desarrollar acciones respecto a los procesos de adquisición para que la firma de estos sea más ágil.



## **V. Conclusiones**

1. De acuerdo con lo reportado en los informes de la SAG no ha desarrollado acciones respecto a los procesos de adquisición.
2. El tiempo de ejecución de los proyectos se verá afectado por los retrasos en los procesos de contratación y a los declarados fracasados.



## **VI. Recomendaciones**

1. Las Unidades Ejecutoras deben incrementar su grado de responsabilidad e involucramiento ante las gestiones técnico-operativo a lo interno de la institución, a fin de mejorar el nivel de cumplimiento institucional y sus niveles de ejecución.
2. La SAG debe de definir una estrategia para acelerar los procesos correspondientes a adquisiciones y contratación de personal.

## **VII. ANEXOS**

1. Presupuesto de Egresos por Objeto Detallado – Total Fondos.
  - 1.1 Presupuesto de Egresos por Objeto Detallado – Tesoro Nacional.
  - 1.2 Presupuesto de Egresos por Objeto Detallado – Recursos Propios.
  - 1.3 Presupuesto de Egresos por Objeto Detallado – Fondos Externos.
2. Presupuesto de Egresos por Programa y Grupo de Gasto.
3. Modificaciones presupuestarias
4. Ejecución Financiera – Programa de Inversión Pública.
5. Ejecución Física – Programa de Inversión Pública. Clasificación del Objeto Específico del Gastos y Tipos de Fondos.

**ANEXO N° 1**  
**SECRETARÍA DE FINANZAS**  
**ADMINISTRACIÓN PÚBLICA CENTRAL**  
**INSTITUCIÓN 140: SECRETARÍA DE ESTADO EN LOS DESPACHOS DE AGRICULTURA Y GANADERÍA (SAG)**  
**PRESUPUESTO DE EGRESOS POR OBJETO DETALLADO**  
**SEGUNDO TRIMESTRE DE 2025**  
**FONDOS TOTALES**  
**(Cifras en Lempiras)**

Objeto	Descripción	Presupuesto Aprobado	Presupuesto Vigente	Ejecutado II Trimestre	Ejecutado Acumulado	Variación Trimestral		Variación Acumulada	
						Vigente / Ejecutado	% de Ejecución	Vigente / Acumulado	% de Ejecución
10000	SERVICIOS PERSONALES	194,088,730	194,675,245	44,640,266	74,899,283	150,034,979	22.9	119,775,962	38.5
11100	Sueldos Básicos	129,202,954	129,225,575	28,077,946	52,358,087	101,147,629	21.7	76,867,488	40.5
11400	Adicionales	72,001	72,001	9,000	18,000	63,001	12.5	54,001	25.0
11510	Decimotercer Mes	10,766,914	10,860,411	20,131	38,060	10,840,281	0.2	10,822,351	0.4
11520	Decimocuarto Mes	10,204,914	10,298,411	8,358,718	8,421,751	1,939,693	81.2	1,876,660	81.8
11600	Complementos	6,690,408	6,922,697	1,303,107	2,441,100	5,619,590	18.8	4,481,597	35.3
11710	Contribuciones al Instituto Nacional de Jubilaciones y Pensiones de los Empleados y Funcionarios del Poder Ejecutivo	18,737,277	18,881,888	4,383,630	8,243,090	14,498,258	23.2	10,638,798	43.7
11750	Contribuciones para Seguro Social	3,492,700	3,492,700	656,224	1,289,684	2,836,476	18.8	2,203,016	36.9
12100	Sueldos Básicos	6,922,774	6,922,774	1,465,800	1,528,800	5,456,974	21.2	5,393,974	22.1
12300	Adicionales	204	204	-	-	204	-	204	-
12410	Decimotercer Mes	576,000	530,329	-	-	530,329	-	530,329	-
12420	Decimocuarto Mes	576,000	530,330	135,926	135,926	394,404	25.6	394,404	25.6
12550	Contribuciones para Seguro Social	136,115	227,456	49,785	49,785	177,671	21.9	177,671	21.9
14300	Gastos de Representación en el País	780,000	780,000	180,000	375,000	600,000	23.1	405,000	48.1
16200	Compensaciones	5,930,469	5,930,469	-	-	5,930,469	-	5,930,469	-
20000	SERVICIOS NO PERSONALES	628,401,366	718,668,389	103,168,204	168,296,980	615,500,185	14.4	550,371,409	23.4
21110	Suministro De Energía Eléctrica	6,040,150	7,005,150	1,117,919	1,888,238	5,887,231	16.0	5,116,912	27.0
21200	Agua	1,078,493	1,078,493	187,532	233,867	890,961	17.4	844,626	21.7
21410	Correo Postal	325,000	325,000	-	-	325,000	-	325,000	-
21420	Telefonía Fija	823,300	823,300	65,377	132,015	757,923	7.9	691,285	16.0
22100	Alquiler de Edificios, Viviendas y Locales	6,960,000	11,026,000	2,914,336	3,962,439	8,111,664	26.4	7,063,561	35.9
22220	Alquiler de Equipos de Transporte, Tracción y Elevación	50,000	10,000	-	-	10,000	-	10,000	-
22260	Alquiler de Equipo de Oficina y Muebles	860,000	50,000	-	-	50,000	-	50,000	-
22300	Alquiler de Tierras y Terrenos	501,000	501,000	103,198	205,694	397,802	20.6	295,306	41.1
22900	Otros Alquileres	270,000	40,000	-	-	40,000	-	40,000	-
23100	Mantenimiento y Reparación de Edificios y Locales	8,747,000	4,668,000	-	-	4,668,000	-	4,668,000	-
23200	Mantenimiento y Reparación de Equipos y Medios de Transporte	7,948,701	9,507,301	640,912	1,152,646	8,866,389	6.7	8,354,655	12.1
23330	Mantenimiento y Reparación de Equipos Sanitarios y de Laboratorio	40,000	-	-	-	-	-	-	-
23350	Mantenimiento y Reparación de Equipo para Computación	1,173,049	960,000	2,875	2,875	957,125	0.3	957,125	0.3
23360	Mantenimiento y Reparación de Equipo de Oficina y Muebles	1,100,000	1,140,000	64,120	120,079	1,075,880	5.6	1,019,921	10.5
23370	Mantenimiento y Reparación de Equipos de Comunicación	320,000	130,000	-	-	130,000	-	130,000	-
23390	Mantenimiento y Reparación de Otros Equipos	157,130	35,000	4,169	18,325	30,831	11.9	16,675	52.4
23500	Limpieza, Aseo y Fumigación	1,650,540	1,722,050	335,963	532,211	1,386,087	19.5	1,189,839	30.9
23600	Mantenimiento de Sistemas Informáticos	150,552	150,552	-	-	150,552	-	150,552	-
24200	Estudios, Investigaciones y Análisis de Factibilidad	248,802,900	179,225,770	8,612,340	28,736,022	170,613,430	4.8	150,489,748	16.0
24300	Servicios Jurídicos	4,990,000	5,812,197	675,332	1,322,244	5,136,865	11.6	4,489,953	22.7
24400	Servicios de Contabilidad y Auditoría	13,530,220	14,649,134	4,461,694	4,704,500	10,187,440	30.5	9,944,634	32.1
24500	Servicios de Capacitación	76,809,181	221,175,190	43,091,385	51,009,734	178,083,805	19.5	170,165,456	23.1
24600	Servicios de Informática y Sistemas Computarizados	10,897,222	9,678,910	684,411	1,336,859	8,994,499	7.1	8,342,051	13.8

**ANEXO N° 1**  
**SECRETARÍA DE FINANZAS**  
**ADMINISTRACIÓN PÚBLICA CENTRAL**  
**INSTITUCIÓN 140: SECRETARÍA DE ESTADO EN LOS DESPACHOS DE AGRICULTURA Y GANADERÍA (SAG)**  
**PRESUPUESTO DE EGRESOS POR OBJETO DETALLADO**  
**SEGUNDO TRIMESTRE DE 2025**  
**FONDOS TOTALES**  
**(Cifras en Lempiras)**

Objeto	Descripción	Presupuesto Aprobado	Presupuesto Vigente	Ejecutado II Trimestre	Ejecutado Acumulado	Variación Trimestral		Variación Acumulada	
						Vigente / Ejecutado	% de Ejecución	Vigente / Acumulado	% de Ejecución
24710	Servicios De Consultoría De Gestión Administrativa Y Financiera	126,438,179	178,042,392	31,155,040	57,739,662	146,887,352	17.5	120,302,730	32.4
24720	Servicios de Consultoría de Monitoreo y Evaluación	9,656,874	13,118,678	1,795,813	3,763,842	11,322,865	13.7	9,354,836	28.7
25100	Servicio de Transporte	735,000	1,325,000	93,423	127,928	1,231,577	7.1	1,197,072	9.7
25300	Servicio de Imprenta, Publicaciones y Reproducciones	52,167,124	4,881,433	497,431	773,414	4,384,002	10.2	4,108,019	15.8
25400	Primas y Gastos de Seguro	6,119,000	5,595,915	1,723	982,027	5,594,192	-	4,613,888	17.5
25500	Comisiones y Gastos Bancarios	10,000	10,000	-	-	10,000	-	10,000	-
25600	Publicidad y Propaganda	907,059	757,059	8,395	8,395	748,664	1.1	748,664	1.1
25700	Servicio de Internet	5,940,549	4,876,458	1,178,338	1,289,795	3,698,120	24.2	3,586,663	26.4
25900	Otros Servicios Comerciales y Financieros	20,000	20,000	-	-	20,000	-	20,000	-
26110	Pasajes Nacionales	1,560,000	1,813,000	113,690	168,008	1,699,310	6.3	1,644,993	9.3
26120	Pasajes al Exterior	2,224,000	2,865,396	-	446,460	2,865,396	-	2,418,936	15.6
26210	Viáticos Nacionales	8,543,442	10,614,535	2,402,196	3,502,687	8,212,339	22.6	7,111,848	33.0
26220	Viáticos al Exterior	3,296,480	4,915,332	31,873	884,605	4,883,459	0.6	4,030,727	18.0
27210	Tasas	1,947,100	1,827,100	115,906	129,639	1,711,194	6.3	1,697,461	7.1
27220	Derechos	1,040,000	1,040,000	-	-	1,040,000	-	1,040,000	-
27500	Gastos Judiciales	-	1,389,673	1,389,673	1,389,673	-	100.0	-	100.0
29100	Ceremonial y Protocolo	9,357,070	11,568,820	1,075,139	1,385,098	10,493,681	9.3	10,183,722	12.0
29200	Servicios de Vigilancia	5,215,051	4,294,551	348,000	348,000	3,946,551	8.1	3,946,551	8.1
<b>30000</b>	<b>MATERIALES Y SUMINISTROS</b>	<b>37,031,531</b>	<b>34,783,651</b>	<b>7,921,739</b>	<b>9,544,276</b>	<b>26,861,912</b>	<b>22.8</b>	<b>25,239,375</b>	<b>27.4</b>
31110	Productos Alimenticios Y Bebidas	3,364,705	4,115,205	971,797	1,003,627	3,143,408	23.6	3,111,579	24.4
31200	Alimentos para Animales	500,000	500,000	279,000	279,000	221,000	55.8	221,000	55.8
32200	Confecciones Textiles	280,000	430,000	147,200	147,200	282,800	34.2	282,800	34.2
32310	Prendas de Vestir	686,500	2,089,000	1,225,719	1,225,719	863,281	58.7	863,281	58.7
32400	Calzados	10,000	10,000	-	-	10,000	-	10,000	-
33100	Productos De Papel Y Cartón	1,202,950	1,242,950	94,568	365,032	1,148,382	7.6	877,918	29.4
33300	Productos de Artes Gráficas	1,325,034	2,457,784	181,654	184,759	2,276,130	7.4	2,273,025	7.5
33500	Libros, Revistas y Periódicos	4,000	84,000	4,000	4,000	80,000	4.8	80,000	4.8
33700	Especies Timbradas y Valores	60,000	55,000	-	-	55,000	-	55,000	-
34100	Cueros y Pieles	-	15,900	-	-	15,900	-	15,900	-
34400	Llantas y Cámaras de Aire	1,985,000	1,682,000	418,947	615,237	1,263,053	24.9	1,066,763	36.6
35100	Productos Químicos	361,172	451,172	4,807	6,667	446,365	1.1	444,505	1.5
35210	Productos Farmacéuticos y Medicinales Varios	129,280	129,280	129,240	129,240	40	100.0	40	100.0
35300	Abonos y Fertilizantes	50,000	-	-	-	-	-	-	-
35400	Insecticidas, Fumigantes y Otros	104,000	10,000	-	-	10,000	-	10,000	-
35500	Tintas, Pinturas y Colorantes	-	270,000	-	-	270,000	-	270,000	-
35610	Gasolina	380,939	427,600	223,674	223,674	203,926	52.3	203,926	52.3
35620	Diesel	13,678,115	7,755,488	2,939,897	3,769,897	4,815,591	37.9	3,985,591	48.6
35650	Aceites y Grasas Lubricantes	282,747	247,747	164,263	164,263	83,484	66.3	83,484	66.3
35800	Productos de Material Plástico	4,311,387	4,372,387	15,933	15,933	4,356,454	0.4	4,356,454	0.4
35930	Productos Químicos de Uso Personal	32,000	32,000	-	-	32,000	-	32,000	-
36100	Productos Ferrosos	10,000	136,059	5,175	5,175	130,884	3.8	130,884	3.8
36400	Herramientas Menores	145,000	118,288	-	-	118,288	-	118,288	-
36930	Elementos de Ferretería	55,000	73,620	-	-	73,620	-	73,620	-
37100	Productos De Cemento, Asbesto, Yeso Y Otros	61,900	-	-	-	-	-	-	-
37200	Productos de Vidrio	5,000	5,000	-	-	5,000	-	5,000	-

**ANEXO N° 1**  
**SECRETARÍA DE FINANZAS**  
**ADMINISTRACIÓN PÚBLICA CENTRAL**  
**INSTITUCIÓN 140: SECRETARÍA DE ESTADO EN LOS DESPACHOS DE AGRICULTURA Y GANADERÍA (SAG)**  
**PRESUPUESTO DE EGRESOS POR OBJETO DETALLADO**  
**SEGUNDO TRIMESTRE DE 2025**  
**FONDOS TOTALES**  
**(Cifras en Lempiras)**

Objeto	Descripción	Presupuesto Aprobado	Presupuesto Vigente	Ejecutado II Trimestre	Ejecutado Acumulado	Variación Trimestral		Variación Acumulada	
						Vigente / Ejecutado	% de Ejecución	Vigente / Acumulado	% de Ejecución
37500	Minerales Metales	-	11,000	-	-	11,000	-	11,000	-
37800	Piedra, Arcilla Y Arena	-	9,880	-	-	9,880	-	9,880	-
38100	Material De Defensa Y Seguridad	135,000	5,000	-	-	5,000	-	5,000	-
39100	Elementos de Limpieza y Aseo Personal	1,110,000	967,003	85,897	178,010	881,106	8.9	788,993	18.4
39200	Utiles de Escritorio, Oficina y Enseñanza	1,847,798	1,925,847	284,569	393,199	1,641,278	14.8	1,532,648	20.4
39300	Utiles y Materiales Eléctricos	390,000	463,513	4,674	4,674	458,839	1.0	458,839	1.0
39400	Utensilios de Cocina y Comedor	118,572	190,000	77,575	77,575	112,425	40.8	112,425	40.8
39600	Repuestos y Accesorios	4,405,432	4,500,928	663,151	751,396	3,837,777	14.7	3,749,532	16.7
<b>40000</b>	<b>BIENES CAPITALIZABLES</b>	<b>1,507,736,462</b>	<b>714,305,089</b>	<b>22,987,386</b>	<b>26,601,257</b>	<b>691,317,703</b>	<b>3.2</b>	<b>687,703,832</b>	<b>3.7</b>
42110	Muebles Varios de Oficina	8,842,000	10,292,000	383,652	383,652	9,908,348	3.7	9,908,348	3.7
42120	Equipos Varios de Oficina	6,817,419	8,458,919	297,781	297,781	8,161,138	3.5	8,161,138	3.5
42130	Muebles para Alojamiento Colectivo	-	624,000	-	-	624,000	-	624,000	-
42140	Electrodomésticos	175,000	425,000	-	-	425,000	-	425,000	-
42220	Maquinaria y Equipo de Producción Agropecuaria y Forestal	1,103,425,580	248,630,000	-	-	248,630,000	-	248,630,000	-
42270	Maquinaria y Equipo de Producción de Servicio (Agua, Luz, Teléfono etc)	207,589	238,549	-	-	238,549	-	238,549	-
42310	Equipo de Transporte Terrestre para Personas	10,700,000	21,740,000	9,931,037	9,931,037	11,808,963	45.7	11,808,963	45.7
42330	Embarcaciones Marítimas	750,000	360,327	-	-	360,327	-	360,327	-
42340	Equipo de Elevación y Tracción	39,071,250	39,071,250	-	-	39,071,250	-	39,071,250	-
42510	Equipo de Comunicación	6,890,000	10,780,000	936,716	936,716	9,843,284	8.7	9,843,284	8.7
42520	Equipo de Señalamiento	7,735,000	7,460,437	245,640	245,640	7,214,797	3.3	7,214,797	3.3
42600	Equipos para Computación	36,843,897	43,402,823	41,671	2,852,648	43,361,152	0.1	40,550,175	6.6
42800	Herramientas Mayores	-	162,000	-	-	162,000	-	162,000	-
42900	Equipos para Electrificación (Medidores, Transformadores y Postes)	-	1,969,040	-	-	1,969,040	-	1,969,040	-
45100	Aplicaciones Informáticas	13,943,835	27,020,938	10,701,299	11,504,193	16,319,639	39.6	15,516,745	42.6
46200	Equipo de Seguridad (Policía)	16,000	16,000	-	-	16,000	-	16,000	-
47110	Construcciones y Mejoras de Bienes en Dominio Privado	-	8,710,000	-	-	8,710,000	-	8,710,000	-
47120	Supervisión de Construcciones y Mejoras de Bienes en Dominio Privado	23,706,000	20,331,324	-	-	20,331,324	-	20,331,324	-
47210	Construcciones y Mejoras de Bienes en Dominio Público	221,833,854	240,992,604	449,590	449,590	240,543,014	0.2	240,543,014	0.2
47220	Supervisión de Construcciones y Mejoras de Bienes en Dominio Público	26,779,038	23,619,878	-	-	23,619,878	-	23,619,878	-
<b>50000</b>	<b>TRANSFERENCIAS Y DONACIONES</b>	<b>6,646,717,089</b>	<b>7,057,032,255</b>	<b>1,867,613,147</b>	<b>3,716,338,102</b>	<b>5,189,419,108</b>	<b>26.5</b>	<b>3,340,694,153</b>	<b>52.7</b>
51230	Otras Asistencias Sociales	2,450,000,000	2,450,000,000	1,450,000,000	1,450,000,000	1,000,000,000	59.2	1,000,000,000	59.2
51310	Transferencias Corrientes A Instituciones Sin Fines De Lucro	8,046,722	6,848,097	1,750,000	3,000,000	5,098,097	25.6	3,848,097	43.8
52120	Transferencias Corrientes a Instituciones Descentralizadas	594,780,209	594,780,209	145,434,427	298,219,949	449,345,782	24.5	296,560,260	50.1
52140	Transferencias Corrientes a Universidades	626,893,536	626,893,536	104,214,443	266,566,335	522,679,093	16.6	360,327,201	42.5
52160	Transferencias Corrientes a Empresas Publicas Financieras	-	104,000,000	-	-	104,000,000	-	104,000,000	-
52320	Subsidios a Empresas Financieras	4,065,908	4,065,908	-	-	4,065,908	-	4,065,908	-

**ANEXO N° 1**  
**SECRETARÍA DE FINANZAS**  
**ADMINISTRACIÓN PÚBLICA CENTRAL**  
**INSTITUCIÓN 140: SECRETARÍA DE ESTADO EN LOS DESPACHOS DE AGRICULTURA Y GANADERÍA (SAG)**  
**PRESUPUESTO DE EGRESOS POR OBJETO DETALLADO**  
**SEGUNDO TRIMESTRE DE 2025**  
**FONDOS TOTALES**  
**(Cifras en Lempiras)**

Objeto	Descripción	Presupuesto Aprobado	Presupuesto Vigente	Ejecutado II Trimestre	Ejecutado Acumulado	Variación Trimestral		Variación Acumulada	
						Vigente / Ejecutado	% de Ejecución	Vigente / Acumulado	% de Ejecución
53310	Transferencias a Organismos Internacionales - Cuotas Ordinarias	17,237,500	18,436,125	7,504,986	11,892,305	10,931,139	40.7	6,543,820	64.5
54110	Ayuda Social A Personas (Transferencia De Capital)	141,470,161	447,785,327	66,551,769	71,836,914	381,233,558	14.9	375,948,413	16.0
54200	Transferencias a Asociaciones Civiles sin Fines de Lucro	52,013,603	52,013,603	-	-	52,013,603	-	52,013,603	-
55120	Transferencias de Capital a Instituciones Descentralizadas	247,674,658	247,674,658	92,157,522	204,695,925	155,517,136	37.2	42,978,733	82.6
55140	Transferencias de Capital a Universidades	104,534,792	104,534,792	-	10,126,673	104,534,792	-	94,408,119	9.7
55150	Transferencias de Capital a Empresas Publicas Financieras	2,400,000,000	2,400,000,000	-	1,400,000,000	2,400,000,000	-	1,000,000,000	58.3
<b>TOTAL</b>		<b>9,013,975,178</b>	<b>8,719,464,629</b>	<b>2,046,330,742</b>	<b>3,995,679,898</b>	<b>6,673,133,887</b>	<b>23.5</b>	<b>4,723,784,731</b>	<b>45.8</b>

**ANEXO N° 1.1**  
**SECRETARÍA DE FINANZAS**  
**ADMINISTRACIÓN PÚBLICA CENTRAL**  
**INSTITUCIÓN 140: SECRETARÍA DE ESTADO EN LOS DESPACHOS DE AGRICULTURA Y GANADERÍA (SAG)**  
**PRESUPUESTO DE EGRESOS POR OBJETO DETALLADO**  
**SEGUNDO TRIMESTRE DE 2025**  
**FONDOS DEL TESORO NACIONAL**  
**(Cifras en Lempiras)**

Objeto	Descripción	Presupuesto Aprobado	Presupuesto Vigente	Ejecutado II Trimestre	Ejecutado Acumulado	Variación Trimestral		Variación Acumulada	
						Vigente / Ejecutado	% de Ejecución	Vigente / Acumulado	% de Ejecución
10000	SERVICIOS PERSONALES	176,513,797	176,889,388	41,175,267	70,191,197	135,714,121	23.3	106,698,191	39.7
11100	Sueldos Básicos	123,778,954	123,650,375	26,741,306	49,964,547	96,909,069	21.6	73,685,828	40.4
11400	Adicionales	72,001	72,001	9,000	18,000	63,001	12.5	54,001	25.0
11510	Decimotercer Mes	10,314,914	10,395,811	20,131	38,060	10,375,681	0.2	10,357,751	0.4
11520	Decimocuarto Mes	9,849,997	9,930,894	8,025,885	8,088,919	1,905,009	80.8	1,841,975	81.5
11600	Complementos	6,555,928	6,775,617	1,303,107	2,441,100	5,472,510	19.2	4,334,517	36.0
11710	Contribuciones al Instituto Nacional de Jubilaciones y Pensiones de los Empleados y Funcionarios del Poder Ejecutivo	17,950,797	18,073,484	4,177,468	7,868,654	13,896,016	23.1	10,204,830	43.5
11750	Contribuciones para Seguro Social	3,394,998	3,394,998	635,869	1,251,418	2,759,129	18.7	2,143,580	36.9
12100	Sueldos Básicos	1,498,774	1,498,774	63,000	126,000	1,435,774	4.2	1,372,774	8.4
12300	Adicionales	204	204	-	-	204	-	204	-
12410	Decimotercer Mes	124,000	124,000	-	-	124,000	-	124,000	-
12420	Decimocuarto Mes	124,000	124,000	19,500	19,500	104,500	15.7	104,500	15.7
14300	Gastos de Representacion en el Pais	780,000	780,000	180,000	375,000	600,000	23.1	405,000	48.1
16200	Compensaciones	2,069,230	2,069,230	-	-	2,069,230	-	2,069,230	-
20000	SERVICIOS NO PERSONALES	47,130,380	39,313,335	3,692,883	5,501,817	35,620,452	9.4	33,811,518	14.0
21110	Suministro De Energía Eléctrica	3,900,000	3,900,000	763,567	1,335,120	3,136,433	19.6	2,564,880	34.2
21200	Agua	400,343	400,343	140,018	176,343	260,325	35.0	224,000	44.0
21410	Correo Postal	275,000	275,000	-	-	275,000	-	275,000	-
21420	Telefonía Fija	458,000	458,000	65,377	130,971	392,623	14.3	327,029	28.6
22100	Alquiler de Edificios, Viviendas y Locales	420,000	420,000	-	-	420,000	-	420,000	-
22260	Alquiler de Equipo de Oficina y Muebles	240,000	-	-	-	-	-	-	-
23100	Mantenimiento y Reparación de Edificios y Locales	5,019,000	3,814,000	-	-	3,814,000	-	3,814,000	-
23200	Mantenimiento y Reparación de Equipos y Medios de Transporte	4,337,787	4,347,787	-	-	4,347,787	-	4,347,787	-
23330	Mantenimiento y Reparación de Equipos Sanitarios y de Laboratorio	40,000	-	-	-	-	-	-	-
23350	Mantenimiento y Reparación de Equipo para Computación	613,049	225,000	-	-	225,000	-	225,000	-
23360	Mantenimiento y Reparación de Equipo de Oficina y Muebles	660,000	700,000	63,248	119,207	636,752	9.0	580,793	17.0
23390	Mantenimiento y Reparación de Otros Equipos	122,130	-	-	-	-	-	-	-
23500	Limpieza, Aseo y Fumigación	50,000	48,300	-	-	48,300	-	48,300	-
23600	Mantenimiento de Sistemas Informáticos	150,552	150,552	-	-	150,552	-	150,552	-
24200	Estudios, Investigaciones y Análisis de Factibilidad	1,584,180	1,584,180	-	22,000	1,584,180	-	1,562,180	1.4
24500	Servicios de Capacitación	942,763	680,763	-	44,370	680,763	-	636,393	6.5
24600	Servicios de Informática y Sistemas Computarizados	6,591,000	4,040,338	-	-	4,040,338	-	4,040,338	-
24710	Servicios De Consultoría De Gestión Administrativa Y Financiera	3,884,180	3,884,180	555,000	1,110,000	3,329,180	14.3	2,774,180	28.6
24720	Servicios de Consultoría de Monitoreo y Evaluación	1,200,000	1,200,000	225,000	450,000	975,000	18.8	750,000	37.5
25100	Servicio de Transporte	35,000	35,000	-	4,667	35,000	-	30,333	13.3
25300	Servicio de Imprenta, Publicaciones y Reproducciones	571,576	571,576	72,565	72,565	499,011	12.7	499,011	12.7
25400	Primas y Gastos de Seguro	2,519,000	1,445,915	-	43,800	1,445,915	-	1,402,115	3.0
25600	Publicidad y Propaganda	607,059	607,059	-	-	607,059	-	607,059	-
25700	Servicio de Internet	4,662,049	3,146,458	945,808	963,288	2,200,650	30.1	2,183,170	30.6

**ANEXO N° 1.1**  
**SECRETARÍA DE FINANZAS**  
**ADMINISTRACIÓN PÚBLICA CENTRAL**  
**INSTITUCIÓN 140: SECRETARÍA DE ESTADO EN LOS DESPACHOS DE AGRICULTURA Y GANADERÍA (SAG)**  
**PRESUPUESTO DE EGRESOS POR OBJETO DETALLADO**  
**SEGUNDO TRIMESTRE DE 2025**  
**FONDOS DEL TESORO NACIONAL**  
**(Cifras en Lempiras)**

Objeto	Descripción	Presupuesto Aprobado	Presupuesto Vigente	Ejecutado II Trimestre	Ejecutado Acumulado	Variación Trimestral		Variación Acumulada	
						Vigente / Ejecutado	% de Ejecución	Vigente / Acumulado	% de Ejecución
26210	Viáticos Nacionales	2,860,000	2,951,172	856,700	1,010,856	2,094,472	29.0	1,940,316	34.3
27210	Tasas	1,182,500	1,222,500	5,600	18,630	1,216,900	0.5	1,203,870	1.5
27220	Derechos	1,040,000	1,040,000	-	-	1,040,000	-	1,040,000	-
29100	Ceremonial y Protocolo	480,000	480,000	-	-	480,000	-	480,000	-
29200	Servicios de Vigilancia	2,285,212	1,685,212	-	-	1,685,212	-	1,685,212	-
<b>30000</b>	<b>MATERIALES Y SUMINISTROS</b>	<b>16,396,615</b>	<b>17,302,277</b>	<b>4,148,250</b>	<b>5,436,088</b>	<b>13,154,027</b>	<b>24.0</b>	<b>11,866,189</b>	<b>31.4</b>
31110	Productos Alimenticios Y Bebidas	1,889,926	1,539,926	413,766	416,123	1,126,160	26.9	1,123,803	27.0
32310	Prendas de Vestir	456,500	509,000	-	-	509,000	-	509,000	-
32400	Calzados	10,000	10,000	-	-	10,000	-	10,000	-
33100	Productos De Papel Y Cartón	520,500	580,500	87,467	306,066	493,033	15.1	274,434	52.7
33300	Productos de Artes Gráficas	482,600	525,350	109,779	112,884	415,571	20.9	412,466	21.5
33500	Libros, Revistas y Periódicos	4,000	84,000	4,000	4,000	80,000	4.8	80,000	4.8
33700	Especies Timbradas y Valores	10,000	5,000	-	-	5,000	-	5,000	-
34100	Cueros y Pielés	-	15,900	-	-	15,900	-	15,900	-
34400	Llantas y Cámaras de Aire	932,000	932,000	418,947	478,697	513,053	45.0	453,303	51.4
35100	Productos Químicos	7,000	97,000	4,807	6,667	92,193	5.0	90,333	6.9
35300	Abonos y Fertilizantes	50,000	-	-	-	-	-	-	-
35400	Insecticidas, Fumigantes y Otros	54,000	-	-	-	-	-	-	-
35500	Tintas, Pinturas y Colorantes	-	270,000	-	-	270,000	-	270,000	-
35610	Gasolina	125,000	125,000	124,775	124,775	225	99.8	225	99.8
35620	Diesel	3,839,588	3,789,588	2,364,437	3,103,325	1,425,151	62.4	686,263	81.9
35650	Aceites y Grasas Lubricantes	282,747	247,747	164,263	164,263	83,484	66.3	83,484	66.3
35800	Productos de Material Plástico	3,976,987	4,037,987	-	-	4,037,987	-	4,037,987	-
35930	Productos Químicos de Uso Personal	32,000	32,000	-	-	32,000	-	32,000	-
36100	Productos Ferrosos	10,000	136,059	5,175	5,175	130,884	3.8	130,884	3.8
36400	Herramientas Menores	-	73,288	-	-	73,288	-	73,288	-
36930	Elementos de Ferretería	45,000	63,620	-	-	63,620	-	63,620	-
37100	Productos De Cemento, Asbesto, Yeso Y Otros	61,900	-	-	-	-	-	-	-
37200	Productos de Vidrio	5,000	5,000	-	-	5,000	-	5,000	-
37500	Minerales Metalíferos	-	11,000	-	-	11,000	-	11,000	-
37800	Piedra, Arcilla Y Arena	-	9,880	-	-	9,880	-	9,880	-
39100	Elementos de Limpieza y Aseo Personal	235,000	372,003	39,449	131,563	332,554	10.6	240,440	35.4
39200	Útiles de Escritorio, Oficina y Enseñanza	563,000	631,049	122,507	205,426	508,542	19.4	425,623	32.6
39300	Útiles y Materiales Eléctricos	70,000	382,513	3,804	3,804	378,709	1.0	378,709	1.0
39400	Utensilios de Cocina y Comedor	100,000	100,000	-	-	100,000	-	100,000	-
39600	Repuestos y Accesorios	2,633,867	2,716,867	285,075	373,320	2,431,792	10.5	2,343,547	13.7
<b>40000</b>	<b>BIENES CAPITALIZABLES</b>	<b>22,205,664</b>	<b>26,190,794</b>	<b>-</b>	<b>-</b>	<b>26,190,794</b>	<b>0.0</b>	<b>26,190,794</b>	<b>0.0</b>
42110	Muebles Varios de Oficina	2,942,000	2,942,000	-	-	2,942,000	-	2,942,000	-
42120	Equipos Varios de Oficina	361,978	388,478	-	-	388,478	-	388,478	-
42140	Electrodomésticos	150,000	150,000	-	-	150,000	-	150,000	-
42220	Maquinaria y Equipo de Producción Agropecuaria y Forestal	686,000	686,000	-	-	686,000	-	686,000	-
42270	Maquinaria y Equipo de Producción de Servicio (Agua, Luz, Teléfono etc)	-	30,960	-	-	30,960	-	30,960	-
42310	Equipo de Transporte Terrestre para Personas	1,000,000	2,000,000	-	-	2,000,000	-	2,000,000	-
42510	Equipo de Comunicación	200,000	440,000	-	-	440,000	-	440,000	-
42520	Equipo de Señalamiento	45,000	-	-	-	-	-	-	-

**ANEXO N° 1.1**  
**SECRETARÍA DE FINANZAS**  
**ADMINISTRACIÓN PÚBLICA CENTRAL**  
**INSTITUCIÓN 140: SECRETARÍA DE ESTADO EN LOS DESPACHOS DE AGRICULTURA Y GANADERÍA (SAG)**  
**PRESUPUESTO DE EGRESOS POR OBJETO DETALLADO**  
**SEGUNDO TRIMESTRE DE 2025**  
**FONDOS DEL TESORO NACIONAL**  
**(Cifras en Lempiras)**

Objeto	Descripción	Presupuesto Aprobado	Presupuesto Vigente	Ejecutado II Trimestre	Ejecutado Acumulado	Variación Trimestral		Variación Acumulada	
						Vigente / Ejecutado	% de Ejecución	Vigente / Acumulado	% de Ejecución
42600	Equipos para Computación	1,935,000	1,935,000	-	-	1,935,000	-	1,935,000	-
42800	Herramientas Mayores	-	62,000	-	-	62,000	-	62,000	-
42900	Equipos para Electrificación (Medidores, Transformadores y Postes)	-	769,040	-	-	769,040	-	769,040	-
45100	Aplicaciones Informáticas	2,462,066	2,863,696	-	-	2,863,696	-	2,863,696	-
46200	Equipo de Seguridad (Policia)	16,000	16,000	-	-	16,000	-	16,000	-
47110	Construcciones y Mejoras de Bienes en Dominio Privado	-	2,000,000	-	-	2,000,000	-	2,000,000	-
47210	Construcciones y Mejoras de Bienes en Dominio Público	9,193,640	8,693,640	-	-	8,693,640	-	8,693,640	-
47220	Supervisión de Construcciones y Mejoras de Bienes en Dominio Público	3,213,980	3,213,980	-	-	3,213,980	-	3,213,980	-
<b>50000</b>	<b>TRANSFERENCIAS Y DONACIONES</b>	<b>3,455,483,325</b>	<b>3,458,033,987</b>	<b>803,591,138</b>	<b>2,647,030,948</b>	<b>2,654,442,849</b>	<b>23.2</b>	<b>811,003,039</b>	<b>76.5</b>
51230	Otras Asistencias Sociales	450,000,000	450,000,000	450,000,000	450,000,000	-	100.0	-	100.0
51310	Transferencias Corrientes A Instituciones Sin Fines De Lucro	8,046,722	6,848,097	1,750,000	3,000,000	5,098,097	25.6	3,848,097	43.8
52120	Transferencias Corrientes a Instituciones Descentralizadas	594,780,209	594,780,209	145,434,427	298,219,949	449,345,782	24.5	296,560,260	50.1
52140	Transferencias Corrientes a Universidades	626,893,536	626,893,536	104,214,443	266,566,335	522,679,093	16.6	360,327,201	42.5
52320	Subsidios a Empresas Financieras	4,065,908	4,065,908	-	-	4,065,908	-	4,065,908	-
53310	Transferencias a Organismos Internacionales - Cuotas Ordinarias	17,237,500	18,436,125	7,504,986	11,892,305	10,931,139	40.7	6,543,820	64.5
54110	Ayuda Social A Personas (Transferencia De Capital)	2,250,000	4,800,662	2,529,760	2,529,760	2,270,902	52.7	2,270,902	52.7
55120	Transferencias de Capital a Instituciones Descentralizadas	247,674,658	247,674,658	92,157,522	204,695,925	155,517,136	37.2	42,978,733	82.6
55140	Transferencias de Capital a Universidades	104,534,792	104,534,792	-	10,126,673	104,534,792	-	94,408,119	9.7
55150	Transferencias de Capital a Empresas Publicas Financieras	1,400,000,000	1,400,000,000	-	1,400,000,000	1,400,000,000	-	-	100.0
<b>TOTAL</b>		<b>3,717,729,781</b>	<b>3,717,729,781</b>	<b>852,607,538</b>	<b>2,728,160,050</b>	<b>2,865,122,243</b>	<b>22.9</b>	<b>989,569,731</b>	<b>73.4</b>

**ANEXO N° 1.2**  
**SECRETARÍA DE FINANZAS**  
**ADMINISTRACIÓN PÚBLICA CENTRAL**  
**INSTITUCIÓN 140: SECRETARÍA DE ESTADO EN LOS DESPACHOS DE AGRICULTURA Y GANADERÍA (SAG)**  
**PRESUPUESTO DE EGRESOS POR OBJETO DETALLADO**  
**SEGUNDO TRIMESTRE DE 2025**  
**FONDOS DE RECURSOS PROPIOS**  
**(Cifras en Lempiras)**

Objeto	Descripción	Presupuesto Aprobado	Presupuesto Vigente	Ejecutado II Trimestre	Ejecutado Acumulado	Variación Trimestral		Variación Acumulada	
						Vigente / Ejecutado	% de Ejecución	Vigente / Acumulado	% de Ejecución
10000	<b>SERVICIOS PERSONALES</b>	<b>17,574,933</b>	<b>17,785,857</b>	<b>3,464,999</b>	<b>4,708,086</b>	<b>14,320,858</b>	<b>19.5</b>	<b>13,077,771</b>	<b>26.5</b>
11100	Sueldos Básicos	5,424,000	5,575,200	1,336,640	2,393,540	4,238,560	24.0	3,181,660	42.9
11510	Decimotercer Mes	452,000	464,600	-	-	464,600	-	464,600	-
11520	Decimocuarto Mes	354,917	367,517	332,832	332,832	34,685	90.6	34,685	90.6
11600	Complementos	134,480	147,080	-	-	147,080	-	147,080	-
11710	Contribuciones al Instituto Nacional de Jubilaciones y	786,480	808,404	206,162	374,437	602,242	25.5	433,967	46.3
11750	Contribuciones para Seguro Social	97,702	97,702	20,354	38,266	77,348	20.8	59,436	39.2
12100	Sueldos Básicos	5,424,000	5,424,000	1,402,800	1,402,800	4,021,200	25.9	4,021,200	25.9
12410	Decimotercer Mes	452,000	406,329	-	-	406,329	-	406,329	-
12420	Decimocuarto Mes	452,000	406,330	116,426	116,426	289,904	28.7	289,904	28.7
12550	Contribuciones para Seguro Social	136,115	227,456	49,785	49,785	177,671	21.9	177,671	21.9
16200	Compensaciones	3,861,239	3,861,239	-	-	3,861,239	-	3,861,239	-
20000	<b>SERVICIOS NO PERSONALES</b>	<b>6,162,664</b>	<b>4,366,413</b>	<b>1,911,336</b>	<b>2,098,052</b>	<b>2,455,077</b>	<b>43.8</b>	<b>2,268,361</b>	<b>48.0</b>
21110	Suministro De Energía Eléctrica	554,400	554,400	37,329	55,222	517,071	6.7	499,178	10.0
21200	Agua	150,150	150,150	-	-	150,150	-	150,150	-
21410	Correo Postal	50,000	50,000	-	-	50,000	-	50,000	-
23100	Mantenimiento y Reparación de Edificios y Locales	3,000,000	25,000	-	-	25,000	-	25,000	-
23200	Mantenimiento y Reparación de Equipos y Medios de Transporte	894,514	839,514	-	-	839,514	-	839,514	-
23350	Mantenimiento y Reparación de Equipo para Computación	60,000	-	-	-	-	-	-	-
23360	Mantenimiento y Reparación de Equipo de Oficina y Muebles	60,000	-	-	-	-	-	-	-
23500	Limpieza, Aseo y Fumigación	75,000	110,000	-	-	110,000	-	110,000	-
25300	Servicio de Imprenta, Publicaciones y Reproducciones	508,600	508,600	304,175	407,215	204,425	59.8	101,385	80.1
25400	Primas y Gastos de Seguro	300,000	300,000	-	-	300,000	-	300,000	-
26110	Pasajes Nacionales	100,000	100,000	19,279	59,237	80,721	19.3	40,763	59.2
26210	Viáticos Nacionales	410,000	339,076	160,880	186,705	178,196	47.4	152,371	55.1
27500	Gastos Judiciales	-	1,389,673	1,389,673	1,389,673	-	100.0	-	100.0
30000	<b>MATERIALES Y SUMINISTROS</b>	<b>2,320,911</b>	<b>2,295,911</b>	<b>951,915</b>	<b>1,029,490</b>	<b>1,343,996</b>	<b>41.5</b>	<b>1,266,421</b>	<b>44.8</b>
31110	Productos Alimenticios Y Bebidas	150,000	170,000	-	-	170,000	-	170,000	-
31200	Alimentos para Animales	500,000	500,000	279,000	279,000	221,000	55.8	221,000	55.8
32310	Prendas de Vestir	80,000	-	-	-	-	-	-	-
33100	Productos De Papel Y Cartón	52,200	52,200	-	51,865	52,200	-	335	99.4
33300	Productos de Artes Gráficas	37,434	72,434	34,788	34,788	37,647	48.0	37,647	48.0
34400	Llantas y Cámaras de Aire	200,000	200,000	-	-	200,000	-	200,000	-
35100	Productos Químicos	104,172	104,172	-	-	104,172	-	104,172	-
35210	Productos Farmacéuticos y Medicinales Varios	129,280	129,280	129,240	129,240	40	100.0	40	100.0
35610	Gasolina	150,000	150,000	98,899	98,899	51,101	65.9	51,101	65.9
35620	Diesel	430,000	430,000	204,701	204,701	225,299	47.6	225,299	47.6
35800	Productos de Material Plástico	104,400	104,400	15,882	15,882	88,519	15.2	88,519	15.2
39100	Elementos de Limpieza y Aseo Personal	50,000	50,000	17,558	17,558	32,442	35.1	32,442	35.1
39200	Útiles de Escritorio, Oficina y Enseñanza	43,960	43,960	18,164	43,875	25,796	41.3	85	99.8
39600	Repuestos y Accesorios	289,465	289,465	153,684	153,684	135,781	53.1	135,781	53.1
40000	<b>BIENES CAPITALIZABLES</b>	<b>3,662,589</b>	<b>5,272,916</b>	<b>-</b>	<b>-</b>	<b>5,272,916</b>	<b>0.0</b>	<b>5,272,916</b>	<b>0.0</b>
42110	Muebles Varios de Oficina	50,000	300,000	-	-	300,000	-	300,000	-
42120	Equipos Varios de Oficina	100,000	100,000	-	-	100,000	-	100,000	-
42140	Electrodomésticos	25,000	275,000	-	-	275,000	-	275,000	-
42270	Maquinaria y Equipo de Producción de Servicio (Agua, Luz, Teléfono etc)	207,589	207,589	-	-	207,589	-	207,589	-

**ANEXO N° 1.2**  
**SECRETARÍA DE FINANZAS**  
**ADMINISTRACIÓN PÚBLICA CENTRAL**  
**INSTITUCIÓN 140: SECRETARÍA DE ESTADO EN LOS DESPACHOS DE AGRICULTURA Y GANADERÍA (SAG)**  
**PRESUPUESTO DE EGRESOS POR OBJETO DETALLADO**  
**SEGUNDO TRIMESTRE DE 2025**  
**FONDOS DE RECURSOS PROPIOS**  
**(Cifras en Lempiras)**

Objeto	Descripción	Presupuesto Aprobado	Presupuesto Vigente	Ejecutado II Trimestre	Ejecutado Acumulado	Variación Trimestral		Variación Acumulada	
						Vigente / Ejecutado	% de Ejecución	Vigente / Acumulado	% de Ejecución
42310	Equipo de Transporte Terrestre para Personas	1,700,000	-	-	-	-	-	-	-
42330	Embarcaciones Marítimas	750,000	360,327	-	-	360,327	-	360,327	-
42510	Equipo de Comunicación	40,000	40,000	-	-	40,000	-	40,000	-
42520	Equipo de Señalamiento	40,000	40,000	-	-	40,000	-	40,000	-
42600	Equipos para Computación	50,000	150,000	-	-	150,000	-	150,000	-
42800	Herramientas Mayores	-	100,000	-	-	100,000	-	100,000	-
45100	Aplicaciones Informáticas	700,000	700,000	-	-	700,000	-	700,000	-
47110	Construcciones y Mejoras de Bienes en Dominio Privado	-	3,000,000	-	-	3,000,000	-	3,000,000	-
<b>TOTAL</b>		<b>29,721,097</b>	<b>29,721,097</b>	<b>6,328,250</b>	<b>7,835,628</b>	<b>23,392,847</b>	<b>21.3</b>	<b>21,885,469</b>	<b>26.4</b>

**ANEXO N° 1.3**  
**SECRETARÍA DE FINANZAS**  
**ADMINISTRACIÓN PÚBLICA CENTRAL**  
**INSTITUCIÓN 140: SECRETARÍA DE ESTADO EN LOS DESPACHOS DE AGRICULTURA Y GANADERÍA (SAG)**  
**PRESUPUESTO DE EGRESOS POR OBJETO DETALLADO**  
**SEGUNDO TRIMESTRE DE 2025**  
**FONDOS EXTERNOS**  
**(Cifras en Lempiras)**

Objeto	Descripción	Presupuesto Aprobado	Presupuesto Vigente	Ejecutado II Trimestre	Ejecutado Acumulado	Variación Trimestral		Variación Acumulada	
						Vigente / Ejecutado	% de Ejecución	Vigente / Acumulado	% de Ejecución
20000	SERVICIOS NO PERSONALES	575,108,322	674,988,641	97,563,986	160,697,110	577,424,655	14.5	514,291,531	23.8
21110	Suministro De Energía Eléctrica	1,585,750	2,550,750	317,023	497,896	2,233,727	12.4	2,052,854	19.5
21200	Agua	528,000	528,000	47,513	57,524	480,487	9.0	470,476	10.9
21410	Correo Postal	-	-	-	-	-	-	-	-
21420	Telefonía Fija	365,300	365,300	-	1,043	365,300	-	364,257	0.3
22100	Alquiler de Edificios, Viviendas y Locales	6,540,000	10,606,000	2,914,336	3,962,439	7,691,664	27.5	6,643,561	37.4
22220	Alquiler de Equipos de Transporte, Tracción y Elevación	50,000	10,000	-	-	10,000	-	10,000	-
22260	Alquiler de Equipo de Oficina y Muebles	620,000	50,000	-	-	50,000	-	50,000	-
22300	Alquiler de Tierras y Terrenos	501,000	501,000	103,198	205,694	397,802	20.6	295,306	41.1
22900	Otros Alquileres	270,000	40,000	-	-	40,000	-	40,000	-
23100	Mantenimiento y Reparación de Edificios y Locales	728,000	829,000	-	-	829,000	-	829,000	-
23200	Mantenimiento y Reparación de Equipos y Medios de Transporte	2,716,400	4,320,000	640,912	1,152,646	3,679,088	14.8	3,167,354	26.7
23350	Mantenimiento y Reparación de Equipo para Computación	500,000	735,000	2,875	2,875	732,125	0.4	732,125	0.4
23360	Mantenimiento y Reparación de Equipo de Oficina y Muebles	380,000	440,000	873	873	439,127	0.2	439,127	0.2
23370	Mantenimiento y Reparación de Equipos de Comunicación	320,000	130,000	-	-	130,000	-	130,000	-
23390	Mantenimiento y Reparación de Otros Equipos	35,000	35,000	4,169	18,325	30,831	11.9	16,675	52.4
23500	Limpieza, Aseo y Fumigación	1,525,540	1,563,750	335,963	532,211	1,227,787	21.5	1,031,539	34.0
23600	Mantenimiento de Sistemas Informáticos	-	-	-	-	-	-	-	-
24200	Estudios, Investigaciones y Análisis de Factibilidad	247,218,720	177,641,590	8,612,340	28,714,022	169,029,250	4.8	148,927,568	16.2
24300	Servicios Jurídicos	4,990,000	5,812,197	675,332	1,322,244	5,136,865	11.6	4,489,953	22.7
24400	Servicios de Contabilidad y Auditoría	13,530,220	14,649,134	4,461,694	4,704,500	10,187,440	30.5	9,944,634	32.1
24500	Servicios de Capacitación	75,866,418	220,494,427	43,091,385	50,965,364	177,403,042	19.5	169,529,063	23.1
24600	Servicios de Informática y Sistemas Computarizados	4,306,222	5,638,572	684,411	1,336,859	4,954,161	12.1	4,301,713	23.7
24710	Servicios De Consultoría De Gestión Administrativa Y Financiera	122,553,999	174,158,212	30,600,040	56,629,662	143,558,172	17.6	117,528,550	32.5
24720	Servicios de Consultoría de Monitoreo y Evaluación	8,456,874	11,918,678	1,570,813	3,313,842	10,347,865	13.2	8,604,836	27.8
25100	Servicio de Transporte	700,000	1,290,000	93,423	123,261	1,196,577	7.2	1,166,739	9.6
25300	Servicio de Imprenta, Publicaciones y Reproducciones	51,086,948	3,801,257	120,691	293,634	3,680,566	3.2	3,507,623	7.7
25400	Primas y Gastos de Seguro	3,300,000	3,850,000	1,723	938,227	3,848,277	-	2,911,773	24.4
25500	Comisiones y Gastos Bancarios	10,000	10,000	-	-	10,000	-	10,000	-
25600	Publicidad y Propaganda	300,000	150,000	8,395	8,395	141,605	5.6	141,605	5.6
25700	Servicio de Internet	1,278,500	1,730,000	232,530	326,507	1,497,470	13.4	1,403,493	18.9
25900	Otros Servicios Comerciales y Financieros	20,000	20,000	-	-	20,000	-	20,000	-
26110	Pasajes Nacionales	1,460,000	1,713,000	94,411	108,770	1,618,589	5.5	1,604,230	6.3
26120	Pasajes al Exterior	2,224,000	2,865,396	-	446,460	2,865,396	-	2,418,936	15.6
26210	Viáticos Nacionales	5,273,442	7,324,287	1,384,616	2,305,126	5,939,671	18.9	5,019,161	31.5
26220	Viáticos al Exterior	3,296,480	4,915,332	31,873	884,605	4,883,459	0.6	4,030,727	18.0
27210	Tasas	764,600	604,600	110,306	111,009	494,294	18.2	493,591	18.4
29100	Ceremonial y Protocolo	8,877,070	11,088,820	1,075,139	1,385,098	10,013,681	9.7	9,703,722	12.5
29200	Servicios de Vigilancia	2,929,839	2,609,339	348,000	348,000	2,261,339	13.3	2,261,339	13.3
30000	MATERIALES Y SUMINISTROS	18,314,005	15,185,463	2,821,574	3,078,698	12,363,889	18.6	12,106,765	20.3

**ANEXO N° 1.3**  
**SECRETARÍA DE FINANZAS**  
**ADMINISTRACIÓN PÚBLICA CENTRAL**  
**INSTITUCIÓN 140: SECRETARÍA DE ESTADO EN LOS DESPACHOS DE AGRICULTURA Y GANADERÍA (SAG)**  
**PRESUPUESTO DE EGRESOS POR OBJETO DETALLADO**  
**SEGUNDO TRIMESTRE DE 2025**  
**FONDOS EXTERNOS**  
**(Cifras en Lempiras)**

Objeto	Descripción	Presupuesto Aprobado	Presupuesto Vigente	Ejecutado II Trimestre	Ejecutado Acumulado	Variación Trimestral		Variación Acumulada	
						Vigente / Ejecutado	% de Ejecución	Vigente / Acumulado	% de Ejecución
31110	Productos Alimenticios Y Bebidas	1,324,779	2,405,279	558,032	587,504	1,847,248	23.2	1,817,775	24.4
32200	Confecciones Textiles	280,000	430,000	147,200	147,200	282,800	34.2	282,800	34.2
32310	Prendas de Vestir	150,000	1,580,000	1,225,719	1,225,719	354,281	77.6	354,281	77.6
33100	Productos De Papel Y Cartón	630,250	610,250	7,101	7,101	603,149	1.2	603,149	1.2
33300	Productos de Artes Gráficas	805,000	1,860,000	37,088	37,088	1,822,913	2.0	1,822,913	2.0
33700	Especies Timbradas y Valores	50,000	50,000	-	-	50,000	-	50,000	-
34400	Llantas y Cámaras de Aire	853,000	550,000	-	136,540	550,000	-	413,460	24.8
35100	Productos Químicos	250,000	250,000	-	-	250,000	-	250,000	-
35400	Insecticidas, Fumigantes y Otros	50,000	10,000	-	-	10,000	-	10,000	-
35610	Gasolina	105,939	152,600	-	-	152,600	-	152,600	-
35620	Diesel	9,408,527	3,535,900	370,759	461,871	3,165,141	10.5	3,074,029	13.1
35650	Aceites y Grasas Lubricantes	-	-	-	-	-	-	-	-
35800	Productos de Material Plástico	230,000	230,000	52	52	229,948	0.0	229,948	0.0
36400	Herramientas Menores	145,000	45,000	-	-	45,000	-	45,000	-
36930	Elementos de Ferretería	10,000	10,000	-	-	10,000	-	10,000	-
38100	Material De Defensa Y Seguridad	135,000	5,000	-	-	5,000	-	5,000	-
39100	Elementos de Limpieza y Aseo Personal	825,000	545,000	28,889	28,889	516,111	5.3	516,111	5.3
39200	Útiles de Escritorio, Oficina y Enseñanza	1,240,838	1,250,838	143,898	143,898	1,106,940	11.5	1,106,940	11.5
39300	Útiles y Materiales Eléctricos	320,000	81,000	869	869	80,131	1.1	80,131	1.1
39400	Utensilios de Cocina y Comedor	18,572	90,000	77,575	77,575	12,425	86.2	12,425	86.2
39600	Repuestos y Accesorios	1,482,100	1,494,596	224,392	224,392	1,270,204	15.0	1,270,204	15.0
40000	<b>BIENES CAPITALIZABLES</b>	<b>1,481,868,209</b>	<b>682,841,379</b>	<b>22,987,386</b>	<b>26,601,257</b>	<b>659,853,993</b>	<b>3.4</b>	<b>656,240,122</b>	<b>3.9</b>
42110	Muebles Varios de Oficina	5,850,000	7,050,000	383,652	383,652	6,666,348	5.4	6,666,348	5.4
42120	Equipos Varios de Oficina	6,355,441	7,970,441	297,781	297,781	7,672,660	3.7	7,672,660	3.7
42130	Muebles para Alojamiento Colectivo	-	624,000	-	-	624,000	-	624,000	-
42220	Maquinaria y Equipo de Producción Agropecuaria y Forestal	1,102,739,580	247,944,000	-	-	247,944,000	-	247,944,000	-
42310	Equipo de Transporte Terrestre para Personas	8,000,000	19,740,000	9,931,037	9,931,037	9,808,963	50.3	9,808,963	50.3
42340	Equipo de Eleuación y Tracción	39,071,250	39,071,250	-	-	39,071,250	-	39,071,250	-
42510	Equipo de Comunicación	6,650,000	10,300,000	936,716	936,716	9,363,284	9.1	9,363,284	9.1
42520	Equipo de Señalamiento	7,650,000	7,420,437	245,640	245,640	7,174,797	3.3	7,174,797	3.3
42600	Equipos para Computación	34,858,897	41,317,823	41,317,823	2,852,648	41,276,152	0.1	38,465,175	6.9
42900	Equipos para Electrificación (Medidores, Transformadores y Postes)	-	1,200,000	-	-	1,200,000	-	1,200,000	-
45100	Aplicaciones Informáticas	10,781,769	23,457,242	10,701,299	11,504,193	12,755,943	45.6	11,953,049	49.0
47110	Construcciones y Mejoras de Bienes en Dominio Privado	-	3,710,000	-	-	3,710,000	-	3,710,000	-
47120	Supervisión de Construcciones y Mejoras de Bienes en Dominio Privado	23,706,000	20,331,324	-	-	20,331,324	-	20,331,324	-
47210	Construcciones y Mejoras de Bienes en Dominio Público	212,640,214	232,298,964	449,590	449,590	231,849,374	0.2	231,849,374	0.2
47220	Supervisión de Construcciones y Mejoras de Bienes en Dominio Público	23,565,058	20,405,898	-	-	20,405,898	-	20,405,898	-
50000	<b>TRANSFERENCIAS Y DONACIONES</b>	<b>1,191,233,764</b>	<b>1,598,998,268</b>	<b>64,022,009</b>	<b>69,307,154</b>	<b>1,534,976,259</b>	<b>4.0</b>	<b>1,529,691,114</b>	<b>4.3</b>
52160	Transferencias Corrientes a Empresas Publicas Financieras	-	104,000,000	-	-	104,000,000	-	104,000,000	-
54110	Ayuda Social A Personas (Transferencia De Capital)	139,220,161	442,984,665	64,022,009	69,307,154	378,962,656	14.5	373,677,511	15.6

**ANEXO N° 1.3**  
**SECRETARÍA DE FINANZAS**  
**ADMINISTRACIÓN PÚBLICA CENTRAL**  
**INSTITUCIÓN 140: SECRETARÍA DE ESTADO EN LOS DESPACHOS DE AGRICULTURA Y GANADERÍA (SAG)**  
**PRESUPUESTO DE EGRESOS POR OBJETO DETALLADO**  
**SEGUNDO TRIMESTRE DE 2025**  
**FONDOS EXTERNOS**  
**(Cifras en Lempiras)**

Objeto	Descripción	Presupuesto Aprobado	Presupuesto Vigente	Ejecutado II Trimestre	Ejecutado Acumulado	Variación Trimestral		Variación Acumulada	
						Vigente / Ejecutado	% de Ejecución	Vigente / Acumulado	% de Ejecución
54200	Transferencias a Asociaciones Civiles sin Fines de Lucro	52,013,603	52,013,603	-	-	52,013,603	-	52,013,603	-
55150	Transferencias de Capital a Empresas Publicas Financieras	1,000,000,000	1,000,000,000	-	-	1,000,000,000	-	1,000,000,000	-
<b>TOTAL</b>		<b>3,266,524,300</b>	<b>2,972,013,751</b>	<b>187,394,955</b>	<b>259,684,220</b>	<b>2,784,618,796</b>	<b>6.3</b>	<b>2,712,329,531</b>	<b>8.7</b>

**ANEXO N° 2**  
**SECRETARÍA DE FINANZAS**  
**ADMINISTRACIÓN PÚBLICA CENTRAL**  
**INSTITUCIÓN 140: SECRETARÍA DE ESTADO EN LOS DESPACHOS DE AGRICULTURA Y GANADERÍA (SAG)**  
**PRESUPUESTO DE EGRESOS POR PROGRAMA Y GRUPO DE GASTO**  
**SEGUNDO TRIMESTRE DE 2025**  
**TOTAL FONDOS**  
**(Cifras en Lempiras)**

Programa	Grupo	Descripción	Presupuesto Aprobado	Presupuesto Vigente	Ejecutado II Trimestre	Ejecutado Acumulado	Variación Trimestral		Variación Acumulada	
							Vigente / Ejecutado	% de Ejecución	Vigente / Acumulado	% de Ejecución
1		ACTIVIDADES CENTRALES	1,284,006,766	381,775,332	32,987,162	53,478,412	348,788,170	8.6	328,296,920	14.0
	10000	SERVICIOS PERSONALES	111,773,308	111,786,792	26,585,355	45,375,736	85,201,437	23.8	66,411,056	40.6
	20000	SERVICIOS NO PERSONALES	65,598,812	12,460,727	1,460,459	2,237,568	11,000,268	11.7	10,223,159	18.0
	30000	MATERIALES Y SUMINISTROS	5,425,066	6,201,151	2,411,588	3,335,348	3,789,563	38.9	2,865,803	53.8
	40000	BIENES CAPITALIZABLES	1,101,209,580	248,776,000	-	-	248,776,000	-	248,776,000	-
	50000	TRANSFERENCIAS Y DONACIONES	-	2,550,662	2,529,760	2,529,760	20,902	99.2	20,902	99.2
11		PROGRAMA NACIONAL DE FOMENTO A LA AGRICULTURA IRRIGADA (PRONAGRI)	104,586,213	104,886,282	5,718,657	9,486,469	99,167,625	5.5	95,399,813	9.0
	10000	SERVICIOS PERSONALES	14,977,202	15,277,271	3,553,867	6,082,931	11,723,404	23.3	9,194,340	39.8
	20000	SERVICIOS NO PERSONALES	19,185,513	19,009,985	1,348,549	2,538,947	17,661,436	7.1	16,471,038	13.4
	30000	MATERIALES Y SUMINISTROS	6,204,977	6,380,505	816,241	864,591	5,564,264	12.8	5,515,914	13.6
	40000	BIENES CAPITALIZABLES	64,218,521	64,218,521	-	-	64,218,521	-	64,218,521	-
13		PROGRAMA NACIONAL DE DESARROLLO PESQUERO Y ACUICOLA (PROPECSA)	65,826,507	65,928,667	15,103,749	22,027,192	50,824,918	22.9	43,901,475	33.4
	10000	SERVICIOS PERSONALES	50,141,228	50,454,312	11,196,171	17,802,400	39,258,141	22.2	32,651,912	35.3
	20000	SERVICIOS NO PERSONALES	8,290,407	6,494,156	1,807,558	2,047,197	4,686,598	27.8	4,446,959	31.5
	30000	MATERIALES Y SUMINISTROS	2,533,658	2,508,658	1,101,915	1,179,490	1,406,743	43.9	1,329,168	47.0
	40000	BIENES CAPITALIZABLES	3,662,589	5,272,916	-	-	5,272,916	-	5,272,916	-
	50000	TRANSFERENCIAS Y DONACIONES	1,198,625	1,198,625	998,105	998,105	200,520	83.3	200,520	83.3
15		PROGRAMA DE DESARROLLO AGROALIMENTARIO (PRONAGRO)	25,816,618	25,840,054	7,677,520	12,894,796	18,162,534	29.7	12,945,258	49.9
	10000	SERVICIOS PERSONALES	2,316,648	2,340,084	424,089	575,271	1,915,995	18.1	1,764,813	24.6
	20000	SERVICIOS NO PERSONALES	3,327,634	3,327,634	182,428	209,027	3,145,206	5.5	3,118,607	6.3
	30000	MATERIALES Y SUMINISTROS	904,950	904,950	478,315	539,255	426,635	52.9	365,695	59.6
	40000	BIENES CAPITALIZABLES	500,000	500,000	-	-	500,000	-	500,000	-
	50000	TRANSFERENCIAS Y DONACIONES	18,767,386	18,767,386	6,592,688	11,571,243	12,174,698	35.1	7,196,143	61.7
17		PROGRAMA SISTEMA DE INFORMACIÓN DEL SECTOR AGROALIMENTARIO (SISAGRO)	23,967,499	21,088,118	1,525,534	1,885,659	19,562,584	7.2	19,202,459	8.9
	10000	SERVICIOS PERSONALES	1,359,910	1,406,782	297,802	516,701	1,108,980	21.2	890,081	36.7
	20000	SERVICIOS NO PERSONALES	14,509,602	9,606,170	1,064,980	1,082,917	8,541,190	11.1	8,523,253	11.3
	30000	MATERIALES Y SUMINISTROS	875,232	1,229,281	162,752	286,040	1,066,529	13.2	943,241	23.3
	40000	BIENES CAPITALIZABLES	4,292,044	5,915,174	-	-	5,915,174	-	5,915,174	-
	50000	TRANSFERENCIAS Y DONACIONES	2,930,711	2,930,711	-	-	2,930,711	-	2,930,711	-

**ANEXO N° 2**  
**SECRETARÍA DE FINANZAS**  
**ADMINISTRACIÓN PÚBLICA CENTRAL**  
**INSTITUCIÓN 140: SECRETARÍA DE ESTADO EN LOS DESPACHOS DE AGRÍCOLTURA Y GANADERÍA (SAG)**  
**PRESUPUESTO DE EGRESOS POR PROGRAMA Y GRUPO DE GASTO**  
**SEGUNDO TRIMESTRE DE 2025**  
**TOTAL FONDOS**  
**(Cifras en Lempiras)**

Programa	Grupo	Descripción	Presupuesto Aprobado	Presupuesto Vigente	Ejecutado II Trimestre	Ejecutado Acumulado	Variación Trimestral		Variación Acumulada	
							Vigente / Ejecutado	% de Ejecución	Vigente / Acumulado	% de Ejecución
22		PROGRAMA COMPETITIVIDAD RURAL	686,405,436	1,246,690,467	130,587,739	182,652,586	1,116,102,728	10.5	1,064,037,881	14.7
	10000	SERVICIOS PERSONALES	1,550,000	1,550,000	82,500	145,500	1,467,500	5.3	1,404,500	9.4
	20000	SERVICIOS NO PERSONALES	393,728,404	516,805,651	63,428,482	106,289,759	453,377,169	12.3	410,515,892	20.6
	30000	MATERIALES Y SUMINISTROS	16,782,487	12,965,521	1,686,040	2,000,532	11,279,481	13.0	10,964,989	15.4
	40000	BIENES CAPITALIZABLES	102,874,384	157,427,134	22,018,642	25,559,576	135,408,492	14.0	131,867,558	16.2
	50000	TRANSFERENCIAS Y DONACIONES	171,470,161	557,942,161	43,372,075	48,657,220	514,570,086	7.8	509,284,941	8.7
23		PROGRAMA DE SEGURIDAD ALIMENTARIA Y NUTRICIONAL (AGROSAN)	2,823,403,433	2,873,293,003	1,510,923,989	1,533,645,901	1,362,369,014	52.6	1,339,647,102	53.4
	10000	SERVICIOS PERSONALES	11,970,434	11,860,004	2,500,481	4,400,745	9,359,523	21.1	7,459,259	37.1
	20000	SERVICIOS NO PERSONALES	123,760,994	150,964,066	33,875,749	53,891,564	117,088,317	22.4	97,072,502	35.7
	30000	MATERIALES Y SUMINISTROS	4,305,161	4,593,585	1,264,888	1,339,019	3,328,697	27.5	3,254,566	29.1
	40000	BIENES CAPITALIZABLES	230,979,344	232,195,344	968,744	1,041,682	231,226,600	0.4	231,153,662	0.4
	50000	TRANSFERENCIAS Y DONACIONES	2,452,387,500	2,473,680,004	1,472,314,127	1,472,972,891	1,001,365,877	59.5	1,000,707,113	59.5
99		TRANSFERENCIAS	3,999,962,706	3,999,962,706	341,806,392	2,179,608,882	3,658,156,314	8.5	1,820,353,824	54.5
	50000	TRANSFERENCIAS Y DONACIONES	3,999,962,706	3,999,962,706	341,806,392	2,179,608,882	3,658,156,314	8.5	1,820,353,824	54.5
TOTAL			9,013,975,178	8,719,464,629	2,046,330,742	3,995,679,898	6,673,133,887	23.5	4,723,784,731	45.8

**ANEXO N° 3**  
**SECRETARÍA DE FINANZAS**  
**ADMINISTRACIÓN PÚBLICA CENTRAL**  
**INSTITUCIÓN 140: SECRETARÍA DE ESTADO EN LOS DESPACHOS DE AGRICULTURA Y GANADERÍA (SAG)**  
**MODIFICACIONES PRESUPUESTARIAS**  
**SEGUNDO TRIMESTRE DE 2025**  
**(Cifras en Lempiras)**

No.	Descripción de Modificación	Aumentos			Disminuciones			Recursos Propios	Monto			Número de Documento FMP - 05	Justificación
		Nacionales	Externos	Total	Nacionales	Externos	Totales		Nacionales	Externos	Total		
127	Creación de espacio presupuestario con proyecto	-	336,024,750.00	336,024,750.00	-	-	-	-	-	336,024,750.00	336,024,750.00	21	13 Proyecto de Inclusión Económica y Social de Pequeños Productores Rurales en la Región Noroeste de Honduras (PROINORTE), en el marco del Convenio de Préstamo 2000002595 y LOAN N° 13754P, con el objetivo de financiar pago a la firma implementadora del Proyecto ACIDI VOCA por servicios de asistencia técnica e inversiones en tecnología para los productos beneficiarios del proyecto, compra de materiales de limpieza y remodelación de la oficina regional del Proyecto en la Esperanza, Intibucá; 14 Proyecto Integral De Desarrollo Rural y Productividad, en el marco del Convenio de Crédito ICO-FONPRODE y 4936/BL-HO, con el objetivo de financiar el establecimiento del Fondo de Financiamiento y el Fondo de Garantía; 15 Integrando la Innovación para la Competitividad Rural (COMRURAL II), en el marco del Convenio de Préstamo IDA-6448-HN, con el objetivo de dar cumplimiento al Plan Operativo Anual en lo que respecta a los componentes siguientes: Alianzas Comerciales, Fortalecimiento Organizacional e Innovación, Desarrollo Productivo y Resiliente, Administración y Gestión del Proyecto; y 16 Competitividad Rural (COMRURAL III), en el marco del Convenio de Préstamo IDA 6917-HN, con el objetivo de dar continuidad a la implementación de planes de negocio vinculados a la ventana II Agricultura de Transición, ventana III Agricultura Comercial y adquisición de vehículos.
127	Creación de espacio presupuestario con proyecto	-	236,429,424.00	236,429,424.00	-	-	-	-	-	236,429,424.00	236,429,424.00	36	Disminución de espacio presupuestario de Crédito Externo (Fuente 21) con Organismo Financiador 263 - Organismos Varios, en la Institución 140 (SAG) con el propósito de crear recursos asignados en el Programa 01 - Actividades Centrales, incrementando asignaciones de Gasto Corriente, por L236,429,424.00 ampliando asignaciones en diferentes asignaciones con el objetivo de cubrir la operatividad y se realiza con el objetivo de realizar la creación del espacio presupuestario en diferentes proyectos que se encuentran dentro de la SAG, con el propósito de ampliar los Grupos del Gasto 20000 - Servicios No Personales, 30000 - Materiales y Suministros y 50000 - Transferencias y Donaciones, para contar con la disponibilidad presupuestaria para cubrir los pagos del contrato de la firma implementadora del Proyecto PRO-OCIDENTE y las transferencias a BANHPROVI, así mismo realizar las transferencias a organizaciones beneficiarias de los proyectos PROINORTE y COMRURAL.
212	Disminución de espacio presupuestario	-	-	-	-	112,079,500.00	112,079,500.00	-	-	112,079,500.00	112,079,500.00	8	La Secretaría de Estado en el Despacho Finanzas considera procedente la autorización del Documento de Modificación Presupuestaria FMP-05 N°00008 de fecha 18 de marzo de 2025, en el Sistema de Administración Financiera Integrada (SIAFI II), con base a Nota Técnica No.03-2025 y lo establecido en el artículo 234 del Decreto Legislativo N° 4-2025 contenido de las Disposiciones Generales del Presupuesto 2025.
212	Disminución de espacio presupuestario	-	-	-	-	336,024,750.00	336,024,750.00	-	-	336,024,750.00	336,024,750.00	20	13 Proyecto de Inclusión Económica y Social de Pequeños Productores Rurales en la Región Noroeste de Honduras (PROINORTE), en el marco del Convenio de Préstamo 2000002595 y LOAN N° 13754P, con el objetivo de financiar pago a la firma implementadora del Proyecto ACIDI VOCA por servicios de asistencia técnica e inversiones en tecnología para los productos beneficiarios del proyecto, compra de materiales de limpieza y remodelación de la oficina regional del Proyecto en la Esperanza, Intibucá; 14 Proyecto Integral De Desarrollo Rural y Productividad, en el marco del Convenio de Crédito ICO-FONPRODE y 4936/BL-HO, con el objetivo de financiar el establecimiento del Fondo de Financiamiento y el Fondo de Garantía; 15 Integrando la Innovación para la Competitividad Rural (COMRURAL II), en el marco del Convenio de Préstamo IDA-6448-HN, con el objetivo de dar cumplimiento al Plan Operativo Anual en lo que respecta a los componentes siguientes: Alianzas Comerciales, Fortalecimiento Organizacional e Innovación, Desarrollo Productivo y Resiliente, Administración y Gestión del Proyecto; y 16 Competitividad Rural (COMRURAL III), en el marco del Convenio de Préstamo IDA 6917-HN, con el objetivo de dar continuidad a la implementación de planes de negocio vinculados a la ventana II Agricultura de Transición, ventana III Agricultura Comercial y adquisición de vehículos.

**ANEXO N°4**  
**SECRETARÍA DE FINANZAS**  
**SUBSECRETARÍA DE CRÉDITO E INVERSIÓN PÚBLICA - DIRECCIÓN GENERAL DE INVERSIONES PÚBLICAS**  
**INSTITUCIÓN 140- SECRETARÍA DE ESTADO EN LOS DEPARTAMENTOS DE AGRICULTURA Y GANADERÍA (SAG)**  
**PLAN DE INVERSIÓN PÚBLICA, EJECUCIÓN FINANCIERA AL II TRIMESTRE, 2023**  
**Cifras en Lempiras**

No. Proy	Institución/Programa o Proyecto	Convencio	Presupuesto Aprobado				Presupuesto Vigente				Ejecución I Trimestre				Ejecución Anual (Presupuesto)							
			Fondos Nacionales	Fondos Externos	Total	Fondos Nacionales	11- Tesoro Nacional	12- Recursos Propios	14- Donaciones Internas	Fondos Externos	21- Crédito Externo	22- Donaciones Externas	Total	Fondos Nacionales	11- Tesoro Nacional	12- Recursos Propios	14- Donaciones Internas	Fondos Externos	21- Crédito Externo	22- Donaciones Externas	Total	% Ejecución (Dev./Apl)
9	Inversión Productiva		30,546,778.0	2,265,534,305.0	2,297,071,078.0	30,546,778.0	30,546,778.0	-	30,546,778.0	-	-	30,546,778.0	1,080,920.4	1,080,920.4	-	-	1,080,920.4	1,080,920.4	-	-	1,080,920.4	100.0
9	0840- Secretaría de Agricultura y Ganadería		30,546,778.0	2,265,534,305.0	2,297,071,078.0	30,546,778.0	30,546,778.0	-	30,546,778.0	-	-	30,546,778.0	1,080,920.4	1,080,920.4	-	-	1,080,920.4	1,080,920.4	-	-	1,080,920.4	100.0
9	0840- PLAN PARA EL COMERCIO SAG		1,116,560.0	-	1,116,560.0	-	-	-	1,116,560.0	-	-	1,116,560.0	-	-	-	-	-	-	-	-	-	-
9	0840- PLAN PARA EL COMERCIO SAG		13,136,998.0	-	13,136,998.0	-	-	-	13,136,998.0	-	-	13,136,998.0	-	-	-	-	-	-	-	-	-	-
9	0840- PLAN PARA EL COMERCIO SAG		42,133,300.0	-	42,133,300.0	-	-	-	42,133,300.0	-	-	42,133,300.0	-	-	-	-	-	-	-	-	-	-
9	0840- PLAN PARA EL COMERCIO SAG		62,133,000.0	-	62,133,000.0	-	-	-	62,133,000.0	-	-	62,133,000.0	-	-	-	-	-	-	-	-	-	-
9	0840- PLAN PARA EL COMERCIO SAG		11,150,918.0	-	11,150,918.0	-	-	-	11,150,918.0	-	-	11,150,918.0	-	-	-	-	-	-	-	-	-	-
9	0840- PLAN PARA EL COMERCIO SAG		385,747,927.0	-	385,747,927.0	-	-	-	385,747,927.0	-	-	385,747,927.0	-	-	-	-	-	-	-	-	-	-
9	0840- PLAN PARA EL COMERCIO SAG		316,773,339.0	-	316,773,339.0	-	-	-	316,773,339.0	-	-	316,773,339.0	-	-	-	-	-	-	-	-	-	-
9	0840- PLAN PARA EL COMERCIO SAG		316,773,339.0	-	316,773,339.0	-	-	-	316,773,339.0	-	-	316,773,339.0	-	-	-	-	-	-	-	-	-	-
9	0840- PLAN PARA EL COMERCIO SAG		50,000,000.0	-	50,000,000.0	-	-	-	50,000,000.0	-	-	50,000,000.0	-	-	-	-	-	-	-	-	-	-
9	0840- PLAN PARA EL COMERCIO SAG		50,000,000.0	-	50,000,000.0	-	-	-	50,000,000.0	-	-	50,000,000.0	-	-	-	-	-	-	-	-	-	-
9	0840- PLAN PARA EL COMERCIO SAG		407,134,799.0	-	407,134,799.0	-	-	-	407,134,799.0	-	-	407,134,799.0	-	-	-	-	-	-	-	-	-	-
9	0840- PLAN PARA EL COMERCIO SAG		407,134,799.0	-	407,134,799.0	-	-	-	407,134,799.0	-	-	407,134,799.0	-	-	-	-	-	-	-	-	-	-
9	0840- PLAN PARA EL COMERCIO SAG		690,798.0	-	690,798.0	-	-	-	690,798.0	-	-	690,798.0	-	-	-	-	-	-	-	-	-	-
9	0840- PLAN PARA EL COMERCIO SAG		690,798.0	-	690,798.0	-	-	-	690,798.0	-	-	690,798.0	-	-	-	-	-	-	-	-	-	-
9	0840- PLAN PARA EL COMERCIO SAG		15,730,000.0	-	15,730,000.0	-	-	-	15,730,000.0	-	-	15,730,000.0	-	-	-	-	-	-	-	-	-	-
9	0840- PLAN PARA EL COMERCIO SAG		15,730,000.0	-	15,730,000.0	-	-	-	15,730,000.0	-	-	15,730,000.0	-	-	-	-	-	-	-	-	-	-
9	0840- PLAN PARA EL COMERCIO SAG		14,125,980.0	-	14,125,980.0	-	-	-	14,125,980.0	-	-	14,125,980.0	-	-	-	-	-	-	-	-	-	-
9	0840- PLAN PARA EL COMERCIO SAG		14,125,980.0	-	14,125,980.0	-	-	-	14,125,980.0	-	-	14,125,980.0	-	-	-	-	-	-	-	-	-	-
9	0840- PLAN PARA EL COMERCIO SAG		395,458,801.0	-	395,458,801.0	-	-	-	395,458,801.0	-	-	395,458,801.0	-	-	-	-	-	-	-	-	-	-
9	0840- PLAN PARA EL COMERCIO SAG		395,458,801.0	-	395,458,801.0	-	-	-	395,458,801.0	-	-	395,458,801.0	-	-	-	-	-	-	-	-	-	-
9	0840- PLAN PARA EL COMERCIO SAG		409,584,782.0	-	409,584,782.0	-	-	-	409,584,782.0	-	-	409,584,782.0	-	-	-	-	-	-	-	-	-	-
9	0840- PLAN PARA EL COMERCIO SAG		409,584,782.0	-	409,584,782.0	-	-	-	409,584,782.0	-	-	409,584,782.0	-	-	-	-	-	-	-	-	-	-
9	0840- PLAN PARA EL COMERCIO SAG		89,250,812.0	-	89,250,812.0	-	-	-	89,250,812.0	-	-	89,250,812.0	-	-	-	-	-	-	-	-	-	-
9	0840- PLAN PARA EL COMERCIO SAG		89,250,812.0	-	89,250,812.0	-	-	-	89,250,812.0	-	-	89,250,812.0	-	-	-	-	-	-	-	-	-	-
9	0840- PLAN PARA EL COMERCIO SAG		15,500,000.0	-	15,500,000.0	-	-	-	15,500,000.0	-	-	15,500,000.0	-	-	-	-	-	-	-	-	-	-
9	0840- PLAN PARA EL COMERCIO SAG		15,500,000.0	-	15,500,000.0	-	-	-	15,500,000.0	-	-	15,500,000.0	-	-	-	-	-	-	-	-	-	-
9	0840- PLAN PARA EL COMERCIO SAG		376,451,660.0	-	376,451,660.0	-	-	-	376,451,660.0	-	-	376,451,660.0	-	-	-	-	-	-	-	-	-	-
9	0840- PLAN PARA EL COMERCIO SAG		376,451,660.0	-	376,451,660.0	-	-	-	376,451,660.0	-	-	376,451,660.0	-	-	-	-	-	-	-	-	-	-
9	0840- PLAN PARA EL COMERCIO SAG		2,458,088,493.0	-	2,458,088,493.0	-	-	-	2,458,088,493.0	-	-	2,458,088,493.0	-	-	-	-	-	-	-	-	-	-
9	0840- PLAN PARA EL COMERCIO SAG		2,458,088,493.0	-	2,458,088,493.0	-	-	-	2,458,088,493.0	-	-	2,458,088,493.0	-	-	-	-	-	-	-	-	-	-
9	0840- PLAN PARA EL COMERCIO SAG		350,000,000.0	-	350,000,000.0	-	-	-	350,000,000.0	-	-	350,000,000.0	-	-	-	-	-	-	-	-	-	-
9	0840- PLAN PARA EL COMERCIO SAG		350,000,000.0	-	350,000,000.0	-	-	-	350,000,000.0	-	-	350,000,000.0	-	-	-	-	-	-	-	-	-	-
9	0840- PLAN PARA EL COMERCIO SAG		350,000,000.0	-	350,000,000.0	-	-	-	350,000,000.0	-	-	350,000,000.0	-	-	-	-	-	-	-	-	-	-
9	0840- PLAN PARA EL COMERCIO SAG		100,000,000.0	-	100,000,000.0	-	-	-	100,000,000.0	-	-	100,000,000.0	-	-	-	-	-	-	-	-	-	-
9	0840- PLAN PARA EL COMERCIO SAG		100,000,000.0	-	100,000,000.0	-	-	-	100,000,000.0	-	-	100,000,000.0	-	-	-	-	-	-	-	-	-	-
9	0840- PLAN PARA EL COMERCIO SAG		100,000,000.0	-	100,000,000.0	-	-	-	100,000,000.0	-	-	100,000,000.0	-	-	-	-	-	-	-	-	-	-
9	0840- PLAN PARA EL COMERCIO SAG		2,000,000,000.0	-	2,000,000,000.0	-	-	-	2,000,000,000.0	-	-	2,000,000,000.0	-	-	-	-	-	-	-	-	-	-
9	0840- PLAN PARA EL COMERCIO SAG		2,000,000,000.0	-	2,000,000,000.0	-	-	-	2,000,000,000.0	-	-	2,000,000,000.0	-	-	-	-	-	-	-	-	-	-
9	0840- PLAN PARA EL COMERCIO SAG		1,732,000,000.0	-	1,732,000,000.0	-	-	-	1,732,000,000.0	-	-	1,732,000,000.0	-	-	-	-	-	-	-	-	-	-
9	0840- PLAN PARA EL COMERCIO SAG		1,732,000,000.0	-	1,732,000,000.0	-	-	-	1,732,000,000.0	-	-	1,732,000,000.0	-	-	-	-	-	-	-	-	-	-
9	0840- PLAN PARA EL COMERCIO SAG		36,848,097.0	-	36,848,097.0	-	-	-	36,848,097.0	-	-	36,848,097.0	-	-	-	-	-	-	-	-	-	-
9	0840- PLAN PARA EL COMERCIO SAG		36,848,097.0	-	36,848,097.0	-	-	-	36,848,097.0	-	-	36,848,097.0	-	-	-	-	-	-	-	-	-	-
9	0840- PLAN PARA EL COMERCIO SAG		1,240,396.0	-	1,240,396.0	-	-	-	1,240,396.0	-	-	1,240,396.0	-	-	-	-	-	-	-	-	-	-
9	0840- PLAN PARA EL COMERCIO SAG		1,240,396.0	-	1,240,396.0	-	-	-	1,240,396.0	-	-	1,240,396.0	-	-	-	-	-	-	-	-	-	-
9	0840- PLAN PARA EL COMERCIO SAG		32,515,839.0	-	32,515,839.0	-	-	-	32,515,839.0	-	-	32,515,839.0	-	-	-	-	-	-	-	-	-	-
9	0840- PLAN PARA EL COMERCIO SAG		32,515,839.0	-	32,515,839.0	-	-	-	32,515,839.0	-	-	32,515,839.0	-	-	-	-	-	-	-	-	-	-
9	0840- PLAN PARA EL COMERCIO SAG		300,000.0	-	300,000.0	-	-	-	300,000.0	-	-	300,000.0	-	-	-	-	-	-	-	-	-	-
9	0840- PLAN PARA EL COMERCIO SAG		300,000.0	-	300,000.0	-	-	-	300,000.0	-	-	300,000.0	-	-	-	-	-	-	-	-	-	-
9	0840- PLAN PARA EL COMERCIO SAG		900,000.0	-	900,000.0	-	-	-	900,000.0	-	-	900,000.0	-	-	-	-	-	-	-	-	-	-
9	0840- PLAN PARA EL COMERCIO SAG		900,000.0	-	900,000.0	-	-	-	900,000.0	-	-	900,000.0	-	-	-	-	-	-	-	-	-	-
9	0840- PLAN PARA EL COMERCIO SAG		900,000.0	-	900,000.0	-	-	-	900,000.0	-	-	900,000.0	-	-	-	-	-	-	-	-	-	-
9	0840- PLAN PARA EL COMERCIO SAG		337,589.0	-	337,589.0	-	-	-	337,589.0	-	-	337,589.0	-	-	-	-	-	-	-	-	-	-
9	0840- PLAN PARA EL COMERCIO SAG		337,589.0	-	337,589.0	-	-	-	337,589.0	-	-	337,589.0	-	-	-	-	-	-	-	-	-	-
9	0840- PLAN PARA EL COMERCIO SAG		2,370,000.0	-	2,370,000.0	-	-	-	2,370,000.0	-	-	2,370,000.0	-	-	-	-	-	-	-	-	-	-
9	0840- PLAN PARA EL COMERCIO SAG		2,370,000.0	-																		

**Anexo N°5**  
**SECRETARÍA DE FINANZAS**  
**SUBSECRETARÍA DE CRÉDITO E INVERSIÓN PÚBLICA - DIRECCIÓN GENERAL DE INVERSIONES PÚBLICAS**  
**INSTITUCIÓN 140: SECRETARÍA DE ESTADO EN LOS DESPACHOS DE AGRICULTURA Y GANADERÍA (SAG)**  
**PROGRAMA DE INVERSIÓN PÚBLICA, EJECUCIÓN FÍSICA AL II TRIMESTRE, 2025**

Institución	Proyecto	Resultado	Unidad de Medida	Anual			II Trimestre 2025		
				Programación	Ejecución	% Ejecución	Programación	Ejecución	% Ejecución
Secretaría de Agricultura y Ganadería	001 - PROYECTO DE SEGURIDAD HIDRICA EN EL CORREDOR SECO DE HONDURAS	08 - Diseños preliminares de los Sistemas Integrales de Agua Segura (SIAS) actualizados: Manazapa y Las Mercedes, La Venta, La Paz y Curarén, entregados por la firma.	291 - DISEÑO	4	0	0	2	0	0
		09 - Microcuencas de los Sistemas Integrales de Agua Segura declaradas.	602 - DECLARATORIA	4	0	0	0	0	0
		10 - Suscripción de contrato para la rehabilitación de las plantas de tratamiento de los municipios de Nacaome y San Lorenzo.	155 - CONTRATO	1	0	0	0	0	0
		11 - Talleres participativos de consulta con actores estratégicos.	156 - TALLER	3	0	0	2	0	0
		12 - Contrato firmado con empresa para la rehabilitación del radar meteorológico para pronóstico de precipitación.	155 - CONTRATO	1	0	0	0	0	0
		04 - Informes de supervisión de ejecución de los proyectos rehabilitados.	149 - INFORME	18	0	0	0	0	0
	002 - Fortalecimiento del Abastecimiento de Agua Urbana	05 - Contrato firmado con empresas ejecutora.	155 - CONTRATO	8	0	0	0	0	0
		06 - Plan de Asistencia Técnica aprobado.	264 - PLAN	1	0	0	0	0	0
		03 - Informe de cierre del Fondo Original Remanente del proyecto PROSASUR aprobado.	149 - INFORME	2	0	0	2	0	0
	003 - ALIANZA PARA EL CORREDOR SECO (USAID- GAFSP)	04 - Informe de cierre del Fondo Adicional del proyecto PROSASUR aprobado.	149 - INFORME	5	0	0	4	0	0
		05 - Informe final de auditoría financiera del proyecto PROSASUR aprobados por la SAG y Banco Mundial.	149 - INFORME	1	0	0	1	0	0
		06 - Asistencia Técnica Brindada a Productoras y Productores de Subsistencia en Buenas Prácticas Agrícolas (Técnicas de Cultivo, Fertilizantes y Medio Ambiente	992 - ASISTENCIA TÉCNICA	500	0	0	500	0	0
	007 - PROYECTO DE DESARROLLO AGRICOLA BAJO RIEGO (PDABR)	07 - Kit de Bienes Productivos (bombas de mochila, semillas y fertilizantes) entregados a los hogares beneficiados	1112 - KIT	600	0	0	600	0	0
		02 - Diagnósticos situacionales de las organizaciones de productores(as) elaborados	29 - DIAGNOSTICO	4	0	0	1	0	0
		02 - Fichas de visitas a productores(as) firmadas.	993 - FICHA	10	0	0	3	0	0
		02 - Líneas de tuberías instaladas.	53 - KILÓMETRO	10	0	0	0	0	0
		02 - Plan de Capacitación en buenas prácticas agrícolas y ambientales.	264 - PLAN	1	0	0	0	0	0
		03 - Socialización de plan de ordenamiento de los Recursos Naturales del Rio Selguapa y medidas de control ambiental con las Asociaciones de Regantes y las UMAs en los municipios priorizados..	1037 - TALLER DE SOCIALIZACION	9	0	0	6	0	0
		04 - Plan de socialización de medidas ambientales y social elaborado con guion metodológico.	264 - PLAN	2	0	0	0	0	0
		05 - Becas aprobadas a jóvenes rurales, beneficiando al 30% de las mujeres.	13 - BECA	96	0	0	20	0	0
		06 - Cajas rurales con financiamiento otorgado, con una participación del 30% de las mujeres.	288 - CAJA RURAL	60	0	0	20	0	0
		07 - Capacitaciones en educación financiera brindadas a productores(as) que integran las cajas rurales.	1039 - TALLERE DE CAPACITACION	2	0	0	0	0	0
	013 - Proyecto de inclusión económica y social de pequeños productores rurales en la región noreste de Honduras (PROINORTE)	08 - Planes de fortalecimiento organizacional implementados por el comité de inversiones.	264 - PLAN	50	0	0	17	0	0
		09 - Organizaciones /comunidades con financiamiento otorgado.	300 - ORGANIZACION	5	0	0	2	0	0
		10 - Planes de Negocios aprobados por el comité de inversiones.	582 - PLAN DE NEGOCIO	50	0	0	25	0	0
		11 - Asistencia técnica brindada a organizaciones de productores y productoras.	992 - ASISTENCIA TÉCNICA	50	0	0	25	0	0
		12 - Euento Intercambio de experiencias (procesos de aprendizaje) desarrollados con organizaciones de productores y productoras rurales de las comunidades del Valle de Aguan.	39 - EVENTO	6	0	0	0	0	0
		13 - Organizaciones Usuarías con financiamiento otorgado, con una participación del 30% de las mujeres.	300 - ORGANIZACION	50	0	0	25	0	0
		14 - Campañas de concientización y buenas prácticas diseñadas.	14 - CAMPAÑA	9	0	0	3	0	0
		15 - Planes de inversión en servicios ecosistémicos aprobados por el comité de inversiones.	264 - PLAN	5	0	0	3	0	0
		16 - Capacitaciones en el tema ambiental climática brindadas.	1039 - TALLERE DE CAPACITACION	1	0	0	0	0	0
		014 - PROYECTO INTEGRAL DE DESARROLLO RURAL Y PRODUCTIVIDAD	06 - Planes de inversión con adopción de tecnologías CI aprobados por el Comité de la UEP (Equipo técnico del proyecto).	264 - PLAN	50	0	0	25	0
07 - Planes de asistencia técnica por rubro de producción aprobados.	264 - PLAN		5	0	0	2	0	0	

Anexo N°5  
SECRETARÍA DE FINANZAS  
SUBSECRETARÍA DE CRÉDITO E INVERSIÓN PÚBLICA - DIRECCIÓN GENERAL DE INVERSIONES PÚBLICAS  
INSTITUCIÓN 140: SECRETARÍA DE ESTADO EN LOS DESPACHOS DE AGRICULTURA Y GANADERÍA (SAG)  
PROGRAMA DE INVERSIÓN PÚBLICA, EJECUCIÓN FÍSICA AL II TRIMESTRE, 2025

Institución	Proyecto	Resultado	Unidad de Medida	Anual			II Trimestre 2025		
				Programación	Ejecución	% Ejecución	Programación	Ejecución	% Ejecución
015 - Integrando la innovación para la Competitividad Rural (COMRURAL II) Tipo de proyecto: Inversión Pública		08 - Planes de manejo de microcuencas aprobados por el ICF.	264 - PLAN	5	0	0	0	0	0
		09 - Monto de Lempiras transferidos (MM)	55 - LEMPIRA	50,000,000	0	0	25,000,000	0	0
		10 - Sistema de Monitoreo y Evaluación, versión BETA(La primera Versión completa) evaluado y aprobado.	75 - PORCENTAJE	100	0	0	0	0	0
		03 - Transferencias No Reembolsables (TNR) realizadas a cuenta primaria de las Organizaciones de Productores y productoras Rurales (OPRs).	140 - CANTIDAD	134	0	0	34	0	0
		04 - Planes de Negocios orientados a la Agricultura de Subsistencia aprobados.	582 - PLAN DE NEGOCIO	134	0	0	34	0	0
		05 - Planes negocios orientados a la Agricultura en Transición aprobados.	582 - PLAN DE NEGOCIO	1	0	0	0	0	0
		06 - Informe de Reasignación y retiro de financiamiento complementario Tormenta Tropical Sara.	149 - INFORME	1	0	0	0	0	0
		07 - Talleres de capacitación brindados a las Organizaciones de Productores Rurales (OPRs).	1039 - TALLERE DE CAPACITACION	75	0	0	15	0	0
		09 - Grupos de productores y productoras formales ó informales identificados para la formulación de Planes negocios en Agricultura de Subsistencia (Ventana 1).	294 - GRUPO	1	0	0	0	0	0
		10 - Planes de negocios en Agricultura en transición con la adopción de prácticas agrícolas climáticamente inteligente aprobados (Ventana 2).	582 - PLAN DE NEGOCIO	15	0	0	5	0	0
		11 - Planes de negocios en Apoyo a la Agricultura Comercial aprobados (Ventana 3).	582 - PLAN DE NEGOCIO	5	0	0	0	0	0
		12 - Organizaciones de pequeños productores y productoras constituidos y no constituidos identificados para la formulación de Planes negocios agrologísticos y agropecuarios (Ventana4).	300 - ORGANIZACION	1	0	0	0	0	0
		13 - Grupos de productores y productoras identificados para la formulación de Subproyectos agrocosteros en la zona de la Moskitia, Costa Atlántica.	294 - GRUPO	1	0	0	0	0	0
		14 - Grupos de productores y productoras identificados para la formulación Planes Comunitarios de Nutrición e Higiene en la zona de la Moskitia, Costa Atlántica.	294 - GRUPO	1	0	0	0	0	0
		15 - Transferencias No Reembolsables (TNR) realizadas a cuenta primaria de las Organizaciones de Productores y productoras Rurales (OPRs).	140 - CANTIDAD	20	0	0	5	0	0
		16 - Transferencias No Reembolsables (TNR) realizadas a FC para subproyectos agrocosteros y planes comunitarios de nutrición e higiene.	140 - CANTIDAD	10	0	0	0	0	0
		17 - Talleres de capacitación brindados a grupos / Organizaciones de productores y productoras Rurales (OPRs) en comunidades locales.	1039 - TALLERE DE CAPACITACION	60	0	0	0	0	0
		18 - Talleres de capacitación brindados a grupos / Organizaciones de productores y productoras Rurales (OPRs) en comunidades locales en la Moskitia.	1039 - TALLERE DE CAPACITACION	10	0	0	0	0	0

Fuente: SIAFI, 30/06/2025