



Secretaría de
Finanzas
Gobierno de la República

Informe de Seguimiento y Evaluación de la Ejecución Presupuestaria Física y Financiera al Segundo Trimestre 2025

144 Programa Nacional de Desarrollo
Rural y Urbano Sostenible
(**PRONADERS**)



Tegucigalpa, M.D.C. Agosto 2025



SEGUIMIENTO Y EVALUACIÓN DE LA GESTIÓN PRESUPUESTARIA SEGUNDO TRIMESTRE 2025

144: PROGRAMA NACIONAL DE DESARROLLO RURAL Y URBANO SOSTENIBLE (PRONADERS)

I. ANTECEDENTES

La Secretaría de Estado en el Despacho de Finanzas realiza el Informe de la Ejecución del Presupuesto de Ingresos y Egresos, con base a los artículos 45 y 46 Capítulo VII “Del Seguimiento y Evaluación de la Ejecución Presupuestaria” del Decreto Legislativo N° 83-2004, contentivo de la Ley Orgánica del Presupuesto, Acuerdo N° 1341 de la Secretaría de Finanzas, publicado en el Diario Oficial La Gaceta el 12 de febrero 2009, que aprueba las Normas Técnicas del Subsistema de Presupuesto y Artículo 262 Capítulo VI “Monitoreo, Seguimiento y Evaluación” del Decreto Legislativo N° 4-2025 publicado en el diario oficial La Gaceta el 6 de febrero 2025, correspondiente a la Ley del Presupuesto del Ejercicio Fiscal 2025 y sus Disposiciones Generales, aprobadas por el Congreso Nacional.

a. Autoridad Legislativa

Creado según el Decreto N.º 12-2000 y reformado a través del Decreto N.º 137-2011, que contiene la “Ley para el Desarrollo Rural Sostenible”, creando el Programa Nacional de Desarrollo Rural y Urbano Sostenible (PRONADERS), mismo que tendrá a su cargo la promoción, coordinación, facilitación, ejecución y regulación de proyectos y actividades dentro de su marco legal de actuación y que se canalicen con el apoyo de cooperantes nacionales e internacionales y, para tal fin absorberá y unificará los programas y proyectos de desarrollo rural que se han venido ejecutando por parte de la Dirección Nacional de Desarrollo Rural Sostenible (DINADERS) y el Fondo Nacional de Desarrollo Rural Sostenible (FONADERS)

b. Misión

Diseñar y ejecutar programas y proyectos que promueven la autogestión técnica y financiera, equidad de género, manejo adecuado de los recursos naturales y del ambiente, el desarrollo productivo sostenible y la generación de infraestructuras socios productivas para mejorar la calidad de vida de las comunidades rurales y urbanas pobres del país.



c. Funciones

- ✓ Las funciones de la institución son las siguientes:
- ✓ Promover, coordinar, facilitar, ejecutar y regular los proyectos y actividades dentro de su marco legal de actuación y que se canalicen con el apoyo de cooperantes nacionales e internacionales.
- ✓ Desarrollar políticas y estrategias adoptadas por el estado como modelo de desarrollo integrador y armonizador de las actividades que promueven el nuevo enfoque de la organización rural y urbana, focalizando su intervención en las comunidades con mayor incidencia de la pobreza y en zonas con alta vulnerabilidad agroecológica.
- ✓ Promover, coordinar, facilitar, ejecutar y regular los procesos multisectoriales del desarrollo rural y urbano del país de conformidad con las políticas sectoriales que establezca la Secretaría de Agricultura y Ganadería (SAG) y lo contemplado dentro de la Visión de País y Plan de Nación.
- ✓ Establecer una estrecha relación con las agencias cooperantes, en las etapas de diseño, negociación, seguimiento y evaluación de proyectos.
- ✓ Realizar la promoción de la institucionalidad local y de los modelos de intervención conforme a los lineamientos del PRONADERS.
- ✓ Supervisar, coordinar, dar seguimiento y evaluar los procesos de gestión de proyectos de desarrollo rural y urbano

II. RESUMEN DE LA COMPOSICIÓN DEL PRESUPUESTO VIGENTE

El presente informe contiene el análisis de la Ejecución Física y Financiera del Plan Operativo Anual y del Presupuesto de Ingresos y Egresos del Programa Nacional de Desarrollo Rural y Urbano Sostenible (PRONADERS) correspondiente al segundo trimestre de 2025.

Esta Institución cuenta con un presupuesto aprobado de L179,189,662.00 representando el 0.04% del Presupuesto General de Ingresos y Egresos de la República Ejercicio Fiscal 2025, el cual asciende a L430,907,821,286.00

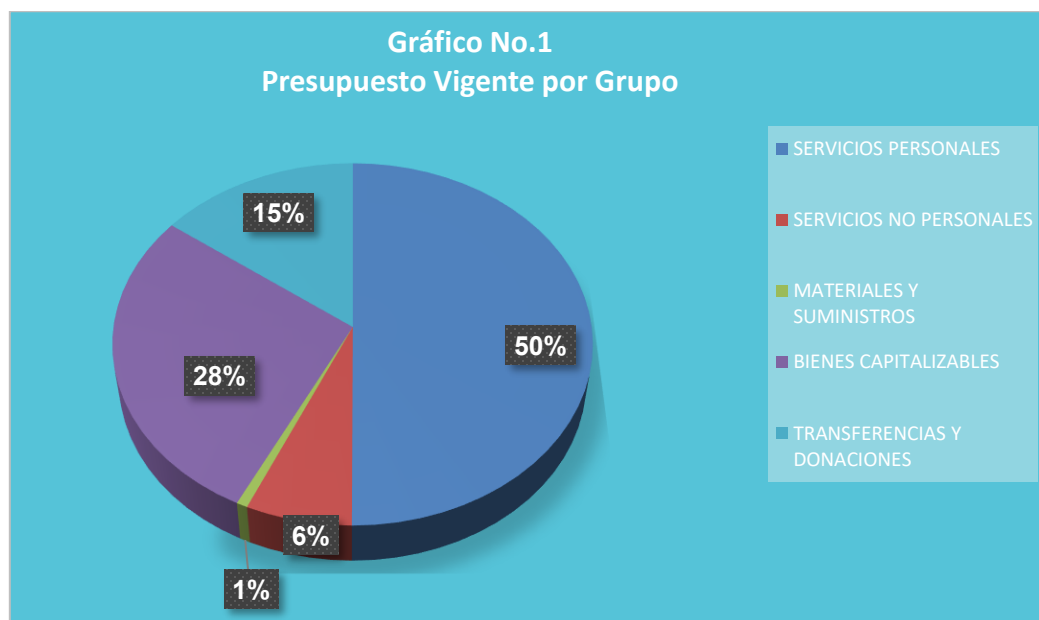
La siguiente sección del informe provee un análisis de la composición del presupuesto vigente:

a. Fuente de Presupuesto Vigente

El presupuesto vigente para el Ejercicio Fiscal 2025 para el Programa Nacional de Desarrollo Rural y Urbano Sostenible (PRONADERS) asciende L179,189,662.00, financiados el 100 % de su presupuesto con Fuente 11 - Fondos Nacionales.

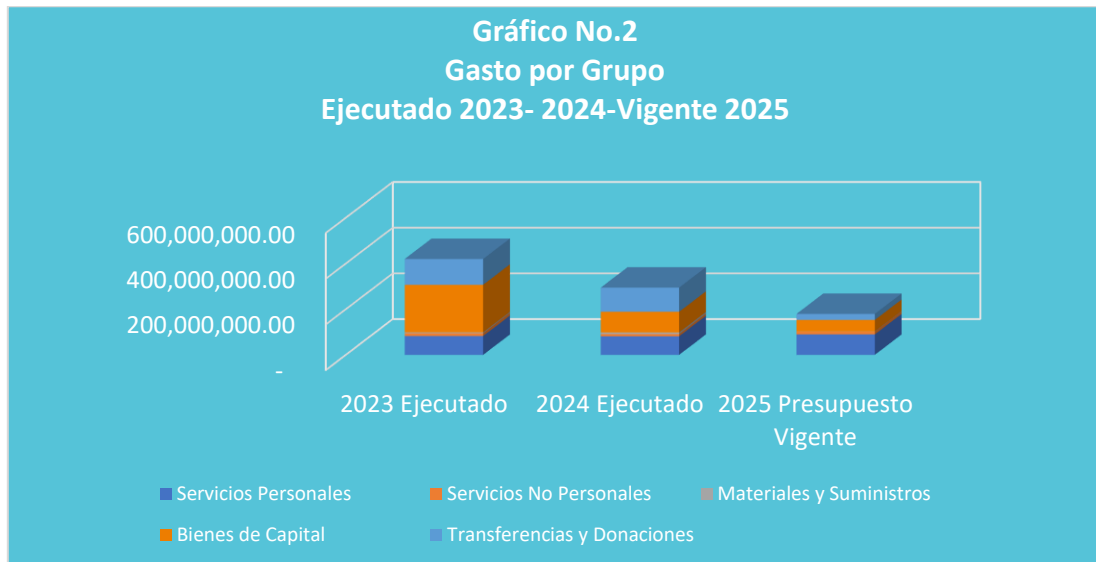
b. Presupuesto Vigente por Grupo

Como se muestra en la gráfica siguiente, la parte más relevante del presupuesto es el Grupo de Gasto de Servicios Personales con 50%, Servicios No Personales 6%, Materiales y Suministros 1%, Bienes Capitalizables 28% y Transferencias 15%.



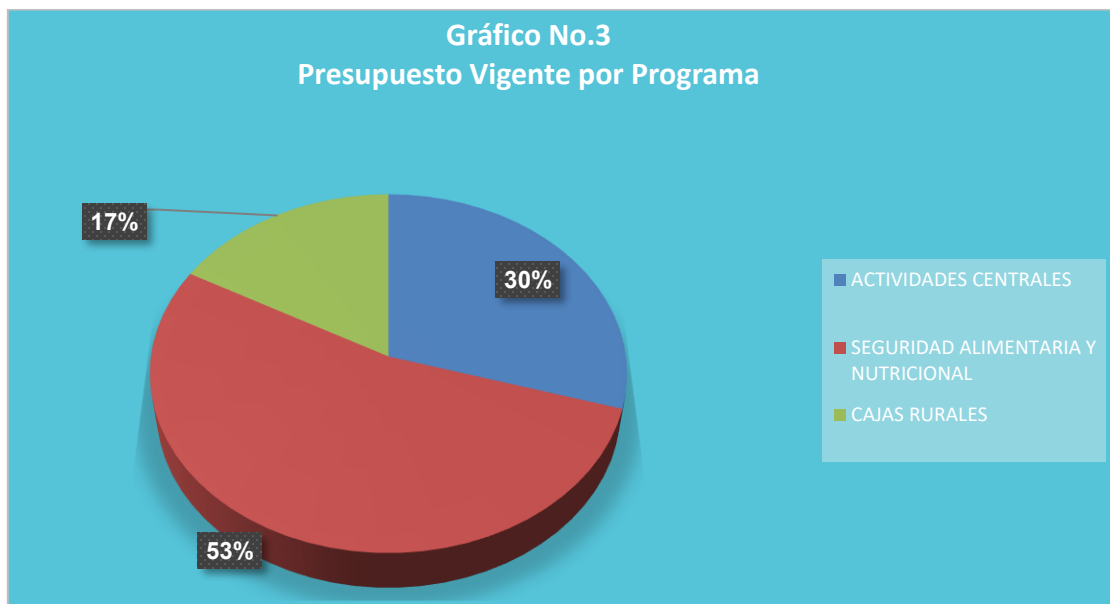
c. Gasto por Grupo Ejecutado 2023-2024-Vigente 2025

La gráfica siguiente muestra la asignación de gastos durante los últimos 2 años y se toma en cuenta el presupuesto vigente del actual ejercicio fiscal 2025; asimismo, se muestra que el presupuesto ejecutado 2024 en comparación al 2025 tiene una tendencia descendente.



d. Presupuesto Vigente por Programa

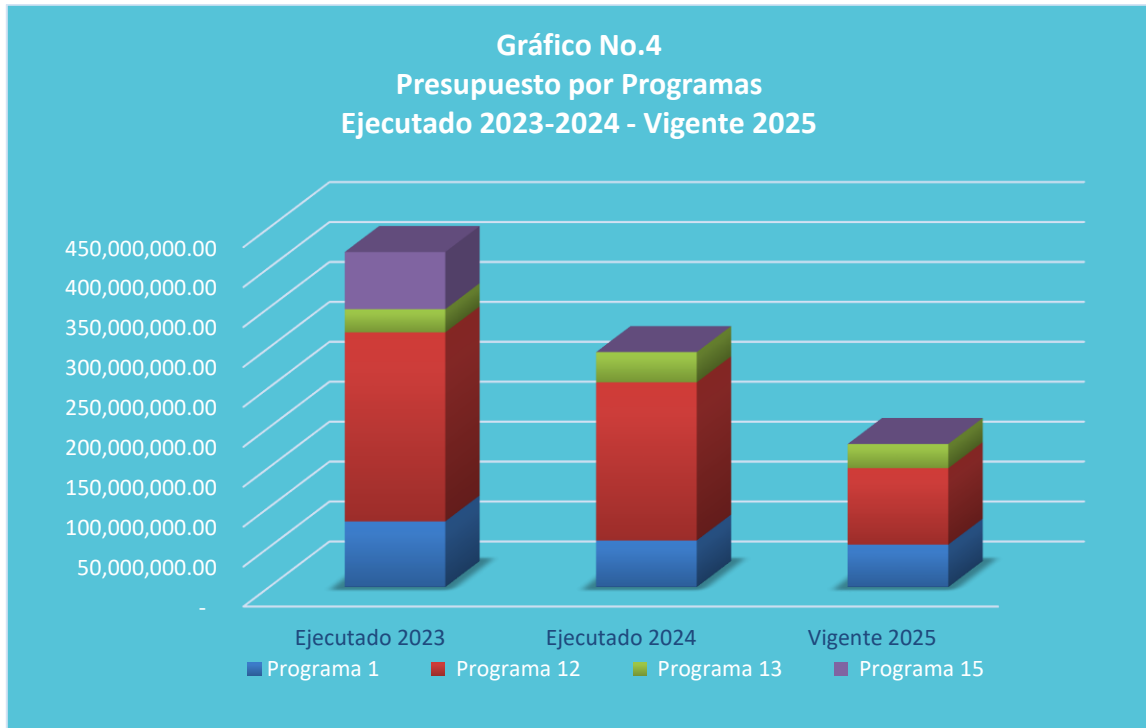
En cuanto a la ejecución por programas, se observa que el Programa que cuenta con un mayor presupuesto es el Programa 1 Actividades Centrales con L53,054,691.00 (30%), seguidamente el Programa 12 Seguridad Alimentaria y Nutricional L95,679,965.00 (53%), 13 Cajas Rurales (17%).





e. Gasto por Programa Ejecutado 2023-2024-Vigente 2025

La gráfica siguiente muestra el total de gastos por programa durante los últimos dos años y se toma en cuenta el vigente, del ejercicio fiscal 2025. La asignación presupuestaria del programa 1 Actividades Centrales para el ejercicio fiscal 2024 contaba con un apoyo presupuestario solo para ese año.





III. ANÁLISIS DE LA EJECUCIÓN PRESUPUESTARIA

a. Asuntos Relevantes

Para este trimestre no hay asuntos relevantes.

b. Análisis de los Objetivos

Programa Nacional de Desarrollo Rural y Urbano Sostenible cuenta con un Objetivo Operativo. el objetivo es el siguiente:

1. Cumplir con el mandato constitucional de crear, decretar, interpretar, reformar y derogar leyes.

c. Análisis de los Ingresos

Esta institución no genera Recursos Propios

d. Análisis de los Gastos.

1. Gastos por Grupo

La clasificación por Objeto del Gasto se conceptúa como una ordenación sistemática y homogénea de los bienes, servicios y las transferencias que el Sector Público aplica en el desarrollo de su gestión. Lo anterior, permite identificar claramente y con transparencia los bienes y servicios que se adquieren, así como las transferencias que se ejecutan.

La siguiente tabla brinda un resumen de los gastos por grupo total fuentes. Para más detalles a nivel de Fuentes Nacionales que corresponde a la Clasificación del Gasto por Objeto Específico (Ver Anexo No. 1 Presupuesto de Egresos por Objeto Detallado).



Grupo del Gasto
Cuadro No. 1
Ejecución de Egresos por Grupo de Gasto
Fondos Totales
(cifras en Lempiras)

Grupo del Gasto	Descripción	Presupuesto Aprobado	Presupuesto Vigente	Ejecutado II Trimestre	Ejecución Acumulada	Disponible	% Trim.	% Acum.
10000	SERVICIOS PERSONALES	89,491,812	89,613,712	21,880,784	38,123,960	67,732,928	24.4	42.5
20000	SERVICIOS NO PERSONALES	11,853,184	11,506,531	2,499,060	3,967,962	9,007,471	21.7	34.5
30000	MATERIALES Y SUMINISTROS	1,235,456	1,620,675	529,346	568,815	1,091,329	32.7	35.1
40000	BIENES CAPITALIZABLES	50,000,000	50,000,000	37,618,228	50,000,000	12,381,772	75.2	100.0
50000	TRANSFERENCIAS Y DONACIONES	26,448,744	26,448,744	10,447,286	13,328,266	16,001,458	39.5	50.4
Total		179,029,196	179,189,662	72,974,704	105,989,003	106,214,958	40.7	59.1

Observaciones sobre Ejecución Trimestral

PRONADERS muestra una ejecución para el segundo trimestre de L72,974,704.00 la cual representa el 40.7% de su presupuesto vigente, donde los grupos de gasto más relevantes según su nivel el presupuesto vigente son Bienes Capitalizables 75.2%, Transferencias con 39.5% respecto al presupuesto vigentes de la Institución, Servicios Personales con 24.4% en los que se encuentran sueldos mensuales y colaterales, Servicios No Personales con 32.7%, Materiales y Suministros con 3.2%.

Observaciones sobre Ejecución Acumulada.

PRONADERS al segundo trimestre de L106,214,958.00 la cual representa el 59.1% de su presupuesto vigente, donde los grupos de gasto más relevantes según su nivel el presupuesto vigente son Bienes Capitalizables con un 100%, Transferencias con 50.4% respecto al presupuesto vigentes de la Institución.

Gastos por Programa

Esta sección brinda una descripción general tanto del desempeño financiero como el físico de cada programa para el trimestre, así como también a la fecha. Algunos programas administrativos no tienen productos identificados. La información financiera de estos programas ha sido consolidada. Para información detallada ver Anexo 2.



a. Programas Administrativos

Cuadro No. 2
Ejecución de Egresos por Programas Administrativos
(cifras en Lempiras)

Presupuesto Aprobado	Presupuesto Vigente	Ejecutado II Trimestre	Ejecución Acumulada	Disponible	% Trim.	% Acum.
53,054,691	53,215,157	13,361,974	23,033,211	30,181,946	25.1	43.3

Observaciones sobre Ejecución Trimestral

El programa 01 – Actividades Centrales muestra una ejecución 25.1% respecto al presupuesto vigente de la Institución, este programa ejecuta los grupos de gasto Servicios Personales, Servicios No Personales, Materiales y Suministros y Bienes Capitalizables para el normal funcionamiento de la Institución.

Observaciones sobre Ejecución Acumulada

Este programa al segundo trimestre muestra una ejecución 43.3%, siendo el grupo mas relevante en el gasto el grupo 10000 Servicios Personales donde se encuentran las asignaciones para pago del personal

b. Programas Operativos

Programa No. 12: Seguridad Alimentaria y Desarrollo Local

Contribuir al desarrollo económico y social de la zona de intervención, fortaleciendo el sector de pequeños y medianos productores. Apoyando su transformación en agentes activos y dinamizadores de la economía local. Impulsar la nacionalización en la gestión y uso de los recursos económicos, sociales, ecológicos e institucionales como marco global en la ejecución del proyecto. Diversificar e intensificar la producción agrícola y aumentar la competitividad financiera y comercial de los pequeños y medianos campesinos, y así a reducir al menos el 50% las pérdidas de sus cosechas proporcionándole tecnología para que alcancen una mejor calidad de vida y garanticen su seguridad alimentaria y mantener la cantidad y calidad de los granos básicos en el momento que lo requieran alimentación y/o comercialización.



Cuadro No. 3
Ejecución de Egresos por Programa
(cifras en Lempiras)

Información Financiera						
Aprobado	Vigente	Ejecutado II Trimestre	Ejecutado Acumulado	Disponible	% Trimestre	% Acumulado
95,679,965	95,679,965	54,753,317	74,460,736	21,219,229	57.2	77.8
Información Física						
Descripción del Producto	Proyectos productivos integrales entregados a familias rurales en condición de pobreza		Unidad de Medida del producto	305-PROYECTO		
Trimestral						
Programado		Ejecutado		% de Ejecución		
Cantidad	Asignación Presupuestaria	Cantidad	Asignación Presupuestaria	Cantidad	Asignación Presupuestaria	
2,124	95,679,965	2,180	74,460,736	102.6	77.8	
Anual						
Programado		Ejecutado		% de Ejecución		
Cantidad	Asignación Presupuestaria	Cantidad	Asignación Presupuestaria	Cantidad	Asignación Presupuestaria	
40,000	29,150,400	19,584	12,337,163	49.0	42.3	

Observaciones sobre Ejecución Trimestral

El programa, muestra una ejecución financiera de 57.2% en el segundo trimestre respecto al presupuesto vigente de la Institución, respecto a la información.

Observaciones sobre Ejecución Acumulada

Este programa al segundo trimestre muestra una ejecución 77.8%, siendo el grupo más relevante en el gasto el grupo 40000 Bienes Capitalizable donde se encuentran los Proyectos productivos integrales.

Programa No. 13: Cajas Rurales

Incrementar la producción, mejorar la eficiencia y la productividad de los productos locales facilitando el acceso al financiamiento, capacitación, capitalización y expandir la oferta de los productos y servicios de las cajas de



ahorro y crédito, contribuyendo a mejorar la calidad de vida de los asociados, estimulando el ahorro local y generando un recurso evolutivo al que diversas familias tendrán acceso.

Cuadro No. 4
Ejecución de Egresos por Programa
(cifras en Lempiras)

Información Financiera						
Aprobado	Vigente	Ejecutado II Trimestre	Ejecutado Acumulado	Disponible	% Trimestre	% Acumulado
30,294,540	30,294,540	4,859,413	8,495,056	21,799,484	16.0	28.0
Información Física						
Descripción del Producto	Cajas rurales fortalecidas técnica y financieramente brindando servicios a familias rurales			Unidad de Medida del producto	288-CAJA RURAL	
Trimestral						
Programado		Ejecutado		% de Ejecución		
Cantidad	Asignación Presupuestaria	Cantidad	Asignación Presupuestaria	Cantidad	Asignación Presupuestaria	
500	10,433,310	762	4,859,413	152.4	46.6	
Anual						
Programado		Ejecutado		% de Ejecución		
Cantidad	Asignación Presupuestaria	Cantidad	Asignación Presupuestaria	Cantidad	Asignación Presupuestaria	
2,457	30,294,540	1,312	8,495,056	53.4	28.0	

Observaciones sobre Ejecución Trimestral

El programa 13 muestra una ejecución financiera de 16.0% en el segundo trimestre respecto al presupuesto vigente de la Institución, respecto a la información física este programa tenía planificado producir 500 cajas rurales, logrando cumplir 762 cajas rurales superando la meta física programada para este Trimestre.

Observaciones sobre Ejecución Acumulada

Este programa al segundo trimestre muestra una ejecución 28.0%, siendo el grupo más relevante en el gasto el grupo 10000 Servicios Personales donde se encuentran las asignaciones para pago del personal



IV. RECOMENDACIONES

- ✓ Continuar vigilando el cumplimiento de la normativa legal vigente para la ejecución del presupuesto, conforme a lo establecido en la Ley Orgánica del Presupuesto, las Normas Técnicas del Subsistema de Presupuesto y las Disposiciones Generales del Presupuesto.
- ✓ Conservar registros actualizados de la ejecución presupuestaria de Ingresos y Egresos en el Sistema de Información Financiera Integrada (SIAFI).
- ✓ Realizar una mejor programación del POA y Presupuesto para mejorar la ejecución de las metas físicas y financieras, con programación en base a costos reales.



V. ANEXOS

1. Clasificación del Objeto Específico del Gastos y Tipos de Fondos
 - 1.1 Objetiva Clasificación del Gasto por Objeto Tesoro Nacional.
2. Ejecución por Programa y Grupo de Gasto.

ANEXO N° 1
SECRETARÍA DE FINANZAS
ADMINISTRACIÓN PÚBLICA CENTRAL
INSTITUCIÓN 144: PROGRAMA NACIONAL DE DESARROLLO RURAL Y URBANO SOSTENIBLE (PRONADERS)
PRESUPUESTO DE EGRESOS POR OBJETO DETALLADO
SEGUNDO TRIMESTRE DE 2025
FONDOS TOTALES
(Cifras en Lempiras)

Objeto	Descripción	Presupuesto Aprobado	Presupuesto Vigente	Ejecutado II Trimestre	Ejecutado Acumulado	Variación Trimestral		Variación Acumulada	
						Vigente / Ejecutado	% de Ejecución	Vigente / Acumulado	% de Ejecución
10000	SERVICIOS PERSONALES	89,491,812	89,613,712	21,880,784	38,123,960	67,732,928	24.4	51,489,752	42.5
11100	Sueldos Básicos	64,463,496	64,585,396	14,976,404	28,439,752	49,608,992	23.2	36,145,644	44.0
11510	Decimotercer Mes	5,305,328	5,305,328	10,158	10,158	5,295,170	0.2	5,295,170	0.2
11520	Decimocuarto Mes	5,305,328	5,305,328	4,234,279	4,234,279	1,071,049	79.8	1,071,049	79.8
11600	Complementos	3,251,168	3,251,168	209,456	716,542	3,041,712	6.4	2,534,626	22.0
11710	Contribuciones al Instituto Nacional de Jubilaciones y Pensiones de los Empleados y Funcionarios del Poder Ejecutivo	9,231,272	9,231,272	2,238,442	4,184,905	6,992,830	24.2	5,046,367	45.3
11750	Contribuciones para Seguro Social	1,515,220	1,515,220	107,045	328,323	1,408,175	7.1	1,186,897	21.7
14300	Gastos de Representación en el País	420,000	420,000	105,000	210,000	315,000	25.0	210,000	50.0
20000	SERVICIOS NO PERSONALES	11,853,184	11,506,531	2,499,060	3,967,962	9,007,471	21.7	7,538,569	34.5
21110	Suministro De Energía Eléctrica	204,000	204,000	23,217	49,263	180,783	11.4	154,737	24.1
21420	Telefonía Fija	18,888	18,888	4,222	8,900	14,666	22.4	9,988	47.1
22100	Alquiler de Edificios, Viviendas y Locales	960,000	960,000	240,000	480,000	720,000	25.0	480,000	50.0
23100	Mantenimiento y Reparación de Edificios y Locales	50,000	50,000	-	34,565	50,000	-	15,435	69.1
23200	Mantenimiento y Reparación de Equipos y Medios de Transporte	1,600,000	1,760,466	405,534	615,792	1,354,932	23.0	1,144,674	35.0
23310	Mantenimiento y Reparación de Equipos y Maquinarias de Producción	500,000	500,000	44,850	44,850	455,150	9.0	455,150	9.0
23350	Mantenimiento y Reparación de Equipo para Computación	50,000	50,000	6,298	6,298	43,702	12.6	43,702	12.6
23360	Mantenimiento y Reparación de Equipo de Oficina y Muebles	50,000	50,000	-	10,000	50,000	-	40,000	20.0
23600	Mantenimiento de Sistemas Informáticos	150,000	101,422	99,820	99,820	1,602	98.4	1,602	98.4
24500	Servicios de Capacitación	240,000	190,000	77,540	77,540	112,460	40.8	112,460	40.8
24720	Servicios de Consultoría de Monitoreo y Evaluación	500,000	500,000	-	-	500,000	-	500,000	-
25100	Servicio de Transporte	1,030,000	540,558	123,970	124,100	416,588	22.9	416,458	23.0
25300	Servicio de Imprenta, Publicaciones y Reproducciones	750,000	677,105	4,485	10,235	672,620	0.7	666,870	1.5
25400	Primas y Gastos de Seguro	546,000	546,000	-	-	546,000	-	546,000	-
25700	Servicio de Internet	396,000	444,578	367,852	389,512	76,726	82.7	55,066	87.6
26210	Viáticos Nacionales	3,887,660	3,927,660	1,014,910	1,840,232	2,912,750	25.8	2,087,428	46.9
27210	Tasas	270,000	270,000	1,276	1,782	268,724	0.5	268,218	0.7
27500	Gastos Judiciales	-	25,316	-	-	25,316	-	25,316	-
29100	Ceremonial y Protocolo	650,636	690,538	85,085	175,072	605,453	12.3	515,466	25.4
30000	MATERIALES Y SUMINISTROS	1,235,456	1,620,675	529,346	568,815	1,091,329	32.7	1,051,860	35.1
31110	Productos Alimenticios Y Bebidas	50,000	50,000	17,008	27,008	32,992	34.0	22,992	54.0
31500	Madera, Corcho y sus Manufacturas	-	36,800	36,800	36,800	-	100.0	-	100.0
32310	Prendas de Vestir	-	13,000	12,248	12,248	753	94.2	753	94.2
33100	Productos De Papel Y Cartón	180,000	165,000	131,846	131,846	33,154	79.9	33,154	79.9
33300	Productos de Artes Gráficas	50,000	72,182	8,625	8,625	63,557	11.9	63,557	11.9
33700	Especies Timbradas y Valores	10,000	10,000	200	200	9,800	2.0	9,800	2.0
34400	Llantas y Cámaras de Aire	140,000	140,000	64,680	64,680	75,320	46.2	75,320	46.2
35610	Gasolina	80,000	80,000	367	367	79,633	0.5	79,633	0.5
35620	Diesel	250,000	250,000	64,325	70,012	185,675	25.7	179,988	28.0
35650	Aceites y Grasas Lubricantes	50,000	50,000	-	-	50,000	-	50,000	-
36400	Herramientas Menores	-	330,742	-	-	330,742	-	330,742	-
39100	Elementos de Limpieza y Aseo Personal	20,000	20,000	17,180	17,180	2,820	85.9	2,820	85.9
40000	BIENES CAPITALIZABLES	50,000,000	50,000,000	37,618,228	50,000,000	12,381,772	75.2	-	100.0
47110	Construcciones y Mejoras de Bienes en Dominio Privado	50,000,000	50,000,000	37,618,228	50,000,000	12,381,772	75.2	-	100.0
50000	TRANSFERENCIAS Y DONACIONES	26,448,744	26,448,744	10,447,286	13,328,266	16,001,458	39.5	13,120,478	50.4
51240	Beneficios Especiales	150,000	150,000	102,794	102,794	47,206	68.5	47,206	68.5
54110	Ayuda Social A Personas (Transferencia De Capital)	26,298,744	26,298,744	10,344,493	13,225,473	15,954,251	39.3	13,073,271	50.3
	TOTAL	179,029,196	179,189,662	72,974,704	105,989,003	106,214,958	40.7	73,200,659	59.1

ANEXO N° 1.1
SECRETARÍA DE FINANZAS
ADMINISTRACIÓN PÚBLICA CENTRAL
INSTITUCIÓN 144: PROGRAMA NACIONAL DE DESARROLLO RURAL Y URBANO SOSTENIBLE (PRONADERS)
PRESUPUESTO DE EGRESOS POR OBJETO DETALLADO
SEGUNDO TRIMESTRE DE 2025
FONDOS DEL TESORO NACIONAL
(Cifras en Lempiras)

Objeto	Descripción	Presupuesto Aprobado	Presupuesto Vigente	Ejecutado II Trimestre	Ejecutado Acumulado	Variación Trimestral		Variación Acumulada	
						Vigente / Ejecutado	% de Ejecución	Vigente / Acumulado	% de Ejecución
10000	SERVICIOS PERSONALES	89,491,812	89,613,712	21,880,784	38,123,960	67,732,928	24.4	51,489,752	42.5
11100	Sueldos Básicos	64,463,496	64,585,396	14,976,404	28,439,752	49,608,992	23.2	36,145,644	44.0
11510	Decimotercer Mes	5,305,328	5,305,328	10,158	10,158	5,295,170	0.2	5,295,170	0.2
11520	Decimocuarto Mes	5,305,328	5,305,328	4,234,279	4,234,279	1,071,049	79.8	1,071,049	79.8
11600	Complementos	3,251,168	3,251,168	209,456	716,542	3,041,712	6.4	2,534,626	22.0
11710	Contribuciones al Instituto Nacional de Jubilaciones y Pensiones de los Empleados y Funcionarios del Poder Ejecutivo	9,231,272	9,231,272	2,238,442	4,184,905	6,992,830	24.2	5,046,367	45.3
11750	Contribuciones para Seguro Social	1,515,220	1,515,220	107,045	328,323	1,408,175	7.1	1,186,897	21.7
14300	Gastos de Representación en el País	420,000	420,000	105,000	210,000	315,000	25.0	210,000	50.0
20000	SERVICIOS NO PERSONALES	11,853,184	11,346,065	2,499,060	3,967,962	8,847,005	22.0	7,378,103	35.0
21110	Suministro De Energía Eléctrica	204,000	204,000	23,217	49,263	180,783	11.4	154,737	24.1
21420	Telefonía Fija	18,888	18,888	4,222	8,900	14,666	22.4	9,988	47.1
22100	Alquiler de Edificios, Viviendas y Locales	960,000	960,000	240,000	480,000	720,000	25.0	480,000	50.0
23100	Mantenimiento y Reparación de Edificios y Locales	50,000	50,000	-	34,565	50,000	-	15,435	69.1
23200	Mantenimiento y Reparación de Equipos y Medios de Transporte	1,600,000	1,600,000	405,534	615,792	1,194,466	25.3	984,208	38.5
23310	Mantenimiento y Reparación de Equipos y Maquinarias de Producción	500,000	500,000	44,850	44,850	455,150	9.0	455,150	9.0
23350	Mantenimiento y Reparación de Equipo para Computación	50,000	50,000	6,298	6,298	43,702	12.6	43,702	12.6
23360	Mantenimiento y Reparación de Equipo de Oficina y Muebles	50,000	50,000	-	10,000	50,000	-	40,000	20.0
23600	Mantenimiento de Sistemas Informáticos	150,000	101,422	99,820	99,820	1,602	98.4	1,602	98.4
24500	Servicios de Capacitación	240,000	190,000	77,540	77,540	112,460	40.8	112,460	40.8
24720	Servicios de Consultoría de Monitoreo y Evaluación	500,000	500,000	-	-	500,000	-	500,000	-
25100	Servicio de Transporte	1,030,000	540,558	123,970	124,100	416,588	22.9	416,458	23.0
25300	Servicio de Imprenta, Publicaciones y Reproducciones	750,000	677,105	4,485	10,235	672,620	0.7	666,870	1.5
25400	Primas y Gastos de Seguro	546,000	546,000	-	-	546,000	-	546,000	-
25700	Servicio de Internet	396,000	444,578	367,852	389,512	76,726	82.7	55,066	87.6
26210	Viáticos Nacionales	3,887,660	3,927,660	1,014,910	1,840,232	2,912,750	25.8	2,087,428	46.9
27210	Tasas	270,000	270,000	1,276	1,782	268,724	0.5	268,218	0.7
27500	Gastos Judiciales	-	25,316	-	-	25,316	-	25,316	-
29100	Ceremonial y Protocolo	650,636	690,538	85,085	175,072	605,453	12.3	515,466	25.4
30000	MATERIALES Y SUMINISTROS	939,182	1,324,401	354,955	384,425	969,446	26.8	939,976	29.0
31110	Productos Alimenticios Y Bebidas	50,000	50,000	17,008	27,008	32,992	34.0	22,992	54.0
31500	Madera, Corcho y sus Manufacturas	-	36,800	36,800	36,800	-	100.0	-	100.0
32310	Prendas de Vestir	-	13,000	12,248	12,248	753	94.2	753	94.2
33100	Productos De Papel Y Cartón	180,000	165,000	131,846	131,846	33,154	79.9	33,154	79.9
33300	Productos de Artes Gráficas	50,000	72,182	8,625	8,625	63,557	11.9	63,557	11.9
33700	Especies Timbradas y Valores	10,000	10,000	200	200	9,800	2.0	9,800	2.0
34400	Llantas y Cámaras de Aire	140,000	140,000	64,680	64,680	75,320	46.2	75,320	46.2
35610	Gasolina	80,000	80,000	367	367	79,633	0.5	79,633	0.5
35620	Diesel	250,000	250,000	64,325	70,012	185,675	25.7	179,988	28.0
35650	Aceites y Grasas Lubricantes	50,000	50,000	-	-	50,000	-	50,000	-
36400	Herramientas Menores	-	330,742	-	-	330,742	-	330,742	-
39100	Elementos de Limpieza y Aseo Personal	20,000	20,000	17,180	17,180	2,820	85.9	2,820	85.9
40000	BIENES CAPITALIZABLES	50,000,000	50,000,000	37,618,228	50,000,000	12,381,772	75.2	-	100.0
47110	Construcciones y Mejoras de Bienes en Dominio Privado	50,000,000	50,000,000	37,618,228	50,000,000	12,381,772	75.2	-	100.0
50000	TRANSFERENCIAS Y DONACIONES	26,448,744	26,448,744	10,447,286	13,328,266	16,001,458	39.5	13,120,478	50.4
51240	Beneficios Especiales	150,000	150,000	102,794	102,794	47,206	68.5	47,206	68.5
54110	Ayuda Social A Personas (Transferencia De Capital)	26,298,744	26,298,744	10,344,493	13,225,473	15,954,251	39.3	13,073,271	50.3
	TOTAL	178,732,922	178,732,922	72,800,314	105,804,613	105,932,608	40.7	72,928,309	59.2

ANEXO N° 2
SECRETARÍA DE FINANZAS
ADMINISTRACIÓN PÚBLICA CENTRAL
INSTITUCIÓN 144: PROGRAMA NACIONAL DE DESARROLLO RURAL Y URBANO SOSTENIBLE (PRONADERS)
PRESUPUESTO DE EGRESOS POR PROGRAMA Y GRUPO DE GASTO
SEGUNDO TRIMESTRE DE 2025
TOTAL FONDOS
(Cifras en Lempiras)

Programa	Grupo	Descripción	Presupuesto Aprobado	Presupuesto Vigente	Ejecutado II Trimestre	Ejecutado Acumulado	Variación Trimestral		Variación Acumulada	
							Vigente / Ejecutado	% de Ejecución	Vigente / Acumulado	% de Ejecución
1		ACTIVIDADES CENTRALES	53,054,691	53,215,157	13,361,974	23,033,211	39,853,183	25.1	30,181,946	43.3
	10000	SERVICIOS PERSONALES	47,669,235	47,669,235	11,561,834	20,589,838	36,107,401	24.3	27,079,397	43.2
	20000	SERVICIOS NO PERSONALES	4,741,274	4,897,063	1,416,572	2,024,222	3,480,492	28.9	2,872,841	41.3
	30000	MATERIALES Y SUMINISTROS	494,182	498,859	280,775	316,358	218,084	56.3	182,501	63.4
	50000	TRANSFERENCIAS Y DONACIONES	150,000	150,000	102,794	102,794	47,206	68.5	47,206	68.5
12		SEGURIDAD ALIMENTARIA Y NUTRICIONAL	95,679,965	95,679,965	54,753,317	74,460,736	40,926,648	57.2	21,219,229	77.8
	10000	SERVICIOS PERSONALES	24,145,765	24,267,665	5,944,776	9,767,065	18,322,889	24.5	14,500,600	40.2
	20000	SERVICIOS NO PERSONALES	4,741,274	4,238,832	791,214	1,409,705	3,447,618	18.7	2,829,127	33.3
	30000	MATERIALES Y SUMINISTROS	494,182	874,724	189,475	193,362	685,249	21.7	681,362	22.1
	40000	BIENES CAPITALIZABLES	50,000,000	50,000,000	37,618,228	50,000,000	12,381,772	75.2	-	100.0
	50000	TRANSFERENCIAS Y DONACIONES	16,298,744	16,298,744	10,209,624	13,090,604	6,089,120	62.6	3,208,140	80.3
13		CAJAS RURALES	30,294,540	30,294,540	4,859,413	8,495,056	25,435,127	16.0	21,799,484	28.0
	10000	SERVICIOS PERSONALES	17,676,812	17,676,812	4,374,174	7,767,056	13,302,638	24.7	9,909,756	43.9
	20000	SERVICIOS NO PERSONALES	2,370,636	2,370,636	291,274	534,035	2,079,362	12.3	1,836,601	22.5
	30000	MATERIALES Y SUMINISTROS	247,092	247,092	59,096	59,096	187,996	23.9	187,996	23.9
	50000	TRANSFERENCIAS Y DONACIONES	10,000,000	10,000,000	134,869	134,869	9,865,131	1.3	9,865,131	1.3
		TOTAL	179,029,196	179,189,662	72,974,704	105,989,003	106,214,958	40.7	73,200,659	59.1