



Secretaría de
Finanzas
Gobierno de la República

Informe de Seguimiento y Evaluación de la Ejecución Presupuestaria Física y Financiera al Segundo Trimestre 2025

153 Comisión Reguladora de Energía Eléctrica
(**CREE**)



Tegucigalpa, M.D.C. Agosto 2025



SEGUIMIENTO Y EVALUACIÓN DE LA GESTIÓN PRESUPUESTARIA SEGUNDO TRIMESTRE 2025

153: COMISIÓN REGULADORA DE ENERGÍA ELÉCTRICA (CREE)

I. ANTECEDENTES

La Secretaría de Estado en el Despacho de Finanzas realiza el Informe de la Ejecución del Presupuesto de Ingresos y Egresos, con base a los artículos 45 y 46 Capítulo VII “Del Seguimiento y Evaluación de la Ejecución Presupuestaria” del Decreto Legislativo N° 83-2004, contenido de la Ley Orgánica del Presupuesto; Acuerdo N° 1341 de la Secretaría de Finanzas, publicado en el Diario Oficial La Gaceta el 12 de febrero 2009, que aprueba las Normas Técnicas del Subsistema de Presupuesto y artículo 262 Capítulo VI “Monitoreo, Seguimiento y Evaluación” del Decreto Legislativo N° 4-2025 publicado en el diario oficial La Gaceta el 6 de febrero 2025, correspondiente a la Ley del Presupuesto del Ejercicio Fiscal 2025 y sus Disposiciones Generales, aprobadas por el Congreso Nacional.

a. Autoridad Legislativa

Según Decreto Legislativo No.404-2013 establece en su Capítulo II Artículo No.3 la creación de la Comisión Reguladora de Energía Eléctrica (CREE), como una entidad desconcentrada del Ministerio Sectorial de Conducción y Regulación Económica, con independencia funcional, presupuestaria y facultades administrativas suficientes para asegurar la capacidad técnica y financiera necesaria para el cumplimiento de sus objetivos.

b. Misión

Somos la Comisión Reguladora de Energía Eléctrica (CREE), facultada para desarrollar el conjunto de reglamentos y normas que con lleven a fiscalizar las actividades del subsector eléctrico de Honduras, promoviendo la competitividad de las actividades de generación, transmisión, distribución y comercialización de energía eléctrica; con la finalidad de brindar un servicio eléctrico con altos niveles de calidad, eficiencia, sostenibilidad y a un precio justo.



c. Funciones.

- ✓ Aplicar y fiscalizar el cumplimiento de las normas legales y reglamentarias que rigen la actividad del subsector eléctrico, para lo cual podrá realizar las inspecciones que considere necesarias con el fin de confirmar la veracidad de las informaciones que las empresas del sector o los consumidores le hayan suministrado.
- ✓ Aplicar las sanciones que correspondan a las empresas y usuarios regulados por la Ley en caso de infracciones.
- ✓ Expedir las regulaciones y reglamentos necesarios para la mejor aplicación de esta Ley y el adecuado funcionamiento del subsector eléctrico.
- ✓ Otorgar las licencias de operación para transmisión y distribución.
- ✓ Definir la metodología para el cálculo de las tarifas de transmisión y distribución, vigilar su aplicación, aprobar, difundir y poner en vigencia las tarifas resultantes, en su caso.
- ✓ Establecer la tasa de actualización, el costo unitario de la energía no suministrada, y los bloques horarios a ser utilizados en el cálculo de tarifas.
- ✓ Aprobar las bases de licitación, supervisar los procesos de compra de potencia y energía por las empresas distribuidoras y aprobar los contratos de compra de potencia y energía que resulten de esos procesos.
- ✓ Aprobar las solicitudes de los abonados para su clasificación como consumidor calificado.
- ✓ Aprobar a las empresas distribuidoras el volumen de energía a facturar mensualmente por concepto de alumbrado público.
- ✓ Prevenir conductas anticompetitivas, monopólicas o discriminatorias entre los participantes de cada una de las etapas del servicio eléctrico, incluyendo a productores y usuarios.

II. RESUMEN DE LA COMPOSICIÓN DEL PRESUPUESTO VIGENTE

El presente Informe contiene el análisis de la ejecución presupuestaria de la Comisión Reguladora de Energía Eléctrica (CREE) correspondiente al segundo trimestre 2025.

Esta Institución cuenta con un presupuesto aprobado de L105,800,000.00 representando el 0.02% del Presupuesto General de Ingresos y Egresos de la República, que asciende a L430,907,821,286

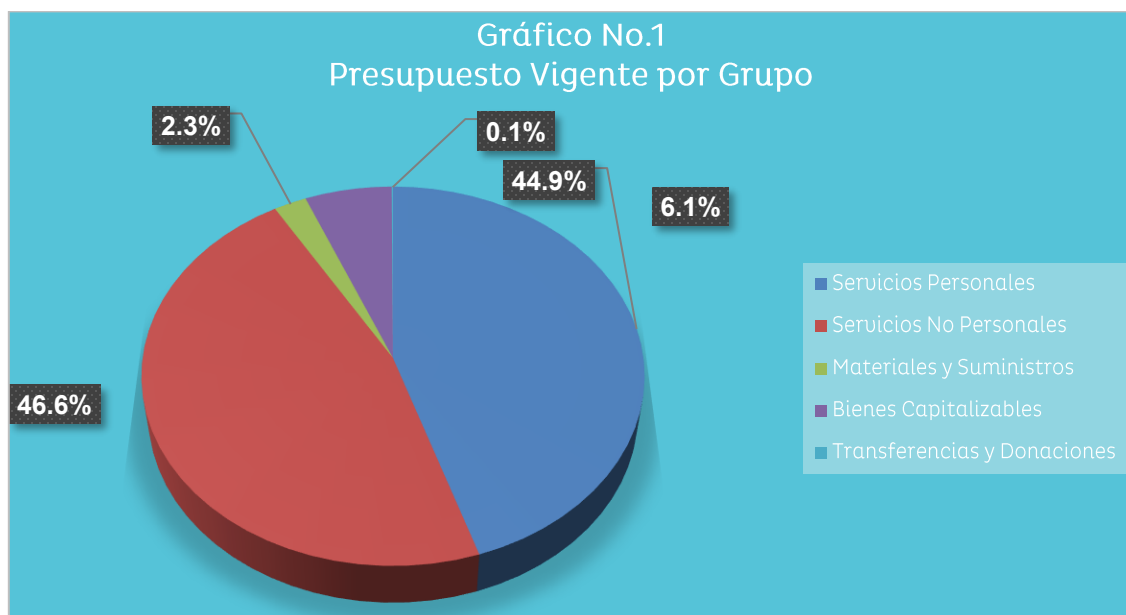
La siguiente sección del informe provee un análisis de la composición del presupuesto vigente:

a. Fuente de Presupuesto Vigente

El presupuesto vigente de esta Institución para el segundo trimestre asciende a L196,667,203 conformado en su totalidad por Fondos Propios.

b. Presupuesto Vigente por Grupo

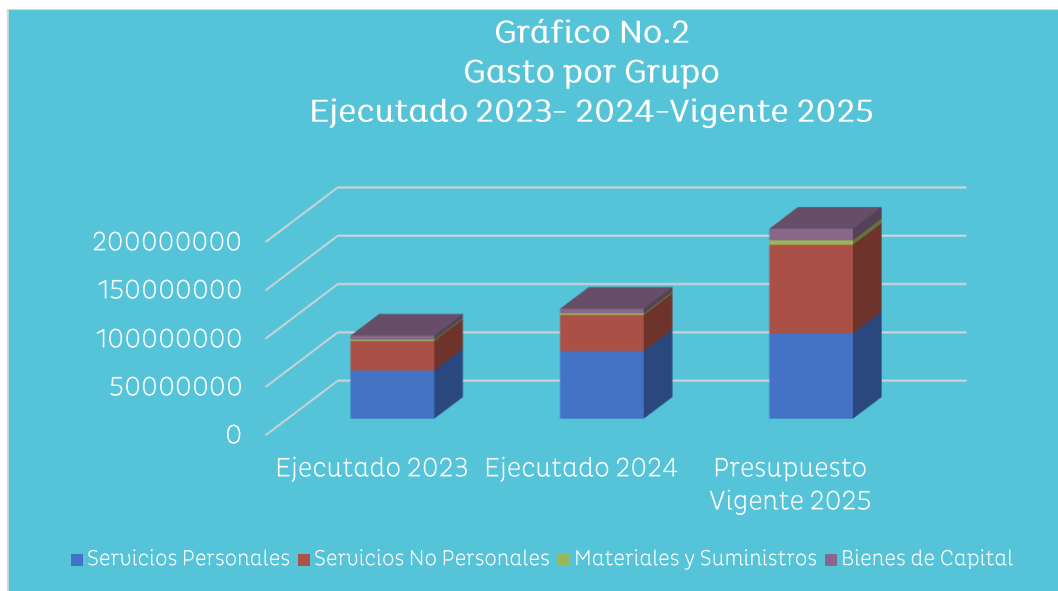
Como se muestra en la gráfica siguiente, la parte más relevante del presupuesto es el Grupo de Gasto de Servicios No Personales con 46.6% Servicios Personales 44.9%, y Materiales y Suministros con 2.3%.





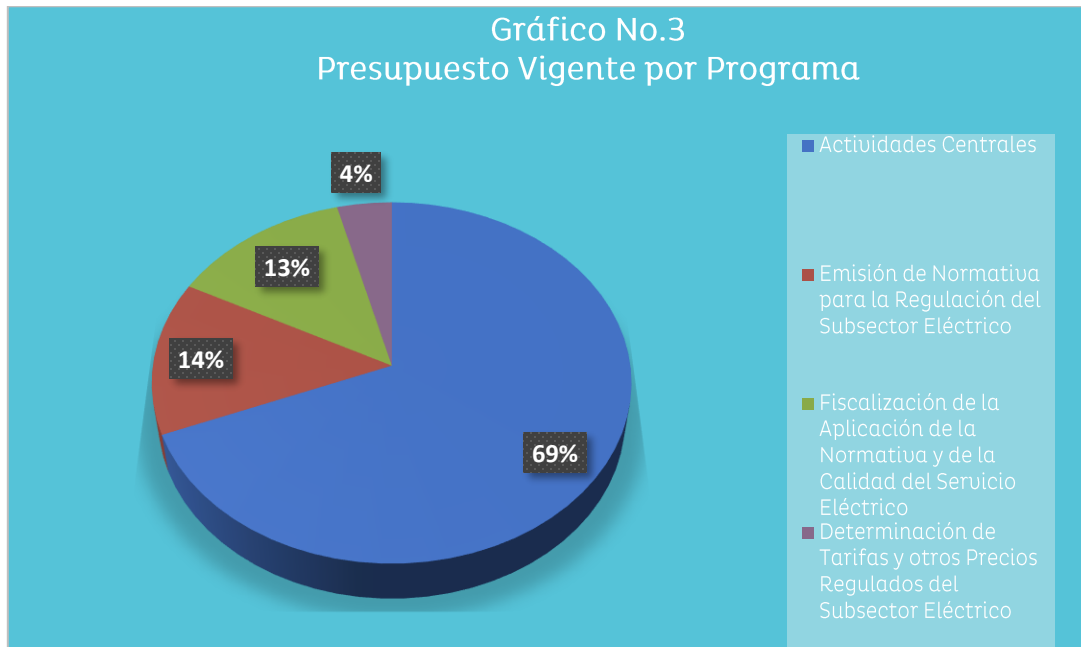
c. Gasto por Grupo Ejecutado 2023-2024-Vigente 2025

La gráfica siguiente muestra la asignación de gastos durante los últimos 2 años y se toma en cuenta el presupuesto vigente del actual ejercicio fiscal 2025; asimismo, se muestra que el presupuesto ejecutado 2023 en comparación al 2024 tiene una tendencia ascendente, cabe mencionar que esta institución depende de la captación de recursos propios.



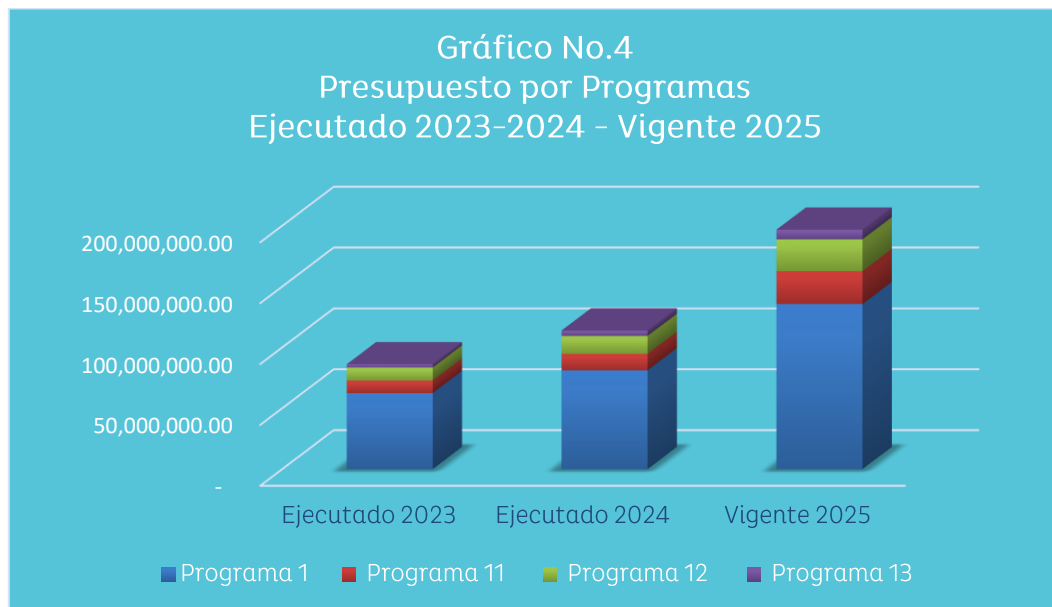
d. Presupuesto Vigente por Programa

En cuanto a la ejecución por programas, se observa que el Programa que cuenta con un mayor presupuesto es el Programa 1 - Actividades Centrales con L135,534,505.00 (69%), seguidamente el Programa 11 Emisión de Normativas para la Regulación del Subsector Eléctrico L27,011,054.00 (14%), 12 Fiscalización de la Aplicación de la Normativa y de la Calidad del Servicio Eléctrico L26,187,361.00 (13%), y 13 Determinación de Tarifas y Otros Precios Regulados del Subsector Eléctrico L 7,934,283.00 (4%).



e. Gasto por Programa Ejecutado 2023-2024-Vigente 2025

La gráfica siguiente muestra el total de gastos por programa durante los últimos dos años y se toma en cuenta el vigente, del ejercicio fiscal 2025. La asignación presupuestaria de cada grupo de gasto de un año a otro es ascendente, concentrándose su gran mayoría en el programa Actividades Centrales.



III. ANÁLISIS DE LA EJECUCIÓN PRESUPUESTARIA

a. Asuntos Relevantes

- El presupuesto de la CREE proviene de fondos propios, generados por ingresos de aplicación de tasa de regulación del punto veinticinco por ciento (0.25%) del monto total facturado o del monto de la compra de electricidad liquidada y facturada por parte de las empresas distribuidoras.
- Con base al Artículo 3 del Decreto Legislativo 061-2020, se solicitó a la Secretaría de Finanzas la incorporación por L90,867,203.00 resultante del monto remanente no utilizado de ejercicios fiscales anteriores con el saldo de la cuenta pagadora no ejecutado al 31 de diciembre de 2024, así como el monto recibido durante el 2025 de las empresas distribuidoras por concepto de tasa de regulación, con lo cual se aumentará el presupuesto

b. Análisis de los Objetivos

La Comisión Reguladora de Energía Eléctrica (CREE) cuenta con tres objetivos que son los siguientes:

- 1) Lograr el desarrollo de la industria eléctrica bajo ambiente de competencia en la medida de lo posible y regular adecuadamente las actividades en que el nivel de competencia sea menor o nulo, buscando un suministro eficiente, confiable y sostenible y promoviendo la inversión en el sector con calidad mundial.
- 2) Lograr el funcionamiento del sector eléctrico según el modelo establecido por la ley y un suministro con costo eficiente y calidad deseada por el medio del cumplimiento con la normativa.
- 3) Determinar tarifas que reflejen costos eficientes, con la calidad deseada.



c. Análisis de los Ingresos

Los ingresos Generados por la **Comisión Reguladora de Energía Eléctrica (CREE)**, se derivan de aplicar y fiscalizar el cumplimiento de las normas legales y reglamentarias que rigen la actividad del subsector eléctrico.

Conforme a las Disposiciones Generales del Presupuesto General de Ingresos y Egresos de la República, Ejercicio Fiscal vigente, Artículo No.8, inciso 10, Decreto Legislativo 061-2020, Artículo No.3, a la Comisión Reguladora de Energía Eléctrica, le corresponde el 100% de los Ingresos Generados.

Cuadro No. 1
Ingresos por Tipo de Rubro
(Cifras en Lempiras)

Descripción	Presupuesto Aprobado	Presupuesto Vigente	Recaudación del II Trimestre	Recaudación Acumulada al II Trimestre	% Trim. II Trimestre	% Trim. Acumul.
Venta de Servicios Varios	105,800,000.00	105,800,000.00	-	38,315,221.02	-	36.2
TOTAL	105,800,000.00	105,800,000.00		38,315,221.02		36.2

Observaciones sobre ejecución trimestral

Al terminar el segundo trimestre del año 2025, la Comisión Reguladora de la Energía Eléctrica (CREE) no recaudó recursos propios.

Observaciones sobre Ejecución Acumulada.

Debido a que en el segundo trimestre de 2025 no se registraron ingresos se mantiene el mismo monto del primer trimestre 2025 por un valor de L.38.3 millones que representa un 36.2% del presupuesto aprobado. El resultado no fue satisfactorio en comparación a lo programado establecido, ya que está por debajo de lo esperado.

Respuesta de la Institución.

No se requiere respuesta de la institución.



d. Análisis de los Gastos

1. Gastos por Grupo

La clasificación por Objeto del Gasto se conceptúa como una ordenación sistemática y homogénea de los bienes, servicios y las transferencias que el Sector Público aplica en el desarrollo de su gestión. Lo anterior, permite identificar claramente y con transparencia los bienes y servicios que se adquieren, así como las transferencias que se ejecutan.

La siguiente tabla brinda un resumen de los gastos por grupo total fuentes. Para más detalles a nivel de Fuentes Nacionales que corresponde a la Clasificación del Gasto por Objeto Específico (Ver Anexo No. 1 Presupuesto de Egresos por Objeto Detallado).

Cuadro No. 2
Ejecución de Egresos por Grupo de Gasto
Fondos Totales
(cifras en Lempiras)

Código	Descripción	Presupuesto Aprobado	Presupuesto Vigente	Ejecutado II Trimestre	Ejecución Acumulada	Disponible	% del Trim	% Acum
10000	SERVICIOS PERSONALES	71,465,075	135,534,505	17,406,678	28,572,393	106,962,112	12.8	21.1
20000	SERVICIOS NO PERSONALES	16,423,010	27,011,054	3,922,438	5,346,638	21,664,416	14.5	19.8
30000	MATERIALES Y SUMINISTROS	14,260,439	26,187,361	3,386,473	5,654,873	20,532,488	12.9	21.6
40000	BIENES CAPITALIZABLES	3,651,476	7,934,283	703,726	1,252,222	6,682,061	8.9	15.8
Total		105,800,000	196,667,203	25,419,315	40,826,126	155,841,077	12.9	20.8

Observaciones sobre Ejecución Trimestral

La CREE muestra una ejecución para el segundo trimestre de L25,419,315.00 la cual representa el 12.9% de su presupuesto vigente, donde los grupos de gasto más relevantes según su nivel de ejecución son Servicios No Personales con un 14.5%, Servicios Personales con un 12.8% y Materiales y Suministros con un 12.9%.

Respuesta de la Institución

- **Servicios Personales:** La ejecución del gasto en este grupo, ascendió a L11,608,277.92; la mayor parte del gasto fue absorbido por el pago de



sueldos de personal permanente con sus respectivos colaterales, representando una ejecución presupuestaria acumulada de este grupo del 10.97% del presupuesto vigente y un 13.14% del grupo de Gasto 100.

- **Servicios No Personales:** La ejecución del gasto en este grupo ascendió a L3,531,931.97, ejecutándose según el orden de mayor a menor en los objetos siguientes: Alquiler de Edificios, Viviendas y Locales L2,197,585.04, Viáticos Nacionales L696,000.00, Energía Eléctrica L151,542.46 representando una ejecución presupuestaria acumulada de este grupo de un 3.34% del presupuesto vigente y un 23.01% del grupo de Gasto 200.
- **Materiales y Suministros:** La ejecución del gasto en este grupo ascendió a L79,964.53, ejecutándose la mayor parte en el objeto Repuestos y accesorios por L36,308.03 y Diesel por L35,810.25, representando una ejecución presupuestaria acumulada de este grupo de un 0.08% del presupuesto vigente y un 11.25% del grupo de Gasto 300.
- **Bienes Capitalizables:** La ejecución del gasto en este grupo ascendió a L186,636.95, ejecutándose el total en el objeto Aplicaciones informáticas por L169,974.60, representando una ejecución presupuestaria acumulada de este grupo de un 0.18% del presupuesto vigente y un 15.55% del grupo de Gasto 400.
- **Transferencias y Donaciones:** No hubo ejecución en este grupo de gasto

2. Gastos por Programa

Esta sección brinda una descripción general tanto del desempeño financiero como el físico de cada programa para el trimestre, así como también a la fecha. Algunos programas administrativos no tienen productos identificados. La información financiera de estos programas ha sido consolidada. Para información detallada ver Anexo 2.

a. Programas Administrativos

Cuadro No. 3
Ejecución de Egresos por Programas Administrativos
(cifras en Lempiras)

Presupuesto Aprobado	Presupuesto Vigente	Ejecutado II Trimestre	Ejecutado Acumulado	Disponible	% Trim	% Acum
71,465,075	135,534,505	17,406,678	28,572,393	106,962,111.73	12.8	21.1



Observaciones sobre Ejecución Trimestral

El programa 01 – Actividades Centrales muestra una ejecución 12.8% respecto al presupuesto vigente de la Institución, este programa ejecuta los grupos de gasto Servicios Personales, Servicios No Personales, Materiales y Suministros y Bienes Capitalizables para el normal funcionamiento de la Institución.

b. Programas Operativos

Programa 12 – Fiscalización de la aplicación de la Normativa y de la Calidad del Servicio Eléctrico

La finalidad de este programa es lograr el funcionamiento del sector eléctrico según el modelo establecido por la ley, y un suministro con costos eficientes y calidad deseada por medio del cumplimiento con la normativa.

Cuadro No. 5
Ejecución de Egresos por Programa
(cifras en Lempiras)

Información Financiera						
Aprobado	Vigente	Ejecutado II Trimestre	Ejecutado Acumulado	Disponibile	%Trim	% Acum
14,260,439	26,187,361	3,386,473	5,654,873	20,532,488	12.9	21.6
Información Física						
Descripción del Producto		1 - Informes trimestrales de fiscalización de procesos de habilitación legal de actores del subsector eléctrico elaborados 1		Unidad de Medid del Producto	149-INFORME	
Trimestral						
Programado		Ejecutado		% de Ejecución		
Cantidad	Asignación Presupuestaria	Cantidad	Asignación Presupuestaria	Cantidad	Asignación Presupuestaria	
10	1,715,110	10	2,268,400	100.0	132.3	
Anual						
Programado		Ejecutado		% de Ejecución		
Cantidad	Asignación Presupuestaria	Cantidad	Asignación Presupuestaria	Cantidad	Asignación Presupuestaria	
40	12,410,439	20	2,268,400	50.0	18.3	



Observaciones sobre Ejecución Trimestral

El programa 12 – Fiscalización de la Aplicación de la Normativa y la calidad del Servicio Eléctrico, muestra una ejecución financiera de 12.9% en el segundo trimestre, respecto al presupuesto vigente de la Institución, En cuanto a la programación física se alcanzó la cantidad programada a ejecutar en cuanto a informes de inspección a empresas de generación con tecnología térmica e hidroeléctrica , logrando realizarlas con una ejecución física 100% con respecto a cantidad y 132.3% respecto a asignación presupuestaria para este fin, lo que se considera bastante alta.

Observaciones sobre Ejecución Acumulada.

Para el Segundo trimestre la CREE presenta una ejecución acumulada de L5,654,873.00 que representa el 21.6% del presupuesto vigente de la institución.

e. Modificaciones Presupuestarias relevantes del Trimestre

Se realizo una modificación presupuestaria que incrementa el presupuesto total de la CREE, en vista de haber superado el presupuesto aprobado por el Congreso Nacional, recursos que provienen de la tasa de regulación de las empresas distribuidoras de energía eléctrica.

IV. RECOMENDACIONES

- ✓ Usar herramientas de planificación y monitoreo desarrolladas por la Dirección de Planificación y Desarrollo Institucional en el sistema Microsoft Planner.
- ✓ Se recomienda realizar las gestiones para conciliar el saldo adecuado por la ENEE, relacionado a la tasa de regulación, al igual que con las demás empresas distribuidoras de energía eléctrica, asimismo gestionar las transferencias en aplicación al Acuerdo CREE023.
- ✓ Realizar una mejor programación del POA y Presupuesto para mejorar la ejecución de las metas físicas y financieras, con programación en base a costos reales.
- ✓ Documentar todas las gestiones realizadas por parte de las dependencias de la CREE, las cuales servirán de respaldo en la ejecución POA, PACC y Presupuesto.
- ✓ Realizar los procesos de compras y contrataciones conforme a lo programado en el POA y en el PACC 2025, para que se vea reflejada en la ejecución presupuestaria, atendiendo también las disposiciones gubernamentales que se estipulen.



V. ANEXOS

1. Clasificación del Objeto Específico del Gastos y Tipos de Fondos
 - 1.1 Objetiva Clasificación del Gasto por Objeto Recursos Propios
2. Ejecución por Programa y Grupo de Gasto
3. Modificaciones Presupuestarias

ANEXO N° 1
SECRETARÍA DE FINANZAS
ADMINISTRACIÓN PÚBLICA CENTRAL
INSTITUCIÓN 153: COMISIÓN REGULADORA DE ENERGÍA ELÉCTRICA (CREE)
PRESUPUESTO DE EGRESOS POR OBJETO DETALLADO
SEGUNDO TRIMESTRE DE 2025
FONDOS TOTALES
(Cifras en Lempiras)

Objeto	Descripción	Presupuesto Aprobado	Presupuesto Vigente	Ejecutado II Trimestre	Ejecutado Acumulado	Variación Trimestral		Variación Acumulada	
						Vigente / Ejecutado	% de Ejecución	Vigente / Acumulado	% de Ejecución
10000	SERVICIOS PERSONALES	88,356,153	88,356,153	16,228,346	27,836,624	72,127,807	18.4	60,519,529	31.5
11100	Sueldos Básicos	54,310,834	54,310,834	11,808,133	21,927,313	42,502,701	21.7	32,383,521	40.4
11400	Adicionales	14,815,914	14,434,432	-	-	14,434,432	-	14,434,432	-
11510	Decimotercer Mes	4,176,992	4,176,992	7,853	7,853	4,169,139	0.2	4,169,139	0.2
11520	Decimocuarto Mes	4,176,992	4,176,992	3,162,872	3,179,702	1,014,120	75.7	997,290	76.1
11600	Complementos	1,977,787	1,977,787	-	-	1,977,787	-	1,977,787	-
11710	Contribuciones al Instituto Nacional de Jubilaciones y Pensiones de los Empleados y Funcionarios del Poder Ejecutivo	7,873,626	7,873,626	944,921	2,306,752	6,928,705	12.0	5,566,874	29.3
11750	Contribuciones para Seguro Social	699,839	699,839	145,875	239,507	553,964	20.8	460,332	34.2
11760	Contribuciones al Instituto Nacional de Formación Profesional	324,169	324,169	75,120	91,924	249,049	23.2	232,245	28.4
16200	Compensaciones	-	381,482	83,573	83,573	297,909	21.9	297,909	21.9
20000	SERVICIOS NO PERSONALES	15,778,147	91,552,140	7,253,473	10,785,405	84,298,667	7.9	80,766,735	11.8
21110	Suministro De Energía Eléctrica	100,000	860,000	150,186	301,729	709,814	17.5	558,271	35.1
21200	Agua	10,000	10,000	-	-	10,000	-	10,000	-
21420	Telefonía Fija	10,000	34,000	5,429	10,625	28,571	16.0	23,375	31.3
21430	Telefonía Celular	5,000	5,000	-	-	5,000	-	5,000	-
22100	Alquiler de Edificios, Viviendas y Locales	4,750,147	10,483,752	1,772,478	3,970,063	8,711,274	16.9	6,513,689	37.9
22220	Alquiler de Equipos de Transporte, Tracción y Elevación	5,000	130,000	-	-	130,000	-	130,000	-
22260	Alquiler de Equipo de Oficina y Muebles	100,000	400,000	70,442	140,884	329,558	17.6	259,116	35.2
23100	Mantenimiento y Reparación de Edificios y Locales	30,000	240,000	-	-	240,000	-	240,000	-
23200	Mantenimiento y Reparación de Equipos y Medios de Transporte	20,000	493,000	52,491	85,179	440,509	10.6	407,821	17.3
23350	Mantenimiento y Reparación de Equipo para Computación	5,000	30,000	-	-	30,000	-	30,000	-
23360	Mantenimiento y Reparación de Equipo de Oficina y Muebles	5,000	121,000	47,898	50,773	73,103	39.6	70,228	42.0
23390	Mantenimiento y Reparación de Otros Equipos	5,000	790,000	49,979	49,979	740,021	6.3	740,021	6.3
23500	Limpieza, Aseo y Fumigación	10,000	10,000	-	4,934	10,000	-	5,067	49.3
23600	Mantenimiento de Sistemas Informáticos	5,000	5,000	-	-	5,000	-	5,000	-
24300	Servicios Jurídicos	10,000	35,000	25,300	25,300	9,700	72.3	9,700	72.3
24400	Servicios de Contabilidad y Auditoría	100,000	300,000	-	-	300,000	-	300,000	-
24500	Servicios de Capacitación	500,000	7,063,562	833,839	847,839	6,229,723	11.8	6,215,723	12.0
24600	Servicios de Informática y Sistemas Computarizados	40,000	40,000	-	-	40,000	-	40,000	-
24710	Servicios De Consultoría De Gestión Administrativa Y Financiera	9,051,000	30,795,515	1,757,782	1,757,782	29,037,733	5.7	29,037,733	5.7
25100	Servicio de Transporte	8,000	248,000	32,620	76,220	215,380	13.2	171,780	30.7
25300	Servicio de Imprenta, Publicaciones y Reproducciones	45,000	2,136,000	441,658	498,698	1,694,343	20.7	1,637,303	23.3
25400	Primas y Gastos de Seguro	50,000	5,198,000	48,000	48,000	5,150,000	0.9	5,150,000	0.9
25600	Publicidad y Propaganda	-	11,400,000	-	-	11,400,000	-	11,400,000	-
25700	Servicio de Internet	90,000	1,040,000	74,691	124,485	965,309	7.2	915,515	12.0
25900	Otros Servicios Comerciales y Financieros	85,000	8,190,311	12,880	12,880	8,177,431	0.2	8,177,431	0.2
26110	Pasajes Nacionales	100,000	350,000	-	-	350,000	-	350,000	-
26120	Pasajes al Exterior	100,000	1,213,000	161,546	208,749	1,051,454	13.3	1,004,251	17.2
26210	Viáticos Nacionales	450,000	3,500,000	706,046	1,402,046	2,793,954	20.2	2,097,954	40.1
26220	Viáticos al Exterior	-	2,980,000	467,009	521,727	2,512,991	15.7	2,458,273	17.5
27210	Tasas	60,000	60,000	-	-	60,000	-	60,000	-
29100	Ceremonial y Protocolo	29,000	3,199,000	495,244	551,606	2,703,756	15.5	2,647,394	17.2
29200	Servicios de Vigilancia	-	192,000	47,955	95,910	144,045	25.0	96,090	50.0

ANEXO N° 1
SECRETARÍA DE FINANZAS
ADMINISTRACIÓN PÚBLICA CENTRAL
INSTITUCIÓN 153: COMISIÓN REGULADORA DE ENERGÍA ELÉCTRICA (CREE)
PRESUPUESTO DE EGRESOS POR OBJETO DETALLADO
SEGUNDO TRIMESTRE DE 2025
FONDOS TOTALES
(Cifras en Lempiras)

Objeto	Descripción	Presupuesto Aprobado	Presupuesto Vigente	Ejecutado II Trimestre	Ejecutado Acumulado	Variación Trimestral		Variación Acumulada	
						Vigente / Ejecutado	% de Ejecución	Vigente / Acumulado	% de Ejecución
30000	MATERIALES Y SUMINISTROS	280,700	4,544,510	538,582	618,546	4,005,928	11.9	3,925,964	13.6
31110	Productos Alimenticios Y Bebidas	15,000	259,000	33,542	38,127	225,458	13.0	220,873	14.7
32200	Confecciones Textiles	3,000	133,000	-	-	133,000	-	133,000	-
32310	Prendas de Vestir	15,000	625,110	-	-	625,110	-	625,110	-
32400	Calzados	4,200	4,200	-	-	4,200	-	4,200	-
33100	Productos De Papel Y Cartón	12,500	152,500	39,606	39,606	112,894	26.0	112,894	26.0
33300	Productos de Artes Gráficas	9,000	847,600	188,439	189,039	659,161	22.2	658,561	22.3
33500	Libros, Revistas y Periódicos	5,000	23,900	1,912	3,912	21,988	8.0	19,988	16.4
34400	Llantas y Cámaras de Aire	-	20,000	-	-	20,000	-	20,000	-
35210	Productos Farmacéuticos y Medicinales Varios	6,000	30,000	3,750	3,750	26,250	12.5	26,250	12.5
35400	Insecticidas, Fumigantes y Otros	2,000	40,000	-	-	40,000	-	40,000	-
35620	Diesel	100,000	300,000	38,292	74,102	261,708	12.8	225,898	24.7
35650	Aceites y Grasas Lubricantes	8,000	8,000	-	-	8,000	-	8,000	-
35800	Productos de Material Plástico	8,000	8,000	1,380	1,380	6,620	17.3	6,620	17.3
39100	Elementos de Limpieza y Aseo Personal	20,000	92,000	11,376	11,376	80,624	12.4	80,624	12.4
39200	Útiles de Escritorio, Oficina y Enseñanza	15,000	86,300	19,873	20,534	66,427	23.0	65,766	23.8
39300	Útiles y Materiales Eléctricos	9,000	9,000	-	-	9,000	-	9,000	-
39400	Utensilios de Cocina y Comedor	4,000	30,000	1,199	1,199	28,801	4.0	28,801	4.0
39510	Instrumental Médico Quirúrgico Menor	4,000	4,000	-	-	4,000	-	4,000	-
39600	Repuestos y Accesorios	41,000	1,871,900	199,213	235,521	1,672,687	10.6	1,636,379	12.6
40000	BIENES CAPITALIZABLES	1,200,000	12,029,400	1,398,913	1,585,550	10,630,487	11.6	10,443,850	13.2
42110	Muebles Varios de Oficina	200,000	200,000	-	-	200,000	-	200,000	-
42120	Equipos Varios de Oficina	200,000	200,000	-	-	200,000	-	200,000	-
42130	Muebles para Alojamiento Colectivo	-	140,000	-	-	140,000	-	140,000	-
42140	Electrodomésticos	50,000	175,000	18,469	18,469	156,531	10.6	156,531	10.6
42420	Equipo de Laboratorio Médico	-	47,125	-	-	47,125	-	47,125	-
42510	Equipo de Comunicación	85,000	327,415	-	16,662	327,415	-	310,753	5.1
42600	Equipos para Computación	100,000	3,404,200	28,517	28,517	3,375,683	0.8	3,375,683	0.8
42710	Muebles y Equipos Educativos	25,000	25,000	-	-	25,000	-	25,000	-
42800	Herramientas Mayores	40,000	40,000	-	-	40,000	-	40,000	-
42900	Equipos para Electrificación (Medidores, Transformadores y Postes)	100,000	100,000	-	-	100,000	-	100,000	-
45100	Aplicaciones Informáticas	400,000	7,330,660	1,351,927	1,521,902	5,978,733	18.4	5,808,758	20.8
46200	Equipo de Seguridad (Policía)	-	40,000	-	-	40,000	-	40,000	-
50000	TRANSFERENCIAS Y DONACIONES	185,000	185,000	-	-	185,000	0.0	185,000	0.0
53310	Transferencias a Organismos Internacionales - Cuotas Ordinarias	185,000	185,000	-	-	185,000	-	185,000	-
	TOTAL	105,800,000	196,667,203	25,419,315	40,826,126	171,247,888	12.9	155,841,077	20.8

ANEXO N° 1.2
SECRETARÍA DE FINANZAS
ADMINISTRACIÓN PÚBLICA CENTRAL
INSTITUCIÓN 153: COMISIÓN REGULADORA DE ENERGÍA ELÉCTRICA (CREE)
PRESUPUESTO DE EGRESOS POR OBJETO DETALLADO
SEGUNDO TRIMESTRE DE 2025
FONDOS DE RECURSOS PROPIOS
(Cifras en Lempiras)

Objeto	Descripción	Presupuesto Aprobado	Presupuesto Vigente	Ejecutado II Trimestre	Ejecutado Acumulado	Variación Trimestral		Variación Acumulada	
						Vigente / Ejecutado	% de Ejecución	Vigente / Acumulado	% de Ejecución
10000	SERVICIOS PERSONALES	88,356,153	88,356,153	16,228,346	27,836,624	72,127,807	18.4	60,519,529	31.5
11000	Sueldos Básicos	54,310,834	54,310,834	11,808,133	21,927,313	42,502,701	21.7	32,383,521	40.4
11400	Adicionales	14,815,914	14,434,432	-	-	14,434,432	-	14,434,432	-
11510	Decimotercer Mes	4,176,992	4,176,992	7,853	7,853	4,169,139	0.2	4,169,139	0.2
11520	Decimocuarto Mes	4,176,992	4,176,992	3,162,872	3,179,702	1,014,120	75.7	997,290	76.1
11600	Complementos	1,977,787	1,977,787	-	-	1,977,787	-	1,977,787	-
11710	Contribuciones al Instituto Nacional de Jubilaciones y	7,873,626	7,873,626	944,921	2,306,752	6,928,705	12.0	5,566,874	29.3
11750	Contribuciones para Seguro Social	699,839	699,839	145,875	239,507	553,964	20.8	460,332	34.2
11760	Contribuciones al Instituto Nacional de Formación	324,169	324,169	75,120	91,924	249,049	23.2	232,245	28.4
16200	Compensaciones	-	381,482	83,573	83,573	297,909	21.9	297,909	21.9
20000	SERVICIOS NO PERSONALES	15,778,147	91,552,140	7,253,473	10,785,405	84,298,667	7.9	80,766,735	11.8
21100	Suministro De Energía Eléctrica	100,000	860,000	150,186	301,729	709,814	17.5	558,271	35.1
21200	Agua	10,000	10,000	-	-	10,000	-	10,000	-
21420	Telefonía Fija	10,000	34,000	5,429	10,625	28,571	16.0	23,375	31.3
21430	Telefonía Celular	5,000	5,000	-	-	5,000	-	5,000	-
22100	Alquiler de Edificios, Viviendas y Locales	4,750,147	10,483,752	1,772,478	3,970,063	8,711,274	16.9	6,513,689	37.9
22220	Alquiler de Equipos de Transporte, Tracción y Elevación	5,000	130,000	-	-	130,000	-	130,000	-
22260	Alquiler de Equipo de Oficina y Muebles	100,000	400,000	70,442	140,884	329,558	17.6	259,116	35.2
23100	Mantenimiento y Reparación de Edificios y Locales	30,000	240,000	-	-	240,000	-	240,000	-
23200	Mantenimiento y Reparación de Equipos y Medios de Transporte	20,000	493,000	52,491	85,179	440,509	10.6	407,821	17.3
23350	Mantenimiento y Reparación de Equipo para Computación	5,000	30,000	-	-	30,000	-	30,000	-
23360	Mantenimiento y Reparación de Equipo de Oficina y Muebles	5,000	121,000	47,898	50,773	73,103	39.6	70,228	42.0
23390	Mantenimiento y Reparación de Otros Equipos	5,000	790,000	49,979	49,979	740,021	6.3	740,021	6.3
23500	Limpieza, Aseo y Fumigación	10,000	10,000	-	4,934	10,000	-	5,067	49.3
23600	Mantenimiento de Sistemas Informáticos	5,000	5,000	-	-	5,000	-	5,000	-
24300	Servicios Jurídicos	10,000	35,000	25,300	25,300	9,700	72.3	9,700	72.3
24400	Servicios de Contabilidad y Auditoría	100,000	300,000	-	-	300,000	-	300,000	-
24500	Servicios de Capacitación	500,000	7,063,562	833,839	847,839	6,229,723	11.8	6,215,723	12.0
24600	Servicios de Informática y Sistemas Computarizados	40,000	40,000	-	-	40,000	-	40,000	-
24710	Servicios De Consultoría De Gestión Administrativa Y Financiera	9,051,000	30,795,515	1,757,782	1,757,782	29,037,733	5.7	29,037,733	5.7
25100	Servicio de Transporte	8,000	248,000	32,620	76,220	215,380	13.2	171,780	30.7
25300	Servicio de Imprenta, Publicaciones y Reproducciones	45,000	2,136,000	441,658	498,698	1,694,343	20.7	1,637,303	23.3
25400	Primas y Gastos de Seguro	50,000	5,198,000	48,000	48,000	5,150,000	0.9	5,150,000	0.9
25600	Publicidad y Propaganda	-	11,400,000	-	-	11,400,000	-	11,400,000	-
25700	Servicio de Internet	90,000	1,040,000	74,691	124,485	965,309	7.2	915,515	12.0
25900	Otros Servicios Comerciales y Financieros	85,000	8,190,311	12,880	12,880	8,177,431	0.2	8,177,431	0.2
26110	Pasajes Nacionales	100,000	350,000	-	-	350,000	-	350,000	-
26120	Pasajes al Exterior	100,000	1,213,000	161,546	208,749	1,051,454	13.3	1,004,251	17.2
26210	Viáticos Nacionales	450,000	3,500,000	706,046	1,402,046	2,793,954	20.2	2,097,954	40.1
26220	Viáticos al Exterior	-	2,980,000	467,009	521,727	2,512,991	15.7	2,458,273	17.5
27210	Tasas	60,000	60,000	-	-	60,000	-	60,000	-
29100	Ceremonial y Protocolo	29,000	3,199,000	495,244	551,606	2,703,756	15.5	2,647,394	17.2
29200	Servicios de Vigilancia	-	192,000	47,955	95,910	144,045	25.0	96,090	50.0
30000	MATERIALES Y SUMINISTROS	280,700	4,544,510	538,582	618,546	4,005,928	11.9	3,925,964	13.6
31110	Productos Alimenticios Y Bebidas	15,000	259,000	33,542	38,127	225,458	13.0	220,873	14.7
32200	Confecciones Textiles	3,000	133,000	-	-	133,000	-	133,000	-

ANEXO N° 1.2
SECRETARÍA DE FINANZAS
ADMINISTRACIÓN PÚBLICA CENTRAL
INSTITUCIÓN 153: COMISIÓN REGULADORA DE ENERGÍA ELÉCTRICA (CREE)
PRESUPUESTO DE EGRESOS POR OBJETO DETALLADO
SEGUNDO TRIMESTRE DE 2025
FONDOS DE RECURSOS PROPIOS
(Cifras en Lempiras)

Objeto	Descripción	Presupuesto Aprobado	Presupuesto Vigente	Ejecutado II Trimestre	Ejecutado Acumulado	Variación Trimestral		Variación Acumulada	
						Vigente / Ejecutado	% de Ejecución	Vigente / Acumulado	% de Ejecución
32310	Prendas de Vestir	15,000	625,110	-	-	625,110	-	625,110	-
32400	Calzados	4,200	4,200	-	-	4,200	-	4,200	-
33100	Productos De Papel Y Cartón	12,500	152,500	39,606	39,606	112,894	26.0	112,894	26.0
33300	Productos de Artes Gráficas	9,000	847,600	188,439	189,039	659,161	22.2	658,561	22.3
33500	Libros, Revistas y Periódicos	5,000	23,900	1,912	3,912	21,988	8.0	19,988	16.4
34400	Llantas y Cámaras de Aire	-	20,000	-	-	20,000	-	20,000	-
35210	Productos Farmacéuticos y Medicinales Varios	6,000	30,000	3,750	3,750	26,250	12.5	26,250	12.5
35400	Insecticidas, Fumigantes y Otros	2,000	40,000	-	-	40,000	-	40,000	-
35620	Diesel	100,000	300,000	38,292	74,102	261,708	12.8	225,898	24.7
35650	Aceites y Grasas Lubricantes	8,000	8,000	-	-	8,000	-	8,000	-
35800	Productos de Material Plástico	8,000	8,000	1,380	1,380	6,620	17.3	6,620	17.3
39100	Elementos de Limpieza y Aseo Personal	20,000	92,000	11,376	11,376	80,624	12.4	80,624	12.4
39200	Útiles de Escritorio, Oficina y Enseñanza	15,000	86,300	19,873	20,534	66,427	23.0	65,766	23.8
39300	Útiles y Materiales Eléctricos	9,000	9,000	-	-	9,000	-	9,000	-
39400	Utensilios de Cocina y Comedor	4,000	30,000	1,199	1,199	28,801	4.0	28,801	4.0
39510	Instrumental Médico Quirúrgico Menor	4,000	4,000	-	-	4,000	-	4,000	-
39600	Repuestos y Accesorios	41,000	1,871,900	199,213	235,521	1,672,687	10.6	1,636,379	12.6
40000	BIENES CAPITALIZABLES	1,200,000	12,029,400	1,398,913	1,585,550	10,630,487	11.6	10,443,850	13.2
42110	Muebles Varios de Oficina	200,000	200,000	-	-	200,000	-	200,000	-
42120	Equipos Varios de Oficina	200,000	200,000	-	-	200,000	-	200,000	-
42130	Muebles para Alojamiento Colectivo	-	140,000	-	-	140,000	-	140,000	-
42140	Electrodomésticos	50,000	175,000	18,469	18,469	156,531	10.6	156,531	10.6
42420	Equipo de Laboratorio Médico	-	47,125	-	-	47,125	-	47,125	-
42510	Equipo de Comunicación	85,000	327,415	-	16,662	327,415	-	310,753	5.1
42600	Equipos para Computación	100,000	3,404,200	28,517	28,517	3,375,683	0.8	3,375,683	0.8
42710	Muebles y Equipos Educativos	25,000	25,000	-	-	25,000	-	25,000	-
42800	Herramientas Mayores	40,000	40,000	-	-	40,000	-	40,000	-
42900	Equipos para Electrificación (Medidores, Transformadores y Postes)	100,000	100,000	-	-	100,000	-	100,000	-
45100	Aplicaciones Informáticas	400,000	7,330,660	1,351,927	1,521,902	5,978,733	18.4	5,808,758	20.8
46200	Equipo de Seguridad (Policía)	-	40,000	-	-	40,000	-	40,000	-
50000	TRANSFERENCIAS Y DONACIONES	185,000	185,000	-	-	185,000	0.0	185,000	0.0
53310	Transferencias a Organismos Internacionales - Cuotas Ordinarias	185,000	185,000	-	-	185,000	-	185,000	-
TOTAL		105,800,000	196,667,203	25,419,315	40,826,126	171,247,888	12.9	155,841,077	20.8

ANEXO N° 2
SECRETARÍA DE FINANZAS
ADMINISTRACIÓN PÚBLICA CENTRAL
INSTITUCIÓN 153: COMISIÓN REGULADORA DE ENERGÍA ELÉCTRICA (CREE)
PRESUPUESTO DE EGRESOS POR PROGRAMA Y GRUPO DE GASTO
SEGUNDO TRIMESTRE DE 2025
TOTAL FONDOS
(Cifras en Lempiras)

Programa	Grupo	Descripción	Presupuesto Aprobado	Presupuesto Vigente	Ejecutado II Trimestre	Ejecutado Acumulado	Variación Trimestral		Variación Acumulada	
							Vigente / Ejecutado	% de Ejecución	Vigente / Acumulado	% de Ejecución
1		ACTIVIDADES CENTRALES	71,465,075	135,534,505	17,406,678	28,572,393	118,127,827	12.8	106,962,112	21.1
	10000	SERVICIOS PERSONALES	62,622,228	62,558,705	11,146,902	19,124,853	51,411,803	17.8	43,433,852	30.6
	20000	SERVICIOS NO PERSONALES	7,277,147	56,316,890	4,322,281	7,243,443	51,994,609	7.7	49,073,447	12.9
	30000	MATERIALES Y SUMINISTROS	280,700	4,544,510	538,582	618,546	4,005,928	11.9	3,925,964	13.6
	40000	BIENES CAPITALIZABLES	1,100,000	11,929,400	1,398,913	1,585,550	10,530,487	11.7	10,343,850	13.3
	50000	TRANSFERENCIAS Y DONACIONES	185,000	185,000	-	-	185,000	-	185,000	-
11		EMISIÓN DE NORMATIVA PARA LA REGULACIÓN DEL SUBSECTOR ELÉCTRICO	16,423,010	27,011,054	3,922,438	5,346,638	23,088,616	14.5	21,664,416	19.8
	10000	SERVICIOS PERSONALES	12,272,010	12,272,010	2,095,078	3,519,279	10,176,932	17.1	8,752,731	28.7
	20000	SERVICIOS NO PERSONALES	4,151,000	14,739,044	1,827,359	1,827,359	12,911,685	12.4	12,911,685	12.4
12		#VALORMÚLTIP	14,260,439	26,187,361	3,386,473	5,654,873	22,800,888	12.9	20,532,488	21.6
	10000	SERVICIOS PERSONALES	9,810,439	9,873,962	2,282,640	3,940,270	7,591,322	23.1	5,933,692	39.9
	20000	SERVICIOS NO PERSONALES	4,350,000	16,213,399	1,103,833	1,714,603	15,109,566	6.8	14,498,796	10.6
	40000	BIENES CAPITALIZABLES	100,000	100,000	-	-	100,000	-	100,000	-
13		#VALORMÚLTIP	3,651,476	7,934,283	703,726	1,252,222	7,230,557	8.9	6,682,061	15.8
	10000	SERVICIOS PERSONALES	3,651,476	3,651,476	703,726	1,252,222	2,947,750	19.3	2,399,254	34.3
	20000	SERVICIOS NO PERSONALES	-	4,282,807	-	-	4,282,807	-	4,282,807	-
		TOTAL	105,800,000	196,667,203	25,419,315	40,826,126	171,247,888	12.9	155,841,077	20.8

ANEXO N° 3
 SECRETARÍA DE FINANZAS
 ADMINISTRACIÓN PÚBLICA CENTRAL
 INSTITUCIÓN 153: COMISIÓN REGULADORA DE ENERGÍA ELÉCTRICA (CREE)
 MODIFICACIONES PRESUPUESTARIAS
 SEGUNDO TRIMESTRE DE 2025
 (Cifras en Lempiras)

No.	Descripción de Modificación	Aumentos			Recursos Propios	Monto			Numero de Documento FMP - 05	Justificación
		Nacionales	Externos	Total		Nacionales	Externos	Total		
105	Ampliación por incorporación de recursos propios	90,867,203.00		90,867,203.00	90,867,203.00		90,867,203.00	1	Se solicita incorporación por L.90,867,203.00 al presupuesto del presente año de la CREE, en vista de haber superado el presupuesto aprobado por el Congreso Nacional, recursos que provienen de la tasa de regulación de las empresas distribuidoras de energía eléctrica.	
TOTAL		90,867,203	-	90,867,203	90,867,203.00	90,867,203.00	90,867,203.00			