



Secretaría de
Finanzas
Gobierno de la República

Informe de Seguimiento y Evaluación de la Ejecución Presupuestaria Física y Financiera al Segundo Trimestre 2025

161 Centro de la Cultura Garinagu de Honduras
(**GARINAGU**)



Tegucigalpa, M.D.C. Agosto 2025



SEGUIMIENTO Y EVALUACIÓN DE LA GESTIÓN PRESUPUESTARIA SEGUNDO TRIMESTRE 2025

161: CENTRO DE LA CULTURA GARINAGU DE HONDURAS (GARINAGU)

I. ANTECEDENTES

La Secretaría de Estado en el Despacho de Finanzas realiza el Informe de la Ejecución del Presupuesto de Ingresos y Egresos, con base a los artículos 45 y 46 Capítulo VII “Del Seguimiento y Evaluación de la Ejecución Presupuestaria” del Decreto Legislativo N° 83-2004, contentivo de la Ley Orgánica del Presupuesto, Acuerdo N° 1341 de la Secretaría de Finanzas, publicado en el Diario Oficial La Gaceta el 12 de febrero 2009, que aprueba las Normas Técnicas del Subsistema de Presupuesto y Artículo 262 Capítulo VI “Monitoreo, Seguimiento y Evaluación” del Decreto Legislativo N° 4-2025 publicado en el diario oficial La Gaceta el 6 de febrero 2025, correspondiente a la Ley del Presupuesto del Ejercicio Fiscal 2025 y sus Disposiciones Generales, aprobadas por el Congreso Nacional.

a. Autoridad Legislativa

El Centro de la Cultura Garínagu de Honduras es una Institución Desconcentrada, creada según el Decreto Ley No. 18-2001 de fecha 21 de agosto del 2001, tiene como finalidad la participación en asuntos de educación, investigación, cultura y actividades recreativas en el país, especialmente mediante la preservación de la cultura nativa y las expresiones de su folklore.

b. Misión

Institución del Estado responsable de asegurar la integración intercultural de la etnia Garífuna transmitiendo sus Valores a través del Arte escénico y Documental a nivel Nacional e Intercultural.

c. Visión

Ser una institución referente en la gestión pública, transparente, eficiente e incluyente contribuyendo a garantizar el acceso a la gobernabilidad, justicia y la descentralización del Estado, como componentes fundamentales para fortalecer la democracia.



d. Funciones

Servir a la comunidad garífuna, a la nación y al mundo en general en pos de la integración; a nivel nacional e internacional en las áreas de:

- ✓ Ethnohistoria e historia del pueblo garífuna.
- ✓ Danzas y bailes garífunas.
- ✓ Percusión de ritmos garífunas y caribeños.
- ✓ Instrucción de cantos garífunas.
- ✓ Instrucción, historia y filosofía de la negritud.
- ✓ Servicios de presentaciones del Ballet Nacional Folclórico Garífuna.
- ✓ Servicios de presentaciones de la compañía de Bailes y Ritmos Caribeños MASSAI.
- ✓ Biblioteca y archivo documental.
- ✓ Museo del Hombre Garífuna.
- ✓ Artes Plásticas.
- ✓ Información en general de lo que es la cultura garífuna.

II. RESUMEN DE LA COMPOSICIÓN DEL PRESUPUESTO VIGENTE

El presente Informe contiene el análisis de la Ejecución Presupuestaria del Presupuesto del Centro de la Cultura de Honduras (GARINAGU) correspondiente al segundo trimestre de 2025.

Esta Institución cuenta con un presupuesto aprobado de L25,835,917.00 representando el 0.006% del Presupuesto General de Ingresos y Egresos de la República, Ejercicio Fiscal 2025 que asciende a L430,907,821,286.00.

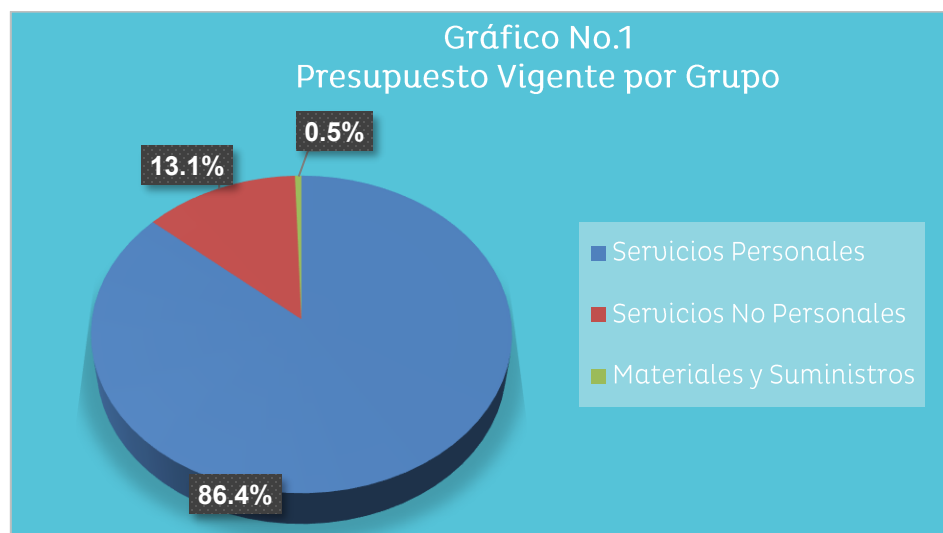
La siguiente sección del informe provee un análisis de la composición del presupuesto vigente:

a. Fuente de Presupuesto Vigente

El Presupuesto Vigente de la institución asciende a L25,835,917.00 y es financiado en su totalidad por Fondos Nacionales, Fuente 11 Tesoro Nacional.

b. Presupuesto Vigente por Grupo

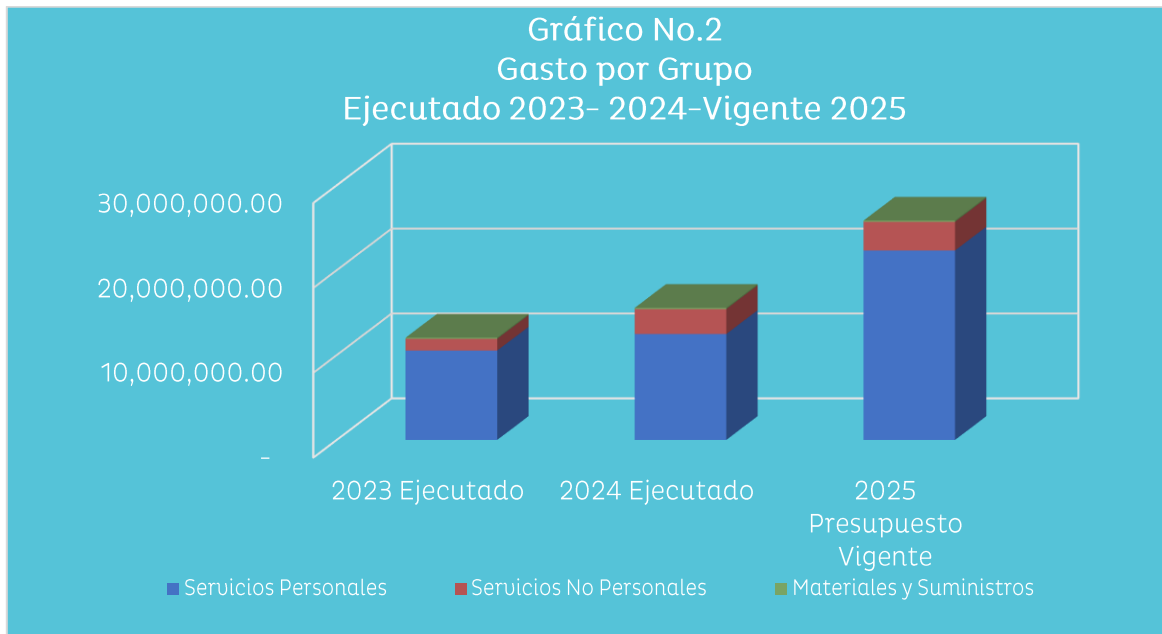
Por grupo de gasto, el presupuesto vigente del Centro de la Cultura de Honduras (GARINAGU), distribuye en las asignaciones de los grupos del gasto siguientes: Servicios Personales L22.3 millones (86.4%), Servicios no Personales L3.4 millones (13.1%), Materiales y Suministros L138.668 (0.5%)





c. Gasto por Grupo Ejecutado 2023-2024-Vigente 2025

El siguiente gráfico, muestra la ejecución del gasto entre grupos durante los últimos dos años en relación con el presupuesto vigente de la institución respecto al presupuesto vigente 2025, el cual, con respecto al presupuesto ejecutado en 2024, ha tenido un crecimiento del 78.8%.



d. Presupuesto Vigente por Programa

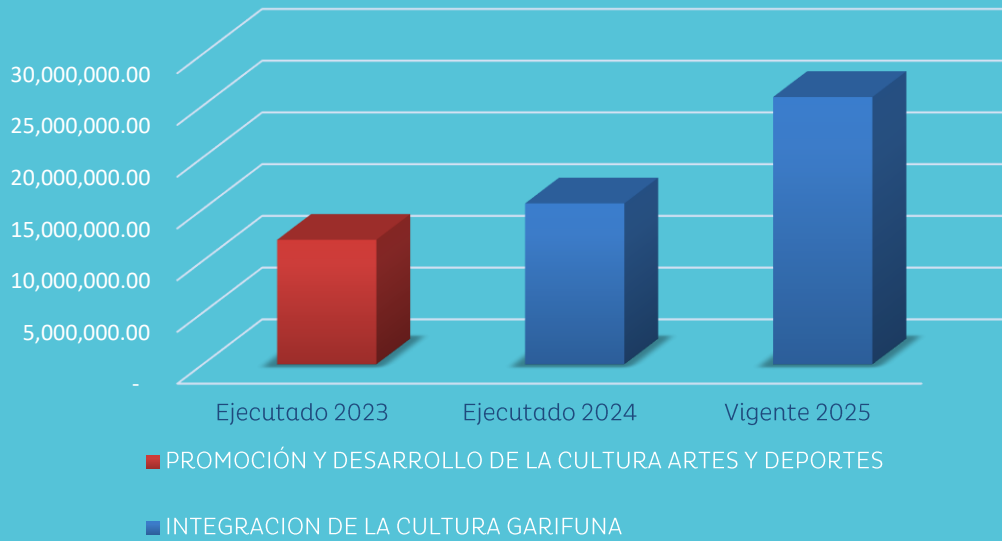
El Centro la Cultura Garinagu de Honduras, cuenta con una única estructura programática: Programa 11 Integración de la Cultura Garífuna.

e. Gasto por Programa Ejecutado 2023-2024-Vigente 2025

El siguiente gráfico muestra el total de gastos ejecutados por programa de los últimos dos años, y el presupuesto vigente 2025, donde se observa que, para el ejercicio fiscal 2024, la institución realizó un cambio en su estructura programática. El aumento del presupuesto vigente 2025, respecto a los años 2023y 2024 es de 114.6% y 66% respectivamente.



Gráfico No.3
Presupuesto por Programas
Ejecutado 2022-2023 - Vigente 2025





III. ANÁLISIS DE LA EJECUCIÓN PRESUPUESTARIA

a. Asuntos Relevantes

Participación en asuntos de educación, investigación, cultura y actividades recreativas en el país, especialmente mediante la preservación de la cultura nativa y las expresiones del folklore Garífuna. Esta dentro del Gabinete Social ya que la cultura es un factor importantísimo a través del cual se puede captar la atención de la juventud Nacional.

b. Análisis de los Objetivos

El Centro de la Cultura Garínagu de Honduras tiene tres (3) Objetivos Operativos.

- Aumentar la audiencia: Incrementado el número de personas espectadoras, en las presentaciones artísticas y demás actividades Producto.
- Promover la Danza: Incrementado el número de estudiantes para ser instruidos, en el arte danzario de Bailes y Ritmos Caribeños.
- Fortalecer la Cultura Garífuna: Incrementado el número de talleres, para capacitar en el arte cultural Garífuna.

c. Análisis de los Ingresos

Esta institución no genera recursos propios.

d. Análisis de los Gastos.

1. Gastos por Grupo

La clasificación por Objeto del Gasto se conceptúa como una ordenación sistemática y homogénea de los bienes, servicios y las transferencias que el Sector Público aplica en el desarrollo de su gestión. Lo anterior, permite identificar claramente y con transparencia los bienes y servicios que se adquieren, así como las transferencias que se ejecutan.

La siguiente tabla brinda un resumen de los gastos por grupo total fuentes. Para más detalles a nivel de Fuentes Nacionales que corresponde a la Clasificación del Gasto por Objeto Específico (Ver Anexo No. 1 Presupuesto de Egresos por Objeto Detallado).



Cuadro No. 1
Ejecución de Egresos por Grupo de Gasto
Fondos Totales
(cifras en Lempiras)

Código	Descripción	Presupuesto Aprobado	Presupuesto Vigente	Ejecutado II Trimestre	Ejecución Acumulada	Disponible	% del Trim	% Acum
10000	SERVICIOS PERSONALES	22,322,134	22,322,134	3,878,365	6,700,974	15,621,160	17.4	30.0
20000	SERVICIOS NO PERSONALES	3,375,115	3,375,115	1,006,233	1,643,369	1,731,746	29.8	48.7
30000	MATERIALES Y SUMINISTROS	138,668	138,668	76,422	76,422	62,246	55.1	55.1
Total		25,835,917	25,835,917	4,961,019	8,420,765	17,415,152	19.2	32.6

Observaciones sobre Ejecución Trimestral

En cuanto a la ejecución por grupo del gasto, se muestra un porcentaje en el trimestre de 19.2% del presupuesto vigente, en términos financieros este porcentaje equivale a una ejecución en el trimestre de L4.9 millones, principalmente por las asignaciones ejecutadas en el grupo del gasto Servicios no Personales (L1,006,233.00) con un porcentaje de ejecución de 29.8% y Servicios Personales con una ejecución de L 6,700,974 y un porcentaje de ejecución de 17.4%.

Observaciones sobre Ejecución Acumulada.

La institución muestra una ejecución para el segundo trimestre de L8,420,765.00 la cual representa el 32.6% de su presupuesto vigente, lo cual se estima aceptable, donde los grupos de gasto más relevantes según su nivel de ejecución son Materiales y Suministros con 55.10%, Servicios No personales con 29.08% y Servicios Personales con 30.0%, respecto al presupuesto vigentes de la Institución.

Respuesta de la Institución

No se requiere respuesta de la institución.



2. Gastos por Programa

Esta sección brinda una descripción general del desempeño financiero de cada programa para el trimestre. Para información detallada ver Anexo No. 2 “Presupuesto de Egresos por Programa y Grupo de Gasto al segundo trimestre, 2025.

a. Programas Operativos

Programa 11 – Integración de la Cultura Garífuna

A través de la implementación de este programa se buscar lograr los objetivos operativos de la institución descritos anteriormente.

Cuadro No. 2
Ejecución de Egresos por Programa
(cifras en Lempiras)

Información Financiera						
Aprobado	Vigente	Ejecutado II Trimestre	Ejecutado Acumulado	Disponibile	%Trim	% Acum
25,835,917	25,835,917	4,961,019	8,420,765	17,415,152	19.2	32.6
Información Física						
Descripción del Producto		1-Expresiones artístico-culturales realizadas a nivel nacional.		Unidad de Medid del Producto	39- EVENTO	
Trimestral						
Programado		Ejecutado		% de Ejecución		
Cantidad	Asignación Presupuestaria	Cantidad	Asignación Presupuestaria	Cantidad	Asignación Presupuestaria	
55	6,458,979	15	4,961,019	27.3	76.8	
Anual						
Programado		Ejecutado		% de Ejecución		
Cantidad	Asignación Presupuestaria	Cantidad	Asignación Presupuestaria	Cantidad	Asignación Presupuestaria	
142	25,835,917	23	8,420,765	16.2	32.6	



Observaciones sobre Ejecución Trimestral

La ejecución presupuestaria del programa en el segundo trimestre de 2025 muestra una ejecución de 19.2% respecto de su presupuesto vigente. La producción física del mismo es medible a través de la programación de las presentaciones realizadas por la institución, de las cuales en este segundo trimestre se realizaron un total de 15, cumpliendo con el 27.3% de las presentaciones programadas, lo que se considera bastante bajo.

Observaciones sobre Ejecución Acumulada

El programa 11 – Integración de la Cultura GARINAGU muestra una ejecución financiera de 32.6% en el segundo trimestre respecto al presupuesto vigente de la Institución, respecto a la información física este programa tiene una producción mensual, en el cual se tenía planificado entregar Ciento Cuarenta y Dos (142) expresiones artísticas, alcanzando una ejecución del 32.6%.

e. Modificaciones Presupuestarias

No se realizaron modificaciones presupuestarias en este trimestre.



IV. RECOMENDACIONES

- ✓ Continuar vigilando el cumplimiento de la normativa legal vigente para la ejecución del presupuesto, conforme a lo establecido en la Ley Orgánica del Presupuesto, las Normas Técnicas del Subsistema de Presupuesto y las Disposiciones Generales del Presupuesto.

- ✓ Se recomienda que la Institución presente este informe de Evaluación Presupuestaria la primera semana después de culminado el mes anterior, en cumplimiento de las Disposiciones Generales del Presupuesto Vigentes.



V. ANEXOS

1. Clasificación del Objeto Específico del Gastos Total Fondos – II Trimestre 2025
 - 1.1 Objetiva Clasificación del Gasto por Objeto Tesoro Nacional – II Trimestre 2025.
2. Ejecución por Programa y Grupo de Gasto – II Trimestre 2025.

ANEXO N° 1
SECRETARÍA DE FINANZAS
ADMINISTRACIÓN PÚBLICA CENTRAL
INSTITUCIÓN 161: CENTRO DE LA CULTURA GARINAGU DE HONDURAS (GARINAGU)
PRESUPUESTO DE EGRESOS POR OBJETO DETALLADO
SEGUNDO TRIMESTRE DE 2025
FONDOS TOTALES
(Cifras en Lempiras)

Objeto	Descripción	Presupuesto Aprobado	Presupuesto Vigente	Ejecutado II Trimestre	Ejecutado Acumulado	Variación Trimestral		Variación Acumulada	
						Vigente / Ejecutado	% de Ejecución	Vigente / Acumulado	% de Ejecución
10000	SERVICIOS PERSONALES	22,322,134	22,322,134	3,878,365	6,700,974	18,443,769	17.4	15,621,160	30.0
11100	Sueldos Básicos	11,099,532	11,183,532	2,445,074	4,734,430	8,738,458	21.9	6,449,102	42.3
11400	Adicionales	6,708,204	6,591,024	-	-	6,591,024	-	6,591,024	-
11510	Decimotercer Mes	924,959	931,959	7,296	7,296	924,663	0.8	924,663	0.8
11520	Decimocuarto Mes	924,959	931,959	717,553	717,553	214,406	77.0	214,406	77.0
11600	Complementos	707,080	714,080	304,778	460,281	409,302	42.7	253,799	64.5
11710	Contribuciones al Instituto Nacional de Jubilaciones y Pensiones de los Empleados y Funcionarios del Poder Ejecutivo	1,609,431	1,621,611	314,718	579,673	1,306,893	19.4	1,041,938	35.7
11750	Contribuciones para Seguro Social	347,969	347,969	88,945	201,740	259,024	25.6	146,229	58.0
20000	SERVICIOS NO PERSONALES	3,375,115	3,375,115	1,006,233	1,643,369	2,368,883	29.8	1,731,746	48.7
21110	Suministro De Energía Eléctrica	24,000	24,000	12,514	12,514	11,486	52.1	11,486	52.1
21120	Energía Eléctrica Para Reventa	24,000	-	-	-	-	-	-	-
21200	Agua	-	24,000	5,961	5,961	18,039	24.8	18,039	24.8
21420	Telefonía Fija	20,400	20,400	4,094	9,310	16,306	20.1	11,090	45.6
22100	Alquiler de Edificios, Viviendas y Locales	300,000	300,000	75,000	150,000	225,000	25.0	150,000	50.0
23390	Mantenimiento y Reparación de Otros Equipos	80,000	80,000	-	-	80,000	-	80,000	-
25400	Primas y Gastos de Seguro	10,000	10,000	-	-	10,000	-	10,000	-
25700	Servicio de Internet	60,000	60,000	32,169	40,091	27,831	53.6	19,909	66.8
26120	Pasajes al Exterior	510,000	420,000	-	-	420,000	-	420,000	-
26210	Viáticos Nacionales	1,342,715	1,342,715	819,999	1,234,999	522,716	61.1	107,716	92.0
26220	Viáticos al Exterior	800,000	800,000	-	-	800,000	-	800,000	-
27111	Impuesto sobre la Renta de Personas Jurídicas	40,000	40,000	-	-	40,000	-	40,000	-
27129	Impuestos Municipales Varios	30,000	30,000	-	-	30,000	-	30,000	-
29100	Ceremonial y Protocolo	134,000	224,000	56,495	190,495	167,505	25.2	33,505	85.0
30000	MATERIALES Y SUMINISTROS	138,668	138,668	76,422	76,422	62,246	55.1	62,246	55.1
31110	Productos Alimenticios Y Bebidas	20,000	20,000	7,000	7,000	13,000	35.0	13,000	35.0
33100	Productos De Papel Y Cartón	20,000	20,000	16,966	16,966	3,034	84.8	3,034	84.8
35620	Diesel	35,000	35,000	4,886	4,886	30,115	14.0	30,115	14.0
39100	Elementos de Limpieza y Aseo Personal	20,000	20,000	17,162	17,162	2,838	85.8	2,838	85.8
39200	Útiles de Escritorio, Oficina y Enseñanza	12,000	12,000	6,706	6,706	5,294	55.9	5,294	55.9
39600	Repuestos y Accesorios	31,668	31,668	23,703	23,703	7,965	74.8	7,965	74.8
TOTAL		25,835,917	25,835,917	4,961,019	8,420,765	20,874,898	19.2	17,415,152	32.6

ANEXO N° 1.1
SECRETARÍA DE FINANZAS
ADMINISTRACIÓN PÚBLICA CENTRAL
INSTITUCIÓN 161: CENTRO DE LA CULTURA GARINAGU DE HONDURAS (GARINAGU)
PRESUPUESTO DE EGRESOS POR OBJETO DETALLADO
SEGUNDO TRIMESTRE DE 2025
FONDOS DEL TESORO NACIONAL
(Cifras en Lempiras)

Objeto	Descripción	Presupuesto Aprobado	Presupuesto Vigente	Ejecutado II Trimestre	Ejecutado Acumulado	Variación Trimestral		Variación Acumulada	
						Vigente / Ejecutado	% de Ejecución	Vigente / Acumulado	% de Ejecución
10000	SERVICIOS PERSONALES	22,322,134	22,322,134	3,878,365	6,700,974	18,443,769	17.4	15,621,160	30.0
11100	Sueldos Básicos	11,099,532	11,183,532	2,445,074	4,734,430	8,738,458	21.9	6,449,102	42.3
11400	Adicionales	6,708,204	6,591,024	-	-	6,591,024	-	6,591,024	-
11510	Decimotercer Mes	924,959	931,959	7,296	7,296	924,663	0.8	924,663	0.8
11520	Decimocuarto Mes	924,959	931,959	717,553	717,553	214,406	77.0	214,406	77.0
11600	Complementos	707,080	714,080	304,778	460,281	409,302	42.7	253,799	64.5
11710	Contribuciones al Instituto Nacional de Jubilaciones y Pensiones de los Empleados y Funcionarios del Poder Ejecutivo	1,609,431	1,621,611	314,718	579,673	1,306,893	19.4	1,041,938	35.7
11750	Contribuciones para Seguro Social	347,969	347,969	88,945	201,740	259,024	25.6	146,229	58.0
20000	SERVICIOS NO PERSONALES	3,375,115	3,375,115	1,006,233	1,643,369	2,368,883	29.8	1,731,746	48.7
21110	Suministro De Energía EléCtrica	24,000	24,000	12,514	12,514	11,486	52.1	11,486	52.1
21120	Energía EléCtrica Para Reventa	24,000	-	-	-	-	-	-	-
21200	Agua	-	24,000	5,961	5,961	18,039	24.8	18,039	24.8
21420	Telefonía Fija	20,400	20,400	4,094	9,310	16,306	20.1	11,090	45.6
22100	Alquiler de Edificios, Viviendas y Locales	300,000	300,000	75,000	150,000	225,000	25.0	150,000	50.0
23390	Mantenimiento y Reparación de Otros Equipos	80,000	80,000	-	-	80,000	-	80,000	-
25400	Primas y Gastos de Seguro	10,000	10,000	-	-	10,000	-	10,000	-
25700	Servicio de Internet	60,000	60,000	32,169	40,091	27,831	53.6	19,909	66.8
26120	Pasajes al Exterior	510,000	420,000	-	-	420,000	-	420,000	-
26210	Viáticos Nacionales	1,342,715	1,342,715	819,999	1,234,999	522,716	61.1	107,716	92.0
26220	Viáticos al Exterior	800,000	800,000	-	-	800,000	-	800,000	-
27111	Impuesto sobre la Renta de Personas Jurídicas	40,000	40,000	-	-	40,000	-	40,000	-
27129	Impuestos Municipales Varios	30,000	30,000	-	-	30,000	-	30,000	-
29100	Ceremonial y Protocolo	134,000	224,000	56,495	190,495	167,505	25.2	33,505	85.0
30000	MATERIALES Y SUMINISTROS	138,668	138,668	76,422	76,422	62,246	55.1	62,246	55.1
31110	Productos Alimenticios Y Bebidas	20,000	20,000	7,000	7,000	13,000	35.0	13,000	35.0
33100	Productos De Papel Y Cartón	20,000	20,000	16,966	16,966	3,034	84.8	3,034	84.8
35620	Diesel	35,000	35,000	4,886	4,886	30,115	14.0	30,115	14.0
39100	Elementos de Limpieza y Aseo Personal	20,000	20,000	17,162	17,162	2,838	85.8	2,838	85.8
39200	Útiles de Escritorio, Oficina y Enseñanza	12,000	12,000	6,706	6,706	5,294	55.9	5,294	55.9
39600	Repuestos y Accesorios	31,668	31,668	23,703	23,703	7,965	74.8	7,965	74.8
	TOTAL	25,835,917	25,835,917	4,961,019	8,420,765	20,874,898	19.2	17,415,152	32.6

ANEXO N° 2
SECRETARÍA DE FINANZAS
ADMINISTRACIÓN PÚBLICA CENTRAL
INSTITUCIÓN 161: CENTRO DE LA CULTURA GARINAGU DE HONDURAS (GARINAGU)
PRESUPUESTO DE EGRESOS POR PROGRAMA Y GRUPO DE GASTO
SEGUNDO TRIMESTRE DE 2025
TOTAL FONDOS
(Cifras en Lempiras)

Programa	Grupo	Descripción	Presupuesto Aprobado	Presupuesto Vigente	Ejecutado II Trimestre	Ejecutado Acumulado	Variación Trimestral		Variación Acumulada	
							Vigente / Ejecutado	% de Ejecución	Vigente / Acumulado	% de Ejecución
11		INTEGRACION DE LA CULTURA GARIFUNA	25,835,917	25,835,917	4,961,019	8,420,765	20,874,898	19.2	17,415,152	32.6
	10000	SERVICIOS PERSONALES	22,322,134	22,322,134	3,878,365	6,700,974	18,443,769	17.4	15,621,160	30.0
	20000	SERVICIOS NO PERSONALES	3,375,115	3,375,115	1,006,233	1,643,369	2,368,883	29.8	1,731,746	48.7
	30000	MATERIALES Y SUMINISTROS	138,668	138,668	76,422	76,422	62,246	55.1	62,246	55.1
		TOTAL	25,835,917	25,835,917	4,961,019	8,420,765	20,874,898	19.2	17,415,152	32.6