



Secretaría de
Finanzas
Gobierno de la República

Informe de Seguimiento y Evaluación de la Ejecución Presupuestaria Física y Financiera al Segundo Trimestre 2025

243 Dirección Nacional de Parques y Recreación
(**DPR**)



Tegucigalpa, M.D.C. Agosto 2025



SEGUIMIENTO Y EVALUACIÓN DE LA GESTIÓN PRESUPUESTARIA SEGUNDO TRIMESTRE 2024

243: DIRECCIÓN NACIONAL DE PARQUES Y RECREACIÓN (DPR)

I. ANTECEDENTES

La Secretaría de Estado en el Despacho de Finanzas realiza el Informe de la Ejecución del Presupuesto de Ingresos y Egresos, con base a los artículos 45 y 46 Capítulo VII “Del Seguimiento y Evaluación de la Ejecución Presupuestaria” del Decreto Legislativo N° 83-2004, contentivo de la Ley Orgánica del Presupuesto, Acuerdo N° 1341 de la Secretaría de Finanzas, publicado en el Diario Oficial La Gaceta el 12 de febrero 2009, que aprueba las Normas Técnicas del Subsistema de Presupuesto y Artículo 262 Capítulo VI “Monitoreo, Seguimiento y Evaluación” del Decreto Legislativo N° 4-2025 publicado en el diario oficial La Gaceta el 6 de febrero 2025, correspondiente a la Ley del Presupuesto del Ejercicio Fiscal 2025 y sus Disposiciones Generales, aprobadas por el Congreso Nacional.

a. Autoridad Legislativa

La Dirección Nacional de Parques y Recreación conocida por las siglas DPR, fue creada mediante Decreto Ejecutivo PCM-055-2015 de fecha 1 de septiembre de 2015.

b. Misión

Construir, mejora y recuperar espacios públicos, áreas recreativas y desarrollar programas de actividad física, para fortalecer la convivencia ciudadana, la cohesión social y la integración comunitaria y familiar.

c. Funciones

- ✓ Gestionar el diseño y construcción de mega parques o de cualquier infraestructura a nivel nacional incluyendo la rehabilitación de parques, dirigir actividades recreativas y de esparcimiento familia.
- ✓ Garantizar la seguridad de la infraestructura productiva física construida o rehabilitada, hasta lograr el traspaso a las autoridades locales, comunidades o patronatos.
- ✓ Formular, ejecutar y evaluar el plan operativo anual de la DPR.

- ✓ Colaboración con la realización de auditorías sociales y veeduría sociales.

II. RESUMEN DE LA COMPOSICIÓN DEL PRESUPUESTO VIGENTE

El presente Informe contiene el análisis de la Ejecución Física y Financiera del Plan Operativo Anual y del Presupuesto de Ingresos y Egresos de La Dirección Nacional de Parques y Recreación correspondiente al Segundo Trimestre 2025.

Esta Institución cuenta con presupuesto aprobado de L115,994,985.00 representando el 0.03% del Presupuesto General de Ingresos y Egresos de la República, que asciende a L430,907,821,286.00.

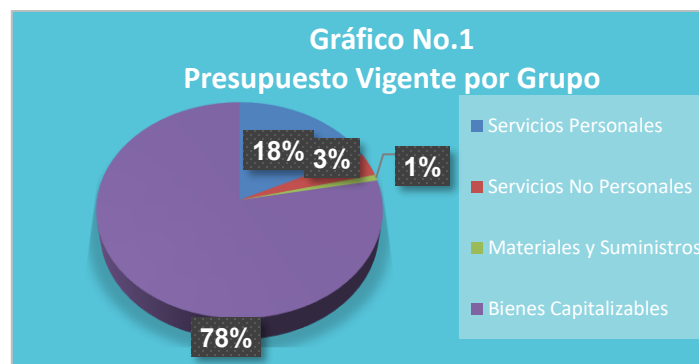
La siguiente sección del informe provee un análisis de la composición del presupuesto vigente:

a. Fuente de Presupuesto Vigente

Para el Ejercicio Fiscal 2025 el Presupuesto Vigente de la Dirección Nacional de Parques y Recreación (DPR), asciende a L115,994,985, los cuales son financiados en su totalidad con recursos del Tesoro Nacional.

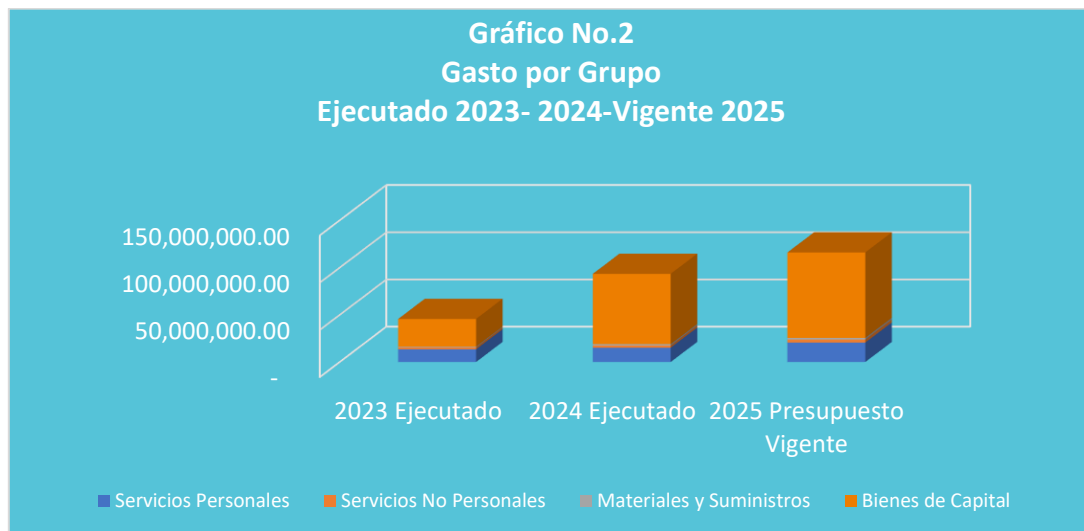
b. Presupuesto Vigente por Grupo

Como se muestra en el gráfico siguiente, la porción más relevante del presupuesto vigente se encuentra en el Grupo de Gasto Bienes Capitalizables con un 78% del presupuesto vigente, este Grupo de Gasto contiene asignaciones para la construcción de obras de canchas multiusos y parques recreativos, asimismo la rehabilitación de parques; seguido por el Grupo de Gasto Servicios Personales con 18% del presupuesto total que contiene asignaciones para el pago de personal permanente y por contrato, los Grupos de Gasto con menor porcentaje de asignación Servicios No Personales con 3% y Materiales y Suministros con 1%.



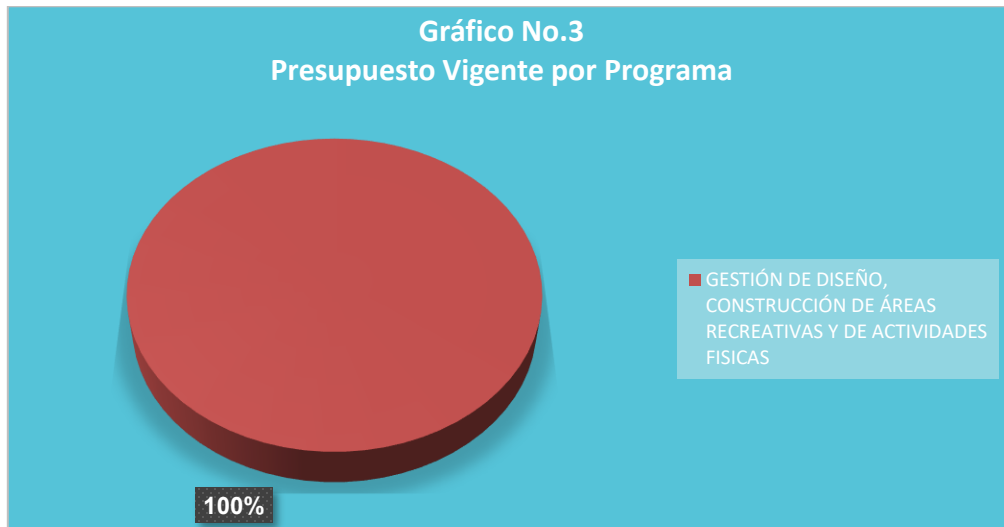
c. Gasto por Grupo Ejecutado 2023-2024-Vigente 2025

El gráfico siguiente muestra la ejecución de los diferentes grupos de gastos en el periodo 2023-2024 con respecto al presupuesto vigente 2025. El comportamiento en la asignación de recursos para Servicios Personales, Servicios No Personales, Materiales y Suministros y Bienes Capitalizables en total se ha modificado en los últimos años aumentando la asignación presupuestaria del Grupo de Gasto 40000 – Bienes Capitalizables con el fin de optimizar los recursos para el cumplimiento de la demanda y necesidad de la población según las funciones que corresponden a esta institución.



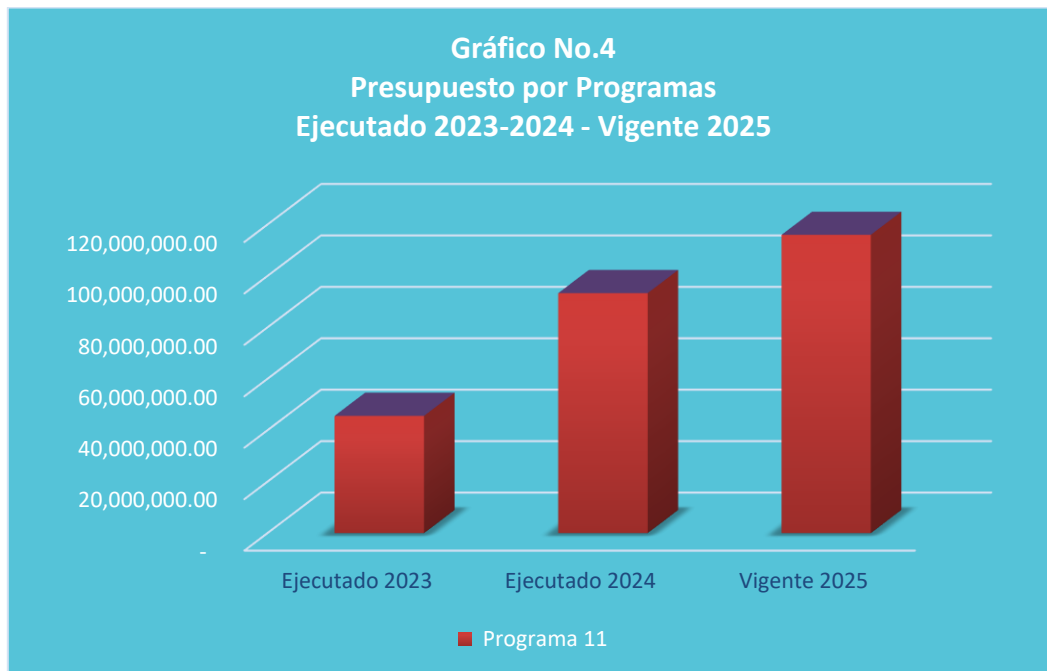
d. Presupuesto Vigente por Programa

La Dirección Nacional de Parques y Recreación cuenta solo con el Programa 11- Gestión de Diseño de Áreas Recreativas y de Actividades Físicas, el programa tiene como objetivo de realizar la Construcción, mejora y recuperar espacios públicos, áreas recreativas y desarrollar programas de actividad física, fortaleciendo la convivencia ciudadana, la cohesión social y la integración comunitaria y familiar con un presupuesto vigente de L115,994,985.



e. Gasto por Programa Ejecutado 2023-2024-Vigente 2025

En el gráfico siguiente se muestra el comportamiento en la ejecución que ha tenido el Programa 11- **Gestión de Diseño, Construcción de Áreas Recreativas y de Actividades Físicas**, en el periodo 2023-2024 con respecto al presupuesto vigente 2025, en el que se observa un crecimiento del vigente dado la necesidad de incrementar las áreas de esparcimiento en beneficio de la ciudadanía.





III. ANÁLISIS DE LA EJECUCIÓN PRESUPUESTARIA

a. Asuntos Relevantes

No se presentan asuntos relevantes

b. Análisis de los Objetivos

La Dirección Nacional de Parques y Recreación cuenta con los 2 objetivos siguientes:

1. Incentivar y priorizar la recuperación de los espacios públicos como parques y otras áreas recreativas con infraestructura innovadora, bajo un esquema de trabajo social y de desarrollo institucional, a efectos de fortalecer la prevención de la violencia intrafamiliar y comunitaria; con la promoción de actividades que unan y reencuentren a los hogares hondureños.
2. Realizar actividades físicas y de recreación en los parques y áreas recreativas.

c. Análisis de los Ingresos

Esta institución no genera Recursos Propios.

d. Análisis de los Gastos.

1. Gastos por Grupo

La clasificación por objeto del gasto se conceptualiza como un ordenamiento sistemático y homogéneo de los bienes, servicios y las transferencias que el Sector Público aplica en el desarrollo de su gestión. Lo anterior permite identificar de una mejor manera el detalle del presupuesto de la institución.

La siguiente tabla brinda un resumen de los Gastos por grupo total fuentes. Para más detalles (Anexos No.1).



Cuadro No. 1
Ejecución de Egresos por Grupo de Gasto
Fondos Totales
(cifras en Lempiras)

Descripción	Descripción	Aprobado	Vigente	Ejecutado II Trimestre	Ejecución Acumulada	Disponible	% del Trim.	% Acum.
10000	SERVICIOS PERSONALES	20,582,036	20,582,036	4,898,917	8,479,540	15,683,119	23.8	41.2%
20000	SERVICIOS NO PERSONALES	3,942,299	3,195,400	330,639	583,746	2,864,761	10.3	18.3%
30000	MATERIALES Y SUMINISTROS	1,020,650	1,767,549	845,186	1,102,940	922,363	47.8	62.4%
40000	BIENES CAPITALIZABLES	90,450,000	90,450,000	42,570,530	43,768,311	47,879,470	47.1	48.4%
	Total	115,994,985	115,994,985	48,645,271	53,934,537	67,349,714	41.9	46.5%

Observaciones sobre Ejecución Trimestral

Para este segundo trimestre se observa una ejecución de L48,645,271.00 representando el 41.9% del presupuesto vigente. De los diferentes Grupos de Gasto los más significativos en su ejecución son: Materiales y Suministros con 47.8%, seguidamente de Bienes Capitalizables con 47.1%, Servicios Personales con 23.8%, por último, Servicios No Personales con 10.3%, lo que se considera bajo tomando en cuenta la finalidad de la asignación de presupuesto respecto a sus actividades.

Observaciones sobre Ejecución Acumulada

Para este segundo trimestre se observa una ejecución de L67,349,714.00 representando el 46.5% del presupuesto vigente. De los diferentes Grupos de Gasto los más significativos en su ejecución son: Materiales y Suministros con 62.4%, seguidamente de Bienes Capitalizables con 48.4%, Servicios Personales con 41.2%, por último, Servicios No Personales con 18.3%, lo que se considera bajo tomando en cuenta la finalidad de la asignación de presupuesto respecto a sus actividades y que representa aún menos del 50% de la ejecución que debería presentar al final del segundo trimestre.

Respuesta de la Institución

No se requiere respuesta de la institución.



2. Gastos por Programa

Esta sección brinda una descripción general tanto del desempeño financiero como el físico de cada programa para el trimestre de la Dirección Nacional de Parques y Recreación. Para información detallada ver Anexo 1 en los que puede constatar los objetos del gasto de mayor relevancia para la Institución en cuanto a la asignación y ejecución presupuestaria.

a. Programa Operativo

Programa 11 – Gestión de Diseño Construcción de Áreas Recreativas y de Actividades Físicas

La función principal de este Programa es la incentivar y priorizar la recuperación de espacios públicos, como parques y otras áreas recreativas con infraestructura innovadora, bajo un esquema de trabajo social y de desarrollo institucional, a efecto de fortalecer la prevención de la violencia intrafamiliar y comunitaria; con la promoción de actividades que unan y reencuentren a los hogares hondureños y sus comunidades.

Cuadro No. 3
Ejecución de Egresos por Programa
(cifras en Lempiras)

Información Financiera						
Aprobado	Vigente	Ejecutado II Trimestre	Ejecutado Acumulado	Disponible	% Trimestre	% Acumulado
115,994,985	115,994,985	48,645,271	53,934,537	62,060,448	41.94	46.50
Información Física						
Descripción del Producto		Parques y Áreas recreativas, recuperadas y habilitadas para el uso de la población a nivel nacional con inclusión y enfoque de género		Unidad de Medida del producto		579-OBRA DE INFRAESTRUCTURA
Trimestral						
Programado		Ejecutado		% de Ejecución		
Cantidad	Asignación Presupuestaria	Cantidad	Asignación Presupuestaria	Cantidad	Asignación Presupuestaria	
124	48,761,269	121	48,645,271	97.58	99.76	
Anual						
Programado		Ejecutado		% de Ejecución		
Cantidad	Asignación Presupuestaria	Cantidad	Asignación Presupuestaria	Cantidad	Asignación Presupuestaria	
260	115,994,985	131	53,934,537	50.4	46.5	



Observaciones sobre Ejecución Trimestral

El Programa Gestión de Diseño Construcción de Áreas Recreativas y de Actividades Físicas para este trimestre presenta una ejecución financiera del 99.76 %, por lo tanto, no hay observaciones ya que están cumpliendo casi en su totalidad la meta trimestral.

Observaciones sobre Ejecución Acumulada

El Programa Gestión de Diseño Construcción de Áreas Recreativas y de Actividades Físicas para este trimestre presenta una ejecución financiera acumulada del 46.5%, por lo tanto, no hay observaciones ya que están cumpliendo casi en un porcentaje considerable la meta propuesta al final del trimestre.

Respuesta de la Institución

No se requiere respuesta de la Institución

b. Modificaciones presupuestarias relevantes del programa

No se realizaron modificaciones relevantes.



IV. CONCLUSIONES

- ✓ La Dirección Nacional de Parques y Recreación deberá focalizar sus esfuerzos para elevar su ejecución en el grupo 40000 - Bienes Capitalizables, ya que tienen una asignación presupuestaria de L90,450,000.00 de los cuales en el primer trimestre ha alcanzado una muy baja ejecución con apenas el 1.3% del total asignada en ese Grupo de Gasto tomando en cuenta que es ahí donde se concentran los recursos necesarios para cumplir con su principal actividad.



V. RECOMENDACIONES

- ✓ Continuar vigilando el cumplimiento de la normativa legal vigente para la ejecución del presupuesto, conforme a lo establecido en la Ley Orgánica del Presupuesto, las Normas Técnicas del Subsistema de Presupuesto y las Disposiciones Generales del Presupuesto.
- ✓ Conservar registros actualizados de la ejecución presupuestaria de Ingresos y Egresos en el Sistema de Información Financiera Integrada (SIAFI).
- ✓ Realizar una mejor programación del POA y Presupuesto para mejorar la ejecución de las metas físicas y financieras, con programación en base a costos reales.



VI. ANEXOS

1. Clasificación del Objeto Específico del Gastos y Tipos de Fondos
 - 1.1 Objetiva Clasificación del Gasto por Objeto Tesoro Nacional.
 - 1.2 Objetiva Clasificación del Gasto por Objeto Donaciones Internas.
2. Ejecución por Programa y Grupo de Gasto

ANEXO N° 1
SECRETARÍA DE FINANZAS
ADMINISTRACIÓN PÚBLICA CENTRAL
INSTITUCIÓN 243: DIRECCIÓN NACIONAL DE PARQUES Y RECREACIÓN (DPR)
PRESUPUESTO DE EGRESOS POR OBJETO DETALLADO
SEGUNDO TRIMESTRE DE 2025
FONDOS TOTALES
(Cifras en Lempiras)

Objeto	Descripción	Presupuesto Aprobado	Presupuesto Vigente	Ejecutado II Trimestre	Ejecutado Acumulado	Variación Trimestral		Variación Acumulada	
						Vigente / Ejecutado	% de Ejecución	Vigente / Acumulado	% de Ejecución
10000	SERVICIOS PERSONALES	20,582,036	20,582,036	4,898,917	8,479,540	15,683,119	23.8	12,102,496	41.2
11100	Sueldos Básicos	11,717,900	12,305,900	3,203,208	6,114,061	9,102,692	26.0	6,191,839	49.7
11400	Adicionales	3,783,147	2,866,861	-	-	2,866,861	-	2,866,861	-
11510	Decimotercer Mes	976,493	1,025,493	5,817	5,817	1,019,676	0.6	1,019,676	0.6
11520	Decimocuarto Mes	937,897	986,897	968,462	968,462	18,435	98.1	18,435	98.1
11600	Complementos	434,403	483,403	29,357	50,457	454,046	6.1	432,946	10.4
11710	Contribuciones al Instituto Nacional de Jubilaciones y Pensiones de los Empleados y Funcionarios del Poder Ejecutivo	1,699,096	1,784,356	276,891	701,153	1,507,465	15.5	1,083,203	39.3
11750	Contribuciones para Seguro Social	293,100	293,100	129,817	205,559	163,283	44.3	87,541	70.1
12100	Sueldos Básicos	480,000	496,800	128,353	247,020	368,447	25.8	249,780	49.7
12410	Decimotercer Mes	40,000	41,400	-	-	41,400	-	41,400	-
12420	Decimocuarto Mes	40,000	41,400	20,585	20,585	20,815	49.7	20,815	49.7
14300	Gastos de Representacion en el Pais	180,000	180,000	60,000	90,000	120,000	33.3	90,000	50.0
16200	Compensaciones	-	76,426	76,426	76,426	0	100.0	0	100.0
20000	SERVICIOS NO PERSONALES	3,942,299	3,195,400	330,639	583,746	2,864,761	10.3	2,611,654	18.3
21110	Suministro De Energía Eléctrica	162,000	162,000	30,345	51,886	131,655	18.7	110,114	32.0
21200	Agua	26,400	26,400	1,672	5,290	24,728	6.3	21,110	20.0
21420	Telefonia Fija	10,800	10,800	1,930	3,805	8,870	17.9	6,995	35.2
22100	Alquiler de Edificios, Viviendas y Locales	463,680	463,680	115,920	231,840	347,760	25.0	231,840	50.0
22220	Alquiler de Equipos de Transporte, Tracción y Elevación	100,000	100,000	-	-	100,000	-	100,000	-
23200	Mantenimiento y Reparación de Equipos y Medios de Transporte	246,000	246,000	31,420	74,823	214,580	12.8	171,177	30.4
23360	Mantenimiento y Reparación de Equipo de Oficina y Muebles	3,000	3,000	-	-	3,000	-	3,000	-
23370	Mantenimiento y Reparación de Equipos de Comunicación	10,000	10,000	-	-	10,000	-	10,000	-
23390	Mantenimiento y Reparación de Otros Equipos	20,000	20,000	-	-	20,000	-	20,000	-
23400	Mantenimiento y Reparación de Obras Civiles e Instalaciones Varias	433,719	433,719	-	-	433,719	-	433,719	-
23500	Limpieza, Aseo y Fumigación	14,000	14,000	-	-	14,000	-	14,000	-
24500	Servicios de Capacitación	25,000	25,000	-	-	25,000	-	25,000	-
24600	Servicios de Informática y Sistemas Computarizados	12,500	12,500	-	-	12,500	-	12,500	-
25300	Servicio de Imprenta, Publicaciones y Reproducciones	25,000	25,000	-	-	25,000	-	25,000	-
25400	Primas y Gastos de Seguro	60,000	60,000	-	-	60,000	-	60,000	-
25700	Servicio de Internet	49,200	49,200	9,199	22,997	40,001	18.7	26,203	46.7
25900	Otros Servicios Comerciales y Financieros	39,000	39,000	36,000	36,000	3,000	92.3	3,000	92.3
26210	Viáticos Nacionales	940,000	940,000	44,783	96,036	895,217	4.8	843,964	10.2
27210	Tasas	60,000	60,000	-	1,700	60,000	-	58,300	2.8
29200	Servicios de Vigilancia	242,000	201,051	59,371	59,371	141,680	29.5	141,680	29.5
29300	Actuaciones Deportivas	500,000	44,050	-	-	44,050	-	44,050	-
29400	Actuaciones Artísticas	500,000	250,000	-	-	250,000	-	250,000	-
30000	MATERIALES Y SUMINISTROS	1,020,650	1,767,549	845,186	1,102,940	922,363	47.8	664,609	62.4
31110	Productos Alimenticios Y Bebidas	247,975	278,400	105,461	105,461	172,939	37.9	172,939	37.9
32200	Confecciones Textiles	-	310,090	310,040	310,040	50	100.0	50	100.0
32310	Prendas de Vestir	4,000	78,700	20,700	20,700	58,000	26.3	58,000	26.3
33100	Productos De Papel Y Cartón	35,000	52,949	18,675	18,675	34,274	35.3	34,274	35.3
34400	Llantas y Cámaras de Aire	70,000	70,000	-	-	70,000	-	70,000	-
35610	Gasolina	5,000	5,000	-	5,000	5,000	-	-	100.0
35620	Diesel	245,000	245,000	-	245,000	245,000	-	-	100.0
35800	Productos de Material Plástico	15,000	83,700	67,661	67,661	16,039	80.8	16,039	80.8

ANEXO N° 1
SECRETARÍA DE FINANZAS
ADMINISTRACIÓN PÚBLICA CENTRAL
INSTITUCIÓN 243: DIRECCIÓN NACIONAL DE PARQUES Y RECREACIÓN (DPR)
PRESUPUESTO DE EGRESOS POR OBJETO DETALLADO
SEGUNDO TRIMESTRE DE 2025
FONDOS TOTALES
(Cifras en Lempiras)

Objeto	Descripción	Presupuesto Aprobado	Presupuesto Vigente	Ejecutado II Trimestre	Ejecutado Acumulado	Variación Trimestral		Variación Acumulada	
						Vigente / Ejecutado	% de Ejecución	Vigente / Acumulado	% de Ejecución
35930	Productos Químicos de Uso Personal	131,575	131,575	95,395	95,395	36,180	72.5	36,180	72.5
36400	Herramientas Menores	-	16,000	11,929	11,929	4,071	74.6	4,071	74.6
36930	Elementos de Ferretería	5,000	5,000	-	-	5,000	-	5,000	-
39100	Elementos de Limpieza y Aseo Personal	160,000	166,000	48,659	50,149	117,341	29.3	115,851	30.2
39200	Útiles de Escritorio, Oficina y Enseñanza	50,000	223,035	113,252	113,367	109,783	50.8	109,668	50.8
39400	Utensilios de Cocina y Comedor	12,000	57,000	38,154	38,154	18,846	66.9	18,846	66.9
39600	Repuestos y Accesorios	36,000	41,000	15,261	21,408	25,740	37.2	19,592	52.2
39800	Útiles Deportivos, Recreativos y de Rescate	4,100	4,100	-	-	4,100	-	4,100	-
40000	BIENES CAPITALIZABLES	90,450,000	90,450,000	42,570,530	43,768,311	47,879,470	47.1	46,681,689	48.4
42110	Muebles Varios de Oficina	15,000	15,000	-	-	15,000	-	15,000	-
42130	Muebles para Alojamiento Colectivo	180,000	180,000	-	-	180,000	-	180,000	-
42510	Equipo de Comunicación	3,000	3,000	-	-	3,000	-	3,000	-
42600	Equipos para Computación	250,000	250,000	249,659	249,659	341	99.9	341	99.9
45100	Aplicaciones Informáticas	60,000	60,000	-	-	60,000	-	60,000	-
47210	Construcciones y Mejoras de Bienes en Dominio Público	83,210,000	83,210,000	38,597,665	39,795,446	44,612,335	46.4	43,414,554	47.8
47220	Supervisión de Construcciones y Mejoras de Bienes en Dominio Público	6,732,000	6,732,000	3,723,206	3,723,206	3,008,794	55.3	3,008,794	55.3
	TOTAL	115,994,985	115,994,985	48,645,271	53,934,537	67,349,714	41.9	62,060,448	46.5

ANEXO N° 1.1
SECRETARÍA DE FINANZAS
ADMINISTRACIÓN PÚBLICA CENTRAL
INSTITUCIÓN 243: DIRECCIÓN NACIONAL DE PARQUES Y RECREACIÓN (DPR)
PRESUPUESTO DE EGRESOS POR OBJETO DETALLADO
SEGUNDO TRIMESTRE DE 2025
FONDOS DEL TESORO NACIONAL
(Cifras en Lempiras)

Objeto	Descripción	Presupuesto Aprobado	Presupuesto Vigente	Ejecutado II Trimestre	Ejecutado Acumulado	Variación Trimestral		Variación Acumulada	
						Vigente / Ejecutado	% de Ejecución	Vigente / Acumulado	% de Ejecución
10000	SERVICIOS PERSONALES	20,582,036	20,582,036	4,898,917	8,479,540	15,683,119	23.8	12,102,496	41.2
11100	Sueldos Básicos	11,717,900	12,305,900	3,203,208	6,114,061	9,102,692	26.0	6,191,839	49.7
11400	Adicionales	3,783,147	2,866,861	-	-	2,866,861	-	2,866,861	-
11510	Decimotercer Mes	976,493	1,025,493	5,817	5,817	1,019,676	0.6	1,019,676	0.6
11520	Decimocuarto Mes	937,897	986,897	968,462	968,462	18,435	98.1	18,435	98.1
11600	Complementos	434,403	483,403	29,357	50,457	454,046	6.1	432,946	10.4
11710	Contribuciones al Instituto Nacional de Jubilaciones y Pensiones de los Empleados y Funcionarios del Poder Ejecutivo	1,699,096	1,784,356	276,891	701,153	1,507,465	15.5	1,083,203	39.3
11750	Contribuciones para Seguro Social	293,100	293,100	129,817	205,559	163,283	44.3	87,541	70.1
12100	Sueldos Básicos	480,000	496,800	128,353	247,020	368,447	25.8	249,780	49.7
12410	Decimotercer Mes	40,000	41,400	-	-	41,400	-	41,400	-
12420	Decimocuarto Mes	40,000	41,400	20,585	20,585	20,815	49.7	20,815	49.7
14300	Gastos de Representación en el País	180,000	180,000	60,000	90,000	120,000	33.3	90,000	50.0
16200	Compensaciones	-	76,426	76,426	76,426	0	100.0	0	100.0
20000	SERVICIOS NO PERSONALES	3,942,299	3,195,400	330,639	583,746	2,864,761	10.3	2,611,654	18.3
21110	Suministro De Energía Eléctrica	162,000	162,000	30,345	51,886	131,655	18.7	110,114	32.0
21200	Agua	26,400	26,400	1,672	5,290	24,728	6.3	21,110	20.0
21420	Telefonía Fija	10,800	10,800	1,930	3,805	8,870	17.9	6,995	35.2
22100	Alquiler de Edificios, Viviendas y Locales	463,680	463,680	115,920	231,840	347,760	25.0	231,840	50.0
22220	Alquiler de Equipos de Transporte, Tracción y Elevación	100,000	100,000	-	-	100,000	-	100,000	-
23200	Mantenimiento y Reparación de Equipos y Medios de Transporte	246,000	246,000	31,420	74,823	214,580	12.8	171,177	30.4
23360	Mantenimiento y Reparación de Equipo de Oficina y Muebles	3,000	3,000	-	-	3,000	-	3,000	-
23370	Mantenimiento y Reparación de Equipos de Comunicación	10,000	10,000	-	-	10,000	-	10,000	-
23390	Mantenimiento y Reparación de Otros Equipos	20,000	20,000	-	-	20,000	-	20,000	-
23400	Mantenimiento y Reparación de Obras Civiles e Instalaciones Varias	433,719	433,719	-	-	433,719	-	433,719	-
23500	Limpieza, Aseo y Fumigación	14,000	14,000	-	-	14,000	-	14,000	-
24500	Servicios de Capacitación	25,000	25,000	-	-	25,000	-	25,000	-
24600	Servicios de Informática y Sistemas Computarizados	12,500	12,500	-	-	12,500	-	12,500	-
25300	Servicio de Imprenta, Publicaciones y Reproducciones	25,000	25,000	-	-	25,000	-	25,000	-
25400	Primas y Gastos de Seguro	60,000	60,000	-	-	60,000	-	60,000	-
25700	Servicio de Internet	49,200	49,200	9,199	22,997	40,001	18.7	26,203	46.7
25900	Otros Servicios Comerciales y Financieros	39,000	39,000	36,000	36,000	3,000	92.3	3,000	92.3
26210	Viáticos Nacionales	940,000	940,000	44,783	96,036	895,217	4.8	843,964	10.2
27210	Tasas	60,000	60,000	-	1,700	60,000	-	58,300	2.8
29200	Servicios de Vigilancia	242,000	201,051	59,371	59,371	141,680	29.5	141,680	29.5
29300	Actuaciones Deportivas	500,000	44,050	-	-	44,050	-	44,050	-
29400	Actuaciones Artísticas	500,000	250,000	-	-	250,000	-	250,000	-
30000	MATERIALES Y SUMINISTROS	1,020,650	1,767,549	845,186	1,102,940	922,363	47.8	664,609	62.4
31110	Productos Alimenticios Y Bebidas	247,975	278,400	105,461	105,461	172,939	37.9	172,939	37.9
32200	Confecciones Textiles	-	310,090	310,040	310,040	50	100.0	50	100.0
32310	Prendas de Vestir	4,000	78,700	20,700	20,700	58,000	26.3	58,000	26.3
33100	Productos De Papel Y Cartón	35,000	52,949	18,675	18,675	34,274	35.3	34,274	35.3
34400	Llantas y Cámaras de Aire	70,000	70,000	-	-	70,000	-	70,000	-
35610	Gasolina	5,000	5,000	-	5,000	5,000	-	-	100.0
35620	Diesel	245,000	245,000	-	245,000	245,000	-	-	100.0

ANEXO N° 1.1
SECRETARÍA DE FINANZAS
ADMINISTRACIÓN PÚBLICA CENTRAL
INSTITUCIÓN 243: DIRECCIÓN NACIONAL DE PARQUES Y RECREACIÓN (DPR)
PRESUPUESTO DE EGRESOS POR OBJETO DETALLADO
SEGUNDO TRIMESTRE DE 2025
FONDOS DEL TESORO NACIONAL
(Cifras en Lempiras)

Objeto	Descripción	Presupuesto Aprobado	Presupuesto Vigente	Ejecutado II Trimestre	Ejecutado Acumulado	Variación Trimestral		Variación Acumulada	
						Vigente / Ejecutado	% de Ejecución	Vigente / Acumulado	% de Ejecución
35800	Productos de Material Plástico	15,000	83,700	67,661	67,661	16,039	80.8	16,039	80.8
35930	Productos Químicos de Uso Personal	131,575	131,575	95,395	95,395	36,180	72.5	36,180	72.5
36400	Herramientas Menores	-	16,000	11,929	11,929	4,071	74.6	4,071	74.6
36930	Elementos de Ferretería	5,000	5,000	-	-	5,000	-	5,000	-
39100	Elementos de Limpieza y Aseo Personal	160,000	166,000	48,659	50,149	117,341	29.3	115,851	30.2
39200	Útiles de Escritorio, Oficina y Enseñanza	50,000	223,035	113,252	113,367	109,783	50.8	109,668	50.8
39400	Utensilios de Cocina y Comedor	12,000	57,000	38,154	38,154	18,846	66.9	18,846	66.9
39600	Repuestos y Accesorios	36,000	41,000	15,261	21,408	25,740	37.2	19,592	52.2
39800	Útiles Deportivos, Recreativos y de Rescate	4,100	4,100	-	-	4,100	-	4,100	-
40000	BIENES CAPITALIZABLES	90,450,000	90,450,000	42,570,530	249,659	47,879,470	47.1	90,200,341	0.3
42110	Muebles Varios de Oficina	15,000	15,000	-	-	15,000	-	15,000	-
42130	Muebles para Alojamiento Colectivo	180,000	180,000	-	-	180,000	-	180,000	-
42510	Equipo de Comunicación	3,000	3,000	-	-	3,000	-	3,000	-
42600	Equipos para Computación	250,000	250,000	249,659	249,659	341	99.9	341	99.9
45100	Aplicaciones Informáticas	60,000	60,000	-	-	60,000	-	60,000	-
47210	Construcciones y Mejoras de Bienes en Dominio Público	83,210,000	83,210,000	38,597,665	39,795,446	44,612,335	46.4	43,414,554	47.8
47220	Asignación de Construcciones y Mejoras de Bienes en Dominio Público	6,732,000	6,732,000	3,723,206	3,723,206	3,008,794	-	3,008,794	55.3
	TOTAL	115,994,985	115,994,985	48,645,271	10,415,885	67,349,714	41.9	105,579,100	9.0

ANEXO N° 2
SECRETARÍA DE FINANZAS
ADMINISTRACIÓN PÚBLICA CENTRAL
INSTITUCIÓN 243: DIRECCIÓN NACIONAL DE PARQUES Y RECREACIÓN (DPR)
PRESUPUESTO DE EGRESOS POR PROGRAMA Y GRUPO DE GASTO
SEGUNDO TRIMESTRE DE 2025
TOTAL FONDOS
(Cifras en Lempiras)

Programa	Grupo	Descripción	Presupuesto Aprobado	Presupuesto Vigente	Ejecutado II Trimestre	Ejecutado Acumulado	Variación Trimestral		Variación Acumulada	
							Vigente / Ejecutado	% de Ejecución	Vigente / Acumulado	% de Ejecución
11		GESTIÓN DE DISEÑO, CONSTRUCCIÓN DE ÁREAS RECREATIVAS Y DE ACTIVIDADES FISICAS	115,994,985	115,994,985	48,645,271	53,934,537	67,349,714	41.9	62,060,448	46.5
	10000	SERVICIOS PERSONALES	20,582,036	20,582,036	4,898,917	8,479,540	15,683,119	23.8	12,102,496	41.2
	20000	SERVICIOS NO PERSONALES	3,942,299	3,195,400	330,639	583,746	2,864,761	10.3	2,611,654	18.3
	30000	MATERIALES Y SUMINISTROS	1,020,650	1,767,549	845,186	1,102,940	922,363	47.8	664,609	62.4
	40000	BIENES CAPITALIZABLES	90,450,000	90,450,000	42,570,530	43,768,311	47,879,470	47.1	46,681,689	48.4
		TOTAL	115,994,985	115,994,985	48,645,271	53,934,537	67,349,714	41.9	62,060,448	46.5