



Secretaría de  
**Finanzas**  
Gobierno de la República

# Informe de Seguimiento y Evaluación de la Ejecución Presupuestaria Física y Financiera al Segundo Trimestre 2025

244 Dirección Nacional del Programa  
Ciudad Mujer  
( **DNCM** )



Tegucigalpa, M.D.C. Agosto 2025



## **SEGUIMIENTO Y EVALUACIÓN DE LA GESTIÓN PRESUPUESTARIA SEGUNDO TRIMESTRE 2025**

244: DIRECCIÓN NACIONAL DEL PROGRAMA CIUDAD MUJER (DNCM)

### **I. ANTECEDENTES**

La Secretaría de Estado en el Despacho de Finanzas realiza el Informe de la Ejecución del Presupuesto de Ingresos y Egresos, con base a los artículos 45 y 46 Capítulo VII “Del Seguimiento y Evaluación de la Ejecución Presupuestaria” del Decreto Legislativo N° 83-2004, contentivo de la Ley Orgánica del Presupuesto, Acuerdo N° 1341 de la Secretaría de Finanzas, publicado en el Diario Oficial La Gaceta el 12 de febrero 2009, que aprueba las Normas Técnicas del Subsistema de Presupuesto y Artículo 262 Capítulo VI “Monitoreo, Seguimiento y Evaluación” del Decreto Legislativo N° 4-2025 publicado en el diario oficial La Gaceta el 6 de febrero 2025, correspondiente a la Ley del Presupuesto del Ejercicio Fiscal 2025 y sus Disposiciones Generales, aprobadas por el Congreso Nacional.

#### **a) Autoridad Legislativa**

La Dirección Nacional del Programa Ciudad Mujer, fue creada mediante Decreto Ejecutivo PCM-031-2016 de fecha 03 de mayo de 2016.

#### **b) Misión**

El Programa Presidencial Ciudad Mujer ofrece una red de servicios de atención integral en los diferentes Centros de Atención ubicados en Tegucigalpa, Choloma, San Pedro Sula, La Ceiba, Juticalpa y Choluteca; por las instituciones públicas competentes bajo un mismo techo a las mujeres hondureñas, en particular aquellas que presentan mayores niveles de exclusión social y vulnerabilidad, para contribuir al mejoramiento de sus condiciones de vida en las áreas de autonomía económica, atención a la violencia, salud sexual y reproductiva, educación comunitaria y otras afines.

#### **c) Funciones**

1. Contribuir al mejoramiento de las condiciones de vida de las mujeres en Honduras en las áreas de autonomía económica, atención a la violencia contra las mujeres, prevención y atención del embarazo en adolescentes, salud sexual y reproductiva, educación comunitaria y otras afines.



2. La Dirección Nacional del Programa Ciudad Mujer (DNPCM) cuenta con seis (6) módulos de atención, las cuales se detallan a continuación:
- a) Módulo de Atención Económica (MAE): Contribuye al empoderamiento económico de las mujeres promoviendo la asociatividad; desarrollando encadenamientos productivos sostenibles, ampliando sus capacidades técnicas y vocacionales, mejorando sus niveles de formación para mejorar su calidad de vida y la de sus familias.
  - b) Módulo de Salud Sexual y Reproductiva (MSSR): Facilitan a las mujeres una atención integral a la salud, con énfasis en la Salud Sexual y Reproductiva, contribuyendo al ejercicio de la sexualidad de manera segura, saludable y satisfactoria. Proporcionamos servicios para disminuir la mortalidad materna, la prevención de cáncer cervicouterino y cáncer de mama, atención al Virus del Papiloma Humano (VPH), enfermedades e infecciones de transmisión sexual (ETS/ITS).
  - c) Módulo de Atención y Protección a los Derechos de las Mujeres (MAPRODEM): Fortalecer las acciones integrales para prevenir y atender la violencia contra las mujeres, evitando su revictimización. Ofrecemos atención legal oportuna, intervención en crisis y asistencia psicológica y médica para su recuperación.
  - d) Módulo de Atención a Adolescentes (MAA): Promover el desarrollo integral, el empoderamiento de los derechos y la prevención y atención de la violencia contra las adolescentes en temas de prevención de embarazos no intencionados, consejería en Salud Sexual y Reproductiva y capacitación en habilidades socioemocionales.
  - e) Módulo de Educación Comunitaria (MEC): Fomenta la igualdad de género y la implementación de normas culturales equitativas que permitan el empoderamiento de las mujeres y adolescentes en los territorios de influencia de Ciudad Mujer, coordinando con diversos actores locales que promueven la igualdad de género en la comunidad.
  - f) Módulo de Atención Infantil (MAI): Brindar a los niños y niñas de 3 meses a 12 años de edad, servicios de estimulación temprana y desarrollo psicosocial, de esta manera garantizamos la mayor utilización de los servicios por parte de las mujeres que visitan los centros.

## II. RESUMEN DE LA COMPOSICIÓN DEL PRESUPUESTO

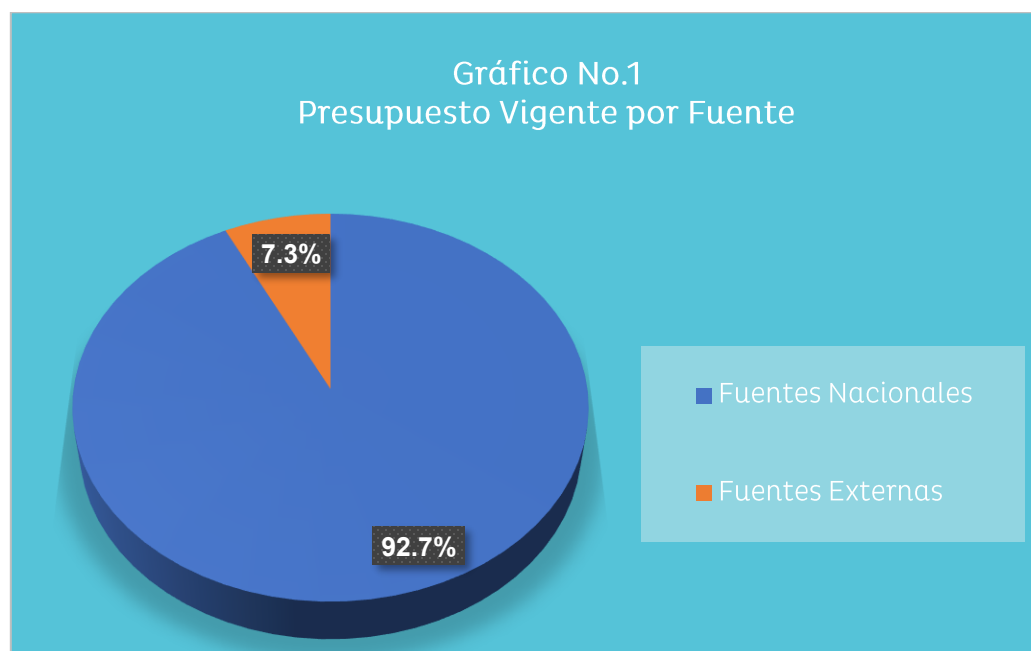
El presente Informe contiene el análisis de la Ejecución Física y Financiera del Plan Operativo Anual y del Presupuesto de Ingresos y Egresos de la Dirección Nacional del Programa Ciudad Mujer (DNPM), correspondiente al Segundo Trimestre de 2025.

La Dirección Nacional del Programa Ciudad Mujer (DNPM) cuenta con un presupuesto aprobado de ciento cuarenta y un millones doscientos setenta y cinco mil cuarenta y tres lempiras exactos (L141,275,043.00) representando el 0.03% del Presupuesto General de Ingresos y Egresos de la República, que asciende a cuatrocientos treinta mil novecientos siete millones ochocientos veintiún mil doscientos ochenta y seis lempiras exactos (L430,907,821,286.00).

La siguiente sección del informe provee un análisis de la composición del presupuesto vigente:

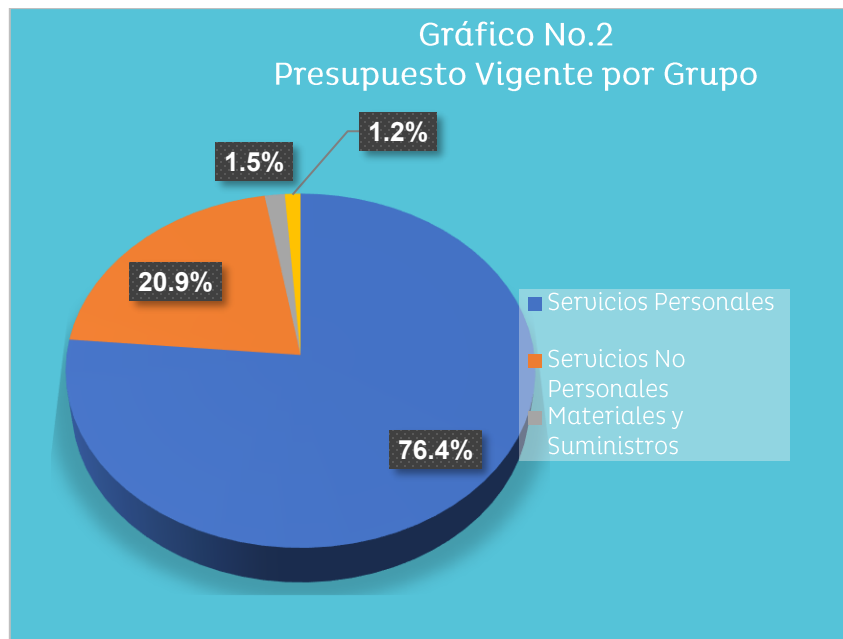
### a. Fuente del Presupuesto Vigente

El gráfico siguiente, muestra el Presupuesto Vigente de la Dirección Nacional del Programa Ciudad Mujer (DNPM), por fuente de financiamiento para el Ejercicio Fiscal 2025, el que asciende a L146,247,634.00, de los que L135,530,961.00 son financiados de Fondos Nacionales (Fuente 11-Tesoro Nacional) y L10,716,673.00 de Fuentes Externas (Donaciones).



## b. Presupuesto Vigente por Grupo

El gráfico a continuación ilustra la distribución del presupuesto vigente de la Dirección Nacional del Programa Ciudad Mujer (DNPCM), desglosado por Grupo del Gasto. Del presupuesto total, el 76.4% se asigna a Servicios Personales, el 20.9% a Servicios No Personales, el 1.5% a Materiales y Suministros y el 1.2% a Bienes Capitalizables.

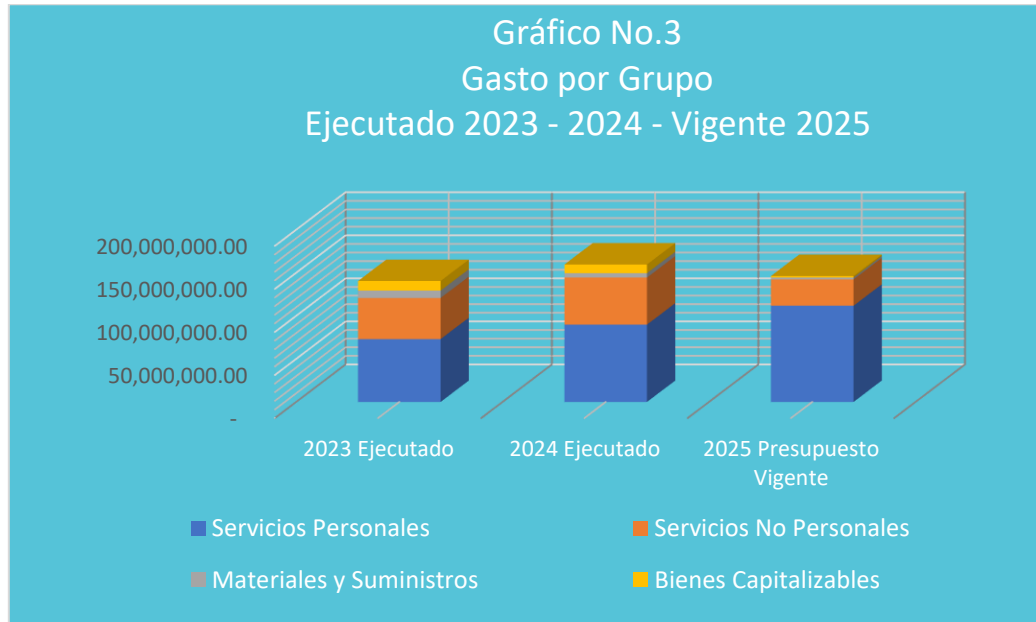


## c. Gasto por Grupo Ejecutado 2023-2024-Vigente 2025

El gráfico a continuación muestra la ejecución de los diferentes grupos de gasto durante el periodo 2023-2024 en relación con su presupuesto vigente.

Destaca el grupo de Servicios Personales, que concentra asignaciones para el pago de sueldos y colaterales del personal permanente bajo el Régimen de Servicio Civil, puestos que fueron creados en el Ejercicio Fiscal 2024.

La institución cuenta con puestos necesarios que contribuyen brindando servicios integrales a mujeres, adolescentes y niños en los seis centros Ciudad Mujer a nivel nacional, además de los servicios móviles y externos que llegan a poblaciones rurales y urbanas, especialmente aquellas focalizadas por el Programa Red Solidaria. Esto permite ampliar el alcance del programa y garantizar que las mujeres en áreas más alejadas y vulnerables puedan acceder a los servicios esenciales que brinda Ciudad Mujer.



#### **d. Presupuesto Vigente por Programa**

La Dirección Nacional del Programa Ciudad Mujer (DNCM), cuenta con un solo Programa denominado “Ciudad Mujer-Atención Integral para las Mujeres en Honduras” y en el mismo se concentra el total del Presupuesto Vigente de la Institución que asciende a L146,247,634.00.

#### **e. Gasto por Programa Ejecutado 2023-2024- Vigente 2025**

El gráfico siguiente muestra el total de gastos por Programa durante el periodo 2023-2024 con respecto al Presupuesto Vigente 2025.





### III. ANÁLISIS DE LA EJECUCIÓN PRESUPUESTARIA

#### a. Asuntos Relevantes

Logros destacados de la Dirección Nacional del Programa Ciudad Mujer (DNPCM) al segundo trimestre:

- **Fortalecimiento educativo:** Se recibió una donación de 2,000 libros por parte del programa Bibliotecas Solidarias, de la Secretaría de Estado en el Despacho de Desarrollo Social (SEDESOL), con el objetivo de enriquecer los espacios educativos de los seis centros Ciudad Mujer a nivel nacional.
- **Cierre del proyecto INNOVA MUJER:** Se celebró el cierre de esta iniciativa financiada por el Banco Interamericano de Desarrollo (BID) y ejecutada en conjunto con el Servicio Nacional de Emprendimiento y de Pequeños Negocios (SENPRENDE).
- **Educación para el desarrollo:** Se llevó a cabo la graduación de 72 mujeres que culminaron sus estudios de Bachillerato en Ciencias y Humanidades en el Centro Educativo Ciudad Mujer.

#### b. Análisis de los Objetivos

Objetivo Operativo de la Dirección del Programa Ciudad Mujer: Incrementar la cantidad de atenciones integrales y servicios especializados brindados a mujeres, adolescentes y niñez en situación de vulnerabilidad, mediante el fortalecimiento institucional.

#### c. Análisis de los Ingresos

La Institución no genera Recursos Propios.

#### Análisis de los Gastos.

##### 1. Gastos por Grupo

La clasificación por Objeto del Gasto se conceptúa como una ordenación sistemática y homogénea de los bienes, servicios y las transferencias que el Sector Público aplica en el desarrollo de su gestión. Lo anterior, permite identificar claramente y con transparencia los bienes y servicios que se adquieren, así como las transferencias que se ejecutan.

La siguiente tabla brinda un resumen de los gastos por grupo total fuentes. Para más detalles a nivel de Fuentes Nacionales que corresponde a la Clasificación del Gasto por Objeto Específico (Ver Anexo No. 1 Presupuesto de Egresos por Objeto Detallado).



**Cuadro No. 1**  
**Ejecución de Egresos por Grupo del Gasto**  
**Fondos Totales**  
(Cifras en Lempiras)

Grupo del Gasto	Descripción	Presupuesto Aprobado	Presupuesto Vigente	Ejecutado II Trimestre	Ejecutado Acumulado	Disponible	% del Trim.	% Acum.
10000	SERVICIOS PERSONALES	111,749,673	111,749,673	34,067,919	53,728,979	58,020,694	30.5	48.1
20000	SERVICIOS NO PERSONALES	26,127,980	30,582,476	5,558,885	9,250,306	21,332,170	18.2	30.2
30000	MATERIALES Y SUMINISTROS	3,226,452	2,209,372	604,631	907,136	1,302,236	27.4	41.1
40000	BIENES CAPITALIZABLES	170,938	1,706,113	257,541	623,156	1,082,957	15.1	36.5
<b>Total</b>		<b>141,275,043</b>	<b>146,247,634</b>	<b>40,488,975</b>	<b>64,509,576</b>	<b>81,738,058</b>	<b>27.7</b>	<b>44.1</b>

### **Observaciones sobre Ejecución Trimestral**

A nivel de Grupo del Gasto, la institución registra una ejecución presupuestaria total del 27.7% de su presupuesto vigente para el segundo trimestre.

Los Grupos del Gasto con mayor ejecución se detallan a continuación:

- Servicios Personales: 30.5%.
- Servicios No Personales: 18.2%.
- Materiales y Suministros: 27.4%.
- Bienes Capitalizables: 15.1%.

### **Observaciones sobre Ejecución Acumulada**

A nivel de Grupo del Gasto, la institución registra una ejecución presupuestaria total del 44.1% de su presupuesto vigente para el segundo trimestre.

Los Grupos del Gasto con mayor ejecución se detallan a continuación:

- Servicios Personales: 48.1%.
- Servicios No Personales: 30.2%.
- Materiales y Suministros: 41.1%.
- Bienes Capitalizables: 36.5%.

Dicha ejecución se refleja en las diversas actividades realizadas en los Centros Ciudad Mujer ubicados en Choluteca, Choloma, Juticalpa, La Ceiba, San Pedro Sula, Tegucigalpa, así como en el Centro Ciudad Mujer Móvil.

### **Respuesta de la Institución**

No requiere respuesta de la Institución.



## 2. Gastos por Programa

Esta sección brinda una descripción general del desempeño físico y financiero de los programas que conforman la estructura programática de la Dirección Nacional del Programa Ciudad Mujer (DNCPM) para el segundo trimestre 2025. Para información detallada ver Anexo No.2 Presupuesto de Egresos por Programa y Grupo de Gasto.

### a. Programas Operativos

#### Programa: 11 Ciudad Mujer Atención Integral para las Mujeres en Honduras

Programa orientado al mejoramiento de las condiciones de vida de la mujer hondureña en las áreas de autonomía económica, atención a la violencia contra las mujeres, prevención y atención de embarazos en adolescentes, salud sexual y reproductiva colectiva y otras afines mediante una red de beneficios ofrecidos de manera integral por las instituciones públicas competentes, bajo un mismo techo, denominado Centro Ciudad Mujer.

Cuadro No. 2  
**Ejecución de Egresos por Programas**  
(cifras en Lempiras)

Información Financiera						
Aprobado	Vigente	Ejecutado II Trimestre	Ejecutado Acumulado	Disponible	% Trimestre	% Acumulado
141,275,043	146,247,634	40,488,975	64,509,576	81,738,058	27.7	44.1
Información Física						
Descripción del Producto	Atenciones integrales especializadas en salud sexual y reproductiva, prevención y atención de la violencia de género, y empoderamiento económico para mujeres, adolescentes y niñez, brindadas bajo un mismo techo para asegurar un abordaje integral.			Unidad de Medida del producto	1032 - Atención Integral	
Trimestral						
Programado		Ejecutado		% de Ejecución		
Cantidad	Asignación Presupuestaria	Cantidad	Asignación Presupuestaria	Cantidad	Asignación Presupuestaria	
91	36,976,290	58,301	40,488,975	64,067.0	109.5	
Anual						
Programado		Ejecutado		% de Ejecución		
Cantidad	Asignación Presupuestaria	Cantidad	Asignación Presupuestaria	Cantidad	Asignación Presupuestaria	
365	146,247,634	121,217	64,509,576	33,210.1	44.1	



### **Observaciones sobre Ejecución Trimestral**

La ejecución financiera del programa alcanzó un 27.7%.

En cuanto a la ejecución física, se reporta el producto final primario: “Atenciones integrales especializadas en salud sexual y reproductiva, prevención y atención de la violencia de género, y empoderamiento económico para mujeres, adolescentes y niñez, brindadas bajo un mismo techo para asegurar un abordaje integral.” Para el presente trimestre se programaron 91 atenciones con una asignación presupuestaria de L36,976,290.00, logrando un total de 58,301 atenciones y una ejecución de L40,488,975.00.

### **Observaciones sobre Ejecución Acumulada**

La ejecución financiera del programa es de 44.1%.

En cuanto a la ejecución física anual, se reporta el producto final primario: “Atenciones integrales especializadas en salud sexual y reproductiva, prevención y atención de la violencia de género, y empoderamiento económico para mujeres, adolescentes y niñez, brindadas bajo un mismo techo para asegurar un abordaje integral.” tienen programado la cantidad de 365 atenciones con una asignación presupuestaria de L146,247,634.00, logrando una atención acumulada de 121,217 atenciones y una ejecución presupuestaria de L64,509,576.00.

### **d. Modificaciones Presupuestarias Relevantes del Trimestre**

- Ampliación por incorporación de préstamos y/o Donaciones externas con proyecto por L1,950,000.00 con base a lo establecido en el artículo Art.237 y 238 del Decreto Legislativo No.4-2025.
- Creación de Espacio Presupuestario por L3,022,591.00 con base a la Nota Técnica No.006-2025 emitida por el Comité de Incorporaciones Presupuestarias de la Secretaría de Estado en el Despacho de Finanzas (SEFIN) de Fondos Externos, para regularizar los fondos recibidos para la ejecución del Proyecto "Fortalecimiento y Vinculación Intersectorial para la Prevención y Abordaje de Violencia hacia las Mujeres a nivel de los departamentos donde se encuentra el Programa Ciudad Mujer".



## IV. EJECUCIÓN FÍSICA-FINANCIERA DE LA INVERSIÓN PÚBLICA

### a. Ejecución Física-Financiera de la Inversión Pública

El presupuesto vigente para el año 2025, de la Dirección Nacional de Ciudad Mujer (DNCM) asciende a L9,400,195.

El Plan de Gobierno para Refundar Honduras 2022-2026, en el apartado del punto cinco sobre Género: “Nada Sobre Nosotras, Sin Nosotras”, tiene varias propuestas de apoyo en impulsar propuestas para la población de mujeres y niños en situación vulnerable, apoyando el accionar del Programa Dirección Nacional de Ciudad Mujer.

Al segundo trimestre del año 2025, la institución contó con un presupuesto vigente de inversión pública de **L9.4 millones** detallado para la Inversión productiva **L7.7 millones** y la Formación Bruta de Capital con un monto de **L1.7 millones**, y la ejecución acumulada al II trimestre asciende a un monto de **L5.1 millones** lo que representa el (54.2%) con relación al presupuesto vigente, tal como se detalla en el Cuadro No. 1.

Cuadro No. 01  
Programa de Inversión Pública, al II Trimestre del  
Cifras en Lempiras

Descripción	Monto
<b>Presupuesto Aprobado</b>	<b>5,915,020</b>
Inversión Productiva	5,744,082
Inversión Social	-
Formación Bruta de Capital	170,938
<b>Presupuesto Vigente</b>	<b>9,400,195</b>
Inversión Productiva	7,694,082
Inversión Social	-
Formación Bruta de Capital	1,706,113
<b>Ejecutado II Trimestre</b>	<b>2,467,563</b>
Inversión Productiva	2,210,022
Inversión Social	-
Formación Bruta de Capital	257,541
<b>% Ejecución (Devengado II Trim-2025/Vigente)</b>	<b>26.3%</b>
<b>Ejecutado Anual</b>	<b>5,092,185</b>
Inversión Productiva	4,469,030
Inversión Social	-
Formación Bruta de Capital	623,156
<b>% Ejecución (Devengado anual/Vigente)</b>	<b>54.2%</b>

Nota: SIAFI, 30/06/2025

### b. Financiamiento de la Inversión Pública

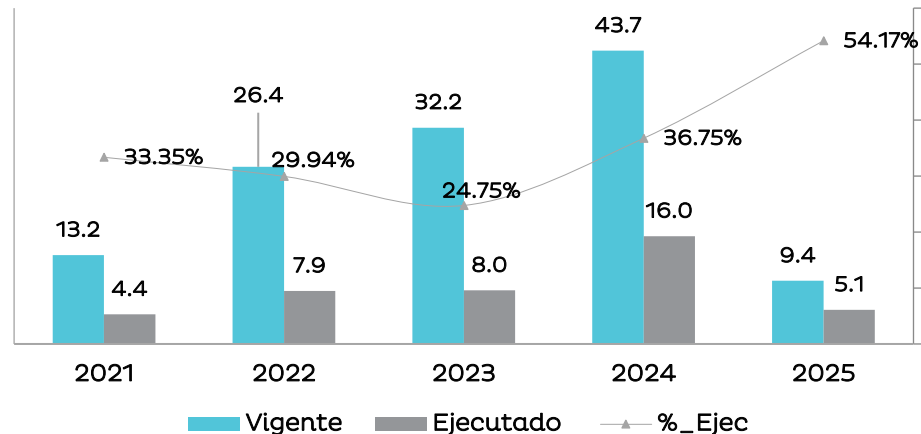
El presupuesto de la Inversión Productiva es financiado en un 100% con fondos externos, provenientes del Banco Interamericano de Desarrollo (BID); los cuales ascienden a L7.7 millones que corresponden a donación externa, y la formación bruta de capital con L1.7 millones de fondos nacionales.

### c. Comportamiento de la Ejecución al II Trimestre (2021-2024)

En los años 2021 al 2024, los proyectos de Inversión Pública de la Dirección Nacional de Ciudad Mujer han considerado la ejecución de al menos 2 proyectos de inversión, los cuales fueron financiados el 100% con recursos externos de crédito y donación.



Comportamiento Inversión Pública Total  
Al 30 de junio (2021-2025)  
0244 - Dirección Nacional del Programa Ciudad Mujer  
Cifras en millones de Lempiras



En el Gráfico No.1 muestra la ejecución porcentual comparativa de los últimos años al 30 de junio, el pico más alto se registró en el año 2024.

Para el año 2025, solamente se considera el proyecto de donación financiado con recursos del Banco Interamericano de Desarrollo (BID), asimismo en el gráfico se incluye la Formación Bruta de Capital que realiza la Dirección Nacional de Ciudad Mujer, financiando programas de apoyo a las mujeres en condiciones de vulnerabilidad.

#### **d. Principales Proyectos**

La inversión en el segundo trimestre de 2025 se concentra en el siguiente proyecto, que se encuentra en cierre físico a junio de 2025 y financiero al 23 de septiembre de 2025:

#### **Servicios de Desarrollo Empresarial y un Entorno Favorable para las Empresarias de Honduras (BID ATN/WE-17867-HO).**

A continuación, se detallan los avances físicos y financieros del proyecto de acuerdo con su presupuesto vigente:

- **Proyecto Servicios de Desarrollo Empresarial y un Entorno Favorable para las Empresarias de Honduras (BID ATN/WE-17867-HO).**

El objetivo es contribuir al fortalecimiento de las pequeñas y medianas empresas (PyME) lideradas por mujeres en Honduras, mediante la implementación de un modelo de Servicios de Desarrollo Empresarial, así como el fomento de un entorno favorable y seguro para las mujeres empresarias.



Los principales avances físicos al II Trimestre de 2025 son los siguientes:

**Principales Metas Físicas al II trimestre 2025**

Metas Física	Unidad de Medida	Anual			II Trimestre de 2025		
		Programación	Ejecución	% Ejecución	Programación	Ejecución	% Ejecución
Realización de Auditoría Externa de Cierre del Proyecto	Informe	1	0	0%	0	0	0%
Funcionarias del Módulo de Autonomía Económica (MAE) certificadas como proveedoras de servicios de desarrollo	Servicio	810	1131	140%	97	97	100%

Fuente: UE-DNCM

Durante el segundo trimestre del 2025, según la unidad ejecutora el proyecto ha realizado las siguientes actividades:

- Se completó el desarrollo de la plataforma virtual para los Servicios de Desarrollo Empresarial llamada Innova Mujer, haciendo los ajustes finales en la sección monitoreo de los SDE prestados o reportería y el análisis de datos. Esta plataforma de atención y gestión se ha generado en un espacio en los servidores del PCM para que funcione de manera independiente las secciones de atención de emprendedoras en el ciclo de pre-incubación e incubación y SDE para MIPYME en operación, donde las funcionarias de SENPRENDE en los MAE puedan brindar atenciones a usuarias que visitan los centros y les den seguimiento a las empresarias atendidas por el proyecto.
- Se brindó el paquete de Servicios de Desarrollo Empresarial a 1,131 empresarias, todas ya cuentan con el diagnóstico empresarial, plan de mejora y plan de acción, además han participado en la formación continua orientado al desarrollo de capacidades gerenciales, ya 815 de ellas han completado el paquete de SDE asignado.
- En el marco del proceso de Certificación de Proveedores de Servicios de Desarrollo Empresarial con Enfoque de Género, orientado a fortalecer sus competencias, la Universidad Tecnológica de Honduras (UTH) fue la institución adjudicada la cual certificó a 97 personas. Durante este trimestre, se está trabajando en la sistematización de los datos de las personas certificadas, con el propósito de subir esta información a la plataforma INNOVA. El objetivo es que tanto usuarias como instituciones puedan contar con una base de datos de personal capacitado, con un enfoque de género, para brindar acompañamiento especializado a mujeres que lideran negocios.
- Con el remanente no ejecutado de la estrategia de comunicación del proyecto, se realizó Evento donde se mostraron los logros y resultados del proyecto con la participación de 163 personas entre empresarias, representantes de aliados estratégicos y equipo técnico. En este evento se logró posicionar y socializar lo logrado con la participación de las empresarias en la formación y el acompañamiento brindado para hacer crecer sus negocios e incrementar sus ventas por medio de las herramientas digitales.



- Se adjudicó la auditoría externa a la firma Price Waterhouse Cooper Honduras, quienes han presentado el informe de la primera fase de revisión al 30 de junio de 2024 sin ninguna observación negativa con respecto a la ejecución y la otra se realizará al cierre del proyecto en septiembre de 2025, período a auditar del 1 de junio de 2024 al 23 de septiembre de 2025.

A continuación, véase la ejecución financiera histórica del Proyecto Servicios de Desarrollo Empresarial y un Entorno Favorable para las Empresarias de Honduras al segundo trimestre de 2025:

Proyecto	Convenio	Costo Total		Fecha de Inicio - Fin
		US\$.	Lempiras	
Proyecto Servicios de Desarrollo Empresarial y un Entorno Favorable para las Empresarias de Honduras	ATN/WE-17867-HO	2,375,000		23/06/2020
			62,210,513	23/09/2025
	<b>Presupuesto Aprobado</b>	<b>Presupuesto Vigente</b>	<b>Ejecutado (Devengado)</b>	<b>% Ejecución</b>
II Trimestre 2025	5,744,082	7,694,082	2,210,022	28.7%
Acumulado 2025	5,744,082	7,694,082	4,469,030	58.1%
Acumulado Vida del Proyecto *	<b>62,210,513</b>	<b>62,210,513</b>	61,084,940	98.2%

\*/ Presupuesto Aprobado = Costo Inicial del Proyecto  
Presupuesto Vigente = Costo Actual del Proyecto  
Tipo de Cambio al 30/06/2025 (BCH): L26.1939 por US\$1.00

Al segundo trimestre del 2025, la ejecución financiera del proyecto ha sido muy satisfactoria, representado el 58.1% del presupuesto asignado, esto debido a que el mismo se encuentra en su etapa final de ejecución de actividades, se espera el cierre en el mes de septiembre 2025.

#### **d.1. Principales Adquisiciones II Trimestre 2025**

En este apartado, se presenta el resumen detallado de los contratos de la DNCM firmados.

Contratos de servicios de consultoría individual nacional:

1. Contratación de Servicios de Auditoría Externa Proyecto Servicios de Desarrollo Empresarial y Entorno Favorable para la Empresarias en Honduras (L31,150.00).
2. Contratación de Servicios de Realización de Evento para Socialización de Experiencias de Éxito de las Empresarias Participantes y Comunicación de los Resultados del Proyecto (L24,900.00)

#### **d.2. Programas Sociales**

Durante el segundo trimestre del año 2025, el Programa proporcionó un total de 70,364 atenciones integrales a mujeres y niños a nivel nacional y entregó 239,384 servicios en los Centros Ciudad Mujer (CCM); haciendo un total acumulado de 527,280 servicios de atención.



Se mantiene una cobertura del 88% en el Módulo Salud Sexual y Reproductiva (MSSR), que es el módulo más grande del programa, destacando el esfuerzo por optimizar los recursos disponibles y mejorar los servicios de salud.

#### **e. Gestión de la Inversión**

- Verificación y aprobación de modificaciones presupuestarias.
- Solicitud de la Proyección de Ejecución Mensual del Proyecto.
- Emisión de Dictamen Técnico de Modificación entre Categorías de Inversión y Componentes para el Proyecto.

#### **f. Problemática y Acciones Durante la vida del Proyecto**

- La deserción de las mujeres que se inscriben y luego no ingresan a los procesos formativos por las diferentes actividades en que están involucradas tratando de recuperar sus negocios en la etapa post pandemia.
- Empresarias participantes se inscriben y cuando se les visita para aplicar el diagnóstico se identifica que no cumplen con los requisitos establecidos, en estos casos se dan de baja del proyecto y remiten al Módulo de Autonomía Económica (MAE).

#### **g. Conclusiones**

- Al segundo trimestre la institución tiene una ejecución acumulada de L4.5 millones con respecto al presupuesto vigente equivalente a 58.1% una ejecución satisfactoria.
- Es importante mencionar que el proyecto cumplió con las metas programadas y que tuvo buena aceptación entre los grupos beneficiados.
- Se completó la prestación de servicios tanto del equipo técnico de planta que culminó sus servicios de consultoría el 20 de junio, así como de los tres lotes de servicios de desarrollo empresarial (SDE) que ejecuta la firma ANED CONSULTORES S de RL. para atender las empresas de Choloma, San Pedro Sula y la región centro (Tegucigalpa, Juticalpa, Comayagua entre otros) mediante una licitación pública nacional (LPN) cuyo contrato finalizó el 22 de junio.

#### **h. Recomendaciones**

- El seguimiento puntual a las actividades para que se ejecuten según su programación y que finalicen en la fecha de cierre establecido.
- Buscar alianzas estratégicas o financiamiento con instituciones para poder apoyar con capital semillas a las mujeres empresarias



## V. RECOMENDACIONES

- Buscar alianzas estratégicas o financiamiento con instituciones para poder apoyar con capital semillas a las mujeres empresarias.
- Optimizar la programación y continuar supervisando el cumplimiento de la normativa legal vigente en la ejecución del presupuesto, de acuerdo con lo establecido en el Plan Operativo Anual (POA) y el presupuesto, para que en los siguientes trimestres la institución pueda lograr una ejecución física y financiera con mejores porcentajes.
- Realizar un seguimiento puntual a las actividades para asegurar que se ejecuten según su programación y que finalicen en la fecha de cierre establecida.



## **VI. ANEXOS**

1. Clasificación del Objeto Específico del Gasto Total Fondos.
  - 1.1 Objetiva Clasificación del Gasto por Objeto Tesoro Nacional.
  - 1.2 Objetiva Clasificación del Gasto por Objeto Fondos Externos.
2. Ejecución por Programa y Grupo del Gasto.
3. Modificaciones Presupuestarias.
4. Programa de Inversión Pública, Ejecución Financiera.
5. Programa de Inversión Pública, Ejecución Física.

**ANEXO N° 1**  
**SECRETARÍA DE FINANZAS**  
**ADMINISTRACIÓN PÚBLICA CENTRAL**  
**INSTITUCIÓN 244: DIRECCIÓN NACIONAL DEL PROGRAMA CIUDAD MUJER (DNPCM)**  
**PRESUPUESTO DE EGRESOS POR OBJETO DETALLADO**  
**SEGUNDO TRIMESTRE DE 2025**  
**FONDOS TOTALES**  
**(Cifras en Lempiras)**

Objeto	Descripción	Presupuesto Aprobado	Presupuesto Vigente	Ejecutado II Trimestre	Ejecutado Acumulado	Variación Trimestral		Variación Acumulada	
						Vigente / Ejecutado	% de Ejecución	Vigente / Acumulado	% de Ejecución
10000	<b>SERVICIOS PERSONALES</b>	111,749,673	111,749,673	34,067,919	53,728,979	77,681,754	30.5	58,020,694	48.1
11100	Sueldos Básicos	78,603,855	80,601,332	21,412,930	40,671,151	59,188,402	26.6	39,930,181	50.5
11400	Adicionales	2,834,862	125,391	-	-	125,391	-	125,391	-
11510	Decimotercer Mes	6,550,322	6,800,835	-	-	6,800,835	-	6,800,835	-
11520	Decimocuarto Mes	6,550,322	6,800,835	6,108,736	6,108,736	692,099	89.8	692,099	89.8
11600	Complementos	2,534,040	2,632,040	-	-	2,632,040	-	2,632,040	-
11710	Contribuciones al Instituto Nacional de Jubilaciones y Pensiones de los Empleados y Funcionarios del Poder Ejecutivo	11,397,559	11,510,527	5,682,067	5,682,067	5,828,460	49.4	5,828,460	49.4
11750	Contribuciones para Seguro Social	1,905,201	1,905,201	476,300	786,778	1,428,901	25.0	1,118,423	41.3
12100	Sueldos Básicos	662,000	662,000	179,738	272,100	482,262	27.2	389,900	41.1
12410	Decimotercer Mes	104,000	104,000	-	-	104,000	-	104,000	-
12420	Decimocuarto Mes	50,000	50,000	16,338	16,338	33,663	32.7	33,663	32.7
12550	Contribuciones para Seguro Social	46,776	46,776	6,928	6,928	39,848	14.8	39,848	14.8
12910	Contratos Especiales	250,000	250,000	184,882	184,882	65,118	74.0	65,118	74.0
16200	Compensaciones	260,736	260,736	-	-	260,736	-	260,736	-
20000	<b>SERVICIOS NO PERSONALES</b>	26,127,980	30,582,476	5,558,885	9,250,306	25,023,591	18.2	21,332,170	30.2
21110	Suministro De Energía EléCtrica	11,000,000	11,000,000	1,174,018	1,174,018	9,825,982	10.7	9,825,982	10.7
21200	Agua	600,000	600,000	75,963	75,963	524,037	12.7	524,037	12.7
21420	Telefonía Fija	95,000	95,000	14,367	14,367	80,633	15.1	80,633	15.1
22100	Alquiler de Edificios, Viviendas y Locales	3,826,752	3,830,252	956,685	1,913,370	2,873,567	25.0	1,916,882	50.0
23100	Mantenimiento y Reparación de Edificios y Locales	403,000	253,000	-	-	253,000	-	253,000	-
23200	Mantenimiento y Reparación de Equipos y Medios de Transporte	350,000	506,026	74,033	125,426	431,993	14.6	380,600	24.8
23330	Mantenimiento y Reparación de Equipos Sanitarios y de Laboratorio	300,000	322,633	-	-	322,633	-	322,633	-
23500	Limpieza, Aseo y Fumigación	150,000	270,216	48,361	86,503	221,855	17.9	183,713	32.0
24130	Servicios Médicos	25,000	150,000	-	-	150,000	-	150,000	-
24200	Estudios, Investigaciones y Análisis de Factibilidad	2,340,219	4,392,164	1,010,848	2,220,707	3,381,316	23.0	2,171,457	50.6
24300	Servicios Jurídicos	214,763	252,233	119,207	251,675	133,026	47.3	558	99.8
24400	Servicios de Contabilidad y Auditoría	857,560	513,960	123,909	123,909	390,051	24.1	390,051	24.1
24500	Servicios de Capacitación	-	624,000	-	-	624,000	-	624,000	-
24600	Servicios de Informática y Sistemas Computarizados	995,272	339,200	158,697	335,082	180,503	46.8	4,118	98.8
24710	Servicios De Consultoría De Gestión Administrativa Y Financiera	2,327,540	3,128,740	1,084,945	1,753,093	2,043,795	34.7	1,375,647	56.0
25300	Servicio de Imprenta, Publicaciones y Reproducciones	2,000	313,744	-	17,398	313,744	-	296,347	5.5
25400	Primas y Gastos de Seguro	460,000	595,863	-	95,863	595,863	-	500,001	16.1
25500	Comisiones y Gastos Bancarios	-	11,460	-	-	11,460	-	11,460	-
25700	Servicio de Internet	1,152,000	809,908	294,352	391,943	515,556	36.3	417,965	48.4
26110	Pasajes Nacionales	45,000	45,237	110	1,110	45,127	0.2	44,127	2.5
26120	Pasajes al Exterior	-	7,636	7,636	7,636	1	100.0	1	100.0
26210	Viáticos Nacionales	350,000	912,722	162,353	406,142	750,369	17.8	506,580	44.5
26220	Viáticos al Exterior	-	22,012	22,011	22,011	1	100.0	1	100.0
27210	Tasas	185,274	141,274	24,237	24,437	117,037	17.2	116,837	17.3
27500	Gastos Judiciales	-	3,000	-	2,500	3,000	-	500	83.3
29100	Ceremonial y Protocolo	7,000	1,017,550	-	-	1,017,550	-	1,017,550	-
29200	Servicios de Vigilancia	441,600	407,254	207,153	207,153	200,101	50.9	200,101	50.9
29400	Actuaciones Artísticas	-	17,392	-	-	17,392	-	17,392	-
30000	<b>MATERIALES Y SUMINISTROS</b>	3,226,452	2,209,372	604,631	907,136	1,604,741	27.4	1,302,236	41.1

**ANEXO N° 1**  
**SECRETARÍA DE FINANZAS**  
**ADMINISTRACIÓN PÚBLICA CENTRAL**  
**INSTITUCIÓN 244: DIRECCIÓN NACIONAL DEL PROGRAMA CIUDAD MUJER (DNPCM)**  
**PRESUPUESTO DE EGRESOS POR OBJETO DETALLADO**  
**SEGUNDO TRIMESTRE DE 2025**  
**FONDOS TOTALES**  
**(Cifras en Lempiras)**

Objeto	Descripción	Presupuesto Aprobado	Presupuesto Vigente	Ejecutado II Trimestre	Ejecutado Acumulado	Variación Trimestral		Variación Acumulada	
						Vigente / Ejecutado	% de Ejecución	Vigente / Acumulado	% de Ejecución
31110	Productos Alimenticios Y Bebidas	200,000	801,705	179,110	179,110	622,595	22.3	622,595	22.3
33100	Productos De Papel Y Cartón	230,000	276,963	90,045	90,045	186,918	32.5	186,918	32.5
33300	Productos de Artes Gráficas	50,000	-	-	-	-	-	-	-
34400	Llantas y Cámaras de Aire	85,000	-	-	-	-	-	-	-
35100	Productos Químicos	150,000	-	-	-	-	-	-	-
35251	Reactivos	11,000	-	-	-	-	-	-	-
35620	Diesel	1,350,000	185,115	110,942	121,355	74,173	59.9	63,760	65.6
35800	Productos de Material Plástico	5,000	128,113	21,850	124,413	106,263	17.1	3,700	97.1
35930	Productos Químicos de Uso Personal	170,000	88,055	88,055	88,055	1	100.0	1	100.0
36400	Herramientas Menores	8,000	-	-	-	-	-	-	-
36930	Elementos de Ferrería	57,452	-	-	-	-	-	-	-
37100	Productos De Cemento, Asbesto, Yeso Y Otros	25,000	-	-	-	-	-	-	-
37800	Piedra, Arcilla Y Arena	15,000	11,000	-	-	11,000	-	11,000	-
38100	Material De Defensa Y Seguridad	-	189,530	-	189,529	189,530	-	1	100.0
39100	Elementos de Limpieza y Aseo Personal	170,000	80,177	75,377	75,377	4,800	94.0	4,800	94.0
39200	Utiles de Escritorio, Oficina y Enseñanza	150,000	200,447	-	-	200,447	-	200,447	-
39300	Utiles y Materiales Eléctricos	10,000	3,555	3,555	3,555	0	100.0	0	100.0
39400	Utensilios de Cocina y Comedor	85,000	-	-	-	-	-	-	-
39520	Instrumental y Material para Laboratorio	5,000	-	-	-	-	-	-	-
39600	Repuestos y Accesorios	450,000	244,712	35,698	35,698	209,014	14.6	209,014	14.6
<b>40000</b>	<b>BIENES CAPITALIZABLES</b>	<b>170,938</b>	<b>1,706,113</b>	<b>257,541</b>	<b>623,156</b>	<b>1,448,572</b>	<b>15.1</b>	<b>1,082,957</b>	<b>36.5</b>
42600	Equipos para Computación	15,000	-	-	-	-	-	-	-
42800	Herramientas Mayores	5,938	-	-	-	-	-	-	-
45100	Aplicaciones Informáticas	150,000	1,695,993	257,541	613,036	1,438,452	15.2	1,082,957	36.1
46200	Equipo de Seguridad (Policía)	-	10,120	-	10,120	10,120	-	-	100.0
	<b>TOTAL</b>	<b>141,275,043</b>	<b>146,247,634</b>	<b>40,488,975</b>	<b>64,509,576</b>	<b>105,758,659</b>	<b>27.7</b>	<b>81,738,058</b>	<b>44.1</b>

**ANEXO N° 1.1**  
**SECRETARÍA DE FINANZAS**  
**ADMINISTRACIÓN PÚBLICA CENTRAL**  
**INSTITUCIÓN 244: DIRECCIÓN NACIONAL DEL PROGRAMA CIUDAD MUJER (DNPCM)**  
**PRESUPUESTO DE EGRESOS POR OBJETO DETALLADO**  
**SEGUNDO TRIMESTRE DE 2025**  
**FONDOS DEL TESORO NACIONAL**  
**(Cifras en Lempiras)**

Objeto	Descripción	Presupuesto Aprobado	Presupuesto Vigente	Ejecutado II Trimestre	Ejecutado Acumulado	Variación Trimestral		Variación Acumulada	
						Vigente / Ejecutado	% de Ejecución	Vigente / Acumulado	% de Ejecución
<b>10000</b>	<b>SERVICIOS PERSONALES</b>	<b>111,749,673</b>	<b>111,749,673</b>	<b>34,067,919</b>	<b>53,728,979</b>	<b>77,681,754</b>	<b>30.5</b>	<b>58,020,694</b>	<b>48.1</b>
11100	Sueldos Básicos	78,603,855	80,601,332	21,412,930	40,671,151	59,188,402	26.6	39,930,181	50.5
11400	Adicionales	2,834,862	125,391	-	-	125,391	-	125,391	-
11510	Decimotercer Mes	6,550,322	6,800,835	-	-	6,800,835	-	6,800,835	-
11520	Decimocuarto Mes	6,550,322	6,800,835	6,108,736	6,108,736	692,099	89.8	692,099	89.8
11600	Complementos	2,534,040	2,632,040	-	-	2,632,040	-	2,632,040	-
11710	Contribuciones al Instituto Nacional de Jubilaciones y Pensiones de los Empleados y Funcionarios del Poder Ejecutivo	11,397,559	11,510,527	5,682,067	5,682,067	5,828,460	49.4	5,828,460	49.4
11750	Contribuciones para Seguro Social	1,905,201	1,905,201	476,300	786,778	1,428,901	25.0	1,118,423	41.3
12100	Sueldos Básicos	662,000	662,000	179,738	272,100	482,262	27.2	389,900	41.1
12410	Decimotercer Mes	104,000	104,000	-	-	104,000	-	104,000	-
12420	Decimocuarto Mes	50,000	50,000	16,338	16,338	33,663	32.7	33,663	32.7
12550	Contribuciones para Seguro Social	46,776	46,776	6,928	6,928	39,848	14.8	39,848	14.8
12910	Contratos Especiales	250,000	250,000	184,882	184,882	65,118	74.0	65,118	74.0
16200	Compensaciones	260,736	260,736	-	-	260,736	-	260,736	-
<b>20000</b>	<b>SERVICIOS NO PERSONALES</b>	<b>20,433,898</b>	<b>20,750,611</b>	<b>3,359,804</b>	<b>4,802,631</b>	<b>17,390,807</b>	<b>16.2</b>	<b>15,947,980</b>	<b>23.1</b>
21110	Suministro De Energía Eléctrica	11,000,000	11,000,000	1,174,018	1,174,018	9,825,982	10.7	9,825,982	10.7
21200	Agua	600,000	600,000	75,963	75,963	524,037	12.7	524,037	12.7
21420	Telefonía Fija	95,000	95,000	14,367	14,367	80,633	15.1	80,633	15.1
22100	Alquiler de Edificios, Viviendas y Locales	3,826,752	3,826,752	956,685	1,913,370	2,870,067	25.0	1,913,382	50.0
23100	Mantenimiento y Reparación de Edificios y Locales	403,000	253,000	-	-	253,000	-	253,000	-
23200	Mantenimiento y Reparación de Equipos y Medios de Transporte	350,000	506,026	74,033	125,426	431,993	14.6	380,600	24.8
23330	Mantenimiento y Reparación de Equipos Sanitarios y de Laboratorio	300,000	322,633	-	-	322,633	-	322,633	-
23500	Limpieza, Aseo y Fumigación	150,000	270,216	48,361	86,503	221,855	17.9	183,713	32.0
24130	Servicios Médicos	25,000	150,000	-	-	150,000	-	150,000	-
24200	Estudios, Investigaciones y Análisis de Factibilidad	200,000	220,000	-	-	220,000	-	220,000	-
24600	Servicios de Informática y Sistemas Computarizados	71,272	-	-	-	-	-	-	-
24710	Servicios De Consultoría De Gestión Administrativa Y Financiera	840,000	840,000	350,000	350,000	490,000	41.7	490,000	41.7
25300	Servicio de Imprenta, Publicaciones y Reproducciones	2,000	155,037	-	17,398	155,037	-	137,640	11.2
25400	Primas y Gastos de Seguro	460,000	595,863	-	95,863	595,863	-	500,001	16.1
25700	Servicio de Internet	1,152,000	809,908	294,352	391,943	515,556	36.3	417,965	48.4
26110	Pasajes Nacionales	45,000	45,000	110	1,110	44,890	0.2	43,890	2.5
26120	Pasajes al Exterior	-	7,636	7,636	7,636	1	100.0	1	100.0
26210	Viáticos Nacionales	280,000	480,000	110,879	292,934	369,121	23.1	187,066	61.0
26220	Viáticos al Exterior	-	22,012	22,011	22,011	1	100.0	1	100.0
27210	Tasas	185,274	141,274	24,237	24,437	117,037	17.2	116,837	17.3
27500	Gastos Judiciales	-	3,000	-	3,000	-	-	500	83.3
29100	Ceremonial y Protocolo	7,000	-	-	-	-	-	-	-
29200	Servicios de Vigilancia	441,600	407,254	207,153	207,153	200,101	50.9	200,101	50.9
<b>30000</b>	<b>MATERIALES Y SUMINISTROS</b>	<b>3,176,452</b>	<b>1,324,564</b>	<b>593,689</b>	<b>885,781</b>	<b>730,875</b>	<b>44.8</b>	<b>438,783</b>	<b>66.9</b>
31110	Productos Alimenticios Y Bebidas	200,000	542,589	179,110	179,110	363,479	33.0	363,479	33.0
33100	Productos De Papel Y Cartón	230,000	90,045	90,045	90,045	-	100.0	-	100.0
33300	Productos de Artes Gráficas	50,000	-	-	-	-	-	-	-
34400	Llantas y Cámaras de Aire	85,000	-	-	-	-	-	-	-
35100	Productos Químicos	150,000	-	-	-	-	-	-	-

**ANEXO N° 1.1**  
**SECRETARÍA DE FINANZAS**  
**ADMINISTRACIÓN PÚBLICA CENTRAL**  
**INSTITUCIÓN 244: DIRECCIÓN NACIONAL DEL PROGRAMA CIUDAD MUJER (DNPCM)**  
**PRESUPUESTO DE EGRESOS POR OBJETO DETALLADO**  
**SEGUNDO TRIMESTRE DE 2025**  
**FONDOS DEL TESORO NACIONAL**  
**(Cifras en Lempiras)**

Objeto	Descripción	Presupuesto Aprobado	Presupuesto Vigente	Ejecutado II Trimestre	Ejecutado Acumulado	Variación Trimestral		Variación Acumulada	
						Vigente / Ejecutado	% de Ejecución	Vigente / Acumulado	% de Ejecución
35251	Reactivos	11,000	-	-	-	-	-	-	-
35620	Diesel	1,300,000	150,000	100,000	100,000	50,000	66.7	50,000	66.7
35800	Productos de Material Plástico	5,000	124,413	21,850	124,413	102,563	17.6	0	100.0
35930	Productos Químicos de Uso Personal	170,000	88,055	88,055	88,055	1	100.0	1	100.0
36400	Herramientas Menores	8,000	-	-	-	-	-	-	-
36930	Elementos de Ferretería	57,452	-	-	-	-	-	-	-
37100	Productos De Cemento, Asbesto, Yeso Y Otros	25,000	-	-	-	-	-	-	-
37800	Piedra, Arcilla Y Arena	15,000	11,000	-	-	11,000	-	11,000	-
38100	Material De Defensa Y Seguridad	-	189,530	-	189,529	189,530	-	1	100.0
39100	Elementos de Limpieza y Aseo Personal	170,000	75,377	75,377	75,377	-	100.0	-	100.0
39200	Utiles de Escritorio, Oficina y Enseñanza	150,000	-	-	-	-	-	-	-
39300	Utiles y Materiales Eléctricos	10,000	3,555	3,555	3,555	-	100.0	-	100.0
39400	Utensilios de Cocina y Comedor	85,000	-	-	-	-	-	-	-
39520	Instrumental y Material para Laboratorio	5,000	-	-	-	-	-	-	-
39600	Repuestos y Accesorios	450,000	50,000	35,698	35,698	14,302	71.4	14,302	71.4
<b>40000</b>	<b>BIENES CAPITALIZABLES</b>	<b>170,938</b>	<b>1,706,113</b>	<b>257,541</b>	<b>623,156</b>	<b>1,448,572</b>	<b>15.1</b>	<b>1,082,957</b>	<b>36.5</b>
42600	Equipos para Computación	15,000	-	-	-	-	-	-	-
42800	Herramientas Mayores	5,938	-	-	-	-	-	-	-
45100	Aplicaciones Informáticas	150,000	1,695,993	257,541	613,036	1,438,452	15.2	1,082,957	36.1
46200	Equipo de Seguridad (Policía)	-	10,120	-	10,120	10,120	-	-	100.0
	<b>TOTAL</b>	<b>135,530,961</b>	<b>135,530,961</b>	<b>38,278,953</b>	<b>60,040,546</b>	<b>97,252,008</b>	<b>28.2</b>	<b>75,490,415</b>	<b>44.3</b>

**ANEXO N° 1.2**  
**SECRETARÍA DE FINANZAS**  
**ADMINISTRACIÓN PÚBLICA CENTRAL**  
**INSTITUCIÓN 244: DIRECCIÓN NACIONAL DEL PROGRAMA CIUDAD MUJER (DNPCM)**  
**PRESUPUESTO DE EGRESOS POR OBJETO DETALLADO**  
**SEGUNDO TRIMESTRE DE 2025**  
**FONDOS EXTERNOS**  
**(Cifras en Lempiras)**

Objeto	Descripción	Presupuesto Aprobado	Presupuesto Vigente	Ejecutado II Trimestre	Ejecutado Acumulado	Variación Trimestral		Variación Acumulada	
						Vigente / Ejecutado	% de Ejecución	Vigente / Acumulado	% de Ejecución
<b>20000</b>	<b>SERVICIOS NO PERSONALES</b>	<b>5,694,082</b>	<b>9,831,865</b>	<b>2,199,080</b>	<b>4,447,675</b>	<b>7,632,785</b>	<b>22.4</b>	<b>5,384,190</b>	<b>45.2</b>
22100	Alquiler de Edificios, Viviendas y Locales	-	3,500	-	-	3,500	-	3,500	-
24200	Estudios, Investigaciones y Análisis de Factibilidad	2,140,219	4,172,164	1,010,848	2,220,707	3,161,316	24.2	1,951,457	53.2
24300	Servicios Jurídicos	214,763	252,233	119,207	251,675	133,026	47.3	558	99.8
24400	Servicios de Contabilidad y Auditoría	857,560	513,960	123,909	123,909	390,051	24.1	390,051	24.1
24500	Servicios de Capacitación	-	624,000	-	-	624,000	-	624,000	-
24600	Servicios de Informática y Sistemas Computarizados	924,000	339,200	158,697	335,082	180,503	46.8	4,118	98.8
24710	Servicios De Consultoría De Gestión Administrativa Y Financiera	1,487,540	2,288,740	734,945	1,403,093	1,553,795	32.1	885,647	61.3
25300	Servicio de Imprenta, Publicaciones y Reproducciones	-	158,707	-	-	158,707	-	158,707	-
25500	Comisiones y Gastos Bancarios	-	11,460	-	-	11,460	-	11,460	-
26110	Pasajes Nacionales	-	237	-	-	237	-	237	-
26210	Viáticos Nacionales	70,000	432,722	51,474	113,208	381,248	11.9	319,514	26.2
29100	Ceremonial y Protocolo	-	1,017,550	-	-	1,017,550	-	1,017,550	-
29400	Actuaciones Artísticas	-	17,392	-	-	17,392	-	17,392	-
<b>30000</b>	<b>MATERIALES Y SUMINISTROS</b>	<b>50,000</b>	<b>884,808</b>	<b>10,942</b>	<b>21,355</b>	<b>873,866</b>	<b>1.2</b>	<b>863,453</b>	<b>2.4</b>
31110	Productos Alimenticios Y Bebidas	-	259,116	-	-	259,116	-	259,116	-
33100	Productos De Papel Y Cartón	-	186,918	-	-	186,918	-	186,918	-
35620	Diesel	50,000	35,115	10,942	21,355	24,173	31.2	13,760	60.8
35800	Productos de Material Plástico	-	3,700	-	-	3,700	-	3,700	-
39100	Elementos de Limpieza y Aseo Personal	-	4,800	-	-	4,800	-	4,800	-
39200	Útiles de Escritorio, Oficina y Enseñanza	-	200,447	-	-	200,447	-	200,447	-
39600	Repuestos y Accesorios	-	194,712	-	-	194,712	-	194,712	-
	<b>TOTAL</b>	<b>5,744,082</b>	<b>10,716,673</b>	<b>2,210,022</b>	<b>4,469,030</b>	<b>8,506,651</b>	<b>20.6</b>	<b>6,247,643</b>	<b>41.7</b>

**ANEXO N° 2**  
**SECRETARÍA DE FINANZAS**  
**ADMINISTRACIÓN PÚBLICA CENTRAL**  
**INSTITUCIÓN 244: DIRECCIÓN NACIONAL DEL PROGRAMA CIUDAD MUJER (DNPCM)**  
**PRESUPUESTO DE EGRESOS POR PROGRAMA Y GRUPO DE GASTO**  
**SEGUNDO TRIMESTRE DE 2025**  
**TOTAL FONDOS**  
**(Cifras en Lempiras)**

Programa	Grupo	Descripción	Presupuesto Aprobado	Presupuesto Vigente	Ejecutado II Trimestre	Ejecutado Acumulado	Variación Trimestral		Variación Acumulada	
							Vigente / Ejecutado	% de Ejecución	Vigente / Acumulado	% de Ejecución
11		CIUDAD MUJER - ATENCION INTEGRAL PARA LAS MUJERES EN HONDURAS	141,275,043	146,247,634	40,488,975	64,509,576	105,758,659	27.7	81,738,058	44.1
	10000	SERVICIOS PERSONALES	111,749,673	111,749,673	34,067,919	53,728,979	77,681,754	30.5	58,020,694	48.1
	20000	SERVICIOS NO PERSONALES	26,127,980	30,582,476	5,558,885	9,250,306	25,023,591	18.2	21,332,170	30.2
	30000	MATERIALES Y SUMINISTROS	3,226,452	2,209,372	604,631	907,136	1,604,741	27.4	1,302,236	41.1
	40000	BIENES CAPITALIZABLES	170,938	1,706,113	257,541	623,156	1,448,572	15.1	1,082,957	36.5
		<b>TOTAL</b>	<b>141,275,043</b>	<b>146,247,634</b>	<b>40,488,975</b>	<b>64,509,576</b>	<b>105,758,659</b>	<b>27.7</b>	<b>81,738,058</b>	<b>44.1</b>

**ANEXO N° 3**  
**SECRETARÍA DE FINANZAS**  
**ADMINISTRACIÓN PÚBLICA CENTRAL**  
**INSTITUCIÓN 244: DIRECCIÓN NACIONAL DEL PROGRAMA CIUDAD MUJER (DNPCM)**  
**MODIFICACIONES PRESUPUESTARIAS**  
**SEGUNDO TRIMESTRE DE 2025**  
**(Cifras en Lempiras)**

No.	Descripción de Modificación	Aumentos		Monto		Numero de Documento FMP - 05	Justificación
		Externos	Total	Externos	Total		
113	Ampliación por incorporación de prestamos y/o Donaciones externas con proyecto	1,950,000.00	1,950,000.00	1,950,000.00	1,950,000.00	14	Art.237 y 238 del Decreto Legislativo No.4-2025  La Secretaría de Estado en el Despacho de Finanzas (SEFIN) estima procedente la ampliación del Presupuesto General de Ingresos y Egresos de la República, Ejercicio Fiscal 2025 con Fondos provenientes de la Fuente 22 - Donaciones Externas del Organismo Financiador 173 - Banco Interamericano de Desarrollo (BID), Proyecto 03 - Servicios de Desarrollo Empresarial y un Entorno Favorable para las Empresarias de Honduras por L1,950,000.00 a través de la Dirección Nacional del Programa Ciudad Mujer (DNPCM), en atención al Oficio No. DNPCM-DN-384-2025 de fecha 29 de mayo de 2025, para ejecutar el saldo no comprometido de la Cooperación Técnica no Reembolsable No. ATN/WE-17867-HO, y atender la Enmienda No.5 al Contrato No.DNPCM-17-2024 y el informe de auditoría financiera de cierre de la Cooperación Técnica.
126	Creación de espacio presupuestario	3,022,591.00	3,022,591.00	3,022,591.00	3,022,591.00	9	Nota Técnica No.006-2025  Con base a la Nota Técnica No.006-2025 emitida por el Comité de Incorporaciones Presupuestarias de la Secretaría de Estado en el Despacho de Finanzas (SEFIN) de Fondos Externos, Recursos requeridos por la Institución 244- Dirección Nacional del Programa Ciudad Mujer (DNPCM), por L3,022,591.00 para regularizar los fondos recibidos para la ejecución del Proyecto "Fortalecimiento y Vinculación Intersectorial para la Prevención y Abordaje de Violencia hacia las Mujeres a nivel de los departamentos donde se encuentra el Programa Ciudad Mujer", en el marco del Convenio con la Agencia Española de Cooperación Internacional para el Desarrollo 2023QdV00256, fondos que fueron ejecutados en el Ejercicio Fiscal 2023 y 2024.
<b>TOTAL</b>		<b>4,972,591</b>	<b>4,972,591</b>	<b>4,972,591.00</b>	<b>4,972,591.00</b>		

**ANEXO NO.4**  
**SECRETARÍA DE FINANZAS**  
**ADMINISTRACIÓN PÚBLICA CENTRAL**  
**INSTITUCIÓN 244: DIRECCIÓN NACIONAL DEL PROGRAMA CIUDAD MUJER (DNPCM)**  
**Subsecretaría de Crédito e Inversión Pública - Dirección General de Inversiones Públicas**  
**PLAN DE INVERSIÓN PÚBLICA, EJECUCIÓN FINANCIERA AL II TRIMESTRE, 2025**  
**Cifras en Lempiras**

No. Proy.	Institución/ Programa o Proyecto	Convenio	Presupuesto Aprobado			Presupuesto Vigente			Ejecutado II Trimestre				Ejecutado Anual (Devengado)			
			Fondos Nacionales	Fondos Externos	Total	Fondos Nacionales	Fondos Externos	Total	Fondos Nacionales	Fondos Externos	Total	% Ejecución (Dev./Vig)	Fondos Nacionales	Fondos Externos	Total	% Ejecución (Dev./Vig)
1	0244 - Dirección Nacional del Programa Ciudad Mujer		170,938	5,744,082	5,915,020	1,706,113	7,694,082	9,400,195	257,541	2,210,022	2,467,563	26.3	623,156	4,469,030	5,092,185	54.2
	<b>Inversión Productiva</b>			<b>5,744,082</b>	<b>5,744,082</b>		<b>7,694,082</b>	<b>7,694,082</b>		<b>2,210,022</b>	<b>2,210,022</b>	<b>28.7</b>		<b>4,469,030</b>	<b>4,469,030</b>	<b>58.1</b>
1	SERVICIOS DE DESARROLLO EMPRESARIAL Y UN ENTORNO FAVORABLE PARA LAS EMPRESARIAS DE HONDURAS	ATN/WE-17867-HO		5,744,082	5,744,082	-	7,694,082	7,694,082	-	2,210,022	2,210,022	28.7	-	4,469,030	4,469,030	58.1
	<b>Total SERVICIOS DE DESARROLLO EMPRESARIAL Y UN ENTORNO FAVORABLE PARA LAS EMPRESARIAS DE HONDURAS</b>		-	<b>5,744,082</b>	<b>5,744,082</b>	-	<b>7,694,082</b>	<b>7,694,082</b>	-	<b>2,210,022</b>	<b>2,210,022</b>	<b>28.7</b>	-	<b>4,469,030</b>	<b>4,469,030</b>	<b>58.1</b>
	<b>Formación Bruta de Capital</b>		<b>170,938</b>		<b>170,938</b>	<b>1,706,113</b>		<b>1,706,113</b>	<b>257,541</b>		<b>257,541</b>	<b>13.2</b>	<b>623,156</b>		<b>623,156</b>	<b>18.7</b>
	ATENCIÓNES INTEGRALES A LA MUJER EN LOS CCM'S		5,938		5,938	960,120	-	960,120	257,541	-	257,541	26.8	588,641	-	588,641	61.3
	<b>Total ATENCIÓNES INTEGRALES A LA MUJER EN LOS CCM'S</b>		<b>5,938</b>		<b>5,938</b>	<b>960,120</b>	-	<b>960,120</b>	<b>257,541</b>	-	<b>257,541</b>	<b>26.8</b>	<b>588,641</b>	-	<b>588,641</b>	<b>61.3</b>
	DIRECCION Y COORDINACION DE SERVICIOS INTEGRALES A LA MUJER EN LOS CCM'S		165,000		165,000	745,993	-	745,993	-	-	-	-	34,514	-	34,514	4.6
	<b>Total DIRECCION Y COORDINACION DE SERVICIOS INTEGRALES A LA MUJER EN LOS CCM'S</b>		<b>165,000</b>		<b>165,000</b>	<b>745,993</b>	-	<b>745,993</b>	-	-	-	-	<b>34,514</b>	-	<b>34,514</b>	<b>4.6</b>

Fuente: SIAFI, 30/06/2025

**ANEXO No.5**  
**SECRETARÍA DE FINANZAS**  
**ADMINISTRACIÓN PÚBLICA CENTRAL**  
**INSTITUCIÓN 244: DIRECCIÓN NACIONAL DEL PROGRAMA CIUDAD MUJER (DNPCM)**  
**Subsecretaría de Crédito e Inversión Pública - Dirección General de Inversiones Públicas**  
**PLAN DE INVERSIÓN PÚBLICA, EJECUCIÓN FINANCIERA AL II TRIMESTRE, 2025**  
**Cifras en Lempiras**

Institucion	Proyecto	Metas Física	Unidad de Medida	Anual			II Trimestre de 2025		
				Programación	Ejecución	% DE Ejecución	Programación	Ejecución	% de Ejecución
0244.- Direccion Nacional de Ciudad Mujer	Servicios de Desarrollo Empresarial y un Entorno Favaorable para las Empresarias de Honduras (ATN/WE- 17867-HO)	Realización de Auditoria Externa de Cierre del Proyecto	Informe	1	0	0%	0	0	0%
		Funcionarias del Módulo de Autonomía Económica (MAE) certificadas como proveedoras de servicios de desarrollo empresarial.	Servicio	810	1131	140%	97	97	100%

Fuente: UE-DNCM