



Secretaría de  
**Finanzas**  
Gobierno de la República

# Informe de Seguimiento y Evaluación de la Ejecución Presupuestaria Física y Financiera al Segundo Trimestre 2025

404 Dirección General de Cinematografía  
( **DGC** )



Tegucigalpa, M.D.C. Agosto 2025

## **SEGUIMIENTO Y EVALUACIÓN DE LA GESTIÓN PRESUPUESTARIA SEGUNDO TRIMESTRE 2025**

404: DIRECCIÓN GENERAL DE CINEMATOGRAFÍA (DGC)

### **I. ANTECEDENTES**

La Secretaría de Estado en el Despacho de Finanzas realiza el Informe de la Ejecución del Presupuesto de Ingresos y Egresos, con base a los artículos 45 y 46 Capítulo VII “Del Seguimiento y Evaluación de la Ejecución Presupuestaria” del Decreto Legislativo N° 83-2004, contentivo de la Ley Orgánica del Presupuesto, Acuerdo N° 1341 de la Secretaría de Finanzas, publicado en el Diario Oficial La Gaceta el 12 de febrero 2009, que aprueba las Normas Técnicas del Subsistema de Presupuesto y Artículo 262 Capítulo VI “Monitoreo, Seguimiento y Evaluación” del Decreto Legislativo N° 4-2025 publicado en el diario oficial La Gaceta el 6 de febrero 2025, correspondiente a la Ley del Presupuesto del Ejercicio Fiscal 2025 y sus Disposiciones Generales, aprobadas por el Congreso Nacional.

#### **a. Autoridad Legislativa**

La Dirección General de Cinematografía, DGC fue creada mediante la Ley de Cinematografía, Decreto No.03-2019 del 6 de diciembre del 2019. Se crea como ente rector de las actividades cinematográficas, como un Órgano Desconcentrado de la Presidencia de la República, tiene como competencia la formación, articulación y reestructuración de las actividades nacionales relacionada con la cinematografía y actividades de tal.

#### **b. Misión**

Somos la institución encargada de formular planes, estrategias, emitir certificaciones y programas que impulse el desarrollo de la actividad cinematográfica de Honduras a través del apoyo a la producción, el estímulo a los creadores o productores, el fomento a la industria, y la promoción, distribución, difusión y divulgación.

### **c. Funciones**

- Trazar las políticas y adoptar decisiones para el desarrollo cultural, artístico, industrial y comercial de la cinematografía nacional, así como para su conversación, preservación y divulgación.
- Promover y velar por condiciones de participación y competitividad para la obra cinematográfica hondureña.
- Certificar las obras de cinematografía nacional para ser elegible por el uso del incentivo fiscal con el cual se le beneficiara a las productoras nacionales y extranjeras que produzcan en el territorio nacional conforme a lo previsto en la presente Ley.
- Velar por el cumplimiento de las disposiciones constitucionales, legales y reglamentarias relacionadas con la actividad cinematográfica en el país, así como en la adecuada explotación y prestación de servicios cinematográficos.
- Elaborar un Plan Nacional de Desarrollo Cinematográfico especificando objetivos, prioridades y políticas. En tal sentido, para la formulación de los planes y programas propios del sector, la Dirección en coordinación con el sector privado y asociaciones, preparara el Nacional de Desarrollo Cinematográfico a ser incluido al Plan de Nación con el objetivo plan de fomentar la Identidad Nacional a los hondureños a través de producción de audiovisuales.

## **II. RESUMEN DE LA COMPOSICIÓN DEL PRESUPUESTO VIGENTE**

El presente Informe contiene el análisis de la Ejecución Presupuestaria de la Dirección General de Cinematografía, (DGC) 2025.

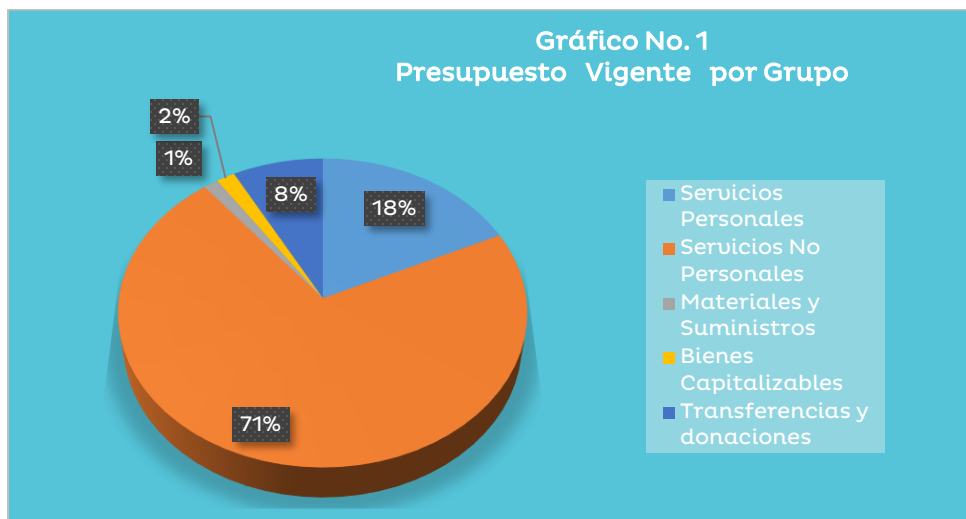
Este Instituto cuenta con un presupuesto aprobado de L 69,000,000 y un presupuesto vigente de L 69,000,000 representando el 0.02% del Presupuesto General de Ingresos y Egresos de la República aprobado para el ejercicio fiscal 2025, que asciende a L430,907,821,286.

La siguiente sección del informe provee un análisis de la composición del presupuesto vigente:

El presupuesto de esta Dirección está conformado en su totalidad de fondos nacionales por un monto de L69,000,000 del Tesoro Nacional, considerando que es una institución de reciente creación para el Ejercicio Fiscal vigente.

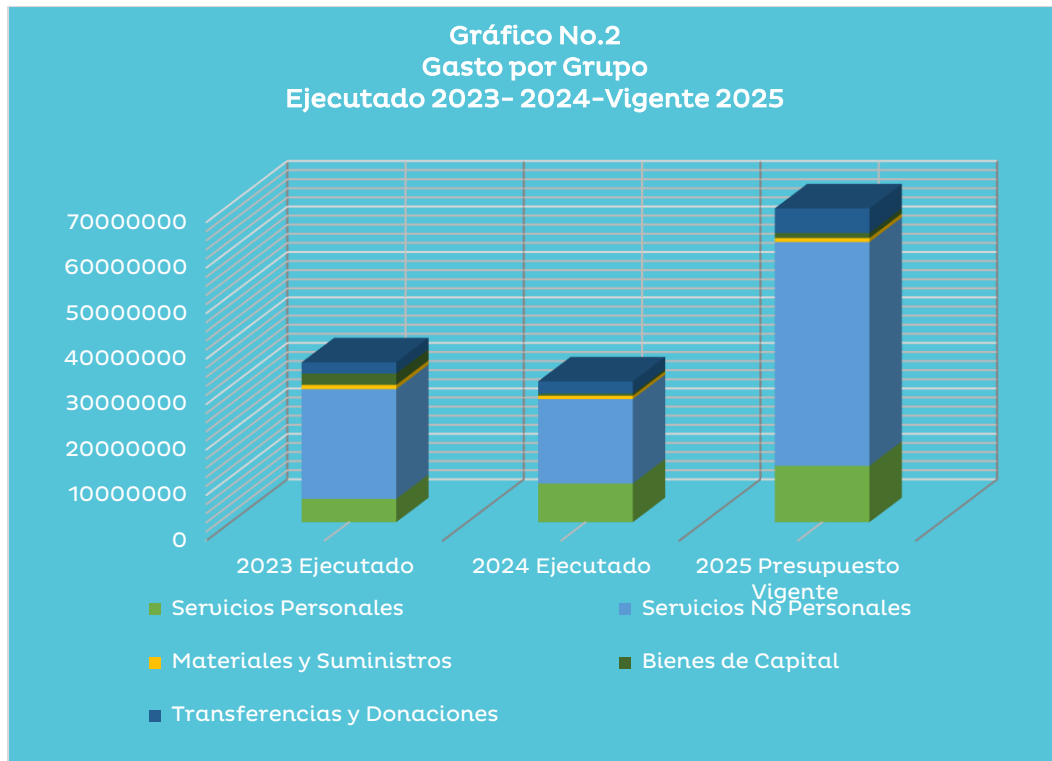
**a. Presupuesto Vigente por Grupo:**

Como se muestra en la gráfica siguiente, la parte más relevante del presupuesto vigente para la Dirección General de Cinematografía es el porcentaje estimado al Grupo 20000- Servicios No Personales, basado en cubrir necesidades básicas, arrendamiento y reparaciones, servicios profesionales y técnicos, representando el 71%.



**b. Gasto por Grupo Ejecutado 2023-2024-Vigente 2025**

La gráfica siguiente muestra que la asignación de gastos ha sido ascendente durante los últimos 3 años, mostrando una mayor ejecución el Grupo del Gasto Servicios No Personales por la naturaleza de la Institución, esto por los servicios de capacitación en apoyo a la cinematografía en Honduras.

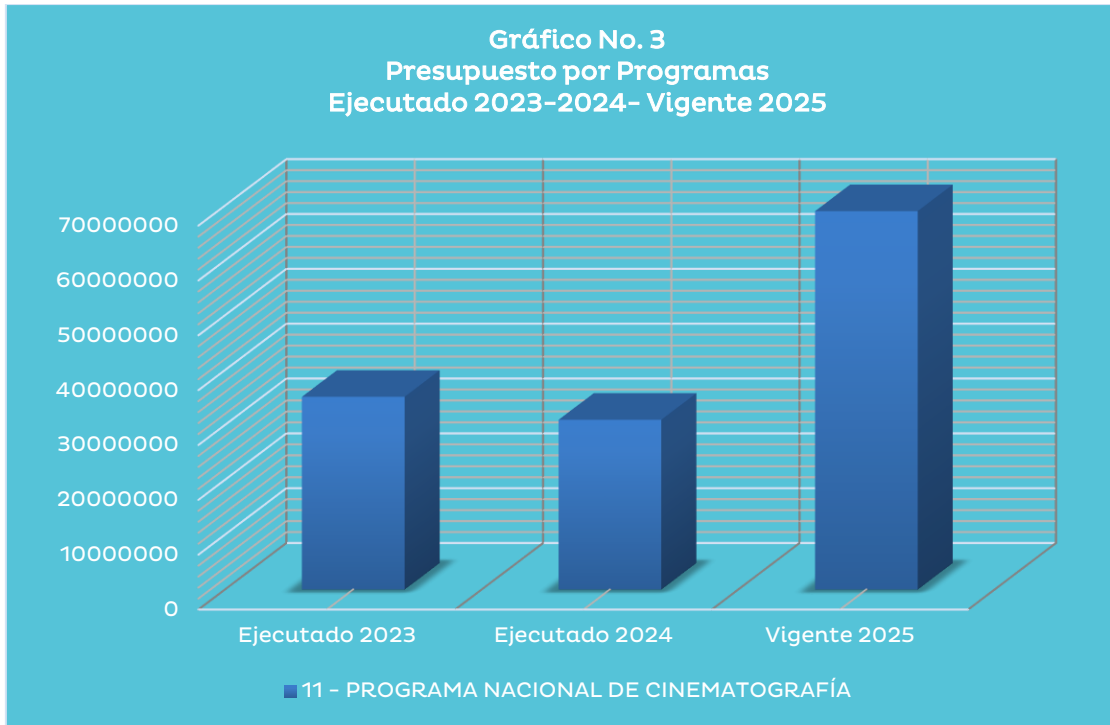


### c. Presupuesto Vigente por Programa

La Dirección General de Cinematografía cuenta con un solo programa denominado Programa Nacional de Cinematografía y cuenta con un Presupuesto Vigente de L69,000,000.

### d. Gasto por Programa Ejecutado 2023-2024-Vigente 2025

La Dirección General de Cinematografía solamente cuenta con el Programa Nacional de Cinematografía, la gráfica siguiente muestra el total de gastos por programa durante los últimos dos años en comparación al Presupuesto Vigente de 2025.



La Dirección General de Cinematografía cuenta con un (1) Objetivo Operativo. El objetivo es el siguiente:

1. Promover las artes y la cultura en general a través del apoyo a los creadores individuales y colectivos; así como el aprecio de sus expresiones entre la población hondureña, para fortalecer la identidad nacional.

### **III. ANÁLISIS DE LA EJECUCIÓN PRESUPUESTARIA**

#### **a. Análisis de los Gastos**

##### **1. Gastos por Grupo**

La clasificación por objeto del gasto se conceptúa como un ordenamiento sistemático y homogéneo de los bienes, servicios y las transferencias que el Sector Público aplica en el desarrollo de su gestión. Lo anterior permite conocer a detalle como estima gastar el presupuesto cada Institución.

La siguiente tabla brinda un resumen de los Gastos por grupo total fuentes. Para más detalles a nivel de Fuentes Nacionales (Ver Anexo No. 1 Presupuesto de Egresos por Objeto Detallado).

**Cuadro No. 1**  
**Ejecución de Egresos por Grupo de Gasto**  
**Fondos Totales**  
**(Cifras en Lempiras)**

Descripción	Descripción	Aprobado	Vigente	Ejecutado II Trimestre	Ejecución Acumulada	Disponible	% del Trim.	% Acum.
10000	SERVICIOS PERSONALES	12,393,680	12,393,680	3,144,899	5,306,037	7,087,643	25.4	42.8
20000	SERVICIOS NO PERSONALES	52,571,551	49,210,932	17,198,231	23,892,590	25,318,342	34.9	48.6
30000	MATERIALES Y SUMINISTROS	721,000	883,000	181,793	410,575	472,426	20.6	46.5
40000	BIENES CAPITALIZABLES	700,000	1,108,000	312,373	312,373	795,627	28.2	28.2
50000	TRANSFERENCIAS Y DONACIONES	2,613,769	5,404,388	5,404,388	5,404,388	0	100.0	100.0
	<b>Total</b>	<b>69,000,000</b>	<b>69,000,000</b>	<b>26,241,684</b>	<b>35,325,962</b>	<b>33,674,038</b>	<b>38.0</b>	<b>51.2</b>

### Observaciones sobre Ejecución Trimestral

El Grupo del Gasto con mayor ejecución es el 50000 esto debido a que se realizaron las transferencias a la Conferencia de Autoridades Audiovisuales y Cinematográficas de Iberoamérica y Programa de Desarrollo en Apoyo a la Construcción del Espacio Audiovisual Iberoamericano, con base a Convenios Firmados.

### Respuesta de la Institución

El Grupo del Gasto con mayor ejecución acumulada es el 50000 esto debido a que se realizaron las transferencias con base a Convenios Firmados.

## 2. Gastos por Programa

Esta sección brinda una descripción general del desempeño presupuestario de los programas para el trimestre. Los programas administrativos no tienen producción. Para información detallada ver Anexo No. 2.

### a. Programas Operativos

#### Programa No.11 – “Programa Nacional de Cinematografía”

Este programa tiene como fin el fortalecer a las entidades o empresas privadas relacionadas en la actividad de cinematografía y establecimiento de los órganos o instituciones que sean necesarios a consolidar dicha actividad.

**Cuadro No.2**  
**Ejecución de Egresos por Programa**  
(Cifras en Lempiras)

Información Financiera						
Aprobado	Vigente	Ejecutado II Trimestre	Ejecutado Acumulado	Disponible	% Trimestre	% Acumulado
69,000,000	69,000,000	26,241,684	35,325,962	33,674,038	38.0	51.2
Información Física						
Descripción del Producto	Películas Certificadas en corte final y debidamente Selladas por el IHCINE, entregadas al ente rector de la cinematografía y al público en general.			Unidad de Medida del producto	538-OBRA	
Trimestral						
Programado		Ejecutado		Ejecución		
Cantidad	Asignación Presupuestaria	Cantidad	Asignación Presupuestaria	Cantidad %	Asignación Presupuestaria %	
22	17,250,000	29	26,241,684	131.8	152.1	
Anual						
Programado		Ejecutado		Ejecución		
Cantidad	Asignación Presupuestaria	Cantidad	Asignación Presupuestaria	Cantidad %	Asignación Presupuestaria %	
30	69,000,000	29	35,325,962	96.7	51.2	

**Observaciones sobre Ejecución Trimestral**

Se realizaron 29 obras por el IHCINE, entregadas al ente rector de la cinematografía y al público en general con una ejecución presupuestaria de 152.1%.

**Observaciones sobre la Ejecución Acumulada**

Se realizaron 29 obras por el IHCINE, entregadas al ente rector de la cinematografía y al público en general con una ejecución presupuestaria de 51.2% hasta el momento.

**Modificaciones presupuestarias relevantes del programa**

No se presentan modificaciones relevantes que causen un efecto, ya sea de aumento o disminución al presupuesto vigente.

#### **IV. RECOMENDACIONES**

- Se recomienda realizar una revisión de su programación trimestral y ver cómo afectará esta ejecución a los objetivos propuestos.
- Se recomienda que la Institución unifique esfuerzos por medio de su unidad ejecutora y administrativa, para que la ejecución sea satisfactoria en los próximos trimestres, obteniendo de esta manera una priorización del gasto efectiva maximizando los recursos asignados.
- Es imprescindible que esa Institución cumpla con la presentación en tiempo y forma de los formatos de evaluación trimestral, tal como lo establecen las Disposiciones Generales de Ingresos y Egresos de la República, con el fin de lograr una evaluación más precisa.

## **V. ANEXOS**

1. Presupuesto de Egresos por Objeto Detallado Tesoro Nacional.
  - 1.1 Presupuesto de Egresos por Objeto Detallado Fondos del Tesoro Nacional.
  
2. Presupuesto de Egresos por Programa y Grupo de Gasto.

**ANEXO N° 1**  
**SECRETARÍA DE FINANZAS**  
**ADMINISTRACIÓN PÚBLICA CENTRAL**  
**INSTITUCIÓN 404: DIRECCIÓN GENERAL DE CINEMATOGRAFÍA (DGC)**  
**PRESUPUESTO DE EGRESOS POR OBJETO DETALLADO**  
**SEGUNDO TRIMESTRE DE 2025**  
**FONDOS TOTALES**  
**(Cifras en Lempiras)**

Objeto	Descripción	Presupuesto Aprobado	Presupuesto Vigente	Ejecutado II Trimestre	Ejecutado Acumulado	Variación Trimestral		Variación Acumulada	
						Vigente / Ejecutado	% de Ejecución	Vigente / Acumulado	% de Ejecución
<b>10000</b>	<b>SERVICIOS PERSONALES</b>	<b>12,393,680</b>	<b>12,393,680</b>	<b>3,144,899</b>	<b>5,306,037</b>	<b>9,248,781</b>	<b>25.37502</b>	<b>7,087,643</b>	<b>42.8</b>
11100	Sueldos Básicos	7,040,919	7,040,919	1,499,830	2,888,978	5,541,089	21.3	4,151,941	41.0
11510	Decimotercer Mes	586,743	586,743	-	-	586,743	-	586,743	-
11520	Decimocuarto Mes	586,743	586,743	439,738	439,738	147,005	74.9	147,005	74.9
11600	Complementos	218,099	218,099	-	44,609	218,099	-	173,490	20.5
11710	Contribuciones al Instituto Nacional de Jubilaciones y Pensiones de los Empleados y Funcionarios del Poder Ejecutivo	1,020,933	1,020,933	206,513	339,839	814,420	20.2	681,094	33.3
11750	Contribuciones para Seguro Social	154,693	154,693	32,568	58,440	122,125	21.1	96,253	37.8
12100	Sueldos Básicos	675,000	2,059,150	756,813	1,277,463	1,302,337	36.8	781,687	62.0
12300	Adicionales	1,280,925	-	-	-	-	#¡DIV/0!	-	#¡DIV/0!
12410	Decimotercer Mes	112,500	232,500	-	-	232,500	-	232,500	-
12420	Decimocuarto Mes	112,500	232,500	152,903	152,903	79,598	-	79,598	-
12550	Contribuciones para Seguro Social	24,625	45,600	11,534	14,067	34,066	25.3	31,533	30.8
12910	Contratos Especiales	400,000	35,800	-	-	35,800	-	35,800	-
14300	Gastos de Representación en el País	180,000	180,000	45,000	90,000	135,000	25.0	90,000	50.0
<b>20000</b>	<b>SERVICIOS NO PERSONALES</b>	<b>52,571,551</b>	<b>49,210,932</b>	<b>17,198,231</b>	<b>23,892,590</b>	<b>32,012,701</b>	<b>34.9</b>	<b>25,318,342</b>	<b>48.6</b>
21110	Suministro De Energía Eléctrica	225,000	225,000	42,173	66,622	182,827	18.7	158,378	29.6
21420	Telefonía Fija	10,000	10,000	796	1,480	9,204	8.0	8,520	14.8
21430	Telefonía Celular	60,000	60,000	8,706	31,264	51,294	14.5	28,736	52.1
22100	Alquiler de Edificios, Viviendas y Locales	1,300,000	1,400,000	419,080	738,340	980,920	29.9	661,660	52.7
23100	Mantenimiento y Reparación de Edificios y Locales	100,000	200,000	200,000	200,000	-	100.0	-	100.0
23200	Mantenimiento y Reparación de Equipos y Medios de	100,000	100,000	13,420	18,934	86,580	13.4	81,066	18.9
23370	Mantenimiento y Reparación de Equipos de Comunicación	50,000	50,000	-	-	50,000	-	50,000	-
23390	Mantenimiento y Reparación de Otros Equipos	20,000	120,000	102,051	102,051	17,949	85.0	17,949	85.0
23400	Mantenimiento y Reparación de Obras Civiles e Instalaciones Varias	75,000	75,000	53,679	53,679	21,322	71.6	-	-
23500	Limpieza, Aseo y Fumigación	40,000	40,000	-	6,325	40,000	-	33,675	15.8
23600	Mantenimiento de Sistemas Informáticos	75,000	75,000	-	-	75,000	-	75,000	-
24200	Estudios, Investigaciones y Análisis de Factibilidad	-	320,000	90,000	90,000	230,000	28.1	230,000	28.1
24400	Servicios de Contabilidad y Auditoría	-	180,000	-	-	180,000	-	180,000	-
24500	Servicios de Capacitación	250,000	1,968,580	239,408	301,908	1,729,172	-	1,666,672	-
24600	Servicios de Informática y Sistemas Computarizados	-	160,000	144,000	144,000	16,000	-	16,000	-
25100	Servicio de Transporte	40,000	40,000	24,300	24,300	15,700	-	15,700	-
25300	Servicio de Imprenta, Publicaciones y Reproducciones	300,000	301,000	128,298	300,806	172,702	42.6	195	99.9
25400	Primas y Gastos de Seguro	120,000	120,000	3,463	36,971	116,537	2.9	83,029	30.8
25600	Publicidad y Propaganda	500,000	50,000	-	-	50,000	-	50,000	-
25700	Servicio de Internet	60,000	60,000	14,156	23,259	45,844	23.6	36,741	38.8
25900	Otros Servicios Comerciales y Financieros	40,000	40,000	18,823	18,823	21,177	47.1	21,177	47.1
26110	Pasajes Nacionales	130,000	70,000	-	-	70,000	-	70,000	-
26120	Pasajes al Exterior	350,000	350,000	-	102,843	350,000	-	247,157	29.4
26210	Viáticos Nacionales	500,000	260,000	92,763	111,309	167,237	35.7	148,691	42.8
26220	Viáticos al Exterior	300,000	450,000	-	147,977	450,000	-	302,023	32.9
29100	Ceremonial y Protocolo	29,801,239	1,986,967	96,042	227,214	1,890,925	4.8	1,759,753	11.4
29400	Actuaciones Artísticas	18,125,312	40,499,385	15,507,074	21,144,484	24,992,311	38.3	19,354,901	52.2
<b>30000</b>	<b>MATERIALES Y SUMINISTROS</b>	<b>721,000</b>	<b>883,000</b>	<b>181,793</b>	<b>410,575</b>	<b>701,207</b>	<b>20.6</b>	<b>472,426</b>	<b>46.5</b>
31110	Productos Alimenticios Y Bebidas	105,000	40,000	-	19,799	40,000	-	20,201	49.5
32310	Prendas de Vestir	40,000	40,000	9,568	9,568	30,432	23.9	30,432	23.9

**ANEXO N° 1**  
**SECRETARÍA DE FINANZAS**  
**ADMINISTRACIÓN PÚBLICA CENTRAL**  
**INSTITUCIÓN 404: DIRECCIÓN GENERAL DE CINEMATOGRAFÍA (DGC)**  
**PRESUPUESTO DE EGRESOS POR OBJETO DETALLADO**  
**SEGUNDO TRIMESTRE DE 2025**  
**FONDOS TOTALES**  
**(Cifras en Lempiras)**

Objeto	Descripción	Presupuesto Aprobado	Presupuesto Vigente	Ejecutado II Trimestre	Ejecutado Acumulado	Variación Trimestral		Variación Acumulada	
						Vigente / Ejecutado	% de Ejecución	Vigente / Acumulado	% de Ejecución
33100	Productos De Papel Y Cartón	35,000	35,000		389	35,000	-	34,611	1.1
33300	Productos de Artes Gráficas	90,000	120,000	52,300	52,875	67,700	43.6	67,125	44.1
33500	Libros, Revistas y Periódicos	10,000	10,000		-	10,000	-	10,000	-
34400	Llantas y Cámaras de Aire	40,000	40,000	1,100	1,100	38,900	-	38,900	-
35210	Productos Farmacéuticos y Medicinales Varios	10,000	11,500	11,211	11,211	289	-	289	-
35610	Gasolina	25,000	35,000	23,100	29,476	11,901	66.0	5,524	84.2
35620	Diesel	30,000	130,000	14,742	31,914	115,258	11.3	98,086	24.5
35650	Aceites y Grasas Lubricantes	25,000	5,000		-	5,000	-	5,000	-
35800	Productos de Material Plástico	15,000	15,000	11,730	11,730	3,270	78.2	3,270	78.2
35930	Productos Químicos de Uso Personal	15,000	15,000	7,698	7,698	7,302	51.3	7,302	51.3
36400	Herramientas Menores	8,000	7,000	-	-	7,000	-	7,000	-
36930	Elementos de Ferrería	10,000	9,000	276	276	8,724	3.1	8,724	3.1
39100	Elementos de Limpieza y Aseo Personal	30,000	30,000	21,395	21,395	8,605	71.3	8,605	71.3
39200	Útiles de Escritorio, Oficina y Enseñanza	18,000	25,000	13,321	13,321	11,679	53.3	11,679	53.3
39300	Útiles y Materiales Eléctricos	15,000	15,500	15,353	15,353	148	99.0	148	99.0
39600	Repuestos y Accesorios	200,000	300,000		184,470	300,000	-	115,530	61.5
40000	<b>BIENES CAPITALIZABLES</b>	<b>700,000</b>	<b>1,108,000</b>	<b>312,373</b>	<b>312,373</b>	<b>795,627</b>	<b>28.2</b>	<b>795,627</b>	<b>28.2</b>
42110	Muebles Varios de Oficina	50,000	80,000	60,030	60,030	19,970	75.0	19,970	75.0
42120	Equipos Varios de Oficina	50,000	20,000	-	-	20,000	-	20,000	-
42510	Equipo de Comunicación	390,000	744,000	48,825	48,825	695,175	-	695,175	-
42600	Equipos para Computación	60,000	60,000		-	60,000	-	60,000	-
45100	Aplicaciones Informáticas	150,000	204,000	203,518	203,518	482	99.8	482	99.8
50000	<b>TRANSFERENCIAS Y DONACIONES</b>	<b>2,613,769</b>	<b>5,404,388</b>	<b>5,404,388</b>	<b>5,404,388</b>	<b>0</b>	<b>100.0</b>	<b>0</b>	<b>100.0</b>
53320	Transferencias a Organismos Internacionales - Cuotas Extraordinaria	2,613,769	5,404,388	5,404,388	5,404,388	0	100.0	0	100.0
	<b>TOTAL</b>	<b>69,000,000</b>	<b>69,000,000</b>	<b>26,241,684</b>	<b>35,325,962</b>	<b>42,758,316</b>	<b>38.0</b>	<b>33,674,038</b>	<b>51.2</b>

**ANEXO N° 1.1**  
**SECRETARÍA DE FINANZAS**  
**ADMINISTRACIÓN PÚBLICA CENTRAL**  
**INSTITUCIÓN 404: DIRECCIÓN GENERAL DE CINEMATOGRAFÍA (DGC)**  
**PRESUPUESTO DE EGRESOS POR OBJETO DETALLADO**  
**SEGUNDO TRIMESTRE DE 2025**  
**FONDOS DEL TESORO NACIONAL**  
**(Cifras en Lempiras)**

Objeto	Descripción	Presupuesto Aprobado	Presupuesto Vigente	Ejecutado II Trimestre	Ejecutado Acumulado	Variación Trimestral		Variación Acumulada	
						Vigente / Ejecutado	% de Ejecución	Vigente / Acumulado	% de Ejecución
<b>10000</b>	<b>SERVICIOS PERSONALES</b>	<b>12,393,680</b>	<b>12,393,680</b>	<b>3,144,899</b>	<b>5,306,037</b>	<b>9,248,781</b>	<b>25.4</b>	<b>7,087,643</b>	<b>42.8</b>
11100	Sueldos Básicos	7,040,919	7,040,919	1,499,830	2,888,978	5,541,089	21.3	4,151,941	41.0
11510	Decimotercer Mes	586,743	586,743	-	-	586,743	-	586,743	-
11520	Decimocuarto Mes	586,743	586,743	439,738	439,738	147,005	74.9	147,005	74.9
11600	Complementos	218,099	218,099	-	44,609	218,099	-	173,490	20.5
11710	Contribuciones al Instituto Nacional de Jubilaciones y	1,020,933	1,020,933	206,513	339,839	814,420	20.2	681,094	33.3
11750	Contribuciones para Seguro Social	154,693	154,693	32,568	58,440	122,125	21.1	96,253	37.8
12100	Sueldos Básicos	675,000	2,059,150	756,813	1,277,463	1,302,337	36.8	781,687	62.0
12300	Adicionales	1,280,925	-	-	-	-	-	-	#DIV/0!
12410	Decimotercer Mes	112,500	232,500	-	-	232,500	-	232,500	-
12420	Decimocuarto Mes	112,500	232,500	152,903	152,903	79,598	-	79,598	-
12550	Contribuciones para Seguro Social	24,625	45,600	11,534	14,067	34,066	25.3	31,533	30.8
12910	Contratos Especiales	400,000	35,800	-	-	35,800	-	35,800	-
14300	Gastos de Representacion en el Pais	180,000	180,000	45,000	90,000	135,000	25.0	90,000	50.0
<b>20000</b>	<b>SERVICIOS NO PERSONALES</b>	<b>52,571,551</b>	<b>49,210,932</b>	<b>17,198,231</b>	<b>23,892,590</b>	<b>32,012,701</b>	<b>34.9</b>	<b>25,318,342</b>	<b>48.6</b>
21110	Suministro De Energía EléCtrica	225,000	225,000	42,173	66,622	182,827	18.7	158,378	29.6
21420	Telefonía Fija	10,000	10,000	796	1,480	9,204	8.0	8,520	14.8
21430	Telefonía Celular	60,000	60,000	8,706	31,264	51,294	14.5	28,736	52.1
22100	Alquiler de Edificios, Viviendas y Locales	1,300,000	1,400,000	419,080	738,340	980,920	29.9	661,660	52.7
23100	Mantenimiento y Reparación de Edificios y Locales	100,000	200,000	200,000	200,000	-	100.0	-	100.0
23200	Mantenimiento y Reparación de Equipos y Medios de Transporte	100,000	100,000	13,420	18,934	86,580	13.4	81,066	18.9
23370	Mantenimiento y Reparación de Equipos de Comunicación	50,000	50,000	-	-	50,000	-	50,000	-
23390	Mantenimiento y Reparación de Otros Equipos	20,000	120,000	102,051	102,051	17,949	85.0	17,949	85.0
23400	Mantenimiento y Reparación de Obras Civiles e Instalaciones Varias	75,000	75,000	53,679	53,679	21,322	71.6	21,322	71.6
23500	Limpieza, Aseo y Fumigación	40,000	40,000	-	6,325	40,000	-	-	-
23600	Mantenimiento de Sistemas Informáticos	75,000	75,000	-	-	75,000	-	75,000	-
24200	Estudios, Investigaciones y Análisis de Factibilidad	-	320,000	90,000	90,000	230,000	28.1	230,000	28.1
24400	Servicios de Contabilidad y Auditoría	-	180,000	-	-	180,000	-	180,000	-
24500	Servicios de Capacitación	250,000	1,968,580	239,408	301,908	1,729,172	12.2	1,666,672	15.3
24600	Servicios de Informática y Sistemas Computarizados	-	160,000	144,000	144,000	16,000	-	16,000	-
25100	Servicio de Transporte	40,000	40,000	24,300	24,300	15,700	60.8	15,700	60.8
25300	Servicio de Imprenta, Publicaciones y Reproducciones	300,000	301,000	128,298	300,806	172,702	42.6	195	99.9
25400	Primas y Gastos de Seguro	120,000	120,000	3,463	36,971	116,537	2.9	83,029	30.8
25600	Publicidad y Propaganda	500,000	50,000	-	-	50,000	-	50,000	-
25700	Servicio de Internet	60,000	60,000	14,156	23,259	45,844	23.6	36,741	38.8
25900	Otros Servicios Comerciales y Financieros	40,000	40,000	18,823	18,823	21,177	47.1	21,177	47.1
26110	Pasajes Nacionales	130,000	70,000	-	-	70,000	-	70,000	-
26120	Pasajes al Exterior	350,000	350,000	-	102,843	350,000	-	247,157	29.4
26210	Viáticos Nacionales	500,000	260,000	92,763	111,309	167,237	35.7	148,691	42.8
26220	Viáticos al Exterior	300,000	450,000	-	147,977	450,000	-	302,023	32.9
29100	Ceremonial y Protocolo	29,801,239	1,986,967	96,042	227,214	1,890,925	4.8	1,759,753	11.4
29400	Actuaciones Artísticas	18,125,312	40,499,385	15,507,074	21,144,484	24,992,311	38.3	19,354,901	52.2
<b>30000</b>	<b>MATERIALES Y SUMINISTROS</b>	<b>721,000</b>	<b>883,000</b>	<b>181,793</b>	<b>410,575</b>	<b>701,207</b>	<b>20.6</b>	<b>472,426</b>	<b>46.5</b>
31110	Productos Alimenticios Y Bebidas	105,000	40,000	-	19,799	40,000	-	20,201	49.5
32310	Prendas de Vestir	40,000	40,000	9,568	9,568	30,432	23.9	30,432	23.9
33100	Productos De Papel Y Cartón	35,000	35,000	-	389	35,000	-	34,611	1.1
33300	Productos de Artes Gráficas	90,000	120,000	52,300	52,875	67,700	43.6	67,125	44.1
33500	Libros, Revistas y Periódicos	10,000	10,000	-	-	10,000	-	10,000	-
34400	Llantas y Cámaras de Aire	40,000	40,000	1,100	1,100	38,900	-	38,900	-
35210	Productos Farmacéuticos y Medicinales Varios	10,000	11,500	11,211	11,211	289	-	289	-
35610	Gasolina	25,000	35,000	23,100	29,476	11,901	66.0	5,524	84.2

**ANEXO N° 1.1**  
**SECRETARÍA DE FINANZAS**  
**ADMINISTRACIÓN PÚBLICA CENTRAL**  
**INSTITUCIÓN 404: DIRECCIÓN GENERAL DE CINEMATOGRAFÍA (DGC)**  
**PRESUPUESTO DE EGRESOS POR OBJETO DETALLADO**  
**SEGUNDO TRIMESTRE DE 2025**  
**FONDOS DEL TESORO NACIONAL**  
**(Cifras en Lempiras)**

Objeto	Descripción	Presupuesto Aprobado	Presupuesto Vigente	Ejecutado II Trimestre	Ejecutado Acumulado	Variación Trimestral		Variación Acumulada	
						Vigente / Ejecutado	% de Ejecución	Vigente / Acumulado	% de Ejecución
35620	Diesel	30,000	130,000	14,742	31,914	115,258	11.3	98,086	24.5
35650	Aceites y Grasas Lubricantes	25,000	5,000	-	-	5,000	-	5,000	-
35800	Productos de Material Plástico	15,000	15,000	11,730	11,730	3,270	78.2	3,270	78.2
35930	Productos Químicos de Uso Personal	15,000	15,000	7,698	7,698	7,302	51.3	7,302	51.3
36400	Herramientas Menores	8,000	7,000	-	-	7,000	-	7,000	-
36930	Elementos de Ferretería	10,000	9,000	276	276	8,724	3.1	8,724	3.1
39100	Elementos de Limpieza y Aseo Personal	30,000	30,000	21,395	21,395	8,605	71.3	8,605	71.3
39200	Útiles de Escritorio, Oficina y Enseñanza	18,000	25,000	13,321	13,321	11,679	53.3	11,679	53.3
39300	Útiles y Materiales Eléctricos	15,000	15,500	15,353	15,353	148	99.0	148	99.0
39600	Repuestos y Accesorios	200,000	300,000	-	184,470	300,000	-	115,530	61.5
<b>40000</b>	<b>BIENES CAPITALIZABLES</b>	<b>700,000</b>	<b>1,108,000</b>	<b>312,373</b>	<b>312,373</b>	<b>795,627</b>	<b>28.2</b>	<b>795,627</b>	<b>28.2</b>
42110	Muebles Varios de Oficina	50,000	80,000	60,030	60,030	19,970	75.0	19,970	75.0
42120	Equipos Varios de Oficina	50,000	20,000	-	-	20,000	-	20,000	-
42510	Equipo de Comunicación	390,000	744,000	48,825	48,825	695,175	-	695,175	-
42600	Equipos para Computación	60,000	60,000	-	-	60,000	-	60,000	-
45100	Aplicaciones Informáticas	150,000	204,000	203,518	203,518	482	99.8	482	99.8
<b>50000</b>	<b>TRANSFERENCIAS Y DONACIONES</b>	<b>2,613,769</b>	<b>5,404,388</b>	<b>5,404,388</b>	<b>5,404,388</b>	<b>0</b>	<b>100.0</b>	<b>0</b>	<b>100.0</b>
53320	Transferencias a Organismos Internacionales - Cuotas Extraordinaria	2,613,769	5,404,388	5,404,388	5,404,388	0	100.0	0	100.0
<b>TOTAL</b>		<b>69,000,000</b>	<b>69,000,000</b>	<b>26,241,684</b>	<b>35,325,962</b>	<b>42,758,316</b>	<b>38.0</b>	<b>33,674,038</b>	<b>51.2</b>

**ANEXO N° 2**  
**SECRETARÍA DE FINANZAS**  
**ADMINISTRACIÓN PÚBLICA CENTRAL**  
**INSTITUCIÓN 404 :DIRECCIÓN GENERAL DE CINEMATOGRAFÍA (DGC)**  
**PRESUPUESTO DE EGRESOS POR PROGRAMA Y GRUPO DE GASTO**  
**SEGUNDO TRIMESTRE DE 2025**  
**TOTAL FONDOS**  
**(Cifras en Lempiras)**

Programa	Grupo	Descripción	Presupuesto Aprobado	Presupuesto Vigente	Ejecutado II Trimestre	Ejecutado Acumulado	Variación Trimestre		Variación Acumulada	
							Vigente / Ejecutado	% de Ejecución	Vigente / Acumulado	% de Ejecución
11		PROGRAMA NACIONAL DE CINEMATOGRAFÍA	69,000,000	69,000,000	26,241,684	35,325,962	42,758,316	38.0	33,674,038	51.2
	10000	SERVICIOS PERSONALES	12,393,680	12,393,680	3,144,899	5,306,037	9,248,781	25.4	7,087,643	42.8
	20000	SERVICIOS NO PERSONALES	52,571,551	49,210,932	17,198,231	23,892,590	32,012,701	34.9	25,318,342	48.6
	30000	MATERIALES Y SUMINISTROS	721,000	883,000	181,793	410,575	701,207	20.6	472,426	46.5
	40000	BIENES CAPITALIZABLES	700,000	1,108,000	312,373	312,373	795,627	28.2	795,627	28.2
	50000	TRANSFERENCIAS Y DONACIONES	2,613,769	5,404,388	5,404,388	5,404,388	0	100.0	0	100.0
		<b>TOTAL</b>	<b>69,000,000</b>	<b>69,000,000</b>	<b>26,241,684</b>	<b>35,325,962</b>	<b>42,758,316</b>	<b>38.0</b>	<b>33,674,038</b>	<b>51.2</b>