



Secretaría de  
**Finanzas**  
Gobierno de la República

# Informe de Seguimiento y Evaluación de la Ejecución Presupuestaria Física y Financiera al Segundo Trimestre 2025

413 Comisión Nacional de Deportes,  
Educación Física y Recreación  
( **CONDEPOR** )



Tegucigalpa, M.D.C. Agosto 2025



## **SEGUIMIENTO Y EVALUACIÓN DE LA GESTIÓN PRESUPUESTARIA SEGUNDO TRIMESTRE 2025**

413 COMISIÓN NACIONAL DE DEPORTES, EDUCACIÓN FÍSICA Y  
RECREACIÓN (CONDEPOR)

### **I. ANTECEDENTES**

La Secretaría de Estado en el Despacho de Finanzas realiza el Informe de la Ejecución del Presupuesto de Ingresos y Egresos, con base a los artículos 45 y 46 Capítulo VII “Del Seguimiento y Evaluación de la Ejecución Presupuestaria” del Decreto Legislativo N° 83-2004, contentivo de la Ley Orgánica del Presupuesto; Acuerdo N° 1341 de la Secretaría de Finanzas, publicado en el Diario Oficial La Gaceta el 12 de febrero 2009, que aprueba las Normas Técnicas del Subsistema de Presupuesto y artículo 262 Capítulo VI “Monitoreo, Seguimiento y Evaluación” del Decreto Legislativo N° 4-2025 publicado en el diario oficial La Gaceta el 6 de febrero 2025, correspondiente a la Ley del Presupuesto del Ejercicio Fiscal 2025 y sus Disposiciones Generales, aprobadas por el Congreso Nacional.

#### **a. Autoridad Legislativa**

Según el Artículo 03 del Decreto Ejecutivo PCM-011-2022, se crea la Comisión Nacional de Deportes, Educación Física y Recreación (CONDEPOR), como un ente desconcentrado de la Presidencia de la República. La CONDEPOR será la rectora de las políticas de su competencia y estará a cargo de un Comisionado Presidente nombrado por la Presidenta de la República. Un Subcomisionado integrará la estructura institucional.

#### **b. Misión**

Somos la institución rectora en materia del deporte, educación física y recreación; encargada de la construcción, mantenimiento y conservación de la infraestructura deportiva. con la finalidad de incentivar la práctica del deporte de toda la población sin discriminación de ninguna naturaleza y promover un estado de vida saludable.



### **c. Visión**

Ser la institución reconocida en la promoción del deporte proporcionando instalaciones deportivas adecuadas y atletas de alto rendimiento que posicione a Honduras en los primeros lugares a nivel competitivo regional e internacional.

### **d. Funciones**

La CONDEPOR será la rectora de las políticas de su competencia y estará a cargo de un Comisionado Presidente nombrado por la Presidenta de la República. Un Subcomisionado integrará la estructura institucional.

## **II. RESUMEN DE LA COMPOSICIÓN DEL PRESUPUESTO VIGENTE**

El presente Informe contiene el análisis de la Ejecución Presupuestaria de la Comisión Nacional de Deportes, Educación Física y Recreación (CONDEPOR), correspondiente al Segundo Trimestre del año 2025.

Esta Institución cuenta con un presupuesto aprobado de L 1,365,388,222.00 representando el 0.32% del Presupuesto General de Ingresos y Egresos de la República, que asciende a L430,907,821,286.00.

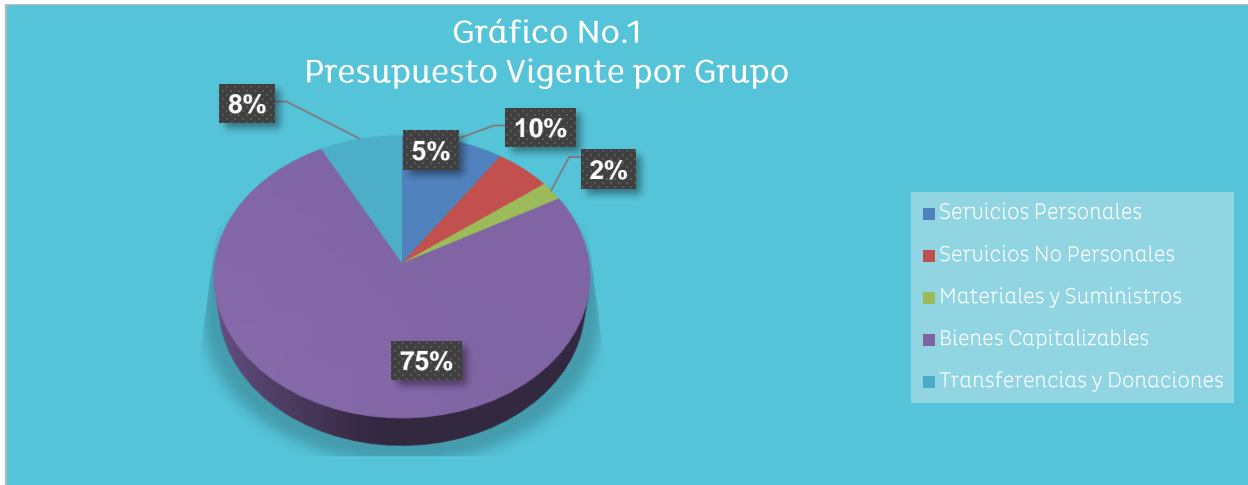
A continuación, se presenta un análisis de la composición del presupuesto vigente:

### **a. Fuente de Presupuesto Vigente**

Para el Ejercicio Fiscal 2025 el Presupuesto Vigente de la Comisión Nacional de Deportes, Educación Física y Recreación (CONDEPOR), asciende a L 1,365,388,222 de fondos nacionales.

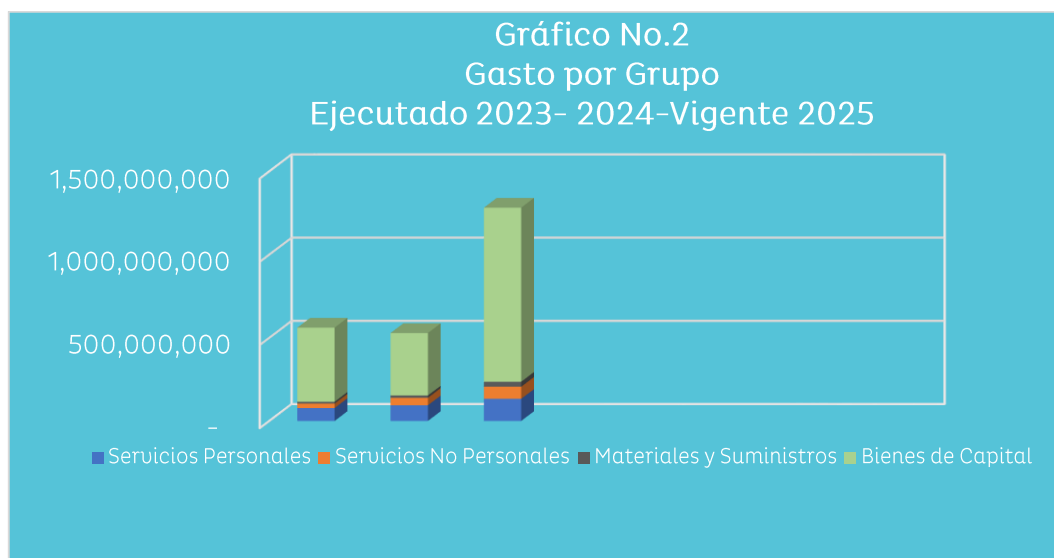
### **b. Presupuesto Vigente por Grupo**

Como se muestra en la gráfica siguiente, la porción más relevante del presupuesto de la Comisión Nacional de Deportes, Educación Física y Recreación (CONDEPOR) se concentra en el Grupo del Gasto 40000-Bienes Capitalizables por L 1,045,873,819.00 representado por el 75% fondos nacionales destinados a la Construcción de canchas deportivas a nivel nacional.



### c. Gasto por Grupo Ejecutado 2023-2024-Vigente 2025

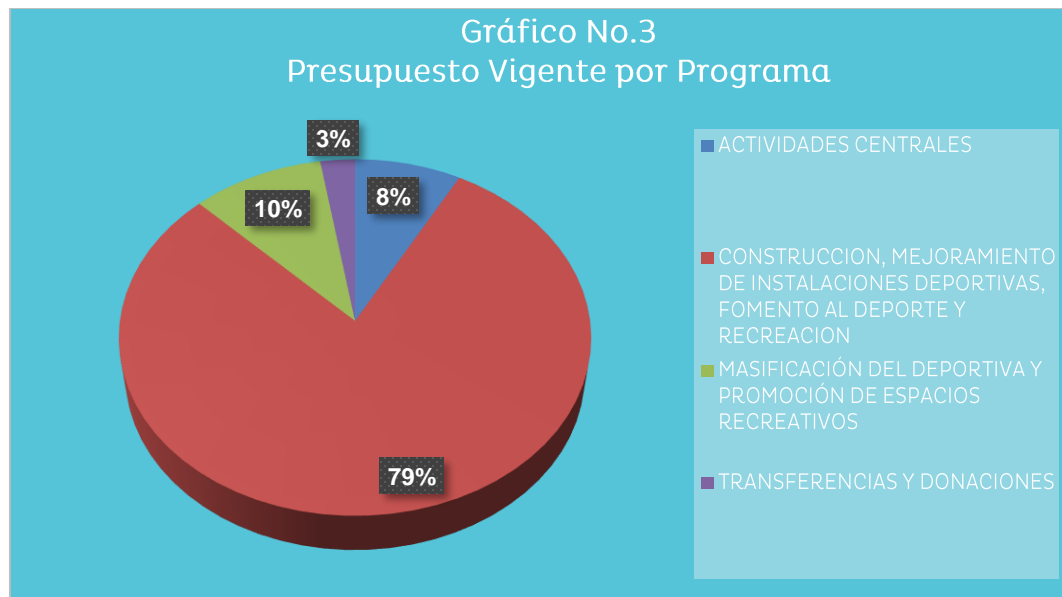
La gráfica siguiente muestra que la asignación de gastos entre grupos de los últimos tres años, de los cuales en el año 2023 representa un presupuesto aprobado siendo el grupo de gasto más representativo el grupo 40000 Bienes Capitalizables, para el año 2024 representa un presupuesto aprobado siendo el grupo de gasto más representativo el grupo 40000 Bienes Capitalizables y para el 2025 el grupo de gasto más representativo es Bienes capitalizables, corresponde en su mayoría al Proyecto “Diseño, Construcción y Remodelación de Instalaciones y Espacios Físicos de Actividades Deportivas y Recreativas, Para Uso de la Población a Nivel Nacional”.





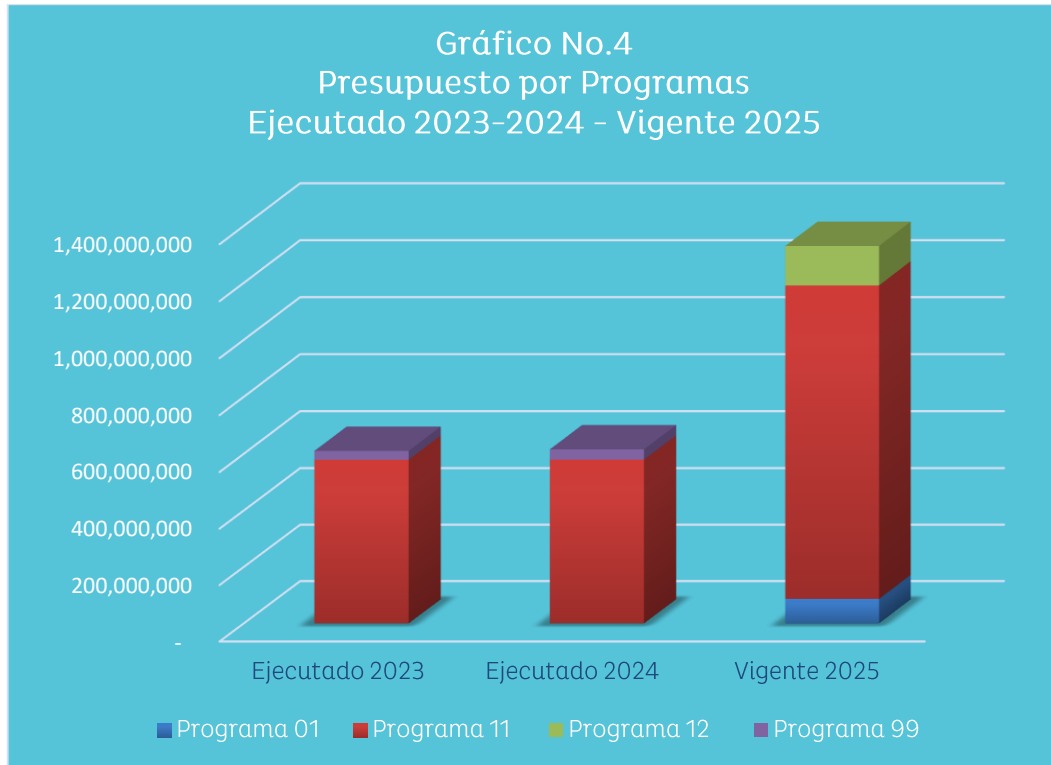
#### d. Presupuesto Vigente por Programa

En cuanto al presupuesto por programas, se conforma por cuatro Programas denominados Actividades Centrales por L111,041,560.00, Construcción, Mejoramiento de Instalaciones Deportivas, Fomento al Deporte y Recreación con un presupuesto vigente de L1,104,614,749.00, Masificación del Deportiva y Promoción de Espacios Recreativos por L137,754,313.00y el Programa de las Transferencias con una asignación presupuestaria de L36,110,928.00.



#### e. Gasto por Programa Ejecutado 2023-2024-Vigente 2025

La gráfica siguiente muestra el total de gastos por programa durante los últimos tres años, la Comisión Nacional de Deportes, Educación Física y Recreación (CONDEPOR) en el año 2023 el programa más relevante es el programa 11 Programa 11- Construcción, Mejoramiento de Instalaciones Deportivas, Fomento al Deporte y Recreación con una ejecución por L578,763,230.00, para el año 2024 representa un presupuesto ejecutado por L 579,270,851.09 y para el segundo trimestre 2025 tiene un presupuesto ejecutado por L 258,432,517.14 siendo el Programa 11- Construcción, Mejoramiento de Instalaciones Deportivas, Fomento al Deporte y Recreación el más relevante.



### III. ANÁLISIS DE LA EJECUCIÓN PRESUPUESTARIA

#### a. Asuntos Relevantes

No existen asuntos relevantes.

#### b. Análisis de los Objetivos

La Comisión Nacional de Deportes, Educación Física y Recreación (CONDEPOR), cuenta con cinco (5) Objetivo Operativo. El objetivo es el siguiente:

1. Desarrollar un plan de mantenimiento e inversión que permita contar con instalaciones deportivas en óptimas condiciones, suficientes y competentes.
2. Desarrollar un programa de formación a niños, niñas, jóvenes y adultos en materia deportiva a nivel amateur que permita la inclusión de toda la población hondureña en la práctica deportiva.
3. Realizar actividades deportivas recreativas para fomentar un entorno saludable a la población.



4. Desarrollar programa de formación de atletas de alto rendimiento para el desarrollo deportivo nacional e internacional.
5. Incentivar a la población en la práctica deportiva y recreativa a nivel nacional.

#### **f. Análisis de los Ingresos**

Los ingresos generados por la Comisión Nacional de Deportes, Educación Física y Recreación (CONDEPOR) se obtienen mediante Alquiler de Instalaciones Deportivas de los estadios: José de la Paz Herrera y Chochi Sosa.

Conforme a lo establecido en las Disposiciones Generales del Presupuesto General de Ingresos y Egresos de la República, Ejercicio Fiscal vigente, a la Institución le corresponde el 100% de los ingresos generados.

**Cuadro No.1**  
**Ingresos por Tipo de Rubro**  
(Cifras en Lempiras)

Nombre	Aprobado	Vigente	Recaudación del II Trimestre	Recaudación Acumulada al II Trimestre	% Trim.	% Acum.
Alquiler de Edificios, Locales e Instalaciones	21,660,920.00	21,660,920.00	3,186,414.85	7,287,936.54	14.7	33.6
Otros Alquileres	942,000.00	942,000.00	119,160.00	201,160.00	12.6	21.4
<b>TOTAL</b>	<b>22,602,920.00</b>	<b>22,602,920.00</b>	<b>3,305,574.85</b>	<b>7,489,096.54</b>	<b>14.6</b>	<b>33.1</b>

#### **Observaciones sobre recaudación trimestral**

En el segundo trimestre de 2025, la Comisión Nacional de Deportes, Educación Física y Recreación (CONDEPOR) reportó una recaudación de L3.3 millones. Esta cifra representa un 14.6% en comparación con su Presupuesto Vigente, los ingresos se centralizaron en el rubro de Alquiler de Edificios, Locales e Instalaciones, el resultado no fue satisfactorio, ya que la recaudación está por debajo a lo esperado, con una diferencia de un L2.3 millones, lo que equivale a un 10.3% menos de lo proyectado.

Asimismo, cabe destacar que la recaudación, en el primer trimestre fue mayor habiendo alcanzado L4.2 millones, lo que representa un 18.5%.

#### **Observaciones sobre recaudación Acumulado trimestral**

Durante el periodo de enero-junio del 2025, la recaudación acumulada asciende a L7.5 millones que representa un 33.1% en comparación con el Presupuesto Vigente, este resultado se considera desfavorable dado que se encuentra por debajo de la meta establecida para el periodo.



Es importante señalar que no se han realizado modificaciones presupuestarias en el primer Semestre.

### c. Análisis de los Gastos.

#### 1. Gastos por Grupo

La clasificación por Objeto del Gasto se conceptúa como una ordenación sistemática y homogénea de los bienes, servicios y las transferencias que el Sector Público aplica en el desarrollo de su gestión. Lo anterior, permite identificar claramente y con transparencia los bienes y servicios que se adquieren, así como las transferencias que se ejecutan.

La siguiente tabla brinda un resumen de los gastos por grupo total fuentes. Para más detalles (Ver Anexo No. 1).

Cuadro No. 2  
**Ejecución de Egresos por Grupo de Gasto**  
Fondos Totales  
(cifras en Lempiras)

Código	Descripción	Presupuesto Aprobado	Presupuesto Vigente	Ejecutado II Trimestre	Ejecución Acumulada	Disponible	% del Trim	% Acum
10000	SERVICIOS PERSONALES	133,000,070	133,000,070	33,514,153	55,724,276	77,275,794	25.2	41.9
20000	SERVICIOS NO PERSONALES	58,703,858	72,758,413	3,757,719	4,138,451	68,619,962	5.2	5.7
30000	MATERIALES Y SUMINISTROS	36,170,768	30,164,278	771,959	771,959	29,392,319	2.6	2.6
40000	BIENES CAPITALIZABLES	1,053,921,884	1,045,873,819	245,271,996	245,523,924	800,349,895	23.5	23.5
50000	TRANSFERENCIAS Y DONACIONES	83,591,642	107,724,970	12,962,579	28,124,355	79,600,615	12.0	26.1
<b>Total</b>		<b>1,365,388,222</b>	<b>1,389,521,550</b>	<b>296,278,406</b>	<b>334,282,964</b>	<b>1,055,238,586</b>	<b>21.3</b>	<b>24.1</b>

#### Observaciones sobre Ejecución Trimestral

La ejecución financiera de la Comisión Nacional de Deportes, Educación Física y Recreación (CONDEPOR), para el segundo trimestre es de un 21.3% en relación con su presupuesto vigente lo que se considera bajo según lo programado por la institución, el Grupo de gasto más relevante es Actividades Centrales con una ejecución de 25.2% seguido de Bienes Capitalizables con 23.5% la ejecución está por debajo según lo programado por la institución.



## Observaciones sobre Ejecución Acumulada

Para este segundo trimestre presenta una ejecución acumulada del 24.1% que presupuestariamente equivale a L334,282,964.00 cuya cifra muestra que la institución tiene un margen considerablemente amplio para poder ejecutar en los siguientes trimestres del año.

## Respuesta de la Institución

No se requiere respuesta de la institución.

## 2. Gastos por Programa

Esta sección brinda una descripción general tanto del desempeño financiero como el físico de cada programa para el trimestre, así como también a la fecha. Algunos programas administrativos no tienen productos identificados. La información financiera de estos programas ha sido consolidada. Para información detallada ver Anexo 2.

### a. Programas Administrativos

**Programa 01 - Actividades Centrales**, su principal objetivo es asegurar la correcta operatividad interna del instituto, por medio de las Actividades/Obras creadas para ese fin y los procesos administrativos.

Cuadro No. 3  
**Ejecución de Egresos por Programas Administrativos**  
(cifras en Lempiras)

Presupuesto Aprobado	Presupuesto Vigente	Ejecutado II Trimestre	Ejecutado Acumulado	Disponible	% Trim	% Acum
86,544,232	111,041,560	14,971,730	28,465,000	82,576,559.56	13.5	25.6

## Observaciones sobre Ejecución Trimestral

Se observa que para el segundo trimestre el Programa 01- Actividades Centrales tiene una ejecución de 13.5%, se debe al pago de planilla de los empleados de dicha institución.



## Observaciones sobre Ejecución Acumulada

No se presentan observaciones para este trimestre sobre ejecución acumulada.

### b. Programas Operativos

#### Programa 12 - Construcción, Mejoramiento de Instalaciones Deportivas, Fomento al Deporte y Recreación

Este Programa se tiene como objetivo como objetivo aglutinar la dispersión de instituciones destinadas al deporte, a la educación física y a la recreación.

Cuadro No. 4  
Ejecución de Egresos por Programa  
(cifras en Lempiras)

Información Financiera						
Aprobado	Vigente	Ejecutado II Trimestre	Ejecutado Acumulado	Disponible	%Trim	% Acum
1,104,314,749	1,104,614,749	258,432,517	265,675,887	838,938,862	23.4	24.1
Información Física						
Descripción del Producto		1 - Instalaciones y espacios físicos deportivos con mantenimientos adecuados y una distribución equitativa, promoviendo el desarrollo territorial y tomando en cuenta la participación de todos los actores locales, para uso de la población.		Unidad de Medid del Producto	131-ACTIVIDAD	
Trimestral						
Programado		Ejecutado		% de Ejecución		
Cantidad	Asignación Presupuestaria	Cantidad	Asignación Presupuestaria	Cantidad	Asignación Presupuestaria	
3	363,048,714	9	258,432,518	300.0	71.2	
Anual						
Programado		Ejecutado		% de Ejecución		
Cantidad	Asignación Presupuestaria	Cantidad	Asignación Presupuestaria	Cantidad	Asignación Presupuestaria	
12	1,104,614,749	9	265,675,886	75.0	24.1	

## Observaciones sobre Ejecución Trimestral

En cuanto a la ejecución trimestral refleja un 23.4% lo cual está por debajo del rango programado por CONDEPOR. La ejecución física trimestral refleja una ejecución del 300% para el trimestre lo que se considera alto de lo programado, en cuanto a la Iniciación y Formación en las diferentes diciplinas del deporte de



niños niñas y jóvenes a nivel nacional con una ejecución financiera L258,432,518.00.

### **Observaciones sobre Ejecución Acumulada**

La Comisión Nacional de Deportes, Educación Física y Recreación (CONDEPOR) obtuvo una ejecución financiera acumulada del 24.1% que equivale a L265,675,887.00; relativamente baja por lo que se espera que puedan ejecutar todo lo programado para los siguientes trimestres del presente año y así mejorar la ejecución acumulada en el presente año.

### **Modificación Presupuestaria Relevante del Programa**

Para el segundo trimestre se realizó la modificación presupuestaria de traslado de fondos de la de la Institución 449 Servicios Financieros de la Administración Central (SFAC) a la Institución 413 Comisión Nacional de Deportes, Educación Física y Recreación (CONDEPOR) por L24,133,328.00 solicitado por el Comité Olímpico Hondureño (COH) para la preparación y presentación de las selecciones nacionales que participarán en los XII Juegos Deportivos Centroamericanos 2025 a realizarse del 15 al 31 de octubre de 2025 en la ciudad de Guatemala, República de Guatemala y cubrir la contratación de entrenadores nacionales, fogeos dentro y fuera de Centroamérica, concentrados internacionales, becas deportivas (Atletas), seguro médico y de vida a atletas priorizados, presentación (Inscripciones, hospedaje, alimentación, boletos terrestres y aéreos, gastos de bolsillo y equipamiento).

La Secretaría de Estado en el Despacho de Finanzas (SEFIN) estima procedente la modificación presupuestaria de traslado interno de fondos del Tesoro Nacional en el Presupuesto de la Comisión Nacional de Deportes, Educación Física y Recreación (CONDEPOR), con el fin de cubrir el ajuste salarial general de L1,400.00 a favor de 230 servidores públicos que laboran bajo la modalidad de permanente y a 28 servidores públicos que laboran bajo la modalidad de personal no permanente en CONDEPOR, por un valor total de L2,358,905.00.



## **V. Recomendaciones**

- Reuniones de Seguimiento y Monitoreo Constante de los programas para cumplimiento de las metas Físicas y Financiera.
- CONDEPOR, por medio de la UPEG deberá revisar la programación física y actualizar de acuerdo con la ejecución física real de los programas.
- Continuar vigilando el cumplimiento de la normativa legal vigente para la ejecución del presupuesto, conforme a lo establecido en la Ley Orgánica del Presupuesto, las Normas Técnicas del Subsistema de Presupuesto y las Disposiciones Generales del Presupuesto



## **VII. ANEXOS**

1. Clasificación del Objeto del Gastos y Fondos Totales (Anexo 1).
  - 1.1 Objetiva Clasificación del Gasto por Objeto Tesoro Nacional (Anexo 1.1).
  - 1.2 Objetiva Clasificación del Gasto por Objeto Recursos Propios (Anexo 1.2).
2. Ejecución por Programa y Grupo de Gasto (Anexo 2).
3. Modificaciones Presupuestarias.

**ANEXO N° 1**  
**SECRETARÍA DE FINANZAS**  
**ADMINISTRACIÓN PÚBLICA CENTRAL**  
**INSTITUCIÓN 413: COMISIÓN NACIONAL DE DEPORTES, EDUCACIÓN FÍSICA Y RECREACIÓN (CONDEPOR)**  
**PRESUPUESTO DE EGRESOS POR OBJETO DETALLADO**  
**SEGUNDO TRIMESTRE DE 2025**  
**FONDOS TOTALES**  
**(Cifras en Lempiras)**

Objeto	Descripción	Presupuesto Aprobado	Presupuesto Vigente	Ejecutado II Trimestre	Ejecutado Acumulado	Variación Trimestral		Variación Acumulada	
						Vigente / Ejecutado	% de Ejecución	Vigente / Acumulado	% de Ejecución
<b>10000</b>	<b>SERVICIOS PERSONALES</b>	<b>133,000,070</b>	<b>133,000,070</b>	<b>33,514,153</b>	<b>55,724,276</b>	<b>99,485,917</b>	<b>25.2</b>	<b>77,275,794</b>	<b>41.9</b>
11100	Sueldos Básicos	71,570,400	71,570,400	18,536,027	34,488,250	53,034,373	25.9	37,082,150	48.2
11400	Adicionales	100,352	100,352	-	-	100,352	-	100,352	-
11510	Decimotercer Mes	5,964,200	5,964,200	4,692	4,692	5,959,508	0.1	5,959,508	0.1
11520	Decimocuarto Mes	5,964,200	5,964,200	5,158,615	5,158,615	805,585	86.5	805,585	86.5
11600	Complementos	2,510,360	2,510,360	19,800	182,720	2,490,560	0.8	2,327,640	7.3
11710	Contribuciones al Instituto Nacional de Jubilaciones y Pensiones de los Empleados y Funcionarios del Poder Ejecutivo	10,377,708	10,377,708	2,439,064	4,758,469	7,938,644	23.5	5,619,239	45.9
11750	Contribuciones para Seguro Social	2,019,161	2,019,161	511,494	996,766	1,507,667	25.3	1,022,395	49.4
12100	Sueldos Básicos	27,517,020	27,517,020	5,001,372	7,893,800	22,515,648	18.2	19,623,220	28.7
12410	Decimotercer Mes	2,293,085	2,293,085	634,819	634,819	1,658,266	27.7	1,658,266	27.7
12420	Decimocuarto Mes	2,293,085	2,293,085	848,125	848,125	1,444,960	37.0	1,444,960	37.0
12550	Contribuciones para Seguro Social	1,593,999	1,593,999	254,615	502,118	1,339,384	16.0	1,091,881	31.5
14100	Horas Extraordinarias	616,500	616,500	60,532	165,902	555,968	9.8	450,598	26.9
14300	Gastos de Representacion en el Pais	180,000	180,000	45,000	90,000	135,000	25.0	90,000	50.0
<b>20000</b>	<b>SERVICIOS NO PERSONALES</b>	<b>58,703,858</b>	<b>72,758,413</b>	<b>3,757,719</b>	<b>4,138,451</b>	<b>69,000,694</b>	<b>5.2</b>	<b>68,619,962</b>	<b>5.7</b>
21110	Suministro De Energía Eléctrica	1,000,000	1,000,000	-	-	1,000,000	-	1,000,000	-
21200	Agua	216,000	216,000	90,086	150,218	125,914	41.7	65,782	69.5
22250	Alquiler de Equipo para Computación	-	300,000	-	-	300,000	-	300,000	-
23100	Mantenimiento y Reparación de Edificios y Locales	-	300,000	-	-	300,000	-	300,000	-
23200	Mantenimiento y Reparación de Equipos y Medios de Transporte	480,000	1,480,000	242,277	401,649	1,237,723	16.4	1,078,351	27.1
23350	Mantenimiento y Reparación de Equipo para Computación	100,000	100,000	13,685	13,685	86,315	13.7	86,315	13.7
23360	Mantenimiento y Reparación de Equipo de Oficina y Muebles	300,000	300,000	-	-	300,000	-	300,000	-
23400	Mantenimiento y Reparación de Obras Civiles e Instalaciones Varias	-	4,495,990	-	-	4,495,990	-	4,495,990	-
23500	Limpieza, Aseo y Fumigación	310,000	-	-	-	-	-	-	-
24200	Estudios, Investigaciones y Análisis de Factibilidad	1,500,000	8,806,650	1,119,681	1,119,681	7,686,969	12.7	7,686,969	12.7
24500	Servicios de Capacitación	350,000	350,000	-	-	350,000	-	350,000	-
25400	Primas y Gastos de Seguro	500,000	400,000	-	-	400,000	-	400,000	-
25600	Publicidad y Propaganda	975,000	1,920,500	224,825	279,450	1,695,675	11.7	1,641,050	14.6
25700	Servicio de Internet	500,000	500,000	47,241	92,169	452,759	9.4	407,831	18.4
26110	Pasajes Nacionales	-	50,000	11,069	11,069	38,931	22.1	38,931	22.1
26120	Pasajes al Exterior	2,324,636	2,324,636	171,416	171,416	2,153,220	7.4	2,153,220	7.4
26210	Viáticos Nacionales	6,071,142	6,187,557	136,652	178,528	6,050,905	2.2	6,009,029	2.9
26220	Viáticos al Exterior	1,939,178	1,889,178	339,422	359,222	1,549,756	18.0	1,529,956	19.0
27116	Impuestos a Servicios de Vías Publicas	200,000	200,000	-	-	200,000	-	200,000	-
27210	Tasas	200,000	200,000	-	-	200,000	-	200,000	-
29100	Ceremonial y Protocolo	40,635,502	40,635,502	1,361,363	1,361,363	39,274,139	3.4	39,274,139	3.4
29300	Actuaciones Deportivas	1,102,400	1,102,400	-	-	1,102,400	-	1,102,400	-
<b>30000</b>	<b>MATERIALES Y SUMINISTROS</b>	<b>36,170,768</b>	<b>30,164,278</b>	<b>771,959</b>	<b>771,959</b>	<b>29,392,319</b>	<b>2.6</b>	<b>29,392,319</b>	<b>2.6</b>
31110	Productos Alimenticios Y Bebidas	836,000	836,000	-	-	836,000	-	836,000	-
32310	Prendas de Vestir	1,145,000	945,000	-	-	945,000	-	945,000	-
32400	Calzados	800,000	-	-	-	-	-	-	-
33100	Productos De Papel Y Cartón	1,344,000	1,344,000	57,890	57,890	1,286,110	4.3	1,286,110	4.3
33300	Productos de Artes Gráficas	304,000	204,000	-	-	204,000	-	204,000	-
34300	Artículos de Caucho	200,000	-	-	-	-	-	-	-
34400	Llantas y Cámaras de Aire	934,000	434,000	-	-	434,000	-	434,000	-

**ANEXO N° 1**  
**SECRETARÍA DE FINANZAS**  
**ADMINISTRACIÓN PÚBLICA CENTRAL**  
**INSTITUCIÓN 413: COMISIÓN NACIONAL DE DEPORTES, EDUCACIÓN FÍSICA Y RECREACIÓN (CONDEPOR)**  
**PRESUPUESTO DE EGRESOS POR OBJETO DETALLADO**  
**SEGUNDO TRIMESTRE DE 2025**  
**FONDOS TOTALES**  
**(Cifras en Lempiras)**

Objeto	Descripción	Presupuesto Aprobado	Presupuesto Vigente	Ejecutado II Trimestre	Ejecutado Acumulado	Variación Trimestral		Variación Acumulada	
						Vigente / Ejecutado	% de Ejecución	Vigente / Acumulado	% de Ejecución
35100	Productos Químicos	6,400,000	4,519,990	794	794	4,519,196	-	4,519,196	-
35210	Productos Farmacéuticos y Medicinales Varios	293,400	293,400	48,283	48,283	245,117	16.5	245,117	16.5
35260	Oxígeno Médico	100,000	100,000	-	-	100,000	-	100,000	-
35270	Vendaje para Fracturas y Otros	200,000	100,000	5,805	5,805	94,195	5.8	94,195	5.8
35300	Abonos y Fertilizantes	1,000,000	1,000,000	-	-	1,000,000	-	1,000,000	-
35400	Insecticidas, Fumigantes y Otros	757,264	757,264	-	-	757,264	-	757,264	-
35500	Tintas, Pinturas y Colorantes	2,245,000	766,410	-	-	766,410	-	766,410	-
35610	Gasolina	1,150,000	1,150,000	-	-	1,150,000	-	1,150,000	-
35620	Diesel	2,085,000	2,085,000	-	-	2,085,000	-	2,085,000	-
35650	Aceites y Grasas Lubricantes	1,200,000	500,000	-	-	500,000	-	500,000	-
35800	Productos de Material Plástico	810,000	710,000	32,651	32,651	677,349	4.6	677,349	4.6
36100	Productos Ferrosos	500,000	200,000	-	-	200,000	-	200,000	-
36400	Herramientas Menores	900,000	700,000	-	-	700,000	-	700,000	-
36930	Elementos de Ferrería	1,300,000	262,610	-	-	262,610	-	262,610	-
37100	Productos De Cemento, Asbesto, Yeso Y Otros	807,264	507,264	-	-	507,264	-	507,264	-
37200	Productos de Vidrio	300,000	-	-	-	-	-	-	-
37800	Piedra, Arcilla Y Arena	933,600	400,000	-	-	400,000	-	400,000	-
39100	Elementos de Limpieza y Aseo Personal	4,600,000	6,500,000	240,162	240,162	6,259,838	3.7	6,259,838	3.7
39200	Útiles de Escritorio, Oficina y Enseñanza	650,000	550,000	89,511	89,511	460,489	16.3	460,489	16.3
39300	Útiles y Materiales Eléctricos	300,000	1,458,600	281,751	281,751	1,176,849	19.3	1,176,849	19.3
39520	Instrumental y Material para Laboratorio	100,000	-	-	-	-	-	-	-
39530	Material Médico Quirúrgico Menor	150,000	114,500	7,986	7,986	106,514	7.0	106,514	7.0
39570	Materiales, Accesorios y Suministros para Rehabilitación	100,000	100,000	7,128	7,128	92,872	7.1	92,872	7.1
39600	Repuestos y Accesorios	1,200,000	1,100,000	-	-	1,100,000	-	1,100,000	-
39800	Útiles Deportivos, Recreativos y de Rescate	2,526,240	2,526,240	-	-	2,526,240	-	2,526,240	-
<b>40000</b>	<b>BIENES CAPITALIZABLES</b>	<b>1,053,921,884</b>	<b>1,045,873,819</b>	<b>245,271,996</b>	<b>245,523,924</b>	<b>800,601,823</b>	<b>23.5</b>	<b>800,349,895</b>	<b>23.5</b>
42110	Muebles Varios de Oficina	200,000	200,000	-	-	200,000	-	200,000	-
42120	Equipos Varios de Oficina	408,000	408,000	-	-	408,000	-	408,000	-
42140	Electrodomésticos	50,000	50,000	-	-	50,000	-	50,000	-
42310	Equipo de Transporte Terrestre para Personas	5,000,000	6,400,000	-	-	6,400,000	-	6,400,000	-
42410	Equipo Médico, Sanitario, Hospitalario e Instrumental	50,000	50,000	-	-	50,000	-	50,000	-
42510	Equipo de Comunicación	7,455,000	5,236,275	-	-	5,236,275	-	5,236,275	-
42600	Equipos para Computación	1,476,000	2,456,739	-	-	2,456,739	-	2,456,739	-
42800	Herramientas Mayores	1,500,000	1,500,000	-	-	1,500,000	-	1,500,000	-
45100	Aplicaciones Informáticas	850,000	950,000	-	251,928	950,000	-	698,072	26.5
46200	Equipo de Seguridad (Policía)	500,000	500,000	-	-	500,000	-	500,000	-
47110	Construcciones y Mejoras de Bienes en Dominio Privado	-	7,246,806	1,590,844	1,590,844	5,655,962	22.0	5,655,962	22.0
47210	Construcciones y Mejoras de Bienes en Dominio Público	1,021,025,903	968,024,055	228,797,599	228,797,599	739,226,456	23.6	739,226,456	23.6
47220	Supervisión de Construcciones y Mejoras de Bienes en Dominio Público	15,406,981	52,851,944	14,883,553	14,883,553	37,968,391	28.2	37,968,391	28.2
<b>50000</b>	<b>TRANSFERENCIAS Y DONACIONES</b>	<b>83,591,642</b>	<b>107,724,970</b>	<b>12,962,579</b>	<b>28,124,355</b>	<b>94,762,391</b>	<b>12.0</b>	<b>79,600,615</b>	<b>26.1</b>
51211	Becas Nacionales	10,000,000	10,000,000	-	-	10,000,000	-	10,000,000	-
51220	Ayuda Social a Personas	34,084,150	34,084,150	925,603	925,603	33,158,547	2.7	33,158,547	2.7
51310	Transferencias Corrientes A Instituciones Sin Fines De Lucro	3,396,564	27,529,892	-	3,124,800	27,529,892	-	24,405,092	11.4
52120	Transferencias Corrientes a Instituciones Descentralizadas	36,110,928	36,110,928	12,036,976	24,073,952	24,073,952	33.3	12,036,976	66.7

**ANEXO N° 1**  
**SECRETARÍA DE FINANZAS**  
**ADMINISTRACIÓN PÚBLICA CENTRAL**  
**INSTITUCIÓN 413: COMISIÓN NACIONAL DE DEPORTES, EDUCACIÓN FÍSICA Y RECREACIÓN (CONDEPOR)**  
**PRESUPUESTO DE EGRESOS POR OBJETO DETALLADO**  
**SEGUNDO TRIMESTRE DE 2025**  
**FONDOS TOTALES**  
**(Cifras en Lempiras)**

Objeto	Descripción	Presupuesto Aprobado	Presupuesto Vigente	Ejecutado II Trimestre	Ejecutado Acumulado	Variación Trimestral		Variación Acumulada	
						Vigente / Ejecutado	% de Ejecución	Vigente / Acumulado	% de Ejecución
	TOTAL	1,365,388,222	1,389,521,550	296,278,406	334,282,964	1,093,243,144	21.3	1,055,238,586	24.1

**ANEXO Nº 1.1**  
**SECRETARÍA DE FINANZAS**  
**ADMINISTRACIÓN PÚBLICA CENTRAL**  
**INSTITUCIÓN 413: COMISIÓN NACIONAL DE DEPORTES, EDUCACIÓN FÍSICA Y RECREACIÓN (CONDEPOR)**  
**PRESUPUESTO DE EGRESOS POR OBJETO DETALLADO**  
**SEGUNDO TRIMESTRE DE 2025**  
**FONDOS DEL TESORO NACIONAL**  
**(Cifras en Lempiras)**

Objeto	Descripción	Presupuesto Aprobado	Presupuesto Vigente	Ejecutado II Trimestre	Ejecutado Acumulado	Variación Trimestral		Variación Acumulada	
						Vigente / Ejecutado	% de Ejecución	Vigente / Acumulado	% de Ejecución
<b>10000</b>	<b>SERVICIOS PERSONALES</b>	<b>132,820,070</b>	<b>132,820,070</b>	<b>33,469,153</b>	<b>55,634,276</b>	<b>99,350,917</b>	<b>25.2</b>	<b>77,185,794</b>	<b>41.9</b>
11100	Sueldos Básicos	71,570,400	71,570,400	18,536,027	34,488,250	53,034,373	25.9	37,082,150	48.2
11400	Adicionales	100,352	100,352	-	-	100,352	-	100,352	-
11510	Decimotercer Mes	5,964,200	5,964,200	4,692	4,692	5,959,508	0.1	5,959,508	0.1
11520	Decimocuarto Mes	5,964,200	5,964,200	5,158,615	5,158,615	805,585	86.5	805,585	86.5
11600	Complementos	2,510,360	2,510,360	19,800	182,720	2,490,560	0.8	2,327,640	7.3
11710	Contribuciones al Instituto Nacional de Jubilaciones y Pensiones de los Empleados y Funcionarios del Poder Ejecutivo	10,377,708	10,377,708	2,439,064	4,758,469	7,938,644	23.5	5,619,239	45.9
11750	Contribuciones para Seguro Social	2,019,161	2,019,161	511,494	996,766	1,507,667	25.3	1,022,395	49.4
12100	Sueldos Básicos	27,517,020	27,517,020	5,001,372	7,893,800	22,515,648	18.2	19,623,220	28.7
12410	Decimotercer Mes	2,293,085	2,293,085	634,819	634,819	1,658,266	27.7	1,658,266	27.7
12420	Decimocuarto Mes	2,293,085	2,293,085	848,125	848,125	1,444,960	37.0	1,444,960	37.0
12550	Contribuciones para Seguro Social	1,593,999	1,593,999	254,615	502,118	1,339,384	16.0	1,091,881	31.5
14100	Horas Extraordinarias	616,500	616,500	60,532	165,902	555,968	9.8	450,598	26.9
<b>20000</b>	<b>SERVICIOS NO PERSONALES</b>	<b>51,828,938</b>	<b>61,114,393</b>	<b>3,275,163</b>	<b>3,601,270</b>	<b>57,839,230</b>	<b>5.4</b>	<b>57,513,123</b>	<b>5.9</b>
21110	Suministro De Energía Eléctrica	1,000,000	1,000,000	-	-	1,000,000	-	1,000,000	-
21200	Agua	216,000	216,000	90,086	150,218	125,914	41.7	65,782	69.5
23200	Mantenimiento y Reparación de Equipos y Medios de Transporte	480,000	1,480,000	242,277	401,649	1,237,723	16.4	1,078,351	27.1
23400	Mantenimiento y Reparación de Obras Civiles e Instalaciones Varias	-	337,390	-	-	337,390	-	337,390	-
24200	Estudios, Investigaciones y Análisis de Factibilidad	1,500,000	8,806,650	1,119,681	1,119,681	7,686,969	12.7	7,686,969	12.7
24500	Servicios de Capacitación	350,000	350,000	-	-	350,000	-	350,000	-
25400	Primas y Gastos de Seguro	500,000	400,000	-	-	400,000	-	400,000	-
25600	Publicidad y Propaganda	-	100,000	-	-	100,000	-	100,000	-
25700	Servicio de Internet	500,000	500,000	47,241	92,169	452,759	9.4	407,831	18.4
26120	Pasajes al Exterior	988,436	988,436	171,416	171,416	817,020	17.3	817,020	17.3
26210	Viáticos Nacionales	3,689,000	4,330,415	136,652	178,528	4,193,763	3.2	4,151,887	4.1
26220	Viáticos al Exterior	850,000	850,000	106,445	126,245	743,555	12.5	723,755	14.9
27116	Impuestos a Servicios de Vías Publicas	200,000	200,000	-	-	200,000	-	200,000	-
27210	Tasas	200,000	200,000	-	-	200,000	-	200,000	-
29100	Ceremonial y Protocolo	40,635,502	40,635,502	1,361,363	1,361,363	39,274,139	3.4	39,274,139	3.4
29300	Actuaciones Deportivas	720,000	720,000	-	-	720,000	-	720,000	-
<b>30000</b>	<b>MATERIALES Y SUMINISTROS</b>	<b>21,330,768</b>	<b>20,093,378</b>	<b>701,964</b>	<b>701,964</b>	<b>19,391,414</b>	<b>3.5</b>	<b>19,391,414</b>	<b>3.5</b>
31110	Productos Alimenticios Y Bebidas	300,000	300,000	-	-	300,000	-	300,000	-
32310	Prendas de Vestir	645,000	645,000	-	-	645,000	-	645,000	-
33100	Productos De Papel Y Cartón	300,000	300,000	57,890	57,890	242,110	19.3	242,110	19.3
34400	Llantas y Cámaras de Aire	500,000	100,000	-	-	100,000	-	100,000	-
35100	Productos Químicos	6,300,000	4,419,990	-	-	4,419,990	-	4,419,990	-
35300	Abonos y Fertilizantes	1,000,000	1,000,000	-	-	1,000,000	-	1,000,000	-
35400	Insecticidas, Fumigantes y Otros	757,264	757,264	-	-	757,264	-	757,264	-
35500	Tintas, Pinturas y Colorantes	495,000	175,010	-	-	175,010	-	175,010	-
35610	Gasolina	400,000	400,000	-	-	400,000	-	400,000	-
35620	Diesel	200,000	200,000	-	-	200,000	-	200,000	-
35650	Aceites y Grasas Lubricantes	500,000	300,000	-	-	300,000	-	300,000	-
35800	Productos de Material Plástico	300,000	200,000	-	-	200,000	-	200,000	-
36100	Productos Ferrosos	200,000	200,000	32,651	32,651	167,349	16.3	167,349	16.3
36400	Herramientas Menores	400,000	400,000	-	-	400,000	-	400,000	-
36930	Elementos de Ferreteria	300,000	262,610	-	-	262,610	-	262,610	-
37100	Productos De Cemento, Asbesto, Yeso Y Otros	507,264	507,264	-	-	507,264	-	507,264	-
37800	Piedra, Arcilla Y Arena	400,000	400,000	-	-	400,000	-	400,000	-

**ANEXO N° 1.1**  
**SECRETARÍA DE FINANZAS**  
**ADMINISTRACIÓN PÚBLICA CENTRAL**  
**INSTITUCIÓN 413: COMISIÓN NACIONAL DE DEPORTES, EDUCACIÓN FÍSICA Y RECREACIÓN (CONDEPOR)**  
**PRESUPUESTO DE EGRESOS POR OBJETO DETALLADO**  
**SEGUNDO TRIMESTRE DE 2025**  
**FONDOS DEL TESORO NACIONAL**  
**(Cifras en Lempiras)**

Objeto	Descripción	Presupuesto Aprobado	Presupuesto Vigente	Ejecutado II Trimestre	Ejecutado Acumulado	Variación Trimestral		Variación Acumulada	
						Vigente / Ejecutado	% de Ejecución	Vigente / Acumulado	% de Ejecución
39100	Elementos de Limpieza y Aseo Personal	4,400,000	6,300,000	240,162	240,162	6,059,838	3.8	6,059,838	3.8
39200	Útiles de Escritorio, Oficina y Enseñanza	400,000	300,000	89,511	89,511	210,489	29.8	210,489	29.8
39300	Útiles y Materiales Eléctricos	300,000	300,000	281,751	281,751	18,249	93.9	18,249	93.9
39600	Repuestos y Accesorios	1,000,000	900,000	-	-	900,000	-	900,000	-
39800	Útiles Deportivos, Recreativos y de Rescate	1,726,240	1,726,240	-	-	1,726,240	-	1,726,240	-
<b>40000</b>	<b>BIENES CAPITALIZABLES</b>	<b>1,053,213,884</b>	<b>1,045,165,819</b>	<b>245,271,996</b>	<b>245,523,924</b>	<b>799,893,823</b>	<b>23.5</b>	<b>799,641,895</b>	<b>23.5</b>
42110	Muebles Varios de Oficina	200,000	200,000	-	-	200,000	-	200,000	-
42120	Equipos Varios de Oficina	200,000	200,000	-	-	200,000	-	200,000	-
42310	Equipo de Transporte Terrestre para Personas	5,000,000	6,400,000	-	-	6,400,000	-	6,400,000	-
42510	Equipo de Comunicación	7,355,000	5,136,275	-	-	5,136,275	-	5,136,275	-
42600	Equipos para Computación	1,176,000	2,156,739	-	-	2,156,739	-	2,156,739	-
42800	Herramientas Mayores	1,500,000	1,500,000	-	-	1,500,000	-	1,500,000	-
45100	Aplicaciones Informáticas	850,000	950,000	-	251,928	950,000	-	698,072	27
46200	Equipo de Seguridad (Policía)	500,000	500,000	-	-	500,000	-	500,000	-
47110	Construcciones y Mejoras de Bienes en Dominio Privado	-	7,246,806	1,590,844	1,590,844	5,655,962	22	5,655,962	22
47210	Construcciones y Mejoras de Bienes en Dominio Público	1,021,025,903	968,024,055	228,797,599	228,797,599	739,226,456	24	739,226,456	24
47220	Supervisión de Construcciones y Mejoras de Bienes en Dominio Público	15,406,981	52,851,944	14,883,553	14,883,553	37,968,391	28	37,968,391	28
<b>50000</b>	<b>TRANSFERENCIAS Y DONACIONES</b>	<b>83,591,642</b>	<b>107,724,970</b>	<b>12,962,579</b>	<b>28,124,355</b>	<b>94,762,391</b>	<b>12.0</b>	<b>79,600,615</b>	<b>26.1</b>
51211	Becas Nacionales	10,000,000	10,000,000	-	-	10,000,000	-	10,000,000	-
51220	Ayuda Social a Personas	34,084,150	34,084,150	925,603	925,603	33,158,547	2.7	33,158,547	2.7
51310	Transferencias Corrientes A Instituciones Sin Fines De Lucro	3,396,564	27,529,892	-	3,124,800	27,529,892	-	24,405,092	11.4
52120	Transferencias Corrientes a Instituciones Descentralizadas	36,110,928	36,110,928	12,036,976	24,073,952	24,073,952	33.3	12,036,976	66.7
<b>TOTAL</b>		<b>1,342,785,302</b>	<b>1,366,918,630</b>	<b>295,680,855</b>	<b>333,585,788</b>	<b>1,071,237,775</b>	<b>21.6</b>	<b>1,033,332,842</b>	<b>24.4</b>

**ANEXO N° 1.2**  
**SECRETARÍA DE FINANZAS**  
**ADMINISTRACIÓN PÚBLICA CENTRAL**  
**INSTITUCIÓN 413: COMISIÓN NACIONAL DE DEPORTES, EDUCACIÓN FÍSICA Y RECREACIÓN (CONDEPOR)**  
**PRESUPUESTO DE EGRESOS POR OBJETO DETALLADO**  
**SEGUNDO TRIMESTRE DE 2025**  
**FONDOS DE RECURSOS PROPIOS**  
**(Cifras en Lempiras)**

Objeto	Descripción	Presupuesto Aprobado	Presupuesto Vigente	Ejecutado II Trimestre	Ejecutado Acumulado	Variación Trimestral		Variación Acumulada	
						Vigente / Ejecutado	% de Ejecución	Vigente / Acumulado	% de Ejecución
<b>10000</b>	<b>SERVICIOS PERSONALES</b>	<b>180,000</b>	<b>180,000</b>	<b>45,000</b>	<b>90,000</b>	<b>135,000</b>	<b>25.0</b>	<b>90,000</b>	<b>50.0</b>
14300	Gastos de Representación en el País	180,000	180,000	45,000	90,000	135,000	25.0	90,000	50.0
<b>20000</b>	<b>SERVICIOS NO PERSONALES</b>	<b>6,874,920</b>	<b>11,644,020</b>	<b>482,556</b>	<b>537,181</b>	<b>11,161,464</b>	<b>4.1</b>	<b>11,106,839</b>	<b>4.6</b>
22250	Alquiler de Equipo para Computación	-	300,000	-	-	300,000	-	300,000	-
23100	Mantenimiento y Reparación de Edificios y Locales	-	300,000	-	-	300,000	-	300,000	-
23350	Mantenimiento y Reparación de Equipo para Computación	100,000	100,000	13,685	13,685	86,315	13.7	86,315	13.7
23360	Mantenimiento y Reparación de Equipo de Oficina y Muebles	300,000	300,000	-	-	300,000	-	300,000	-
23400	Mantenimiento y Reparación de Obras Civiles e Instalaciones Varias	-	4,158,600	-	-	4,158,600	-	4,158,600	-
23500	Limpieza, Aseo y Fumigación	310,000	-	-	-	-	-	-	-
25600	Publicidad y Propaganda	975,000	1,820,500	224,825	279,450	1,595,675	12.3	1,541,050	15.4
26110	Pasajes Nacionales	-	50,000	11,069	11,069	38,931	22.1	38,931	22.1
26120	Pasajes al Exterior	1,336,200	1,336,200	-	-	1,336,200	-	1,336,200	-
26210	Viáticos Nacionales	2,382,142	1,857,142	-	-	1,857,142	-	1,857,142	-
26220	Viáticos al Exterior	1,089,178	1,039,178	232,977	232,977	806,201	22.4	806,201	22.4
29300	Actuaciones Deportivas	382,400	382,400	-	-	382,400	-	382,400	-
<b>30000</b>	<b>MATERIALES Y SUMINISTROS</b>	<b>14,840,000</b>	<b>10,070,900</b>	<b>69,995</b>	<b>69,995</b>	<b>10,000,905</b>	<b>0.7</b>	<b>10,000,905</b>	<b>0.7</b>
31110	Productos Alimenticios Y Bebidas	536,000	536,000	-	-	536,000	-	536,000	-
32310	Prendas de Vestir	500,000	300,000	-	-	300,000	-	300,000	-
32400	Calzados	800,000	-	-	-	-	-	-	-
33100	Productos De Papel Y Cartón	1,044,000	1,044,000	-	-	1,044,000	-	1,044,000	-
33300	Productos de Artes Gráficas	304,000	204,000	-	-	204,000	-	204,000	-
34300	Artículos de Caucho	200,000	-	-	-	-	-	-	-
34400	Llantas y Cámaras de Aire	434,000	334,000	-	-	334,000	-	334,000	-
35100	Productos Químicos	100,000	100,000	794	794	99,206	0.8	99,206	0.8
35210	Productos Farmacéuticos y Medicinales Varios	293,400	293,400	48,283	48,283	245,117	16.5	245,117	16.5
35260	Oxígeno Médico	100,000	100,000	-	-	100,000	-	100,000	-
35270	Vendaje para Fracturas y Otros	200,000	100,000	5,805	5,805	94,195	5.8	94,195	5.8
35500	Tintas, Pinturas y Colorantes	1,750,000	591,400	-	-	591,400	-	591,400	-
35610	Gasolina	750,000	750,000	-	-	750,000	-	750,000	-
35620	Diesel	1,885,000	1,885,000	-	-	1,885,000	-	1,885,000	-
35650	Aceites y Grasas Lubricantes	700,000	200,000	-	-	200,000	-	200,000	-
35800	Productos de Material Plástico	510,000	510,000	-	-	510,000	-	510,000	-
36100	Productos Ferrosos	300,000	-	-	-	-	-	-	-
36400	Herramientas Menores	500,000	300,000	-	-	300,000	-	300,000	-
36930	Elementos de Ferrería	1,000,000	-	-	-	-	-	-	-
37100	Productos De Cemento, Asbesto, Yeso Y Otros	300,000	-	-	-	-	-	-	-
37200	Productos de Vidrio	300,000	-	-	-	-	-	-	-
37800	Piedra, Arcilla Y Arena	533,600	-	-	-	-	-	-	-
39100	Elementos de Limpieza y Aseo Personal	200,000	200,000	-	-	200,000	-	200,000	-
39200	Útiles de Escritorio, Oficina y Enseñanza	250,000	250,000	-	-	250,000	-	250,000	-
39300	Útiles y Materiales Eléctricos	-	1,158,600	-	-	1,158,600	-	1,158,600	-
39520	Instrumental y Material para Laboratorio	100,000	-	-	-	-	-	-	-
39530	Material Médico Quirúrgico Menor	150,000	114,500	7,986	7,986	106,514	7.0	106,514	7.0
39570	Materiales, Accesorios y Suministros para Rehabilitación	100,000	100,000	7,128	7,128	92,872	7.1	92,872	7.1
39600	Repuestos y Accesorios	200,000	200,000	-	-	200,000	-	200,000	-
39800	Útiles Deportivos, Recreativos y de Rescate	800,000	800,000	-	-	800,000	-	800,000	-
<b>40000</b>	<b>BIENES CAPITALIZABLES</b>	<b>708,000</b>	<b>708,000</b>	<b>-</b>	<b>-</b>	<b>708,000</b>	<b>-</b>	<b>708,000</b>	<b>-</b>

**ANEXO N° 1.2**  
**SECRETARÍA DE FINANZAS**  
**ADMINISTRACIÓN PÚBLICA CENTRAL**  
**INSTITUCIÓN 413: COMISIÓN NACIONAL DE DEPORTES, EDUCACIÓN FÍSICA Y RECREACIÓN (CONDEPOR)**  
**PRESUPUESTO DE EGRESOS POR OBJETO DETALLADO**  
**SEGUNDO TRIMESTRE DE 2025**  
**FONDOS DE RECURSOS PROPIOS**  
**(Cifras en Lempiras)**

Objeto	Descripción	Presupuesto Aprobado	Presupuesto Vigente	Ejecutado II Trimestre	Ejecutado Acumulado	Variación Trimestral		Variación Acumulada	
						Vigente / Ejecutado	% de Ejecución	Vigente / Acumulado	% de Ejecución
42120	Equipos Varios de Oficina	208,000	208,000	-	-	208,000	-	208,000	-
42140	Electrodomésticos	50,000	50,000	-	-	50,000	-	50,000	-
42410	Equipo Médico, Sanitario, Hospitalario e Instrumental	50,000	50,000	-	-	50,000	-	50,000	-
42510	Equipo de Comunicación	100,000	100,000	-	-	100,000	-	100,000	-
42600	Equipos para Computación	300,000	300,000	-	-	300,000	-	300,000	-
<b>TOTAL</b>		<b>22,602,920</b>	<b>22,602,920</b>	<b>597,551</b>	<b>697,176</b>	<b>22,005,369</b>	<b>2.6</b>	<b>21,905,744</b>	<b>3.1</b>

**ANEXO N° 2**  
**SECRETARÍA DE FINANZAS**  
**ADMINISTRACIÓN PÚBLICA CENTRAL**  
**INSTITUCIÓN 413: COMISIÓN NACIONAL DE DEPORTES, EDUCACIÓN FÍSICA Y RECREACIÓN (CONDEPOR)**  
**PRESUPUESTO DE EGRESOS POR PROGRAMA Y GRUPO DE GASTO**  
**SEGUNDO TRIMESTRE DE 2025**  
**TOTAL FONDOS**  
**(Cifras en Lempiras)**

Programa	Grupo	Descripción	Presupuesto Aprobado	Presupuesto Vigente	Ejecutado II Trimestre	Ejecutado Acumulado	Variación Trimestral		Variación Acumulada	
							Vigente / Ejecutado	% de Ejecución	Vigente / Acumulado	% de Ejecución
1		<b>ACTIVIDADES CENTRALES</b>	<b>86,544,232</b>	<b>111,041,560</b>	<b>14,971,730</b>	<b>28,465,000</b>	<b>96,069,830</b>	<b>13.5</b>	<b>82,576,560</b>	<b>25.6</b>
	10000	SERVICIOS PERSONALES	52,337,712	52,337,712	13,735,399	23,532,886	38,602,313	26.2	28,804,826	45.0
	20000	SERVICIOS NO PERSONALES	7,851,956	10,251,456	746,123	1,065,178	9,505,333	7.3	9,186,278	10.4
	30000	MATERIALES Y SUMINISTROS	12,324,000	10,288,500	490,208	490,208	9,798,292	4.8	9,798,292	4.8
	40000	BIENES CAPITALIZABLES	10,634,000	10,634,000	-	251,928	10,634,000	-	10,382,072	2.4
	50000	TRANSFERENCIAS Y DONACIONES	3,396,564	27,529,892	-	3,124,800	27,529,892	-	24,405,092	11.4
11		<b>CONSTRUCCION, MEJORAMIENTO Y CONSERVACIÓN DE INSTALACIONES DEPORTIVAS Y RECREATIVAS</b>	<b>1,104,314,749</b>	<b>1,104,614,749</b>	<b>258,432,517</b>	<b>265,675,887</b>	<b>846,182,232</b>	<b>23.4</b>	<b>838,938,862</b>	<b>24.1</b>
	10000	SERVICIOS PERSONALES	43,958,737	43,958,737	11,599,009	18,842,379	32,359,728	26.4	25,116,358	42.9
	20000	SERVICIOS NO PERSONALES	2,425,000	14,744,055	1,279,761	1,279,761	13,464,294	8.7	13,464,294	8.7
	30000	MATERIALES Y SUMINISTROS	19,998,128	16,027,138	281,751	281,751	15,745,387	1.8	15,745,387	1.8
	40000	BIENES CAPITALIZABLES	1,037,932,884	1,029,884,819	245,271,996	245,271,996	784,612,823	23.8	784,612,823	23.8
12		<b>MASIFICACIÓN DEL DEPORTIVA Y PROMOCIÓN DE ESPACIOS RECREATIVOS</b>	<b>138,418,313</b>	<b>137,754,313</b>	<b>10,837,182</b>	<b>16,068,125</b>	<b>126,917,131</b>	<b>7.9</b>	<b>121,686,188</b>	<b>11.7</b>
	10000	SERVICIOS PERSONALES	36,703,621	36,703,621	8,179,745	13,349,011	28,523,876	22.3	23,354,610	36.4
	20000	SERVICIOS NO PERSONALES	48,426,902	47,762,902	1,731,835	1,793,512	46,031,067	3.6	45,969,390	3.8
	30000	MATERIALES Y SUMINISTROS	3,848,640	3,848,640	-	-	3,848,640	-	3,848,640	-
	40000	BIENES CAPITALIZABLES	5,355,000	5,355,000	-	-	5,355,000	-	5,355,000	-
	50000	TRANSFERENCIAS Y DONACIONES	44,084,150	44,084,150	925,603	925,603	43,158,547	2.1	43,158,547	2.1
99		<b>TRANSFERENCIAS</b>	<b>36,110,928</b>	<b>36,110,928</b>	<b>12,036,976</b>	<b>24,073,952</b>	<b>24,073,952</b>	<b>33.3</b>	<b>12,036,976</b>	<b>66.7</b>
	50000	TRANSFERENCIAS Y DONACIONES	36,110,928	36,110,928	12,036,976	24,073,952	24,073,952	33.3	12,036,976	66.7
		<b>TOTAL</b>	<b>1,365,388,222</b>	<b>1,389,521,550</b>	<b>296,278,406</b>	<b>334,282,964</b>	<b>1,093,243,144</b>	<b>21.3</b>	<b>1,055,238,586</b>	<b>24.1</b>

ANEXO N° 3  
 SECRETARÍA DE FINANZAS  
 ADMINISTRACIÓN PÚBLICA CENTRAL  
 INSTITUCIÓN 413: COMISIÓN NACIONAL DE DEPORTES, EDUCACIÓN FÍSICA Y RECREACIÓN (CONDEPOR)  
 MODIFICACIONES PRESUPUESTARIAS  
 SEGUNDO TRIMESTRE DE 2025  
 (Cifras en Lempiras)

No.	Descripción de Modificación	Aumentos			Disminuciones			Recursos Propios	Monto			Número de Documento FMP - 05	Justificación
		Nacionales	Externos	Total	Nacionales	Externos	Totales		Nacionales	Externos	Total		
492	Traslados de la Institución 449 Servicios Financieros de la Administración Central a AC e ID	24,133,328.00		24,133,328.00					24,133,328.00		24,133,328.00	46	Resolucion No. 194-DGP-USDS-AC / 163-2025 CONSIDERANDO (1): Que mediante Decreto Ejecutivo Número PCM-11-2022 publicado en el Diario Oficial La Gaceta, edición 35,913 del 3 de mayo de 2022 en su artículo 3 se crea la Comisión Nacional de Deportes, Educación Física y Recreación (CONDEPOR) como un ente desconcentrado de la Presidencia de la República rector de las políticas de su competencia y de conformidad con el artículo 2 del Decreto Ejecutivo Número PCM-18-2023 publicado en el Diario Oficial La Gaceta, edición 36,212 del 25 de abril de 2023 le compete, entre otros: 4) El financiamiento de los gastos que ocasione la preparación y participación de las representaciones deportivas oficiales que Honduras envíe para su representación a nivel internacional, así como financiar total o parcialmente, los compromisos internacionales deportivos que Honduras contraiga; 6) Auspiciar y dar apoyo económico a atletas nacionales que representen al país en eventos deportivos tanto a nivel nacional como internacional. CONSIDERANDO (2): Que la Comisión Nacional de Deportes, Educación Física y Recreación (CONDEPOR) mediante Oficio CONDEPOR No. 094-2025 de fecha 20 de marzo de 2025, solicita a la Secretaría de Estado en el Despacho de Finanzas (SEFIN), autorizar la Modificación Presupuestaria de adición de fondos del Tesoro Nacional al Grupo del Gasto 50000 Transferencias y Donaciones por VEINTICUATRO MILLONES CIENTO TREINTA Y TRES MIL
<b>TOTAL</b>		<b>24,133,328</b>	<b>-</b>	<b>24,133,328</b>	<b>-</b>	<b>-</b>	<b>-</b>	<b>-</b>	<b>24,133,328.00</b>	<b>-</b>	<b>24,133,328.00</b>	<b>46</b>	