



Secretaría de  
**Finanzas**  
Gobierno de la República

# Informe de Seguimiento y Evaluación de la Ejecución Presupuestaria Física y Financiera al Segundo Trimestre 2025

414 Dirección de Gestión por Resultados  
( **DIGER** )



Tegucigalpa, M.D.C. Agosto 2025



## **SEGUIMIENTO Y EVALUACIÓN DE LA GESTIÓN PRESUPUESTARIA SEGUNDO TRIMESTRE 2025**

414: DIRECCIÓN DE GESTIÓN POR RESULTADOS (DIGER)

### **I. ANTECEDENTES**

La Secretaría de Estado en el Despacho de Finanzas realiza el Informe de la Ejecución del Presupuesto de Ingresos y Egresos, con base a los artículos 45 y 46 Capítulo VII “Del Seguimiento y Evaluación de la Ejecución Presupuestaria” del Decreto Legislativo N° 83-2004, contenido de la Ley Orgánica del Presupuesto, Acuerdo N° 1341 de la Secretaría de Finanzas, publicado en el Diario Oficial La Gaceta el 12 de febrero 2009, que aprueba las Normas Técnicas del Subsistema de Presupuesto y Artículo 262 Capítulo VI “Monitoreo, Seguimiento y Evaluación” del Decreto Legislativo N° 4-2025 publicado en el diario oficial La Gaceta el 6 de febrero 2025, correspondiente a la Ley del Presupuesto del Ejercicio Fiscal 2025 y sus Disposiciones Generales, aprobadas por el Congreso Nacional.

#### **a. Autoridad Legislativa**

La Dirección de Gestión por Resultados, fue creada mediante Decreto Legislativo PCM-005-2022, artículo 13 la cual funcionará como Ente Desconcentrado de la Presidencia de la República. Y según Decreto Ejecutivo PCM-023-2023, en el que expresa que la Dirección de Gestión por Resultados (DIGER), es la responsable de la evaluación de la gestión pública presidencial, sectorial e institucional, utilizando el Sistema de Gerencia Pública por Resultados (SIGPRET). Las obligaciones de la Dirección de Gestión por Resultados (DIGER) y su estructura organizativa se establecerán en el respectivo Reglamento Interno; así como por los manuales y demás instrumentos que se emitan oportunamente por dicha Dirección, con apego a la Constitución y a las leyes.

#### **b. Misión**

Somos la Institución del Estado que brinda apoyo técnico a la Presidencia de la República en la implementación del modelo de gestión por resultados; orientada a lograr la transformación de la sociedad hondureña con un crecimiento económico inclusivo y sostenido mediante el máximo valor público generado por las instituciones del Estado.



### **c. Funciones**

- ✓ Emitir lineamientos generales de Implementación y operación de la metodología y herramienta de la Gestión Por Resultados para todas las Instituciones del Poder Ejecutivo.
- ✓ Diseñar, administrar y consolidar el Sistema de Gerencia Pública por Resultados y Transparencia (SIGPRET).
- ✓ Diseñar y aplicar la cadena de valor público de resultados en el SIGPRET, mediante la Matriz de Consistencia de Resultados (MCR) concerniente a la concertación de indicadores de resultado de naturaleza institucional y sectorial vinculados a los indicadores presidenciales y respectivos ejes estratégicos establecidos por la Presidencia de la República.
- ✓ Evaluar y monitorear los resultados a nivel institucional, sectorial y nacional de impacto mediante el SIGPRET, para mejorar la efectividad de la formulación y ejecución de las políticas, normativas, proyectos y otros instrumentos de la gestión institucional, sectorial, y presidencial.
- ✓ Coordinar y administrar el marco de planes y políticas de la República Digital, bajo directrices de la Presidencia de la República.
- ✓ Establecer los ejes estratégicos y lineamientos generales de la política y plan de la República Digital, alineados con las prioridades de la Presidencia de la República.
- ✓ Asegurar la calidad de la información que se ingresa al SIGPRET, respecto al establecimiento y el respectivo avance en la ejecución de las metas e indicadores institucionales, sectoriales, y presidenciales.
- ✓ Implementar las Mesas Sectoriales para la Gerencia Pública por Resultados y Transparencia (MESGEPRET), como espacio de trabajo para evaluar las metas sectoriales.
- ✓ Evaluar la transparencia y la rendición de cuentas a la ciudadanía mediante indicadores de resultado vinculados a la Oficina Normativa de Contratación y Adquisiciones del Estado de Honduras (ONCAE), el Instituto de Acceso a la Información Pública (IAIP), y la Secretaría de Estado en los Despachos de Transparencia y Lucha Contra la Corrupción (STLCC).
- ✓ Definir los criterios técnicos y de pertinencia de los instrumentos a utilizar en las distintas mediciones dirigidas a nivel institucional, sectorial y presidencial (impacto).
- ✓ Implementar el ciclo de gestión por resultados mediante interacción de los sistemas administrativos y funcionales del Estado, a través de los instrumentos de política pública, planeamiento, presupuesto, ejecución de programas e inversiones, y evaluación, asociados con la gerencia pública,



que busca la generación de valor público en los servicios públicos provistos por el Estado.

- ✓ Se elaborarán informes institucionales, sectoriales y presidenciales, que serán presentados a la Presidenta de la República y publicados en la página web de la Presidencia de la República y el Portal de SIGPRET. Asimismo, se remitirán al Tribunal Superior de Cuentas (TSC), al Instituto de Acceso a la Información Pública (IAIP) y al Congreso Nacional de la República.
- ✓ Realizar evaluaciones periódicas para la medición física, financiera y de transparencia a nivel institucional de manera trimestral; sectorial de forma semestral; y una presidencial de forma anual de las instancias del aparato gubernamental.
- ✓ Coordinar y controlar los procesos de evaluación sobre las intervenciones sociales que ejecuta Poder Ejecutivo, para determinar su costo, efectividad, y medir los resultados y/o impactos.
- ✓ Dar seguimiento a la asignación y ejecución de recursos, según la proporción del presupuesto asignado a las instituciones del sector público y apoyar los procesos de formulación del mismo.
- ✓ Establecer procesos y una práctica continua de transparencia y rendición de cuentas a la ciudadanía utilizando el SIGPRET.
- ✓ Garantizar el cumplimiento de la Ley de Transparencia y Acceso a la Información Pública mediante la aplicación de indicadores de transparencia para todas las instituciones pública.

## **II. RESUMEN DE LA COMPOSICIÓN DEL PRESUPUESTO VIGENTE**

El presente Informe contiene el análisis de la Ejecución Física y Financiera del Plan Operativo Anual y del Presupuesto de Ingresos y Egresos de la Dirección de Gestión por Resultados (DIGER) correspondiente al segundo trimestre de 2025.

La DIGER cuenta con un presupuesto aprobado de L528,307,257 representando el 0.12% del Presupuesto General de Ingresos y Egresos de la República, que asciende a L430,907,821,286.

La siguiente sección del informe provee un análisis de la composición del presupuesto vigente:



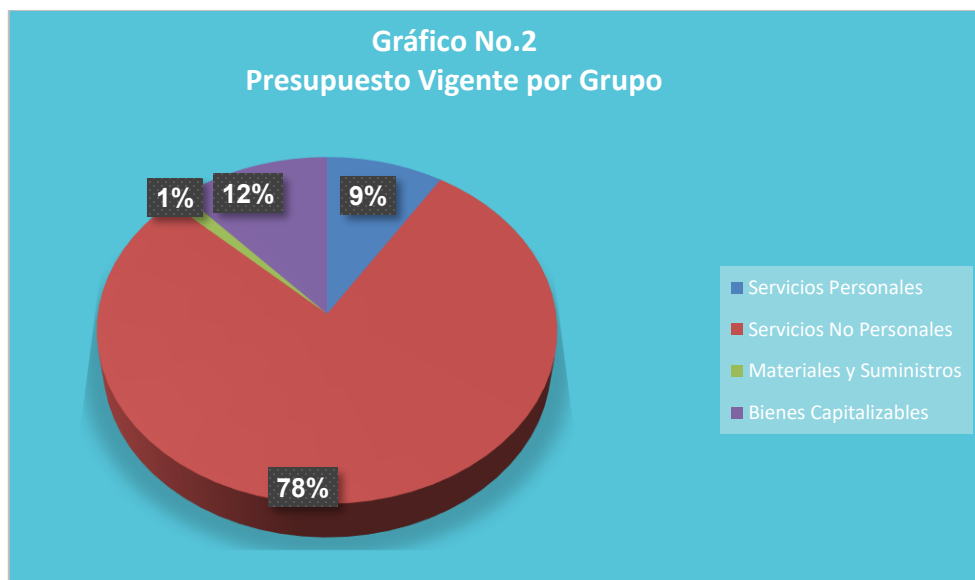
### a. Fuente de Presupuesto Vigente

El presupuesto vigente para el Ejercicio Fiscal 2024 para la Dirección de Gestión por Resultados (DIGER) asciende a L528,494,236, financiados con Fondos Nacionales L155,602,750.00 y Fondos Externos L372,704,507.00.



### b. Presupuesto Vigente por Grupo

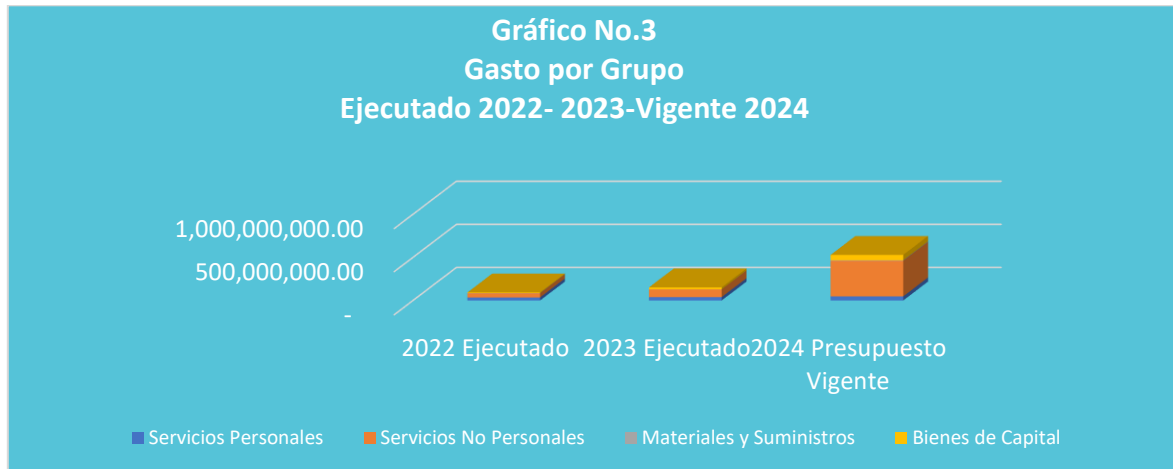
Como se muestra en la gráfica siguiente, la parte más relevante del presupuesto es el Grupo de Gasto de Servicios No Personales con 78%, Bienes Capitalizables 12%, Servicios Personales 9%, y Materiales y Suministros 1%.





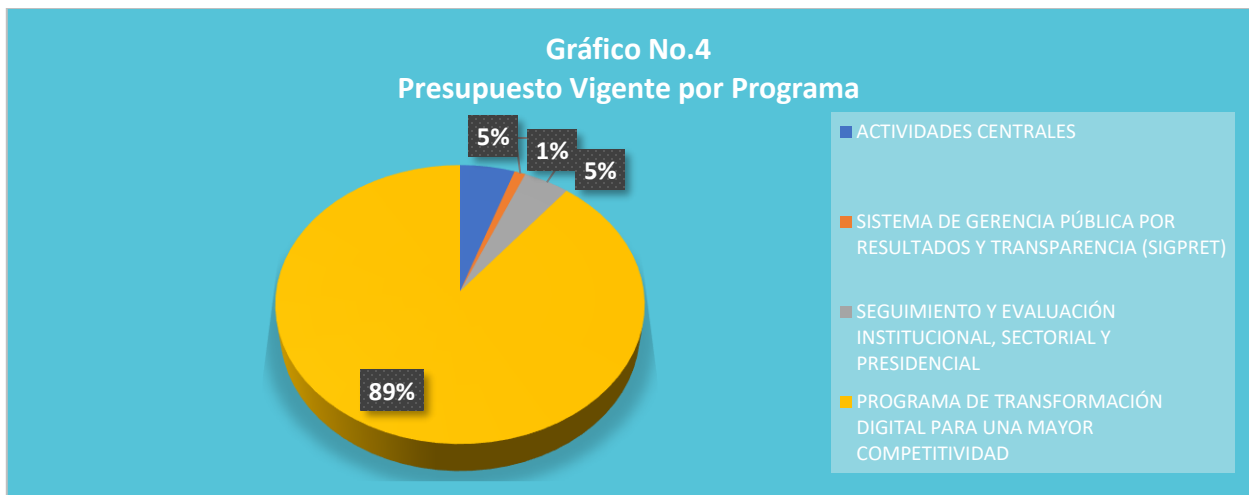
### c. Gasto por Grupo Ejecutado 2023-2024-Vigente 2025

La gráfica siguiente muestra la asignación de gastos durante los últimos 2 años y se toma en cuenta el presupuesto vigente del actual ejercicio fiscal 2025; asimismo, se muestra que el presupuesto ejecutado 2023 en comparación al 2024 tiene una tendencia ascendente.



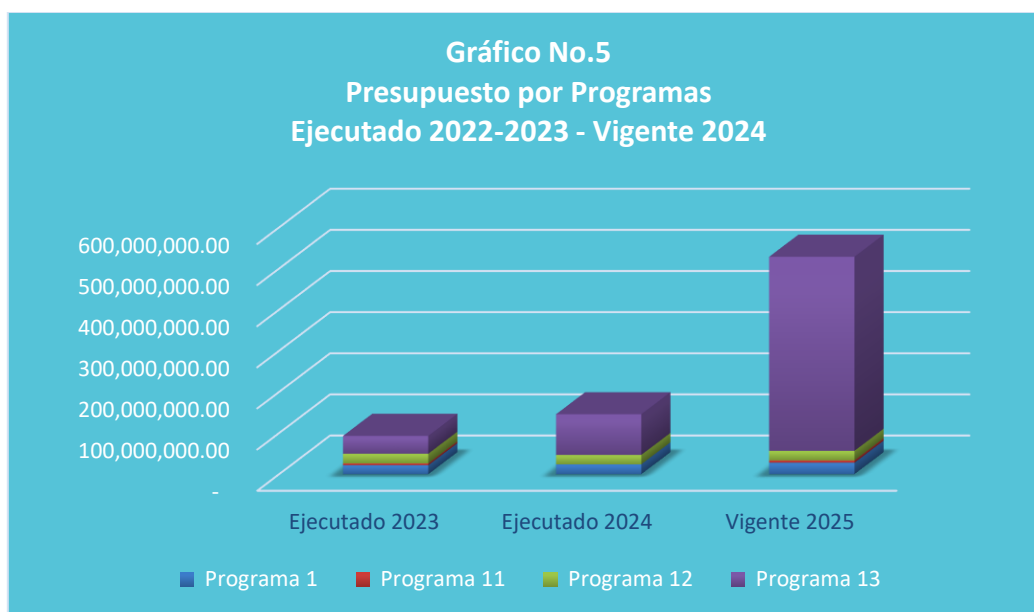
### d. Presupuesto Vigente por Programa

En cuanto a la ejecución por programas, se observa que el Programa que cuenta con un mayor presupuesto es el Programa 1 - Actividades Centrales con L27,735,358 (5%), seguidamente el Programa 11 Administración del Sistema de Gestión Pública por Resultados y Transparencia (SIGPRET) L5,680,311 (1%), 12 Seguimiento y Evaluación Institucional, Sectorial y Presidencial L23,192,460 (5%), 13 Programa de Transformación Digital para una Mayor Competitividad L471,886,107 (89%).



### e. Gasto por Programa Ejecutado 2023-2024-Vigente 2025

La gráfica siguiente muestra el total de gastos por programa durante los últimos dos años y se toma en cuenta el vigente, del ejercicio fiscal 2025. La asignación presupuestaria de cada grupo de gasto de un año a otro es ascendente, concentrándose su gran mayoría en el programa 13 Programa de Transformación Digital para una mayor Competitividad.



## III. ANÁLISIS DE LA EJECUCIÓN PRESUPUESTARIA

### a. Asuntos Relevantes

No se presentan asuntos relevantes.

### b. Análisis de los Objetivos

La Dirección de Gestión por Resultados (DIGER) cuenta con 11 Objetivos Operativos. Los objetivos son los siguientes:

1. Monitorear y evaluar el desempeño de la Gestión Pública a nivel institucional, sectorial y Presidencial para mejorar la toma decisiones.



2. Desarrollar y establecer los documentos metodológicos y operativos para el monitoreo y evaluación de la Gestión Pública...
3. Asistir técnicamente a las instituciones y mesas sectoriales del Poder Ejecutivo en temas estadísticos - matemáticos para mejorar su gestión.
4. Diseñar, desarrollar, implementar y administrar el Sistema de Gerencia Pública por Resultados y Transparencia (SIGPRET).
5. Fortalecer las capacidades de los usuarios del SIGPRET.
6. Fortalecer la seguridad de la información del SIGPRET.
7. Gestión tecnológica de la DIGER con el propósito de ofrecer el más alto nivel de rendimiento operativo con el fin de garantizar la disponibilidad, integridad y confidencialidad de la información.
8. Ampliar la cobertura y uso de la conectividad.
9. Reducir los costos transaccionales para ciudadanos, empresas y organismos públicos, mediante el desarrollo del gobierno digital.
10. Incrementar el nivel de innovación, mediante el desarrollo de la economía digital.
11. Dar Cumplimiento a las normas vigentes y mecanismos de control en la ejecución del proyecto.

### **c. Análisis de los Ingresos**

Esta institución no genera Recursos Propios.

### **d. Análisis de los Gastos.**

#### **1. Gastos por Grupo**

La clasificación por Objeto del Gasto se conceptúa como una ordenación sistemática y homogénea de los bienes, servicios y las transferencias que el Sector Público aplica en el desarrollo de su gestión. Lo anterior, permite identificar claramente y con transparencia los bienes y servicios que se adquieren, así como las transferencias que se ejecutan.

La siguiente tabla brinda un resumen de los gastos por grupo total fuentes. Para más detalles a nivel de Fuentes Nacionales que corresponde a la Clasificación del Gasto por Objeto Específico (Ver Anexo No. 1 Presupuesto de Egresos por Objeto Detallado).

Cuadro No. 1



**Ejecución de Egresos por Grupo de Gasto**  
**Fondos Totales**  
(cifras en Lempiras)

Descripción	Descripción	Aprobado	Vigente	Ejecutado II Trimestre	Ejecución Acumulada	Disponible	% del Trim.	% Acum.
10000	SERVICIOS PERSONALES	50,113,534	47,548,534	11,962,977	21,062,844	35,585,557	25.2%	44.3%
20000	SERVICIOS NO PERSONALES	416,794,673	412,649,673	54,024,461	87,484,903	358,625,212	13.1%	21.2%
30000	MATERIALES Y SUMINISTROS	8,147,472	6,357,472	39,713	42,713	6,317,759	0.6%	0.7%
40000	BIENES CAPITALIZABLES	53,251,578	61,938,557	9,735,876	10,665,577	52,202,681	15.7%	17.2%
Total		528,307,257	528,494,236	75,763,027	119,256,036	452,731,209	14.3%	22.6%

### **Observaciones sobre Ejecución Trimestral**

La DIGER muestra una ejecución para el segundo trimestre de L119,256,036 la cual representa el 14.3% de su presupuesto vigente, donde los grupos de gasto más relevantes según su nivel de ejecución son Servicios Personales con 25.2% en los que se encuentran sueldos mensuales y colaterales, Servicios No Personales con 13.1%, Materiales y Suministros no presenta ninguna ejecución y Bienes Capitalizables con apenas 15.7% respecto al presupuesto vigentes de la Institución.

### **Observaciones sobre Ejecución Acumulada**

La DIGER muestra una ejecución acumulada para el segundo trimestre de L452,731,209 la cual representa el 22.6% de su presupuesto vigente, donde los grupos de gasto más relevantes según su nivel de ejecución son Servicios Personales con 44.3% en los que se encuentran sueldos mensuales y colaterales, Servicios No Personales con 21.2%, Bienes Capitalizables con apenas 17.2% y por último Materiales y Suministros que presenta apenas una ejecución del 0.7% respecto al presupuesto vigentes de la Institución.

### **Respuesta de la Institución**

No se requiere respuesta de la institución.



## 2. Gastos por Programa

Esta sección brinda una descripción general tanto del desempeño financiero como el físico de cada programa para el trimestre, así como también a la fecha. Algunos programas administrativos no tienen productos identificados. La información financiera de estos programas ha sido consolidada. Para información detallada ver Anexo 2.

### a. Programas Administrativos

Cuadro No. 2  
Ejecución de Egresos por Programas Administrativos  
(cifras en Lempiras)

Aprobado	Vigente	Ejecutado II Trimestre	Ejecución Acumulada	Disponibile	% Trim.	% Acum.
29,131,435	27,735,358	5,442,605	9,573,501	22,292,753	19.6	34.5%

#### Observaciones sobre Ejecución Trimestral

El programa 01 – Actividades Centrales muestra una ejecución 19.6% respecto al presupuesto vigente de la Institución, este programa ejecuta los grupos de gasto Servicios Personales, Servicios No Personales, Materiales y Suministros y Bienes Capitalizables para el normal funcionamiento de la Institución.

#### Observaciones sobre Ejecución Acumulada

El programa 01 – Actividades Centrales muestra una ejecución acumulada del 34.5% respecto al presupuesto vigente de la Institución, este programa ejecuta los grupos de gasto Servicios Personales, Servicios No Personales, Materiales y Suministros y Bienes Capitalizables para el normal funcionamiento de la Institución.

### b. Programas Operativos

#### Programa 11 - Sistema de Gerencia Pública por Resultados y Transparencia (SIGPRET)

El objetivo estratégico del Programa 11 es diseñar nuevas herramientas de forma continua del Sistema de Gerencia Pública por Resultados y Transparencia (SIGPRET), para generar información pertinente para la toma de decisiones.



**Cuadro No. 3**  
**Ejecución de Egresos por Programa**  
(cifras en Lempiras)

Información Financiera						
Aprobado	Vigente	Ejecutado II Trimestre	Ejecutado Acumulado	Disponible	% Trimestre	% Acumulado
4,994,735	5,680,311	1,865,077	2,619,291	3,061,020	32.8	46.1
Información Física						
Descripción del Producto		Parques y Áreas recreativas, recuperadas y habilitadas para el uso de la población a nivel nacional con inclusión y enfoque de género		Unidad de Medida del producto		579-OBRA DE INFRAESTRUCTURA
Trimestral						
Programado		Ejecutado		% de Ejecución		
Cantidad	Asignación Presupuestaria	Cantidad	Asignación Presupuestaria	Cantidad	Asignación Presupuestaria	
-	2,648,377	-	1,865,077	0.0	70.4	
Anual						
Programado		Ejecutado		% de Ejecución		
Cantidad	Asignación Presupuestaria	Cantidad	Asignación Presupuestaria	Cantidad	Asignación Presupuestaria	
4	5,680,311	-	2,619,291	0.0	46.1	

### Observaciones sobre Ejecución Trimestral

El programa 11 – Sistema de Gerencia Pública por Resultados y Transparencia (SIGPRET) muestra una ejecución financiera de 46.1% en el segundo trimestre respecto al presupuesto vigente de la Institución, respecto a la información física este programa tiene como producto actualización para el SIGPRET implementadas, mostrando un 0% de ejecución según la información física, sin embargo, alcanzando una ejecución financiera del 70.4%.

### Observaciones sobre Ejecución Acumulada

Respecto a la información física en la ejecución acumulada para este trimestre este programa tiene como producto actualización para el SIGPRET implementadas, mostrando un 0% de ejecución según la información física, sin embargo, alcanzando una ejecución financiera del 46.1%.



## Respuesta de la Institución

No se requiere respuesta de la institución.

## Programa 12 - Seguimiento y Evaluación Institucional, Sectorial y Presidencial

El Objetivo de este programa es implementar el ciclo de gestión por resultados mediante información oportuna y de calidad para la toma de decisiones, con relación a las metas de impacto, sectoriales e institucionales, para la asignación, uso de recursos, entrega de bienes y servicios con eficiencia, eficacia, equidad y calidad, con la correspondiente retroalimentación requerida, para lograr las metas establecidas en la planificación.

Cuadro No. 4  
**Ejecución de Egresos por Programa**  
(cifras en Lempiras)

Información Financiera						
Aprobado	Vigente	Ejecutado II Trimestre	Ejecutado Acumulado	Disponible	% Trimestre	% Acumulado
22,294,980	23,192,460	6,211,527	10,973,599	12,218,861	26.8	47.3
Información Física						
Descripción del Producto	Documentos metodológicos de los procesos de monitoreo y evaluación por resultados de la gestión pública elaborados e implementados			Unidad de Medida del producto	32-DOCUMENTO	
Trimestral						
Programado		Ejecutado		% de Ejecución		
Cantidad	Asignación Presupuestaria	Cantidad	Asignación Presupuestaria	Cantidad	Asignación Presupuestaria	
201	7,170,849	201	6,211,527	100.0	86.6	
Anual						
Programado		Ejecutado		% de Ejecución		
Cantidad	Asignación Presupuestaria	Cantidad	Asignación Presupuestaria	Cantidad	Asignación Presupuestaria	
208	23,192,460	5	10,973,599	2.4	47.3	

### Observaciones sobre Ejecución Trimestral

El programa 12 – Seguimiento y Evaluación Institucional, Sectorial y Presidencial muestra una ejecución financiera de 47.3% en el segundo trimestre respecto al presupuesto vigente de la Institución, respecto a la información física este



programa tenía planificado entregar noventa y siete (97) instituciones del poder ejecutivo asistidas técnicamente, alcanzando el 100% de la información física con una ejecución del 86.6%.

### Observaciones sobre Ejecución Acumulada

En relación a la ejecución acumulada este programa muestra al final del segundo trimestre respecto al presupuesto vigente de la Institución apenas el 2.4% de la información física con una ejecución financiera del 47.3%.

### Respuesta de la Institución

No se requiere respuesta de la institución.

### Programa 13 - Proyecto Transformación Digital para una Mayor Competitividad

Este programa tiene como objetivo implementar un proyecto de digitalización dentro de la Administración Pública en general, lo anterior, con el objetivo de generar un aumento de la competitividad en la institucionalidad del país, además de apoyar el emprendimiento digital de la ciudadanía.

Cuadro No. 5  
**Ejecución de Egresos por Programa**  
(cifras en Lempiras)

Información Financiera						
Aprobado	Vigente	Ejecutado II Trimestre	Ejecutado Acumulado	Disponible	% Trimestre	% Acumulado
471,886,107	471,886,107	62,243,819	96,089,646	375,796,462	13.19	20.36

### Observaciones sobre Ejecución Trimestral

El programa 13 - Proyecto Transformación Digital para una Mayor Competitividad muestra una ejecución financiera de 13.19% en el segundo trimestre respecto al presupuesto vigente de la Institución, respecto a la información física muestra un producto final definido como Mejorada la gestión gubernamental mediante la ampliación de conectividad, la modernización del Estado y la implementación de trámites automatizados para el beneficio de la ciudadanía con una periodicidad anual.



### **Observaciones sobre Ejecución Acumulada**

Este programa muestra una ejecución financiera acumulada de 20.36% en el segundo trimestre respecto al presupuesto vigente de la Institución, respecto a la información física muestra un producto final definido como Mejorada la gestión gubernamental mediante la ampliación de conectividad, la modernización del Estado y la implementación de trámites automatizados para el beneficio de la ciudadanía con una periodicidad anual.

### **Respuesta de la Institución**

No se requiere respuesta de la institución.



## IV. EJECUCIÓN FÍSICA-FINANCIERA DE LA INVERSIÓN PÚBLICA

### I. PLAN DE INVERSIÓN PÚBLICA

#### A. Ejecución Física-Financiera de la Inversión Pública

Con el objetivo de cumplir con el Plan de Gobierno Bicentenario para la Transformación de Honduras, que busca resolver la actual situación crítica del país, el Gobierno de la República procedió a realizar una reorganización de la administración pública. Esto se realiza a través del Decreto Ejecutivo PCM-05-2022, con el propósito de detener el deterioro que ha afectado a la estructura del Estado, así como la planificación y la transparencia, durante aproximadamente una década.

Como parte de las modificaciones establecidas en el mencionado Decreto, se crea la Dirección de Gestión por Resultados (DIGER), que será responsable de llevar a cabo de

manera eficaz la implementación del Modelo de Gestión Pública por Resultados del Gobierno de la República. Este Modelo, tal como se describe en el Acuerdo Ejecutivo No. 181-2022, “propone un cambio en el enfoque tradicional de administrar las entidades públicas, poniendo el énfasis en la obtención de logros y efectos tangibles para las personas, en particular aquellas en condiciones desfavorecidas, así como para la sociedad en su conjunto. De esta forma, el Modelo fomenta medidas para que las instituciones públicas no solo sean entidades productoras de bienes y servicios, sino también generadoras del alto valor público”.

Al segundo Trimestre del 2025, la institución contó con un presupuesto vigente de L 472.0 millones, de los cuales 471.9 millones corresponden a inversión productiva y para Formación bruta de capital L 0.1 Millones Durante este lapso, se llevó a cabo una ejecución presupuestaria por un total de L 96.0 millones, lo que representó 20.4% con relación al presupuesto vigente, esta ejecución se

Cuadro No. 01  
Programa de Inversión Pública, al II Trimestre del  
2025  
Cifras en Lempiras

Descripción	Monto
<b>Presupuesto Aprobado</b>	<b>475,306,107</b>
Inversión Productiva	471,886,107
Inversión Social	-
Formación Bruta de Capital	3,420,000
<b>Presupuesto Vigente</b>	<b>472,073,086</b>
Inversión Productiva	471,886,107
Inversión Social	-
Formación Bruta de Capital	186,979
<b>Ejecutado II Trimestre</b>	<b>62,243,819</b>
Inversión Productiva	62,243,819
Inversión Social	-
Formación Bruta de Capital	-
<b>% Ejecución (Devengado II Trim-2025/Vigente)</b>	<b>13.2%</b>
<b>Ejecutado Anual</b>	<b>96,089,646</b>
Inversión Productiva	96,089,646
Inversión Social	-
Formación Bruta de Capital	-
<b>% Ejecución (Devengado anual/Vigente)</b>	<b>20.4%</b>

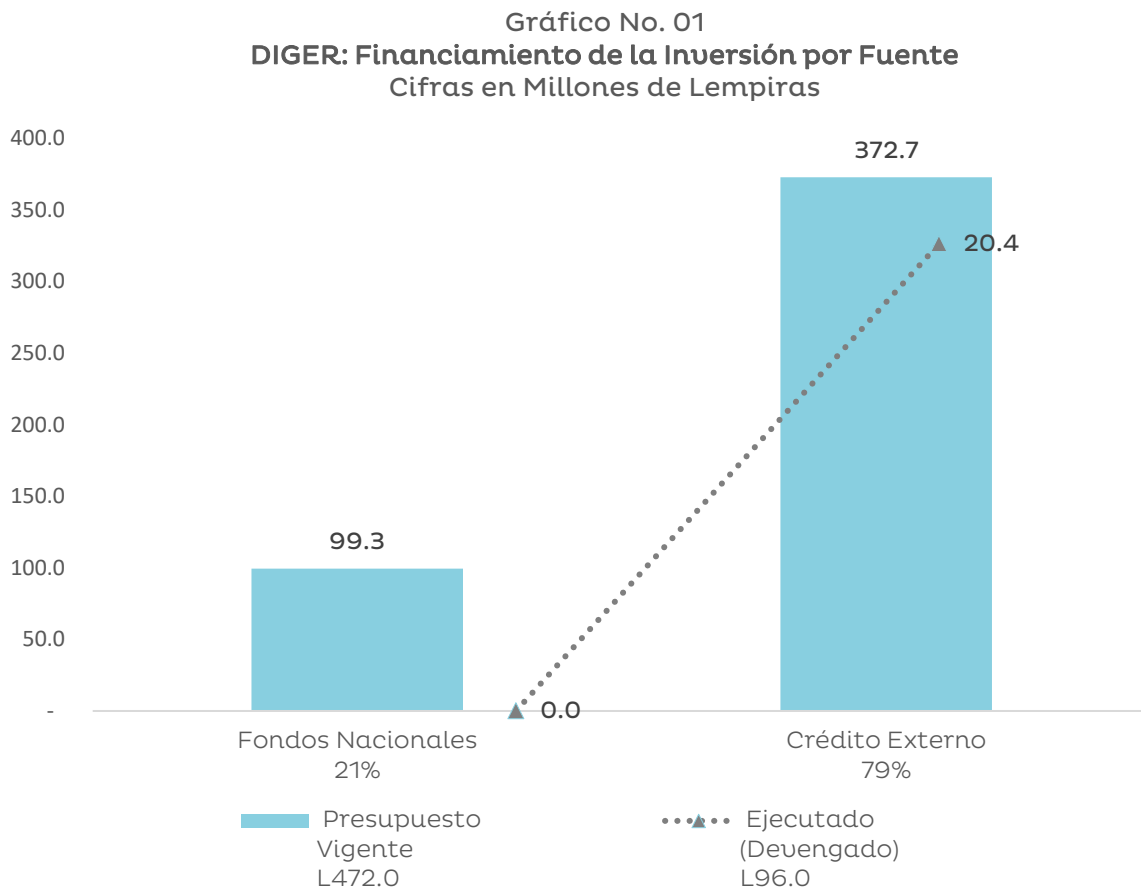
*Nota:* SIAFI, 30/06/2025



logró con la adquisición Sistema Integrado de Compras y Adquisiciones del Estado de Honduras, para la Oficina Normativa de Contratación y Adquisiciones del Estado (ONCAE) y adquisición de Sistema de Organización archiúística y de digitalización para la gestión documental y Suministro, Implementación y Soporte de Servicios para la Emisión de Identificación Digital, entre otros.

## B. Financiamiento de la Inversión Pública

De acuerdo con el presupuesto vigente de la institución; L372.7 millones, provienen de crédito externo, destinada al proyecto de Transformación Digital, financiada por el Banco Interamericano de Desarrollo (BID). Por otro lado, la contraparte nacional asciende a L99.1 millones, para la ejecución de actividades relacionadas con indicadores institucionales y sectoriales. Aunque esta última cifra representa una fracción menor del presupuesto de la DIGER, la misma sigue siendo significativa, tal como se ilustra en la siguiente gráfica.



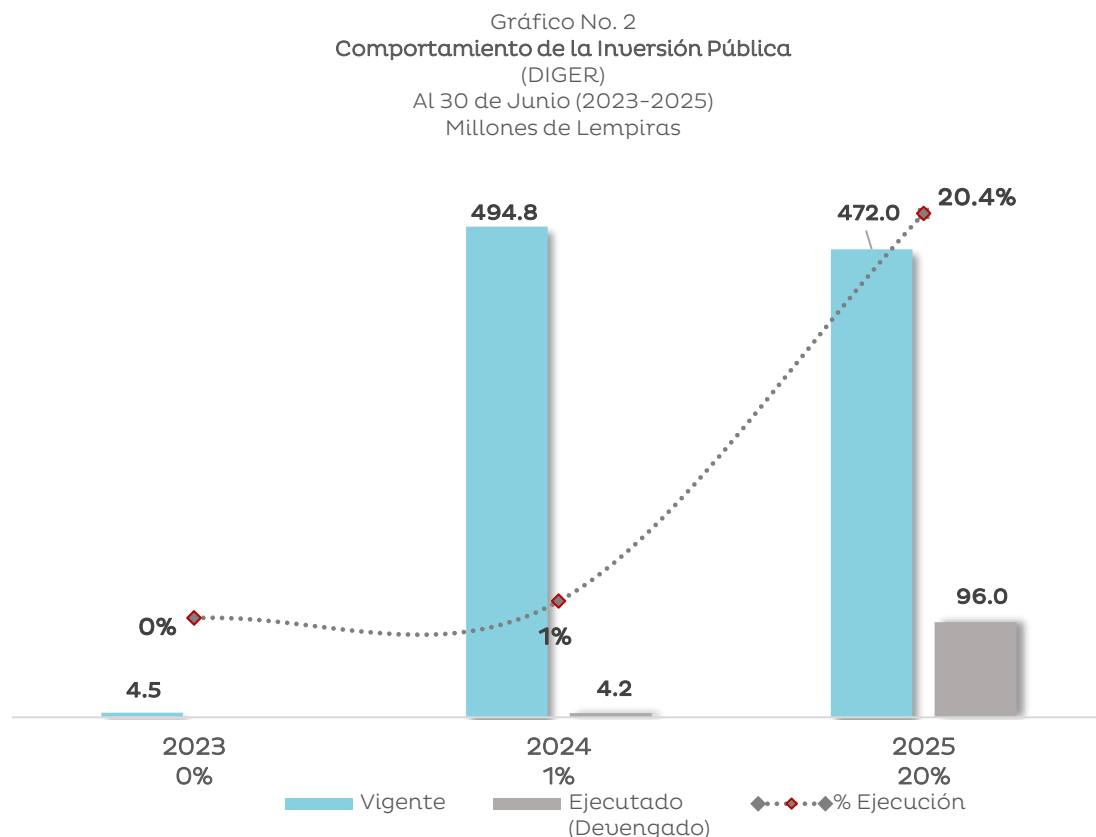
Fuente SIAFI



### C. Comportamiento de la Ejecución al II Trimestre (2023-2025):

Al segundo Trimestre de 2025, la ejecución presupuestaria del proyecto ha alcanzado L 96.0 millones, representando un 20.4% en relación con el presupuesto vigente. Donde se refleja que la ejecución mejoró en comparación con el mismo período del año anterior, donde la ejecución fue casi nula, por lo que es importante tener en cuenta que el presupuesto vigente para 2025 es menor que en 2024, pasando de L494.8 millones a L472.0 millones en el 2025.

En el gráfico No 2, se detallan los valores de gestión presupuestaria, vigente, ejecutado y el porcentaje de ejecución:



Fuente SIAFI

### D. Principales Proyectos

El 17 de marzo de 2021 se suscribió el contrato de préstamo No. 4942/BL-HO entre el BID, en su condición de Prestamista y el Gobierno de la República de Honduras, en su condición de Prestatario del financiamiento del Crédito por un monto de US\$44.7 millones, y US\$4.0 millones como contraparte nacional, haciendo un monto total de US\$48.7; destinado a financiar la ejecución del Proyecto de Transformación Digital para una Mayor Competitividad.



El objetivo general del Proyecto será contribuir al aumento de la competitividad de Honduras a través de la transformación digital. Para lograrlo, se establecen los siguientes objetivos específicos: (i) ampliar la cobertura y uso de la conectividad; (ii) reducir los costos transaccionales para ciudadanos, empresas y organismos públicos, mediante el desarrollo del gobierno digital; y, (iii) incrementar el nivel de innovación, mediante el desarrollo de la economía digital.

## 1. PROYECTO

Durante el segundo Trimestre de 2025, la inversión se concentró en el "Proyecto de Transformación Digital para una Mayor Competitividad" convenio de Crédito 4942/BL-HO.:

Los principales avances físicos al 30 de junio de 2025 son los siguientes:

### Principales Metas Físicas al II Trimestre 2025

Metas Físicas	Unidad de Medida	Anual			II Trimestre 2025		
		Programación	Ejecución	% Ejecución	Programación	Ejecución	% Ejecución
Sitios públicos conectados al Servicio de Banda Ancha a nivel nacional	SITIO	755	5	0.6%	5	5	100.0%

**Nota:** Según datos proporcionados por la Unidad Ejecutora al 30/06/2025

**Nota:** Se incluyen 5 sitios, que fueron contratados en el año 2024, pero finalizado en el segundo trimestre.

Se detallan a continuación las principales actividades ejecutadas durante este período:

No.	Entregable	Avance al II trimestre 2025
1	1,760 sitios educativos y de salud conectados a través de la banda Ancha (BA)	<ul style="list-style-type: none"> <li>Actualmente, se encuentra en proceso de evaluación la tercera fase de contratación para la conexión de al menos 750 nuevos sitios públicos. Previsto por USD. 4.3 millones.</li> <li>Centro de Operaciones de Redes Operando, a través de la contratación del jefe del Centro de Operaciones y de 4 Técnicos de Datos y Redes, quienes brindan seguimiento, monitoreo y Evaluación de los servicios de conectividad brindados a la población.</li> </ul>
2	23 servicios y trámites para ciudadanos, empresas y organismos públicos simplificados y digitalizados.	<ul style="list-style-type: none"> <li>A la fecha se ha avanzado en las actividades de preparación del entorno de desarrollo y pruebas, la revisión y aprobación de dicho entorno y la adquisición de hardware de producción. Lo anterior permitió identificar que las instituciones; el Registro Nacional de las Personas (RNP) y el Instituto Nacional de Migración (INM) no contaban con sistemas biométricos debidamente licenciados.</li> <li>Con el apoyo del banco, se ha llevado a cabo la contratación de la Firma Consultora con el objetivo de apoyar al Coordinador de AGEHRED en la planificación y coordinación de la actualización de la Agenda Digital del Gobierno y el Plan Nacional de Gobierno Digital, asegurando el alineamiento de los productos del proyecto con sus prioridades. El Coordinador funge como contraparte para los proyectos descritos anteriormente, apoyado por un equipo que incluye a) Especialista en Ciberseguridad, b) Especialista en Infraestructura y c) Coordinador de Sistemas Transversales.</li> </ul>
3	Infraestructura de SIAFI actualizada.	<ul style="list-style-type: none"> <li>Se llevo a cabo el proceso de contratación para las siguientes consultorías, para la conformación de un equipo de expertos funcionales que de manera integral y de una manera conjunta generarían el</li> </ul>



No.	Entregable	Avance al II trimestre 2025
		<p>Modelo Conceptual, Funcional y de Interoperabilidad del nuevo SIAFI, así como propuestas y recomendaciones para la adecuación del marco legal, entre otros;</p> <ul style="list-style-type: none"> <li>• Consultor Experto Funcional en apoyo al Diseño del Nuevo Sistema de Administración Financiera Integrado (SIAFI) de Honduras SEFIN</li> <li>• Experto Funcional de Presupuesto</li> <li>• Experto Funcional Tesorería</li> <li>• Experto Funcional Contabilidad</li> </ul>
4	Centro de Diseño e Innovación Tecnológico para Emprendedores [PRODITE] equipado y operando.	<ul style="list-style-type: none"> <li>• Se encuentra en proceso de Evaluación la consultoría para la Contratación Consultor para el Diseño y Ejecución de una Estrategia de Mercadeo Digital para PRODITE.</li> <li>• Para el resto del equipo y mobiliario requerido se cambió la estrategia de adjudicación de una sola licitación internacional a doce procesos de comparación de precios. A la fecha cinco de estos procesos se encuentran publicados en la página de Honducompras y se espera recepción de ofertas al 31 de julio de 2025.</li> </ul>
	Actividades de fomento al talento digital implementadas en el Instituto Hondureño de Ciencia y Tecnología e Innovación (IHCIETI)	<ul style="list-style-type: none"> <li>• El proceso de contratación de Bootcamps en Robótica y Diseño Gráfico fue declarado fracasado, está en proceso de redefinición del requerimiento para su relanzamiento.</li> </ul>

**Fuente Unidad Ejecutora**

A continuación, se observa la ejecución financiera histórica del Proyecto al segundo Trimestre de 2025:

Proyecto	Convenio	Costo Total		Fecha de Inicio - Fin
		US\$		
Transformación Digital para una Mayor Competitividad	BID 4942/BL-HO	US\$	48,700,000	16/07/2021
		Lempiras	1,285,285,530	16/07/2026
	<b>Presupuesto Aprobado</b>	<b>Presupuesto Vigente</b>	<b>Ejecutado (Devengado)</b>	<b>% Ejecución</b>
II Trimestre 2025	471,886,107	471,886,107	62,243,819	13%
Acumulado 2025	471,886,107	471,886,107	96,089,646	20%
Acumulado Vida del Proyecto *	1,285,285,530	1,285,285,530	100,249,977	7.8%

\* / Presupuesto Aprobado = Costo Inicial del Proyecto

Presupuesto Vigente = Costo Actual del Proyecto

Tipo de Cambio al 30/6/2025 (BCH): L26.3919 por US\$1.00

### D.1. Principales Adquisiciones II Trimestre 2025

- En el segundo Trimestre del 2025, se realizó la adquisición de Sistema de Organización archivística y de digitalización para la gestión documental y Suministro, Implementación y Soporte de Servicios para la Emisión de Identificación Digital.
- Al segundo Trimestre, se contrataron los siguientes servicios de consultoría: Consultorías Juniors para la Implementación de Gestión de Procesos (5), Consultoría Senior para la Implementación de Gestión de Procesos, Consultorías Juniors en Desarrollo de Sistemas (5) SEFIN.



### **E. Gestión de la Inversión**

- Solicitud de cuota trimestral (abril, mayo y junio) de fondos externos a la SEFIN para garantizar la disponibilidad de recursos financieros al final del trimestre.
- Elaboración de Dictamen de Ampliación de tiempo para el proyecto ejecutado por la institución.

### **F. Problemática y Acciones Durante el II Trimestre-2025**

1. El éxito de la migración de formas de SIAFI y la implementación de la nueva Plataforma de Compras y Contrataciones del Estado depende de la adjudicación de consultorías estratégicas. A pesar de los esfuerzos actuales para contratar consultores individuales, ha resultado en procesos fracasados.
2. Se ha observado la necesidad crítica de que las comisiones responsables de los procesos de evaluación en las adquisiciones estén integradas por profesionales con experiencia relevante. La ausencia de este perfil en las comisiones aumenta la probabilidad de errores en las evaluaciones y en la elaboración de informes, comprometiendo la precisión de las decisiones y el alineamiento con los objetivos del proyecto.
3. La implementación de metodologías estructuradas para optimizar el ritmo de ejecución y su enfoque en la aplicación del Método SPI permitiría priorizar actividades clave, continuar con este compromiso fortalecería la capacidad del equipo para avanzar en los procesos planificados y garantizar el cumplimiento de los objetivos establecidos en el PMR. Contar con el equipo completo de la Unidad Ejecutora, es imprescindible para el adecuado funcionamiento y el logro de los resultados.
4. Debilidades en gestión y coordinación: Existen dificultades en la definición de prioridades institucionales, equipos de evaluación sin experiencia, falta de personal técnico en adquisiciones, y necesidad de aplicar metodologías como SPI para mejorar la ejecución y cumplir metas del proyecto.

## **II. Conclusiones**

- A pesar de contar con un presupuesto vigente de L472.0 millones para el segundo Trimestre del año 2025, la Unidad Ejecutora apenas logró ejecutar L 96.0 millones, lo que representa un 20.4% del total asignado. La ejecución evidencia una gestión presupuestaria baja, ya que refleja posibles debilidades en la planificación operativa, la programación financiera o en los procesos administrativos vinculados a la ejecución de recursos, ya que compromete el cumplimiento de las metas y resultados



establecidos en el marco del proyecto o programa, y podría repercutir negativamente en su gestión, resulta importante implementar medidas estratégicas orientadas al fortalecimiento de las actividades operativas y al seguimiento riguroso de la ejecución financiera, con el fin de garantizar un uso eficiente y oportuno de los fondos públicos.

- Durante el segundo Trimestre de 2025 se registró un avance significativo en la estrategia de conectividad digital, alcanzando un acumulado de 1,024 sitios conectados, de los cuales para el segundo trimestre se conectaron 5 sitios que corresponden a centros educativos.



## VI. RECOMENDACIONES

- Es aconsejable adoptar un enfoque estratégico en la asignación de recursos y dar prioridad a la ejecución eficaz de las actividades planificadas. Esto puede incluir una evaluación periódica de los objetivos alcanzados en comparación con los recursos utilizados, con el fin de maximizar el impacto de las intervenciones realizadas.
- Coordinar las actividades de manera que se aceleren tanto la ejecución física como la financiera del proyecto, así mismo evaluar la sostenibilidad del proyecto.
- Acelerar los procesos de adquisiciones, a fin de presentar los entregables y beneficios a la población en tiempo y forma.



#### **IV. ANEXOS**

1. Clasificación del Objeto Específico del Gastos y Tipos de Fondos
  - 1.1 Objetiva Clasificación del Gasto por Objeto Tesoro Nacional.
  - 1.2 Objetiva Clasificación del Gasto por Objeto Fondos Externos.
2. Ejecución por Programa y Grupo de Gasto
3. Ejecución Financiera de Inversión Pública.
4. Ejecución Física de Inversión Pública.

**ANEXO N° 1**  
**SECRETARÍA DE FINANZAS**  
**ADMINISTRACIÓN PÚBLICA CENTRAL**  
**INSTITUCIÓN 414: DIRECCIÓN DE GESTIÓN POR RESULTADOS (DIGER)**  
**PRESUPUESTO DE EGRESOS POR OBJETO DETALLADO**  
**SEGUNDO TRIMESTRE DE 2025**  
**FONDOS TOTALES**  
**(Cifras en Lempiras)**

Objeto	Descripción	Presupuesto Aprobado	Presupuesto Vigente	Ejecutado II Trimestre	Ejecutado Acumulado	Variación Trimestral		Variación Acumulada	
						Vigente / Ejecutado	% de Ejecución	Vigente / Acumulado	% de Ejecución
<b>10000</b>	<b>SERVICIOS PERSONALES</b>	<b>50,113,534</b>	<b>47,548,534</b>	<b>11,962,977</b>	<b>21,062,844</b>	<b>35,585,557</b>	<b>25.2</b>	<b>26,485,690</b>	<b>44.3</b>
11100	Sueldos Básicos	31,539,600	32,245,040	7,879,327	15,144,827	24,365,713	24.4	17,100,213	47.0
11400	Adicionales	352,373	304,204	-	-	304,204	-	304,204	-
11510	Decimotercer Mes	2,628,300	2,688,100	42,122	101,122	2,645,978	1.6	2,586,978	3.8
11520	Decimocuarto Mes	2,628,300	2,688,100	2,411,894	2,411,894	276,206	89.7	276,206	89.7
11600	Complementos	997,220	1,036,040	26,257	26,257	1,009,783	2.5	1,009,783	2.5
11710	Contribuciones al Instituto Nacional de Jubilaciones y Pensiones de los Empleados y Funcionarios del Poder Ejecutivo	4,573,242	4,675,531	1,107,024	2,503,664	3,568,507	23.7	2,171,867	53.5
11750	Contribuciones para Seguro Social	586,211	586,211	139,090	231,365	447,121	23.7	354,846	39.5
12100	Sueldos Básicos	6,102,600	2,614,020	301,707	583,540	2,312,313	11.5	2,030,480	22.3
12410	Decimotercer Mes	89,800	92,600	-	-	92,600	-	92,600	-
12420	Decimocuarto Mes	89,800	92,600	48,628	48,628	43,972	52.5	43,972	52.5
12550	Contribuciones para Seguro Social	26,088	26,088	6,928	11,546	19,160	26.6	14,542	44.3
16200	Compensaciones	500,000	500,000	-	-	500,000	-	500,000	-
<b>20000</b>	<b>SERVICIOS NO PERSONALES</b>	<b>416,794,673</b>	<b>412,649,673</b>	<b>54,024,461</b>	<b>87,484,903</b>	<b>358,625,212</b>	<b>13.1</b>	<b>325,164,770</b>	<b>21.2</b>
21110	Suministro De Energía Eléctrica	1,911,614	1,911,614	336,087	748,202	1,575,527	17.6	1,163,412	39.1
21200	Agua	286,572	286,572	89,591	111,853	196,981	31.3	174,719	39.0
21420	Telefonía Fija	116,645	216,645	29,767	53,382	186,878	13.7	163,263	24.6
22220	Alquiler de Equipos de Transporte, Tracción y Elevación	-	26,000	-	-	26,000	-	26,000	-
22250	Alquiler de Equipo para Computación	600,000	450,000	124,520	124,520	325,480	27.7	325,480	27.7
23100	Mantenimiento y Reparación de Edificios y Locales	-	801,000	-	-	801,000	-	801,000	-
23200	Mantenimiento y Reparación de Equipos y Medios de Transporte	150,000	367,000	-	8,011	367,000	-	358,989	2.2
23390	Mantenimiento y Reparación de Otros Equipos	-	443,000	-	-	443,000	-	443,000	-
23500	Limpieza, Aseo y Fumigación	-	188,000	-	-	188,000	-	188,000	-
24200	Estudios, Investigaciones y Análisis de Factibilidad	8,376,625	6,241,625	-	-	6,241,625	-	6,241,625	-
24300	Servicios Jurídicos	3,600,000	3,600,000	-	-	3,600,000	-	3,600,000	-
24400	Servicios de Contabilidad y Auditoría	2,000,000	1,000,000	980,651	980,651	19,349	98.1	19,349	98.1
24500	Servicios de Capacitación	4,840,000	9,990,000	-	-	9,990,000	-	9,990,000	-
24600	Servicios de Informática y Sistemas Computarizados	214,081,974	246,363,974	27,345,558	50,226,930	219,018,416	11.1	196,137,044	20.4
24710	Servicios De Consultoría De Gestión Administrativa Y Financiera	15,370,040	17,091,040	2,147,666	4,097,406	14,943,374	12.6	12,993,634	24.0
24720	Servicios de Consultoría de Monitoreo y Evaluación	4,400,000	2,100,000	272,048	537,667	1,827,952	13.0	1,562,333	25.6
25300	Servicio de Imprenta, Publicaciones y Reproducciones	300,000	300,000	27,000	27,000	273,000	9.0	273,000	9.0
25400	Primas y Gastos de Seguro	60,000	191,000	-	-	191,000	-	191,000	-
25600	Publicidad y Propaganda	-	14,000	13,110	13,110	890	93.6	890	93.6
25700	Servicio de Internet	157,391,203	113,347,203	22,457,313	30,076,319	90,889,890	19.8	83,270,884	26.5
26110	Pasajes Nacionales	-	26,000	-	-	26,000	-	26,000	-
26120	Pasajes al Exterior	900,000	1,580,000	-	98,500	1,580,000	-	1,481,500	6.2
26210	Viáticos Nacionales	1,525,000	1,625,000	18,362	23,362	1,606,638	1.1	1,601,638	1.4
26220	Viáticos al Exterior	825,000	1,505,000	15,889	191,090	1,489,111	1.1	1,313,910	12.7
27122	Impuesto sobre Bienes Inmuebles	-	40,000	-	-	40,000	-	40,000	-
27210	Tasas	60,000	245,000	-	-	245,000	-	245,000	-
29100	Ceremonial y Protocolo	-	2,700,000	166,900	166,900	2,533,100	6.2	2,533,100	6.2
<b>30000</b>	<b>MATERIALES Y SUMINISTROS</b>	<b>8,147,472</b>	<b>6,357,472</b>	<b>39,713</b>	<b>42,713</b>	<b>6,317,759</b>	<b>0.6</b>	<b>6,314,759</b>	<b>0.7</b>
31110	Productos Alimenticios Y Bebidas	2,577,000	677,000	38,115	38,115	638,885	5.6	638,885	5.6
32200	Confecciones Textiles	-	150,000	-	-	150,000	-	150,000	-
32310	Prendas de Vestir	-	540,000	-	-	540,000	-	540,000	-
33100	Productos De Papel Y Cartón	685,300	535,300	-	-	535,300	-	535,300	-
33700	Especies Timbradas y Valores	362,472	112,472	-	-	112,472	-	112,472	-

**ANEXO N° 1**  
**SECRETARÍA DE FINANZAS**  
**ADMINISTRACIÓN PÚBLICA CENTRAL**  
**INSTITUCIÓN 414: DIRECCIÓN DE GESTIÓN POR RESULTADOS (DIGER)**  
**PRESUPUESTO DE EGRESOS POR OBJETO DETALLADO**  
**SEGUNDO TRIMESTRE DE 2025**  
**FONDOS TOTALES**  
**(Cifras en Lempiras)**

Objeto	Descripción	Presupuesto Aprobado	Presupuesto Vigente	Ejecutado II Trimestre	Ejecutado Acumulado	Variación Trimestral		Variación Acumulada	
						Vigente / Ejecutado	% de Ejecución	Vigente / Acumulado	% de Ejecución
34300	Artículos de Caucho	-	1,220,000	-	-	1,220,000	-	1,220,000	-
34400	Llantas y Cámaras de Aire	200,000	200,000	-	-	200,000	-	200,000	-
35210	Productos Farmacéuticos y Medicinales Varios	25,000	25,000	-	-	25,000	-	25,000	-
35620	Diesel	1,120,000	520,000	- 70	2,930	520,070	- 0.0	517,070	0.6
35650	Aceites y Grasas Lubricantes	30,000	30,000	-	-	30,000	-	30,000	-
35800	Productos de Material Plástico	40,000	40,000	-	-	40,000	-	40,000	-
36400	Herramientas Menores	-	210,000	-	-	210,000	-	210,000	-
36930	Elementos de Ferrería	80,000	820,000	-	-	820,000	-	820,000	-
37100	Productos De Cemento, Asbesto, Yeso Y Otros	20,000	20,000	-	-	20,000	-	20,000	-
39100	Elementos de Limpieza y Aseo Personal	50,000	50,000	-	-	50,000	-	50,000	-
39200	Útiles de Escritorio, Oficina y Enseñanza	590,200	340,200	1,668	1,668	338,533	0.5	338,533	0.5
39300	Útiles y Materiales Eléctricos	40,000	40,000	-	-	40,000	-	40,000	-
39600	Repuestos y Accesorios	2,327,500	827,500	-	-	827,500	-	827,500	-
<b>40000</b>	<b>BIENES CAPITALIZABLES</b>	<b>53,251,578</b>	<b>61,938,557</b>	<b>9,735,876</b>	<b>10,665,577</b>	<b>52,202,681</b>	<b>15.7</b>	<b>51,272,980</b>	<b>17.2</b>
42110	Muebles Varios de Oficina	428,064	1,763,064	368,000	654,077	1,395,064	20.9	1,108,987	37.1
42120	Equipos Varios de Oficina	1,130,000	1,930,000	-	-	1,930,000	-	1,930,000	-
42140	Electrodomésticos	-	85,000	-	-	85,000	-	85,000	-
42510	Equipo de Comunicación	-	431,979	-	-	431,979	-	431,979	-
42600	Equipos para Computación	50,682,641	56,928,514	9,367,876	9,507,866	47,560,638	16.5	47,420,648	16.7
45100	Aplicaciones Informáticas	1,010,873	800,000	-	503,634	800,000	-	296,366	63.0
	<b>TOTAL</b>	<b>528,307,257</b>	<b>528,494,236</b>	<b>75,763,027</b>	<b>119,256,036</b>	<b>452,731,209</b>	<b>14.3</b>	<b>409,238,200</b>	<b>22.6</b>

**ANEXO N° 1.1**  
**SECRETARÍA DE FINANZAS**  
**ADMINISTRACIÓN PÚBLICA CENTRAL**  
**INSTITUCIÓN 414: DIRECCIÓN DE GESTIÓN POR RESULTADOS (DIGER)**  
**PRESUPUESTO DE EGRESOS POR OBJETO DETALLADO**  
**SEGUNDO TRIMESTRE DE 2025**  
**FONDOS DEL TESORO NACIONAL**  
**(Cifras en Lempiras)**

Objeto	Descripción	Presupuesto Aprobado	Presupuesto Vigente	Ejecutado II Trimestre	Ejecutado Acumulado	Variación Trimestral		Variación Acumulada	
						Vigente / Ejecutado	% de Ejecución	Vigente / Acumulado	% de Ejecución
<b>10000</b>	<b>SERVICIOS PERSONALES</b>	<b>50,113,534</b>	<b>47,548,534</b>	<b>11,962,977</b>	<b>21,062,844</b>	<b>35,585,557</b>	<b>25.2</b>	<b>26,485,690</b>	<b>44.3</b>
11100	Sueldos Básicos	31,539,600	32,245,040	7,879,327	15,144,827	24,365,713	24.4	17,100,213	47.0
11400	Adicionales	352,373	304,204	-	-	304,204	-	304,204	-
11510	Decimotercer Mes	2,628,300	2,688,100	42,122	101,122	2,645,978	1.6	2,586,978	3.8
11520	Decimocuarto Mes	2,628,300	2,688,100	2,411,894	2,411,894	276,206	89.7	276,206	89.7
11600	Complementos	997,220	1,036,040	26,257	26,257	1,009,783	2.5	1,009,783	2.5
11710	Contribuciones al Instituto Nacional de Jubilaciones y Pensiones de los Empleados y Funcionarios del Poder Ejecutivo	4,573,242	4,675,531	1,107,024	2,503,664	3,568,507	23.7	2,171,867	53.5
11750	Contribuciones para Seguro Social	586,211	586,211	139,090	231,365	447,121	23.7	354,846	39.5
12100	Sueldos Básicos	6,102,600	2,614,020	301,707	583,540	2,312,313	11.5	2,030,480	22.3
12410	Decimotercer Mes	89,800	92,600	-	-	92,600	-	92,600	-
12420	Decimocuarto Mes	89,800	92,600	48,628	48,628	43,972	52.5	43,972	52.5
12550	Contribuciones para Seguro Social	26,088	26,088	6,928	11,546	19,160	26.6	14,542	44.3
16200	Compensaciones	500,000	500,000	-	-	500,000	-	500,000	-
<b>20000</b>	<b>SERVICIOS NO PERSONALES</b>	<b>103,941,216</b>	<b>106,356,216</b>	<b>1,516,448</b>	<b>2,063,765</b>	<b>104,839,768</b>	<b>1.4</b>	<b>104,292,451</b>	<b>1.9</b>
21110	Suministro De Energía Eléctrica	1,911,614	1,911,614	336,087	748,202	1,575,527	17.6	1,163,412	39.1
21200	Agua	286,572	286,572	89,591	111,853	196,981	31.3	174,719	39.0
21420	Telefonía Fija	116,645	116,645	29,767	53,382	86,878	25.5	63,263	45.8
23100	Mantenimiento y Reparación de Edificios y Locales	-	631,000	-	-	631,000	-	631,000	-
23200	Mantenimiento y Reparación de Equipos y Medios de Transporte	-	217,000	-	-	217,000	-	217,000	-
23390	Mantenimiento y Reparación de Otros Equipos	-	443,000	-	-	443,000	-	443,000	-
23500	Limpieza, Aseo y Fumigación	-	188,000	-	-	188,000	-	188,000	-
24600	Servicios de Informática y Sistemas Computarizados	100,321,600	100,321,600	887,513	887,513	99,434,088	0.9	99,434,088	0.9
25400	Primas y Gastos de Seguro	-	131,000	-	-	131,000	-	131,000	-
25600	Publicidad y Propaganda	-	14,000	13,110	13,110	890	93.6	890	93.6
25700	Servicio de Internet	1,304,785	970,785	160,382	249,705	810,403	16.5	721,080	25.7
26120	Pasajes al Exterior	-	200,000	-	-	200,000	-	200,000	-
26210	Viáticos Nacionales	-	200,000	-	-	200,000	-	200,000	-
26220	Viáticos al Exterior	-	500,000	-	-	500,000	-	500,000	-
27122	Impuesto sobre Bienes Inmuebles	-	40,000	-	-	40,000	-	40,000	-
27210	Tasas	-	185,000	-	-	185,000	-	185,000	-
<b>30000</b>	<b>MATERIALES Y SUMINISTROS</b>	<b>1,548,000</b>	<b>1,698,000</b>	<b>39,783</b>	<b>39,783</b>	<b>1,658,218</b>	<b>2.3</b>	<b>1,658,218</b>	<b>2.3</b>
31110	Productos Alimenticios Y Bebidas	240,000	240,000	38,115	38,115	201,885	15.9	201,885	15.9
32310	Prendas de Vestir	-	150,000	-	-	150,000	-	150,000	-
33100	Productos De Papel Y Cartón	260,000	260,000	-	-	260,000	-	260,000	-
35210	Productos Farmacéuticos y Medicinales Varios	25,000	25,000	-	-	25,000	-	25,000	-
35620	Diesel	120,000	120,000	-	-	120,000	-	120,000	-
35650	Aceites y Grasas Lubricantes	30,000	30,000	-	-	30,000	-	30,000	-
35800	Productos de Material Plástico	40,000	40,000	-	-	40,000	-	40,000	-
36930	Elementos de Ferrería	80,000	80,000	-	-	80,000	-	80,000	-
37100	Productos De Cemento, Asbesto, Yeso Y Otros	20,000	20,000	-	-	20,000	-	20,000	-
39100	Elementos de Limpieza y Aseo Personal	50,000	50,000	-	-	50,000	-	50,000	-
39200	Útiles de Escritorio, Oficina y Enseñanza	90,000	90,000	1,668	1,668	88,333	1.9	88,333	1.9
39300	Útiles y Materiales Eléctricos	40,000	40,000	-	-	40,000	-	40,000	-
39600	Repuestos y Accesorios	553,000	553,000	-	-	553,000	-	553,000	-
	<b>TOTAL</b>	<b>155,602,750</b>	<b>155,602,750</b>	<b>13,519,208</b>	<b>23,166,391</b>	<b>142,083,542</b>	<b>8.7</b>	<b>132,436,359</b>	<b>14.9</b>

**ANEXO N° 1.2**  
**SECRETARÍA DE FINANZAS**  
**ADMINISTRACIÓN PÚBLICA CENTRAL**  
**INSTITUCIÓN 414: DIRECCIÓN DE GESTIÓN POR RESULTADOS (DIGER)**  
**PRESUPUESTO DE EGRESOS POR OBJETO DETALLADO**  
**SEGUNDO TRIMESTRE DE 2025**  
**FONDOS EXTERNOS**  
**(Cifras en Lempiras)**

Objeto	Descripción	Presupuesto Aprobado	Presupuesto Vigente	Ejecutado II Trimestre	Ejecutado Acumulado	Variación Trimestral		Variación Acumulada	
						Vigente / Ejecutado	% de Ejecución	Vigente / Acumulado	% de Ejecución
<b>20000</b>	<b>SERVICIOS NO PERSONALES</b>	<b>300,126,832</b>	<b>306,293,457</b>	<b>52,508,013</b>	<b>85,421,138</b>	<b>253,785,444</b>	<b>17.1</b>	<b>220,872,319</b>	<b>27.9</b>
21420	Telefonía Fija	-	100,000	-	-	100,000	-	100,000	-
22220	Alquiler de Equipos de Transporte, Tracción y Elevación	-	26,000	-	-	26,000	-	26,000	-
22250	Alquiler de Equipo para Computación	600,000	450,000	124,520	124,520	325,480	27.7	325,480	27.7
23100	Mantenimiento y Reparación de Edificios y Locales	-	170,000	-	-	170,000	-	170,000	-
23200	Mantenimiento y Reparación de Equipos y Medios de Transporte	150,000	150,000	-	8,011	150,000	-	141,989	5.3
24200	Estudios, Investigaciones y Análisis de Factibilidad	8,376,625	6,241,625	-	-	6,241,625	-	6,241,625	-
24300	Servicios Jurídicos	3,600,000	3,600,000	-	-	3,600,000	-	3,600,000	-
24400	Servicios de Contabilidad y Auditoría	2,000,000	1,000,000	980,651	980,651	19,349	98.1	19,349	98.1
24500	Servicios de Capacitación	4,840,000	9,990,000	-	-	9,990,000	-	9,990,000	-
24600	Servicios de Informática y Sistemas Computarizados	113,760,374	146,042,374	26,458,046	49,339,417	119,584,328	18.1	96,702,957	33.8
24710	Servicios De Consultoría De Gestión Administrativa Y Financiera	15,370,040	17,091,040	2,147,666	4,097,406	14,943,374	12.6	12,993,634	24.0
24720	Servicios de Consultoría de Monitoreo y Evaluación	4,400,000	2,100,000	272,048	537,667	1,827,952	13.0	1,562,333	25.6
25300	Servicio de Imprenta, Publicaciones y Reproducciones	300,000	300,000	27,000	27,000	273,000	9.0	273,000	9.0
25400	Primas y Gastos de Seguro	60,000	60,000	-	-	60,000	-	60,000	-
25700	Servicio de Internet	156,086,418	112,376,418	22,296,932	29,826,614	90,079,486	19.8	82,549,804	26.5
26110	Pasajes Nacionales	-	26,000	-	-	26,000	-	26,000	-
26120	Pasajes al Exterior	900,000	1,380,000	-	98,500	1,380,000	-	1,281,500	7.1
26210	Viáticos Nacionales	1,525,000	1,425,000	18,362	23,362	1,406,638	1.3	1,401,638	1.6
26220	Viáticos al Exterior	825,000	1,005,000	15,889	191,090	989,111	1.6	813,910	19.0
27210	Tasas	60,000	60,000	-	-	60,000	-	60,000	-
29100	Ceremonial y Protocolo	-	2,700,000	166,900	166,900	2,533,100	6.2	2,533,100	6.2
<b>30000</b>	<b>MATERIALES Y SUMINISTROS</b>	<b>6,599,472</b>	<b>4,659,472</b>	<b>- 70</b>	<b>2,930</b>	<b>4,659,542</b>	<b>0.0</b>	<b>4,656,542</b>	<b>0.1</b>
31110	Productos Alimenticios Y Bebidas	2,337,000	437,000	-	-	437,000	-	437,000	-
32200	Confecciones Textiles	-	150,000	-	-	150,000	-	150,000	-
32310	Prendas de Vestir	-	390,000	-	-	390,000	-	390,000	-
33100	Productos De Papel Y Cartón	425,300	275,300	-	-	275,300	-	275,300	-
33700	Especies Timbradas y Valores	362,472	112,472	-	-	112,472	-	112,472	-
34300	Artículos de Caucho	-	1,220,000	-	-	1,220,000	-	1,220,000	-
34400	Llantas y Cámaras de Aire	200,000	200,000	-	-	200,000	-	200,000	-
35620	Diesel	1,000,000	400,000	- 70	2,930	400,070	- 0.0	397,070	0.7
36400	Herramientas Menores	-	210,000	-	-	210,000	-	210,000	-
36930	Elementos de Ferrería	-	740,000	-	-	740,000	-	740,000	-
39200	Utiles de Escritorio, Oficina y Enseñanza	500,200	250,200	-	-	250,200	-	250,200	-
39600	Repuestos y Accesorios	1,774,500	274,500	-	-	274,500	-	274,500	-
<b>40000</b>	<b>BIENES CAPITALIZABLES</b>	<b>53,251,578</b>	<b>61,751,578</b>	<b>9,735,876</b>	<b>10,665,577</b>	<b>52,015,702</b>	<b>15.8</b>	<b>51,086,001</b>	<b>17.3</b>
42110	Muebles Varios de Oficina	428,064	1,763,064	368,000	654,077	1,395,064	20.9	1,108,987	37.1
42120	Equipos Varios de Oficina	1,130,000	1,930,000	-	-	1,930,000	-	1,930,000	-
42140	Electrodomésticos	-	85,000	-	-	85,000	-	85,000	-
42510	Equipo de Comunicación	-	245,000	-	-	245,000	-	245,000	-
42600	Equipos para Computación	50,682,641	56,928,514	9,367,876	9,507,866	47,560,638	16.5	47,420,648	16.7
45100	Aplicaciones Informáticas	1,010,873	800,000	-	503,634	800,000	-	296,366	63.0
	<b>TOTAL</b>	<b>359,977,882</b>	<b>372,704,507</b>	<b>62,243,819</b>	<b>96,089,646</b>	<b>310,460,688</b>	<b>16.7</b>	<b>276,614,862</b>	<b>25.8</b>

**ANEXO N° 2**  
**SECRETARÍA DE FINANZAS**  
**ADMINISTRACIÓN PÚBLICA CENTRAL**  
**INSTITUCIÓN 414: DIRECCIÓN DE GESTIÓN POR RESULTADOS (DIGER)**  
**PRESUPUESTO DE EGRESOS POR PROGRAMA Y GRUPO DE GASTO**  
**SEGUNDO TRIMESTRE DE 2025**  
**TOTAL FONDOS**  
**(Cifras en Lempiras)**

Programa	Grupo	Descripción	Presupuesto Aprobado	Presupuesto Vigente	Ejecutado II Trimestre	Ejecutado Acumulado	Variación Trimestral		Variación Acumulada	
							Vigente / Ejecutado	% de Ejecución	Vigente / Acumulado	% de Ejecución
1		ACTIVIDADES CENTRALES	29,131,435	27,735,358	5,442,605	9,573,501	22,292,753	19.6	18,161,857	34.5
	10000	SERVICIOS PERSONALES	23,963,819	20,565,763	4,773,886	8,357,467	15,791,877	23.2	12,208,296	40.6
	20000	SERVICIOS NO PERSONALES	3,619,616	5,284,616	628,936	1,176,252	4,655,680	11.9	4,108,364	22.3
	30000	MATERIALES Y SUMINISTROS	1,548,000	1,698,000	39,783	39,783	1,658,218	2.3	1,658,218	2.3
	40000	BIENES CAPITALIZABLES	-	186,979	-	-	186,979	-	186,979	-
11		SISTEMA DE GERENCIA PÚBLICA POR RESULTADOS Y TRANSPARENCIA (SIGPRET)	4,994,735	5,680,311	1,865,077	2,619,291	3,815,234	32.8	3,061,020	46.1
	10000	SERVICIOS PERSONALES	3,854,735	3,990,311	977,564	1,731,778	3,012,747	24.5	2,258,533	43.4
	20000	SERVICIOS NO PERSONALES	1,140,000	1,690,000	887,513	887,513	802,488	52.5	802,488	52.5
12		SEGUIMIENTO Y EVALUACIÓN INSTITUCIONAL	22,294,980	22,992,460	6,211,527	10,973,599	16,780,933	27.0	12,018,861	47.7
	10000	SERVICIOS PERSONALES	22,294,980	22,992,460	6,211,527	10,973,599	16,780,933	27.0	12,018,861	47.7
13		PROGRAMA DE TRANSFORMACIÓN DIGITAL PARA UNA MAYOR COMPETITIVIDAD	471,886,107	471,886,107	62,243,819	96,089,646	409,642,288	13.2	375,796,462	20.4
	20000	SERVICIOS NO PERSONALES	412,035,057	405,475,057	52,508,013	85,421,138	352,967,044	12.9	320,053,919	21.1
	30000	MATERIALES Y SUMINISTROS	6,599,472	4,659,472	70	2,930	4,659,542	0.0	4,656,542	0.1
	40000	BIENES CAPITALIZABLES	53,251,578	61,751,578	9,735,876	10,665,577	52,015,702	15.8	51,086,001	17.3
		<b>TOTAL</b>	<b>528,307,257</b>	<b>528,294,236</b>	<b>75,763,027</b>	<b>119,256,036</b>	<b>452,531,209</b>	<b>14.3</b>	<b>409,038,200</b>	<b>22.6</b>

SECRETARÍA DE FINANZAS  
Subsecretaría de Crédito e Inversión Pública - Dirección General de Inversiones Públicas  
**PLAN DE INVERSIÓN PÚBLICA, EJECUCIÓN FINANCIERA AL II TRIMESTRE, 2025**  
Cifras en Lempiras

No. Proy.	Institución/ Programa o Proyecto	Convenio	Presupuesto Aprobado			Presupuesto Vigente			Ejecutado II Trimestre				Ejecutado Anual (Devengado)				
			Fondos Nacionales	Fondos Externos	Total	Fondos Nacionales	Fondos Externos	Total	Fondos Nacionales	Fondos Externos	Total	% Ejecución (Dev./Vig)	Fondos Nacionales	Fondos Externos	Total	% Ejecución (Dev./Vig)	
0	Inversión Productiva		99,181,600.0	372,704,507.0	471,886,107.0	99,181,600.0	372,704,507.0	471,886,107.0	-	62,243,819.1	62,243,819.1		-	-	96,089,645.5	96,089,645.5	
1	0414 - Dirección de Gestión por Resultados		99,181,600.0	372,704,507.0	471,886,107.0	99,181,600.0	372,704,507.0	471,886,107.0	-	62,243,819.1	62,243,819.1	13.2	-	-	96,089,645.5	96,089,645.5	20.4
1	Proyecto Transformación Digital para una Mayor Competitividad	BID 4942/BL-HO	99,181,600.0	372,704,507.0	471,886,107.0	99,181,600.0	372,704,507.0	471,886,107.0	-	62,243,819.1	62,243,819.1	13.2	-	-	96,089,645.5	96,089,645.5	20.4
	<b>Total Proyecto Transformación Digital para una Mayor Competitiv</b>		<b>99,181,600.0</b>	<b>372,704,507.0</b>	<b>471,886,107.0</b>	<b>99,181,600.0</b>	<b>372,704,507.0</b>	<b>471,886,107.0</b>	<b>-</b>	<b>62,243,819.1</b>	<b>62,243,819.1</b>	<b>13.2</b>	<b>-</b>	<b>-</b>	<b>96,089,645.5</b>	<b>96,089,645.5</b>	<b>20.4</b>
	Formación Bruta de Capital		3,420,000.0	-	3,420,000.0	186,979.0	-	186,979.0	-	-	-	-	-	-	-	-	-
	0414 - Dirección de Gestión por Resultados		3,420,000.0	-	3,420,000.0	186,979.0	-	186,979.0	-	-	-	-	-	-	-	-	-
	ADMINISTRACIÓN Y COORDINACIÓN		-	-	-	186,979.0	-	186,979.0	-	-	-	-	-	-	-	-	-
	<b>Total ADMINISTRACIÓN Y COORDINACIÓN</b>		<b>-</b>	<b>-</b>	<b>-</b>	<b>186,979.0</b>	<b>-</b>	<b>186,979.0</b>	<b>-</b>	<b>-</b>	<b>-</b>	<b>-</b>	<b>-</b>	<b>-</b>	<b>-</b>	<b>-</b>	<b>-</b>
0	<b>Total general</b>		<b>102,601,600.0</b>	<b>372,704,507.0</b>	<b>475,306,107.0</b>	<b>99,368,579.0</b>	<b>372,704,507.0</b>	<b>472,073,086.0</b>	<b>-</b>	<b>62,243,819.1</b>	<b>62,243,819.1</b>	<b>21.8</b>	<b>-</b>	<b>-</b>	<b>96,089,645.5</b>	<b>96,089,645.5</b>	<b>20.4%</b>

Fuente: SIAFI, 30/06/2025

Secretaría de Finanzas  
Subsecretaría de Crédito e Inversión Pública - Dirección General de Inversión Pública  
**PROGRAMA DE INVERSIÓN PÚBLICA, EJECUCIÓN FÍSICA AL II TRIMESTRE, 2025**

Institución	Proyecto	Resultado	Unidad de Medida	Anual			II Trimestre 2025		
				Programación	Ejecución	% Ejecución	Programación	Ejecución	% Ejecución
Dirección de Gestión por Resultados	001 - Proyecto Transformación Digital para una Mayor Competitividad	02 - Normativa para la operación del Gobierno Digital elaborada.	157 - NORMA	2	0	0	1	0	0
		03 - Análisis, diseño y desarrollo de la nueva plataforma de compras del Estado	1008 - PAQUETE	5	0	0	0	0	0
		04 - Trámites de Instituciones públicas registrados en la Plataforma de Gestión de Trámites y Gestión Documental y Automatización	400 - FORMULARIO	15	0	0	0	0	0
		06 - Realizada la migración de las etapas de las formas del SIAFI II	1008 - PAQUETE	1	0	0	0	0	0
		08 - Bootcamps y/o servicios de asesoría (Incubadoras digitales) planificados, contratados y ejecutados, priorizando a las mujeres de las comunidades focalizadas por el proyecto.	1009 - CAPACITACIÓN	3	0	0	0	0	0
		10 - Normativa para la operación del Gobierno Digital elaborada	157 - NORMA	2	0	0	0	0	0
		11 - Centros Educativos y de Salud conectados a servicios de Banda Ancha	356 - CENTRO DE ATENCIÓN	5,644	0	0	1,611	0	0
		12 - Informes de supervisión de las empresas que brindan servicios de banda ancha a centros educativos y de salud.	149 - INFORME	4	0	0	1	0	0
		15 - Informes de diseño y desarrollo de la Transformación digital del Gobierno	149 - INFORME	1	0	0	0	0	0
		18 - Centros Educativos y de Salud conectados a servicios de Banda Ancha	356 - CENTRO DE ATENCIÓN	4,096	0	0	1,024	0	0
19 - Informes de supervisión de las empresas que brindan servicios de banda ancha a centros educativos y de salud.	149 - INFORME	4	0	0	1	0	0		

Fuente: SIAFI, 30/06/2025