



Secretaría de
Finanzas
Gobierno de la República

Informe de Seguimiento y Evaluación de la Ejecución Presupuestaria Física y Financiera al Segundo Trimestre 2025

415 Programa de la Red Solidaria
(**PRS**)



Tegucigalpa, M.D.C. Agosto 2025



SEGUIMIENTO Y EVALUACIÓN DE LA GESTIÓN PRESUPUESTARIA SEGUNDO TRIMESTRE 2025

415: PROGRAMA DE LA RED SOLIDARIA (PRS)

I. ANTECEDENTES

La Secretaría de Estado en el Despacho de Finanzas realiza el Informe de la Ejecución del Presupuesto de Ingresos y Egresos, con base a los artículos 45 y 46 Capítulo VII “Del Seguimiento y Evaluación de la Ejecución Presupuestaria” del Decreto Legislativo N° 83-2004, contenido de la Ley Orgánica del Presupuesto, Acuerdo N° 1341 de la Secretaría de Finanzas, publicado en el Diario Oficial La Gaceta el 12 de febrero 2009, que aprueba las Normas Técnicas del Subsistema de Presupuesto y Artículo 262 Capítulo VI “Monitoreo, Seguimiento y Evaluación” del Decreto Legislativo N° 4-2025 publicado en el diario oficial La Gaceta el 6 de febrero 2025, correspondiente a la Ley del Presupuesto del Ejercicio Fiscal 2025 y sus Disposiciones Generales, aprobadas por el Congreso Nacional.

a. Autoridad Legislativa

El Programa de la Red Solidaria, fue creado mediante Decreto Ejecutivo PCM-05-2022 de fecha 06 de abril del 2022; y mediante PCM-08-2022, publicado en el Diario Oficial La Gaceta No. 35,912 de fecha 2 de mayo del 2022.

b. Misión

Somos un Programa Presidencial que ejecuta, coordina y articula acciones tendientes a mejorar de manera progresiva las condiciones de vida y el desarrollo humano de la población en situación de pobreza y vulnerabilidad social, focalizando inversiones en las áreas de salud, educación, infraestructura social, medio ambiente y oportunidades de ingreso, a fin de Reducir la pobreza y la pobreza extrema en zonas rurales y urbanas, mediante la ejecución de Programas y Proyectos dirigidos a las poblaciones vulnerables focalizadas.

c. Funciones

- ✓ Identificar a través de un sistema de información las necesidades básicas de las comunidades encontradas en situación de extrema pobreza y pobreza relativa, debidamente focalizadas;



- ✓ Apoyar al desarrollo económico, incluyente, gradual y progresivo de las familias participantes que se encuentran focalizadas en extrema pobreza;
- ✓ Diseñar, implementar y evaluar los planes y proyectos tendientes a reducir los riesgos de las familias, mediante el desarrollo del fortalecimiento humano en poblaciones focalizadas de extrema pobreza con el fin de mejorar su calidad de vida, así como fortalecer su inclusión productiva;
- ✓ Ser Ejecutora de las políticas sociales y articuladora de proyectos orientados a la seguridad en los ejes de protección social, salud, educación, fortalecimiento humano, infraestructura y ambiente, con enfoque de integralidad mediante la utilización de las herramientas de Innovación en las comunidades focalizadas en pobreza y extrema pobreza;
- ✓ Colaborar en la oferta de bienes y servicios de las entidades gubernamentales, Organismos de Cooperación Bilaterales y Multilaterales, Entidades de Bien Público, entre otras, en función de las demandas efectivas de la población en situación de pobreza o pobreza extrema de acorde al presupuesto asignado para tal fin;
- ✓ Desarrollar paquetes básicos que de forma integral permitan o garanticen la intervención de las comunidades focalizadas en extrema pobreza;
- ✓ Desarrollar un sistema de Seguimiento y Evaluación de las acciones que las entidades oferentes se comprometen a realizar;
- ✓ Realizar el levantamiento y mantener actualizado el Registro de participantes, de manera tal que pueda medir en forma permanente los avances en el combate contra la pobreza. Este proceso de levantamiento se realizará en contacto con las familias, los hogares, aldeas, municipios y departamentos para que manifiesten las demandas efectivas;
- ✓ Promover la protección social desde un enfoque integral e incluyente de acuerdo al ciclo de vida en la población focalizada;
- ✓ Desarrollar un sistema de indicadores de gestión e impacto que permitan medir los niveles de satisfacción de la demanda y corroborar que los programas y proyectos sean efectivos en la reducción de la pobreza y extrema pobreza;
- ✓ Ejecutar los programas y proyectos designados para el desarrollo de la inclusión social en el país, basándose en principios de transparencia, objetividad, inclusión y eficiencia;
- ✓ Respetar y cumplir con los lineamientos de transparencia establecidos en la Constitución de la República, Convenios y Tratados Internacionales y otras leyes;
- ✓ Otras que le sean asignadas por la Presidencia de la República o/y el Secretario de Estado en el Despacho de Desarrollo Social.

II. RESUMEN DE LA COMPOSICIÓN DEL PRESUPUESTO VIGENTE

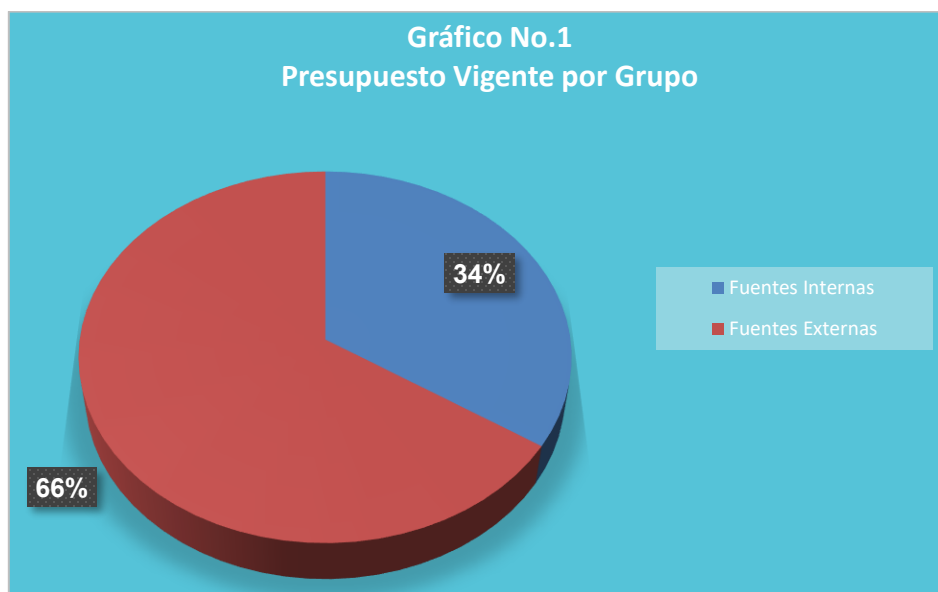
El presente Informe contiene el análisis de la Ejecución Física y Financiera del Plan Operativo Anual y del Presupuesto de Ingresos y Egresos del Programa de la Red Solidaria (PRS). correspondiente al Segundo Trimestre, 2025.

Esta Institución cuenta con un presupuesto aprobado de **L2,674,057,769** representando el 0.62% del Presupuesto General de Ingresos y Egresos de la República, que asciende a **L430,907,821,286**.

La siguiente sección del informe provee un análisis de la composición del presupuesto vigente:

a. Fuente de Presupuesto Vigente

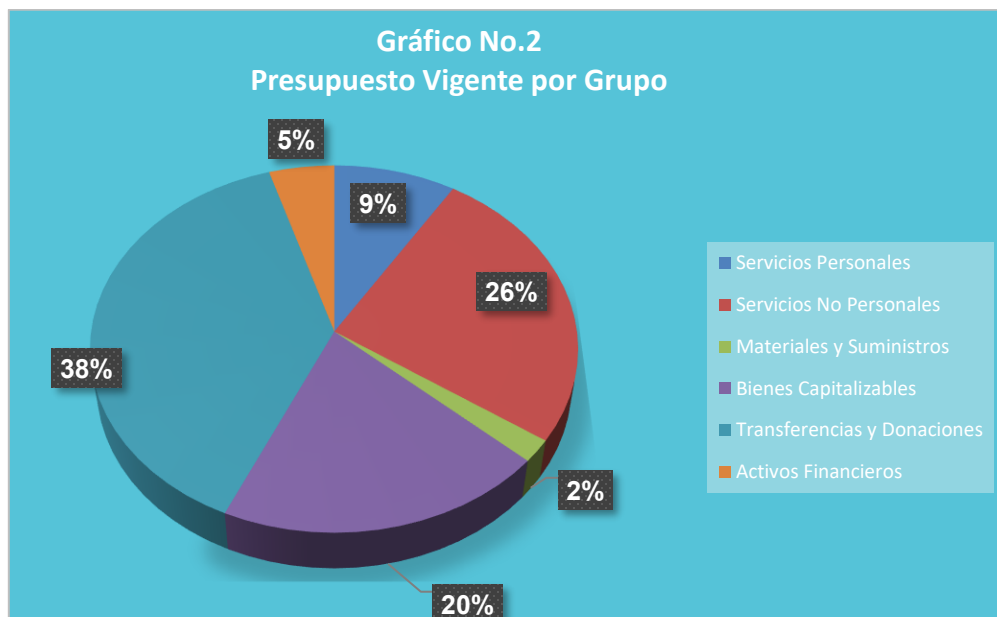
Para el Ejercicio Fiscal 2025 el Presupuesto Vigente del Programa de la Red Solidaria asciende a L2,809,339,619 de los que L939,179,984 corresponden a recursos de la Fuente 11- Tesoro Nacional, Organismo Financiador 01 Tesorería General de la República y L1,758,080,135 corresponden a recursos de Fuentes Externas como Fuente 21 Crédito Externo, Organismos Financiadores: Banco Centroamericano de Integración Económica (BCIE), Banco Interamericano de Desarrollo (BID) y Asociación Internacional de Fomento (AIF).





b. Presupuesto Vigente por Grupo

El Gráfico No. 2 presenta la distribución del presupuesto vigente por grupo, evidenciando que la mayor proporción (38%) se asigna a Transferencias y Donaciones, lo cual sugiere una política orientada al apoyo económico externo. En segundo lugar, se encuentran los Servicios No Personales (26%) y los Bienes Capitalizables (20%), lo que refleja una estructura de gasto centrada en la operación mediante servicios contratados y en la inversión en infraestructura. Por su parte, los Servicios Personales representan apenas el 9% del presupuesto, lo que indica una posible optimización de la nómina institucional. Finalmente, los Activos Financieros (5%) y los Materiales y Suministros (2%) muestran una participación marginal, lo cual podría estar relacionado con estrategias de externalización o eficiencia en el uso de recursos operativos. En conjunto, el presupuesto revela una orientación prioritaria hacia el gasto operativo externo y la inversión, por sobre el gasto interno recurrente.



c. Gasto por Grupo Ejecutado 2023-2024-Vigente 2025

El Gráfico No. 3 presenta una comparación del gasto público por grupo correspondiente a los años 2023 y 2024 (ejecutado), así como el presupuesto vigente para 2025, evidenciando una estructura de gasto en la que predominan las transferencias y donaciones, seguidas por servicios personales y no personales. A lo largo del período analizado, se observa una tendencia creciente en el monto total del gasto, con un aumento significativo proyectado para 2025, lo cual sugiere un fortalecimiento de las políticas redistributivas y operativas

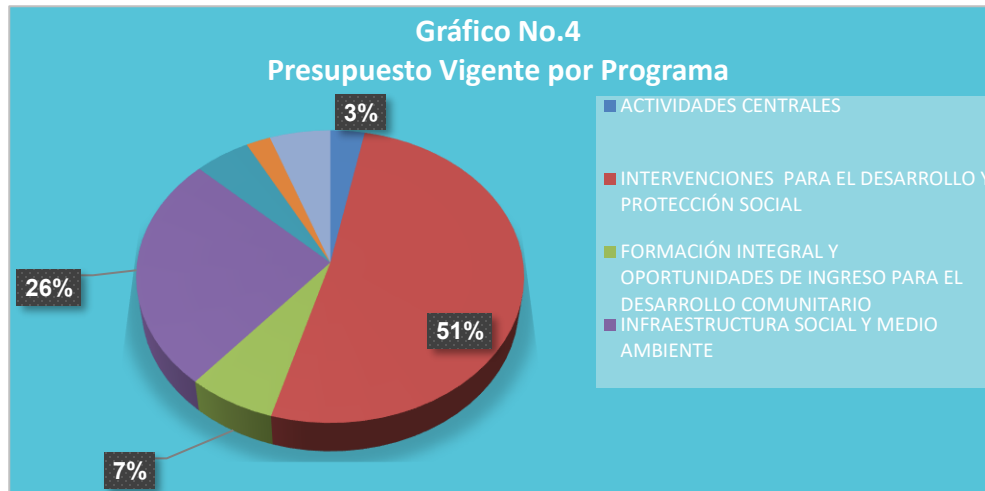


por parte del sector público. La composición relativa del gasto se mantiene constante, destacando una baja participación de los bienes de capital y activos financieros, lo que indica una limitada priorización de la inversión en infraestructura o adquisición de activos. Esta orientación presupuestaria refleja una estrategia centrada en el gasto corriente, con énfasis en la atención de compromisos sociales y operacionales, en detrimento de la inversión de largo plazo.



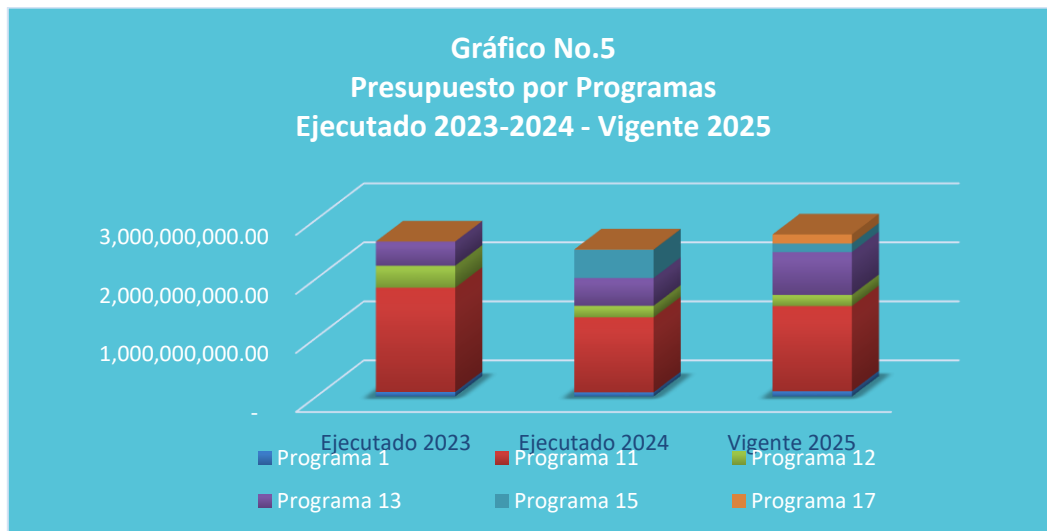
d. Presupuesto Vigente por Programa

En cuanto a la ejecución por programas, esta institución cuenta con 7 Programas, un programa administrativo y 6 operativos; en la gráfica siguiente se refleja que el Programa 11 Intervenciones Integrales de la Red Solidaria, cuenta con la mayor porción del presupuesto Vigente, unos L2,809,339,619.00 que representa el 51% del presupuesto vigente de la Institución; este monto en su mayoría pertenece asignaciones presupuestarias de estructuras de proyectos.



e. Gasto por Programa Ejecutado 2023-2024-Vigente 2025

La gráfica siguiente muestra el total de gastos por programa durante los últimos dos años en comparación a su presupuesto vigente. No obstante, El Programa de la Red Solidaria (PRS) Fue creado en el año 2022, por lo tanto, en el siguiente gráfico se refleja únicamente la ejecución baja efectuada en los años 2023 y 2024 con respecto al presupuesto vigente 2025 y el Programa Intervenciones Integrales de la Red Solidario muestra una reducción del 30% en su vigente con respecto a su ejecución del año 2023.





III. ANÁLISIS DE LA EJECUCIÓN PRESUPUESTARIA

a. Asuntos Relevantes

El Programa de Red Solidaria (PRS) creó una figura nueva de Programas con código BIP, los cual se hizo por primera vez, con la finalidad de administrar los fondos de préstamo a través del Sistema UEPEX y que servirían para ejecutar asignaciones presupuestarias con recursos de fuente externa provenientes de Crédito Externo, con el propósito de realizar diversas Transferencias Monetarias Condicionadas (TMC) para poblaciones vulnerables. Adicionalmente creó dos Programas adicionales con código BIP con la finalidad de administrar los fondos de préstamo a través del Sistema UEPEX para realizar préstamos mediante la figura de Cajas Rurales específicamente para el Programa De Protección Social II BID 5681 con una incorporación de L223,707,624 y el Programa de Crédito para la Agroindustria y Cajas Rurales BCIE 2248 Tramo B con una incorporación de L 214,362,238.

b. Análisis de los Ingresos

Esta institución no genera Recursos Propios.

c. Análisis de los Gastos.

1. Gastos por Grupo

La clasificación por objeto del gasto se conceptúa como una ordenación sistemática y homogénea de los bienes, servicios y las transferencias que el Sector Público aplica en el desarrollo de su gestión. Lo anterior permite identificar claramente y con transparencia los bienes y servicios que se adquieren, así como las transferencias que se ejecutan.

La siguiente tabla brinda un resumen de los Gastos por grupo total fuentes. Para más detalles a nivel de Fuentes Nacionales y Fuentes Externas La siguiente tabla brinda un resumen de los Gastos por grupo total fuentes. Para más detalles (Ver Anexo No 1).



Cuadro No. 1
Ejecución de Egresos por Grupo de Gasto
Fondos Totales
(cifras en Lempiras)

Descripción	Descripción	Aprobado	Vigente	Ejecutado II Trimestre	Disponible	% del Trim.
10000	SERVICIOS PERSONALES	210,574,138	249,341,553	44,068,497	205,273,056	17.7%
20000	SERVICIOS NO PERSONALES	492,506,962	722,838,057	100,588,851	622,249,206	13.9%
30000	MATERIALES Y SUMINISTROS	53,493,172	55,819,911	5,637,257	50,182,654	10.1%
40000	BIENES CAPITALIZABLES	398,316,252	566,043,075	84,350,396	481,692,679	14.9%
50000	TRANSFERENCIAS Y DONACIONES	1,494,167,245	1,082,336,933	189,188,000	893,148,933	17.5%
60000	ACTIVOS FINANCIEROS	1,494,167,245	1,082,336,933	189,188,000	893,148,933	17.5%
Total		4,143,225,014	3,758,716,462	613,021,001	2,252,546,528	16.3%

Observaciones sobre Ejecución Trimestral

La ejecución del segundo trimestre muestra un comportamiento moderado con un promedio general de 16.3%, siendo los Grupos de Activos Financieros y Transferencias y Donaciones los que reflejan el mayor porcentaje de ejecución trimestral, ambos con un 17.5%, lo cual obedece en su mayoría a desembolsos programados para transferencias condicionadas y pagos financieros; seguidamente, el Grupo de Servicios Personales registra un 17.7% de ejecución, destacándose por la afectación de sueldos básicos y beneficios colaterales para personal permanente y por contrato, además de gastos de representación. El Grupo de Bienes Capitalizables refleja una ejecución del 14.9%, principalmente en adquisición de equipos y activos institucionales, mientras que el Grupo de Servicios No Personales muestra una ejecución del 13.9%, probablemente asociada a servicios básicos, alquileres y otros compromisos operativos. Finalmente, se observa un menor dinamismo en el Grupo de Materiales y Suministros con apenas un 10.1% de ejecución, correspondiente en su mayoría a la adquisición de insumos operativos como alimentos, combustibles, materiales educativos y de laboratorio, así como útiles deportivos y de rescate.

Respuesta de la Institución

No se requiere respuesta de la institución.



2. Gastos por Programa

Esta sección brinda una descripción general tanto del desempeño financiero como el físico de cada programa para el trimestre. Los programas administrativos no tienen producción.

a. Programas Administrativos

Programa: Actividades Centrales.

Este programa forma parte de las asignaciones financieras de la Institución y desde aquí se financian todas las actividades administrativas de apoyo esencial que realiza el Programa de la Red Solidaria (PRS) para el logro de los objetivos Institucionales.

Cuadro No. 2
Ejecución de Egresos por Programas Administrativos
(cifras en Lempiras)

Aprobado	Vigente	Ejecutado II Trimestre	Ejecución Acumulada	Disponible	% Trim.	% Acum.
651,243,006	87,929,558	20,833,458	37,202,451	67,096,100	23.7%	42.3%

Observaciones sobre Ejecución Trimestral

La ejecución del programa en el segundo trimestre refleja un nivel moderado, alcanzando un 23.7% del presupuesto vigente, lo que indica una actividad operativa más dinámica en comparación con trimestres anteriores. Lo cual evidencia que menos de la mitad del presupuesto vigente ha sido utilizado, a pesar de haber transcurrido la mitad del año. Esto podría deberse a retrasos en la ejecución de actividades programadas, ajustes administrativos o una posible concentración del gasto en el segundo semestre. A pesar de haberse aprobado un presupuesto inicial de L 651,243,006, el presupuesto vigente fue considerablemente reducido a L 87,929,558, lo que representa una disminución del 86.5%. Actualmente, se cuenta con un monto disponible de L 67,096,100, lo cual brinda un margen importante para acelerar la ejecución en los meses restantes del ejercicio fiscal.



Observaciones sobre Ejecución Acumulada

La ejecución acumulada del programa asciende a L 37,202,451, lo que representa un 42.3% del presupuesto vigente al cierre del segundo trimestre. Este nivel de ejecución sugiere que se ha utilizado menos de la mitad de los recursos asignados, a pesar de haber transcurrido ya la mitad del año fiscal. Esta situación podría reflejar demoras en la implementación de actividades, procesos administrativos lentos o una planificación que concentra la mayor parte del gasto en el segundo semestre. A pesar de la reducción significativa entre el presupuesto aprobado (L 651,243,006) y el vigente (L 87,929,558), el nivel de ejecución acumulado aún se percibe como bajo, lo que pone en evidencia la necesidad de mejorar la eficiencia en la ejecución presupuestaria para evitar su ejecución al final del período fiscal.

Respuesta de la Institución

No se requiere respuesta de la Institución

Modificaciones presupuestarias relevantes del Programa

No se realizaron modificaciones presupuestarias relevantes en el segundo trimestre.

b. Programas Operativos

Programa 11 - Intervenciones Integrales De La Red Solidaria

La finalidad del Programa es atender de manera integral a la población meta de la Red Solidaria por medio de actividades como: Facilitación a los servicios integrales de la Red Solidaria, Procesos Formativos en Desarrollo Infantil Temprano, Servicios de Alfabetización y Transferencias Monetarias Condicionadas (TCM) articuladas a los ejes estratégicos; se incluye asimismo en su mandato la planificación, administración y ejecución de los programas y proyectos que operan las políticas públicas formuladas y que vayan dirigidas a grupos vulnerables y aquellos orientadas a la niñez, juventud, pueblos indígenas y afrodescendientes, personas con discapacidad y adultos mayores, pudiendo agregarse eventualmente otros grupos etarios y/o vulnerables de acuerdo con la agenda política.



Cuadro No. 3
Ejecución de Egresos por Programa
(cifras en Lempiras)

Información Financiera						
Aprobado	Vigente	Ejecutado II Trimestre	Ejecutado Acumulado	Disponible	% Trimestre	% Acumulado
1,236,827,694	1,442,930,129	174,949,694	413,555,467	1,029,374,662	12.1	28.7
Información Física						
Descripción del Producto	1 - Hogares en situación de pobreza y pobreza extrema recibiendo al menos una (1) atención del servicio básico integral		Unidad de Medida del producto	406-HOGAR		
Trimestral						
Programado		Ejecutado		% de Ejecución		
Cantidad	Asignación Presupuestaria	Cantidad	Asignación Presupuestaria	Cantidad	Asignación Presupuestaria	
139,521	376,149,017	36,810	174,949,695	26.4	46.5	
Anual						
Programado		Ejecutado		% de Ejecución		
Cantidad	Asignación Presupuestaria	Cantidad	Asignación Presupuestaria	Cantidad	Asignación Presupuestaria	
241,021	1,442,930,129	36,810	413,555,468	15.3	28.7	

Observaciones sobre Ejecución Trimestral

Durante el segundo trimestre, el programa muestra una baja ejecución financiera, alcanzando únicamente el 12.1% del presupuesto vigente, equivalente a L 174,949,694 ejecutados de un total de L 1,442,930,129. Esta baja ejecución sugiere limitaciones en la implementación operativa del programa durante el período.

En cuanto a la ejecución física, se tenía programada la atención a 139,521 hogares, de los cuales solo se logró atender a 36,810 hogares, lo que representa una ejecución del 26.4% respecto a la meta trimestral. Este desfase entre lo programado y lo ejecutado refuerza la observación de una ejecución parcial en el período.



Observaciones sobre Ejecución Acumulada

A nivel acumulado, el programa ha ejecutado L 413,555,467, lo que representa un 28.7% del presupuesto vigente, manteniéndose por debajo del nivel esperado a mitad de año. En términos físicos, de una meta anual de 241,021 hogares, solo se han atendido 36,810, lo que representa una ejecución física acumulada del 15.3%. Esta baja ejecución acumulada tanto financiera como física refleja un avance limitado en la implementación del programa hasta la fecha del informe.

Respuesta de la Institución

No hay respuesta de la institución.

Programa 12 - Formación Integral Y Organización Para El Desarrollo Comunitario

Este programa busca empoderar a las Organizaciones Comunitarias creando capacidades para la toma de decisiones identificación, priorización, planeación, ejecución, monitoreo y control social de los recursos públicos ejecutados por la Red Solidaria y otras instituciones en sus territorios.

Cuadro No. 4
Ejecución de Egresos por Programa
(cifras en Lempiras)

Información Financiera						
Aprobado	Vigente	Ejecutado II Trimestre	Ejecutado Acumulado	Disponible	% Trimestre	% Acumulado
179,349,221	189,129,396	116,088,128	145,684,362	43,445,034	61.4	77.0
Información Física						
Descripción del Producto	Cajas de ahorro y crédito rural que reciben capital productivo con asistencia técnica y seguimiento			Unidad de Medida del producto	288-CAJA RURAL	
Trimestral						
Programado		Ejecutado		% de Ejecución		
Cantidad	Asignación Presupuestaria	Cantidad	Asignación Presupuestaria	Cantidad	Asignación Presupuestaria	
250	50,183,536	3	116,088,128	1.2	231.3	
Anual						
Programado		Ejecutado		% de Ejecución		
Cantidad	Asignación Presupuestaria	Cantidad	Asignación Presupuestaria	Cantidad	Asignación Presupuestaria	
250	189,129,396	3	145,684,362	1.2	77.0	



Observaciones sobre Ejecución Trimestral

Durante el segundo trimestre, el programa presenta una ejecución financiera del 61.4% con respecto al presupuesto vigente, equivalente a L 116,088,128 ejecutados de L 189,129,396. Este nivel de ejecución trimestral es alto y refleja un uso intensivo de los recursos asignados en el período, especialmente si se compara con el avance acumulado.

No obstante, la ejecución física muestra un desfase considerable: de las 250 cajas rurales programadas, solo se han atendido 3, lo que representa apenas un 1.2% de ejecución física. Este desbalance entre la ejecución financiera y física puede indicar una concentración del gasto en actividades preparatorias, desembolsos sin implementación directa, o una baja eficacia operativa en la implementación de las intervenciones físicas del programa.

Además, se observa una sobre ejecución presupuestaria en relación con el monto planificado para el trimestre (231.3% del presupuesto trimestral asignado), lo que sugiere una reprogramación o uso anticipado de fondos previstos para otros períodos.

Observaciones sobre Ejecución Acumulada

A nivel acumulado, se ha ejecutado el 77.0% del presupuesto vigente, correspondiente a L 145,684,362. Este porcentaje indica un avance financiero alto en relación al total del año, aunque nuevamente contrasta con una ejecución física acumulada mínima, de solo 3 unidades de un total anual de 250, es decir, 1.2% de cumplimiento físico anual.

Este desalineamiento entre ejecución física y financiera podría reflejar problemas en la entrega efectiva de los bienes o servicios planificados, retrasos en la implementación operativa o problemas estructurales en la gestión del programa.

Respuesta de la Institución

No hay respuesta de la institución.

Modificaciones presupuestarias relevantes del programa

No se realizaron modificaciones presupuestarias relevantes durante el primer trimestre.



Programa 13 - Infraestructura Social, Medio Ambiente Y Oportunidades De Ingreso

Este programa busca mejorar las condiciones de vida de la población en situación de pobreza, extrema pobreza, vulnerabilidad y riesgo social diseñando e implementando programas y proyectos que buscan la inclusión de la población por medio del desarrollo de su potencial productivo.

Cuadro No. 5
Ejecución de Egresos por Programa
(cifras en Lempiras)

Información Financiera						
Aprobado	Vigente	Ejecutado II Trimestre	Ejecutado Acumulado	Disponibile	% Trimestre	% Acumulado
606,637,848	727,765,865	136,068,210	115,135,269	612,630,596	18.7	15.8
Información Física						
Descripción del Producto	1 - Obras de infraestructura básica en viviendas sociales e infraestructura mayor en red hospitalaria y centros educativos		Unidad de Medida del producto	579-OBRA DE INFRAESTRUCTURA		
Trimestral						
Programado		Ejecutado		% de Ejecución		
Cantidad	Asignación Presupuestaria	Cantidad	Asignación Presupuestaria	Cantidad	Asignación Presupuestaria	
33	191,981,681	3	115,135,269	9.1	60.0	
Anual						
Programado		Ejecutado		% de Ejecución		
Cantidad	Asignación Presupuestaria	Cantidad	Asignación Presupuestaria	Cantidad	Asignación Presupuestaria	
1,033	727,765,865	3	159,627,838	0.3	21.9	

Observaciones sobre Ejecución Trimestral

Durante el segundo trimestre, la ejecución financiera del programa ascendió a L 136,068,210, equivalente al 18.7% del presupuesto vigente (L 727,765,865). Aunque el porcentaje trimestral muestra cierta actividad financiera, aún se encuentra por debajo de un nivel óptimo considerando el avance del año.

En cuanto a la ejecución física, se tenía programada la realización de 33 obras de infraestructura, de las cuales solo se ejecutaron 3, lo que representa un



cumplimiento físico del 9.1%. En términos presupuestarios, se ejecutaron L115,135,269 frente a una asignación trimestral de L 191,981,681, lo que representa una ejecución financiera del 60.0% respecto a lo programado para el período.

Esta discrepancia entre la ejecución física (9.1%) y la ejecución financiera (60.0%) sugiere una concentración del gasto en etapas iniciales del proyecto o en componentes no directamente relacionados con la finalización de las obras, lo que podría requerir una revisión en la planificación o control de ejecución física.

Observaciones sobre Ejecución Acumulada

A nivel acumulado, el programa presenta una ejecución financiera de L 115,135,269, lo que equivale al 15.8% del presupuesto vigente. Este porcentaje refleja un bajo nivel de avance al segundo trimestre del año, considerando que más del 80% del presupuesto aún permanece sin ejecutar (L 612,630,596 disponibles).

La ejecución física acumulada también es mínima: se han completado 3 obras de un total de 1,033 programadas anualmente, lo que representa apenas un 0.3% de cumplimiento físico anual. Esta brecha entre la meta y lo ejecutado evidencia un rezago importante en la implementación física del programa, que podría comprometer el cumplimiento de objetivos si no se acelera significativamente en los trimestres siguientes.

Respuesta de la Institución

Se están realizando los procedimientos correspondientes para ejecutar en dicho programa.



c. Modificaciones presupuestarias relevantes del programa

No se realizaron modificaciones presupuestarias relevantes en el segundo trimestre.

Programa 15 - Transferencias Monetarias condicionadas entregada a hogares focalizados en pobreza y pobreza extrema

Cuadro No. 6
Ejecución de Egresos por Programa
(cifras en Lempiras)

Información Financiera						
Aprobado	Vigente	Ejecutado II Trimestre	Ejecutado Acumulado	Disponible	% Trimestre	% Acumulado
-	143,112,166	15,576,451	15,576,451	127,535,715	10.9	10.9
Información Física						
Descripción del Producto	44 - Transferencias Monetarias condicionadas entregada a hogares focalizados en pobreza y pobreza extrema BID 5681			Unidad de Medida del producto	559-AYUDA ECONOMICA	
Trimestral						
Programado		Ejecutado		% de Ejecución		
Cantidad	Asignación Presupuestaria	Cantidad	Asignación Presupuestaria	Cantidad	Asignación Presupuestaria	
-	47,704,055	-	15,576,451	-	32.7	
Anual						
Programado		Ejecutado		% de Ejecución		
Cantidad	Asignación Presupuestaria	Cantidad	Asignación Presupuestaria	Cantidad	Asignación Presupuestaria	
50,000	143,112,166	-	15,576,451	-	10.9	

Observaciones sobre la Ejecución Trimestral

Durante el segundo trimestre, el programa ejecutó L 15,576,451, lo que representa un 10.9% de ejecución financiera respecto al presupuesto vigente de L 143,112,166. Este nivel de ejecución es bajo considerando la importancia del producto, que consiste en transferencias monetarias condicionadas a hogares en pobreza y pobreza extrema.



En el componente físico, no se reporta información sobre la cantidad de beneficiarios atendidos en el trimestre, lo que impide evaluar la efectividad operativa del programa. La tabla tampoco presenta una meta trimestral de cobertura en términos físicos, lo que limita el análisis cuantitativo del cumplimiento.

En cuanto a la asignación presupuestaria trimestral (L 47,704,055), se ejecutó el 32.7%, lo que indica que, a pesar del bajo avance anual, se utilizó casi un tercio del presupuesto planificado para este trimestre.

Observaciones sobre la Ejecución Acumulada

Hasta el segundo trimestre, el programa ha ejecutado L 15,576,451, lo que equivale al 10.9% del presupuesto vigente anual (L 143,112,166). No se reporta avance físico acumulado, a pesar de que la meta anual establece la atención a 50,000 hogares. Esta falta de reporte físico representa una limitación importante para el monitoreo del impacto social del programa.

En términos generales, el avance financiero es reducido y no se evidencia ejecución física, lo que sugiere posibles retrasos en la implementación o en los procesos de identificación y atención a los hogares beneficiarios.

Respuesta de la Institución

No se reporta respuesta por parte de la institución ejecutora en relación con los bajos niveles de ejecución y la ausencia de información física.



Programa 16 - Capital productivo entregado a hogares focalizados en zonas con condiciones de pobreza y pobreza extrema

Cuadro No. 7
Ejecución de Egresos por Programa
(cifras en Lempiras)

Información Financiera						
Aprobado	Vigente	-	Ejecutado Acumulado	Disponible	% Trimestre	% Acumulado
-	62,829,560	-	-	62,829,560	-	-
Información Física						
Descripción del Producto	4 - Capital productivo entregado a hogares focalizados en zonas con condiciones de pobreza y pobreza extrema.		Unidad de Medida del producto	406-HOGAR		
Trimestral						
Programado		Ejecutado		% de Ejecución		
Cantidad	Asignación Presupuestaria	Cantidad	Asignación Presupuestaria	Cantidad	Asignación Presupuestaria	
-	20,943,186	-	-	-	-	
Anual						
Programado		Ejecutado		% de Ejecución		
Cantidad	Asignación Presupuestaria	Cantidad	Asignación Presupuestaria	Cantidad	Asignación Presupuestaria	
10,000	62,829,560	-	-	-	-	

Observaciones sobre la Ejecución Trimestral

Durante el segundo trimestre, no se registró ninguna ejecución financiera ni física en el programa, a pesar de contar con una asignación presupuestaria trimestral de L 20,943,186. El presupuesto vigente asciende a L 62,829,560, y la totalidad de este monto permanece disponible, lo que implica una inactividad total en la ejecución presupuestaria y operativa durante el período.

Asimismo, no se reporta meta trimestral física ni ejecución correspondiente. Esto limita la capacidad de seguimiento del cumplimiento de objetivos programáticos, además de evidenciar posibles retrasos administrativos o técnicos en la implementación del programa.

Observaciones sobre la Ejecución Acumulada

Al segundo trimestre, el programa no presenta ningún avance financiero acumulado, manteniéndose L 62,829,560 completamente sin ejecutar. Tampoco



se reporta avance físico frente a una meta anual de 10,000 hogares beneficiarios, lo que indica que el programa no ha iniciado actividades en el primer semestre del año.

Este estancamiento en la ejecución podría comprometer el cumplimiento de las metas anuales establecidas si no se toman medidas correctivas en los siguientes trimestres.

Respuesta de la Institución

No hay respuesta de la institución.

IV. EJECUCIÓN FÍSICA-FINANCIERA DE LA INVERSIÓN PÚBLICA

a. Ejecución Física-Financiera de la Inversión Pública

El Programa de la Red Solidaria (PRS), creada mediante Decreto Ejecutivo PCM-08-2022 de fecha 2 de mayo de 2022, ejecutará proyectos asignados o prediseñados por la Secretaría de Desarrollo Social, de las acciones tendientes a mejorar de manera progresiva las condiciones de vida y acceso a mecanismos de protección social de hogares que viven en condiciones de pobreza y pobreza extrema.

El Gobierno actual, en su Plan de Gobierno para la Refundación de la Patria y la Construcción del Estado Socialista y Democrático 2022-2026, en el Apartado 7. Protección Social, indica que se trabajará por una reforma previsional amplia que permita que sectores de la población puedan incorporarse gradualmente a programas que les permitan enfrentar los riesgos que el ciclo de la vida impone, como enfermedades, accidentes y vejez. Más allá de la generación de empleo, ampliará y fortalecerá la protección social necesaria con programas de asistencia como las transferencias en efectivo que se focalizarán mejor a fin de que realmente lleguen a sectores de la población en extrema pobreza, sin corrupción ni manipulación.

Al segundo trimestre del año 2025, la institución cuenta con un presupuesto vigente de inversión pública de L2,033.4 millones detallado para la Inversión Productiva L1,508.6 millones, la Inversión Social L522.7 millones, y la formación Bruta de Capital L2.2 millones, la ejecución presupuestaria al segundo trimestre asciende a un monto de L344.1 millones, lo que representa el (16.9%) con relación al presupuesto vigente, tal como se detalla en el Cuadro No. 1.

Cuadro No. 01
Programa de Inversión Pública, al II Trimestre del 2025
Cifras en Lempiras

Descripción	Monto
Presupuesto Aprobado	2,394,917,709
Inversión Productiva	1,758,080,135
Inversión Social	636,837,574
Formación Bruta de Capital	
Presupuesto Vigente	2,033,402,675
Inversión Productiva	1,508,574,964
Inversión Social	522,661,250
Formación Bruta de Capital	2,166,461
Ejecutado II Trimestre	344,058,589
Inversión Productiva	164,597,328
Inversión Social	179,188,000
Formación Bruta de Capital	273,261
% Ejecución (Deuengado II Trim-2025/Vigente)	16.9%
Ejecutado Anual	623,201,047
Inversión Productiva	226,209,536
Inversión Social	396,718,250
Formación Bruta de Capital	273,261
% Ejecución (Deuengado anual/Vigente)	30.6%

Nota: SIAFI, 30/06/2025

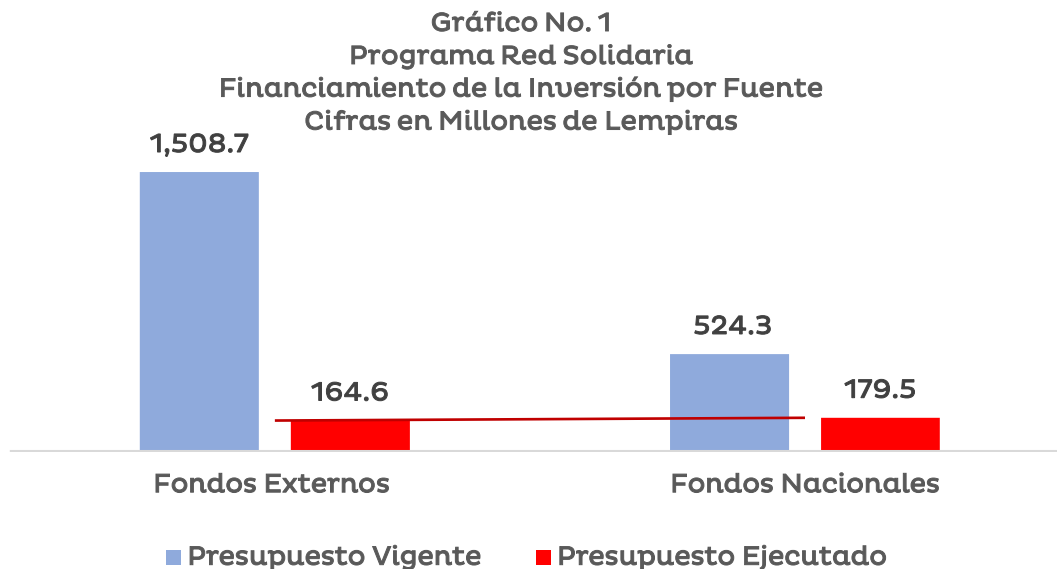
sectores de la población puedan incorporarse gradualmente a programas que les permitan enfrentar los riesgos que el ciclo de la vida impone, como enfermedades, accidentes y vejez. Más allá de la generación de empleo, ampliará y fortalecerá la protección social necesaria con programas de asistencia como las transferencias en efectivo que se focalizarán mejor a fin de que realmente lleguen a sectores de la población en extrema pobreza, sin corrupción ni manipulación.



Dicha ejecución se lleva a cabo a través de (8) ocho proyectos enfocados en entregas de transferencias monetarias, salud, educación y ambiente, Infraestructura Escolar, fortalecimiento de capacidades institucionales, así como para la ejecución de programas sociales. Ver Detalle de Ejecución Financiera en Anexo No. 1.

b. Financiamiento de la Inversión Pública

El presupuesto del Programa de la Red Solidaria está financiado por fondos externos de crédito y donación con el 74.2% provenientes del Banco Interamericano de Desarrollo (BID) y Banco Mundial y un 25.8% con fondos nacionales.

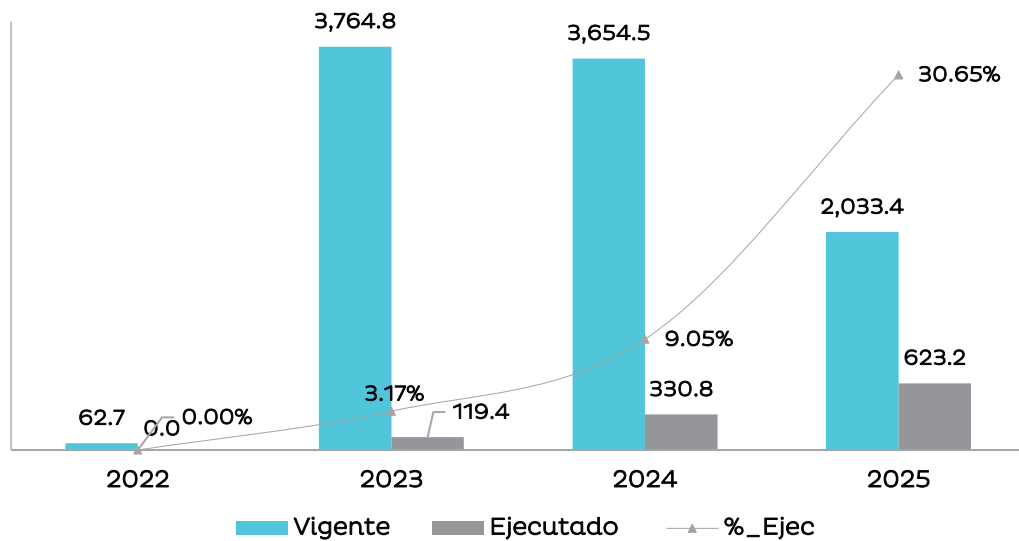


c. Comportamiento de la Ejecución al II Trimestre (2022-2025)

En los años 2022 al 2025 los proyectos de Inversión Pública del Programa de la Red Solidaria han considerado la ejecución de 8 proyectos de inversión, los cuales han sido financiados el 100% con recursos externos de crédito y donación.



Comportamiento Inversión Pública Total
Al 30 de junio (2022-2025)
0415 - Programa de la Red Solidaria
Cifras en millones de Lempiras



En el Gráfico No.2 muestra la ejecución porcentual comparativa de los últimos años al 30 de junio, porcentualmente el pico más alto se registró en el año 2025.

- En el año 2022 se trasladó a la Red Solidaria solamente un proyecto, el resto se encontraba en proceso de emisión de contratos modificatorios por cambio de ejecutor.
- En el año 2023, el Programa de Inversión Pública de la Red Solidaria se conformó con la ejecución de 7 Proyectos de Inversión, de los cuales se han financiado en 99% con recursos de crédito externo y un 1% una donación externa.
- En el año 2024 culmina con un Programa de Inversión Pública de 9 proyectos financiados con fondos externos en su presupuesto, asimismo, cuenta con seis ejes de inversión los cuales se financian con fondos nacionales provenientes del tesoro nacional. Año en que la institución en términos monetarios cuenta con mayores recursos asignados



- Para el año 2025, se cuenta con un Programa de Inversión pública de 8 proyectos financiados con fondos externos de crédito y donación, pero con menor asignación respecto al año 2024.

d. Principales Proyectos

La inversión en el segundo trimestre de 2025 se concentra en los siguientes proyectos:

1. Programa de Apoyo al Sistema Integral de Protección Social (BID 5008/BL-HO)
2. Proyecto de Integración de la Protección Social (BM 6401-HN)
3. Financiamiento Adicional del Proyecto de Integración de la Protección Social (BM 6918-HN)
4. Proyecto Mejora de la Calidad Educativa para el Desarrollo de Habilidades para el Empleo: Proyecto Joven (BID 4449/BL-HO)
5. Programa de Mejora de la Gestión y la Calidad de los Servicios Materno-Neonatales (BID 4619/BL-HO).
6. Programa de Apoyo a Poblaciones Vulnerables Afectadas por Coronavirus (BID 5289/BL-HO).
7. Programa Desarrollo Infantil Temprano en las Comunidades de Atlántida en Honduras (BM-TFOC3767).
8. Programa de Alivio a Familias Vulnerables Afectadas por Fenómenos Naturales Producto del Cambio Climático (BCIE-2282).

A continuación, se detallan los avances físicos y financieros de los principales proyectos de acuerdo con el presupuesto vigente:

Principales Metas Físicas al II trimestre 2025

Metas Física	Unidad de Medida	Anual			II Trimestre de 2025		
		Programación	Ejecución	%	Programación	Ejecución	%
				Ejecución			Ejecución
Hogares del PRS que reciben incentivo de capital semilla para fortalecer capacidades productivas en emprendimiento 5008/BL-HO	Hogares	1,000	0	0%	0	0	0%
Educandos de Centros de Educación Básica del III Ciclo que reciben mochilas equipadas con libros de texto en las aldeas focalizadas por el PRS	Participantes	650	0	0%	0	0	0%
Instituciones públicas beneficiadas con el financiamiento de crédito externo BID 5008/BL-HO para el despliegue de políticas públicas de protección social	Informe	1	0	0%	0	0	0%

Fuente: UE-PRS



1. Programa de Apoyo al Sistema Integral de Protección Social (BID 5008/BL-HO)

El Objetivo del Programa es mejorar las condiciones de vida de los hogares en situación de pobreza extrema, así como promover su generación de capital humano.

Los principales avances físicos al II Trimestre de 2025 son los siguientes:

De acuerdo con la información proporcionada por la Unidad Coordinadora del proyecto, se detallan los avances al segundo trimestre del año, ha realizado las siguientes actividades:

Componente 1. Programa de la Red Solidaria; se realizaron diferentes actividades para el mejoramiento del sistema de protección social como los fortalecimientos de SEDUC y SESAL, como parte del paquete de protección social, con asistencias técnicas y capacitaciones al personal institucional, así como la compra de equipos para mejorar la infraestructura informática.

Subcomponente 1.2 Fortalecimiento Operativo e Institucional; se siguen financiando los 93 Gestores Sociales para las actividades en territorio, Se fortaleció el PRS, con consultorías Informáticas, Digitadores, reconocimiento de gastos operativos, firmas para la Elaboración de los Planes de Fortalecimiento Institucional del Programa de la Red Solidaria, y se adquirieron los Kits de ESFAM, para mejorar la atención.

Componente 2. Fortalecimiento de la oferta de los servicios educativos, priorizando el Tercer Ciclo; Se realizaron actividades de supervisión y monitoreo, para las intervenciones de los incentivos que se entregaran como parte de la estrategia de continuidad de los estudiantes del tercer ciclo.

Componente 4. Ordenamiento del Piso de Protección Social; se fortaleció a la Unidad Técnica Presidencial con la continuidad de las consultorías de apoyo al sistema de protección social, así como el fortalecimiento de SEDESOL con la contratación de consultorías para la regulación y articulación de la protección social.

Administración, Auditoría y Evaluación; Se financiaron las consultorías de la Unidad Fiduciaria de UCP para fondos externos.



Es de mencionar que los recursos de este proyecto están destinados a fortalecimiento institucional del Programa de la Red Solidaria, SEDESOL y La UTP.

Para comprometer los recursos la unidad ejecutora propuso una ampliación de plazo por 11 meses, ya que las contrataciones superan la fecha de cierre en octubre de 2025, la unidad ejecutora tiene listos los procesos para poder contratar las ONG´s que darán apoyo en los territorios intervenidos por el PRS.

A continuación, véase la ejecución financiera histórica del Proyecto al segundo trimestre de 2025:

Proyecto	Convenio	Costo Total		Fecha de Inicio - Fin
		US\$.	Lempiras	
Programa de Apoyo al Sistema Integral de Protección Social	BID 5008/BL-HO	US\$.	54,200,000	29/6/2020
		Lempiras	1,419,709,380	13/12/2025
	Presupuesto Aprobado	Presupuesto Vigente	Ejecutado (Devengado)	% Ejecución
II Trimestre 2025	146,397,249	168,716,344	14,487,807	9%
Acumulado 2025	146,397,249	168,716,344	30,690,984	18%
Acumulado Vida del Proyecto *	1,419,709,380	1,419,709,380	1,049,229,386	74%

*/ Presupuesto Aprobado = Costo Inicial del Proyecto

Presupuesto Vigente = Costo Actual del Proyecto

Tipo de Cambio al 30/06/2025 (BCH): L26.1939 por US\$1.00

2. Proyecto de Integración de la Protección Social (BM 6401-HN)

Objetivo del Programa es mejorar los resultados del componente urbano del Programa de Transferencias Monetarias Condicionadas (TMC) y fortalecer la integración del sistema de protección social para los más pobres.

Los principales avances físicos al II Trimestre de 2025 son los siguientes



Principales Metas Físicas al II trimestre 2025

Metas Física	Unidad de Medida	Anual			II Trimestre de 2025		
		Programación	Ejecución	%	Programación	Ejecución	%
				Ejecución			Ejecución
Hogares que reciben Transferencias Monetarias Condicionadas en zonas focalizadas en condición de pobreza y pobreza extrema IDA-6401.	hogares	37,000	0	0%	18,000	0	0%
Levantamiento del censo urbano, para incorporación de participantes al programa de TMC IDA - 6401.	Informe	1	0	0%	0	0	0%
Estrategia activa para la empleabilidad y habilidades socioemocionales para jóvenes en municipios con focalización urgente del BM	Informe	1	0	0%	0	0	0%

Fuente: UE-PRS

La unidad ejecutora presenta avances al segundo trimestre del año, realizando las siguientes actividades:

Subcomponente 1.1 Financiamiento de Transferencias Monetarias Condicionadas; la entrega de TMC programada para el mes de junio, no se llevó a cabo, por lo que se reprogramaron para el mes de septiembre de 2025, para un total de **37,000 hogares** beneficiarios.

Es de mencionar que la unidad ejecutora ha venido postergando las entregas de TMC desde el mes de mayo de 2025, según indican por el levantamiento de la información en campo que se está realizando.

Subcomponente 2.1 Fortalecimiento del Sistema de entrega de TMC; se siguió financiando las asistencias técnicas para el fortalecimiento de la unidad de sistemas de información de PRS, se adquirió equipo audiovisual para la unidad de comunicaciones, se continúa financiando a 30 gestores sociales para las actividades en territorio, y se realizó una adquisición de equipo para la habilitación de las unidades de atención al participante en territorio.

Subcomponente 2.2 Fortalecimiento institucional para la integración del sistema de protección social; se financiaron las actividades de contratación de los técnicos para desarrollar el levantamiento del censo urbano en las ciudades de Choloma, San Pedro Sula y Tegucigalpa con la contratación de técnicos enumeradores, supervisores de campo, coordinadores de ciudad. Se realizaron adquisiciones de equipo técnico especializado para el ODS, así como la compra de licencias informáticas y el financiamiento de asistencias técnicas de econometrías, y técnicos programadores.



A continuación, véase la ejecución financiera histórica del Proyecto al segundo trimestre de 2025:

Proyecto	Convenio	Costo Total		Fecha de Inicio - Fin
		US\$.		
Proyecto de Integración de la Protección Social	BM 6401-HN	US\$.	30,000,000	17/07/2019
		Lempiras	785,817,000	30/04/2026
	Presupuesto Aprobado	Presupuesto Vigente	Ejecutado (Deuengado)	% Ejecución
II Trimestre 2025	73,004,667	87,564,667	18,780,620	21%
Acumulado 2025	73,004,667	87,564,667	22,872,420	26%
Acumulado Vida del Proyecto *	785,817,000	785,817,000	471,694,507	60%

*/ Presupuesto Aprobado = Costo Inicial del Proyecto

Presupuesto Vigente = Costo Actual del Proyecto

Tipo de Cambio al 30/06/2025 (BCH): L26.1939 por US\$1.00

La baja ejecución financiera del proyecto está relacionada con las entregas de las TMC, dado que las mismas se reprogramaron para el mes septiembre/2025, por lo que en el segundo trimestre no se refleja ejecución financiera en el componente.

Los recursos ejecutados en el trimestre fueron destinados para financiar personal técnico que está realizando el levantamiento de datos en campo, compra de equipo audiovisual para la unidad de comunicaciones, financiamiento de gestores sociales en los territorios y personal de la UCP.

3. Financiamiento Adicional del Proyecto de Integración de la Protección Social (BM 6918-HN)

Objetivo: Mejorar los resultados del componente urbano del Programa de TMC y fortalecer la integración del sistema de protección social para los más pobres.



Los principales avances físicos al II Trimestre de 2025 son los siguientes:

Principales Metas Físicas al II Trimestre 2025

Metas Física	Unidad de Medida	Anual			II Trimestre de 2025		
		Programación	Ejecución	%	Programación	Ejecución	%
				Ejecución			Ejecución
Hogares que reciben Transferencias Monetarias Condicionadas en zonas focalizadas en condición de pobreza y pobreza extrema IDA-6918	hogares	150,000	0	0%	75,000	0	0%
Kits promocionales entregados como incentivo a los participantes de PRS a pueblos originarios, sin distinción de género y diversidad (líderes y participantes comunitarios)	Kits	100	0	0%	0	0	0%
Levantamiento del censo urbano para incorporación de participantes al programa de TMC IDA 6918	Informe	1	0	0%	0	0	0%

Fuente: UE-FRS

La unidad ejecutora presenta avances al segundo trimestre del año, realizando las siguientes actividades:

Componente 1. Fortalecimiento del Programa de Transferencias Monetarias Condicionadas y la Implementación de la Estrategia de Transición Integrada.

Subcomponente 1.1 Financiamiento de Transferencias Monetarias Condicionadas; la entrega de TMC programada para el mes de junio, no se llevó a cabo, por lo que se reprogramaron para el mes de septiembre de 2025, para un total de **150,000 hogares** beneficiarios.

Subcomponente 2.1 Fortalecimiento del Sistema de Entrega de TMC; se continúa con el apoyo al fortalecimiento de la unidad de Infotecnología con las consultorías de analistas programadores, programadores senior. Se asignó gasto operativo para las intervenciones en campo de acompañamiento a los beneficiarios del PRS. En ejecución la contratación de 14 digitadores para la unidad de contraloría de PRS y 2 supervisores de digitadores para las actividades de liquidación de las intervenciones del PRS.

Subcomponente 2.2 Fortalecimiento institucional para la integración del sistema de protección social; se ejecutó actividades del levantamiento del censo urbano en las ciudades de Tegucigalpa, San Pedro Sula y Choloma, con el reconocimiento de los gastos operativos de movilización y alimentación de los técnicos



enumeradores, dotación de indumentaria. Se fortaleció el data center de ODS, con la compra de servidores de almacenamiento de datos y con la contratación de analistas programadores.

Componente 3. Gestión del Proyecto; fortalecimiento de la operatividad de UCP con la contratación de consultorías para la unidad de administración, adquisiciones, formulación y seguimiento.

A continuación, véase la ejecución financiera histórica del Proyecto al segundo trimestre de 2025:

Proyecto	Convenio	Costo Total		Fecha de Inicio - Fin
		US\$.	Lempiras	
Financiamiento Adicional del Proyecto de Integración de la Protección Social	BM 6918-HN	70,000,000	1,833,573,000	28/8/2021 30/04/2026
		Presupuesto Aprobado	Presupuesto Vigente	Ejecutado (Deengado)
II Trimestre 2025	343,547,416	381,209,416	24,767,120	6.5%
Acumulado 2025	343,547,416	381,209,416	28,987,243	7.6%
Acumulado Vida del Proyecto *	1,833,573,000	1,833,573,000	896,677,251	48.9%

*/ Presupuesto Aprobado = Costo Inicial del Proyecto

Presupuesto Vigente = Costo Actual del Proyecto

Tipo de Cambio al 30/06/2025 (BCH): L26.1939 por US\$1.00

La baja ejecución financiera del proyecto está relacionada con las entregas de las TMC, dado que las mismas se reprogramaron para el mes septiembre/2025, por lo que en el segundo trimestre no se refleja ejecución financiera en el componente.

4. Proyecto Mejora de la Calidad Educativa para el Desarrollo de Habilidades para el Empleo: Proyecto Joven (BID 4449/BL-HO)

Objetivo: Contribuir al desarrollo de las habilidades para el trabajo y la vida de los jóvenes hondureños por medio de la mejora del acceso y calidad de los aprendizajes en el tercer ciclo de Educación Básica en los municipios priorizados por el proyecto; a fin de contribuir a la reducción de los factores de riesgo a la migración en adolescentes y la reinserción de los jóvenes emigrantes retornados.



Los principales avances físicos al II Trimestre de 2025 son los siguientes:

Principales Metas Físicas al II trimestre 2025

Metas Física	Unidad de Medida	Anual			II Trimestre de 2025		
		Programación	Ejecución	%	Programación	Ejecución	%
				Ejecución			Ejecución
Programa de Aceleración de Aprendizaje en áreas urbanas, segunda etapa de tutorías	Educando	7,636	0	0%	0	0	0%
Módulos Escolares construidos y equipados	Centro Educativo	30	3	10%	13	3	23%
Rehabilitación de CEB´s.	Centro Educativo	8	0	0%	0	0	0%
Herramienta Tecnológica (SIATH) para fortalecer los sistemas de la SEDUC, implementada.	Sistema	1	1	100%	1	1	100%

Fuente: UE-PRRS

La unidad ejecutora al segundo trimestre del año no presenta avances físicos en términos de entregables físicos, sin embargo, realizó algunas actividades en los componentes siguientes:

Componente 1: Cobertura de servicios del tercer ciclo de EB con énfasis en zonas rurales del occidente del país; en el marco del Convenio interinstitucional con el Instituto Hondureño de Educación por Radio (IHER), durante el período se continuó con la implementación de la segunda etapa de tutorías, con la finalidad de implementar el Programa de Aceleración de Aprendizajes, beneficiando un total de 7,636 estudiantes, abarcando 86 escuelas en los Departamentos de Francisco Morazán, La Paz, Comayagua y Olancho.

En cuanto a infraestructura, se continua con los trabajos de construcción de las Obras de Infraestructura Educativa en los Departamentos de Copán, Intibucá, La Paz, Lempira y Ocotepeque, referente a los 30 Módulos de Aulas y Rehabilitación de 09 Centros Educativos. Al cierre del período se han recibido tres (3) Centros de Educación Básica (CEB´s) con sus respectivas actas de entrega, diez (10) CEB´s finalizados en cuanto a obra, sin acta de entrega y 17 CEB´s en proceso de avance, los cuales se esperan recibir en el siguiente período.

Durante el mes de julio se espera recibir mobiliario escolar complementario adicional, para suministrar a todos los 50 Centros Educativos.

Componente 2: Mejora de la calidad y pertinencia de los servicios educativos; adquisición de las 5,000 licencias de la plataforma ALEKS para dar continuidad y ampliar el pilotaje de mejora de aprendizajes de matemáticas. Se mantienen vigentes las 20,000 licencias de la Plataforma de Español (Lectoescritura), de la plataforma de Fiction Express, cuya vigencia finalizó el mes de junio.

Para el pilotaje de mejora de clima escolar, se está implementando un programa de formación de habilidades socioemocionales que ayuden en la prevención de violencia, de embarazo adolescente y la migración irregular. La estrategia de



implementación de este programa se basa en los enfoques de habilidades para la vida, en actividades lúdicas y recreativas; y salud mental. La intervención se está realizando en 60 centros educativos, con un aproximado de atención a 3,763 jóvenes del Tercer Ciclo de Educación Básica, en el Departamento de Francisco Morazán.

Se han realizado los operativos de recolección de información para una evaluación de impacto de las intervenciones de programa de aceleración de aprendizajes con apoyo de tutorías, programa de mejora de clima escolar y el programa de facilitación de aprendizaje por medio de plataformas adaptativas. Se espera recibir los resultados finales de esta consultoría en el mes de agosto 2025.

En el marco de la adenda al Convenio con UPNFM, se ha finalizado recibiendo un informe final que contiene un análisis comparativo de las evaluaciones de español y matemáticas para el año 2022, 2023 y 2024 en los Centros Educativos beneficiados en el Proyecto.

Componente 3: Modernización de la gestión administrativa y pedagógica de la SEDUC; se finalizó el 100% del desarrollo de la consultoría internacional para la Reingeniería de procesos, desarrollo y migración de datos para el Sistema Integrado de Administración del Talento Humano (SIATH). Actualmente se encuentra en proceso de validación por parte de la Secretaría de Educación (SEDUC) a través de cada uno de los usuarios del sistema y al finalizar este período se logró la producción de una planilla con la totalidad de los docentes de los 18 departamentos del país. Por lo que en el mes de agosto se espera la entrega oficial a la SEDUC.

A continuación, véase la ejecución financiera histórica del Proyecto al segundo trimestre de 2025:

Proyecto	Convenio	Costo Total		Fecha de Inicio - Fin
		US\$.		
Mejora de la Calidad Educativa para el Desarrollo de Habilidades para el Empleo: Proyecto Joven	BID 4449/BL-HO	US\$.	45,000,000	02/02/2018 03/12/2025
		Lempiras	1,178,725,500	
	Presupuesto Aprobado	Presupuesto Vigente	Ejecutado (Devengado)	% Ejecución
II Trimestre 2025	113,003,000	225,082,500	56,067,236	24.9%
Acumulado 2025	113,003,000	225,082,500	85,101,418	37.8%
Acumulado Vida del Proyecto *	1,178,725,500	1,178,725,500	940,282,007	79.8%

*/ Presupuesto Aprobado = Costo Inicial del Proyecto

Presupuesto Vigente = Costo Actual del Proyecto



Tipo de Cambio al 30/06/2025 (BCH): L26.1939 por US\$1.00

La ejecución financiera del proyecto Joven corresponde a pagos de algunas estimaciones de obras de los módulos escolares.

5. Programa de Mejora de la Gestión y la Calidad de los Servicios Materno-Neonatales (BID 4619/BL-HO).

Objetivo: Contribuir a la reducción de la mortalidad materna-neonatal en los municipios más pobres del país y en los hospitales priorizados; mediante la mejora de la calidad, gestión y capacidad de respuesta de los servicios de salud.

Los principales avances físicos al II Trimestre de 2025 son los siguientes:

Principales Metas Físicas al II trimestre 2025

Metas Física	Unidad de Medida	Anual			II Trimestre de 2025		
		Programación	Ejecución	%	Programación	Ejecución	%
				Ejecución			Ejecución
Unidades de Cuidados Intensivos (UCIN), y Salas de Neonatología de obras hospitalarias construidas	Obras	5	0	0%	0	0	0%
Implementación del expediente electrónico (Hospital de Occidente)	Expediente	1	0	0%	0	0	0%

Fuente: UE-PRS

La unidad ejecutora al segundo trimestre del año presenta avances en las siguientes actividades:

Componente II: Mejoramiento del Equipamiento e Infraestructura de los Servicios de Salud: se encuentran en proceso de construcción las 5 obras hospitalarias y durante el periodo de evaluación el proyecto no ha finalizado ninguna de estas, únicamente presenta avances físicos:

1. **Bloque Obstétrico Neonatal del Hospital de Occidente:** Avance/Ejecución Físico: El avance de acuerdo con el cronograma de construcción de la obra es de 17.65%, el avance financiero se ha realizado el pago de 12 estimaciones (L85,897,792.06).



El avance en tiempo es de 81.7% (518/634), El Tiempo estimado de ejecución 18 meses, siendo la nueva fecha contractual 24 de octubre del 2025.

A continuación, se describen los avances de las actividades: Bloque Obstétrico Neonatal: Instalaciones Previas (90%), Demoliciones y Movimiento de Tierras; (90%), Zapata de Cimentación de Hormigón Armado (87.47%), Viga entre Zapatas (90%), Estructuras (48.64%), Foso de Ascensor (80%) y Losa de Cimentación (80%), Instalaciones Mecánicas (0.11 %) e Instalaciones Sanitarias (4.88%). Instalaciones Provisionales de la Central de Equipo y Esterilización (CEyE) (12.5%).

- 2. Sala de Neonatología y Unidad de Cuidados Intensivos Neonatal (UCIN) del Hospital San Francisco:** El avance de acuerdo con el cronograma de construcción de la obra es de 80%, durante este periodo se ha realizado el proceso de pago de 5 estimaciones (L10,412,024 monto acumulado), y el avance de obra en tiempo en 95.20% (348/419).

la fecha de terminación del contrato del 10 de mayo del 2025 al 30 de junio del 2025. Adicionalmente se ha sometido una ampliación de tiempo por 20 días ante el BID.

El avance de obra se describe a continuación: Actividades Previas (100%), Demoliciones y Movimiento de Tierras (100%); actividades de Valla Informativa de Obra (100%), Cimentaciones (100%), Estructuras (87.99%), Cubiertas (3%) e Instalaciones Eléctricas (3%). Avance de Obra adicional; OC #1; 100% (384,199.94), OC#2; 97% (-47,383.28) y OC#3 30% (L998, 931.00).

- 3. Sala de Neonatología y Unidad de Cuidados Intensivos Neonatal del Hospital Santa Teresa de Comayagua:** Avance/Ejecución Físico: El avance de la obra es de 87%, el avance financiero de cuánto es? se ha realizado el pago de 6 estimaciones (L11,950,2565.36). y el avance de obra en tiempo es de 95.20 % (348/419).

la fecha de terminación del contrato del 10 de mayo del 2025 al 30 de junio del 2025. Adicionalmente se ha sometido una ampliación de tiempo por 20 días ante el BID, periodo que se encuentra en aprobación por parte del organismo financiador.

A continuación, se describe el avance de las actividades: Demolición (94%), Movimiento de tierra (100%), Cimentación (81%), Estructura (96%), Cerramientos y Divisiones (38%), Instalaciones Mecánicas (30%),



Revestimientos y Cielos Falsos (19%), Cubiertas (78%), Pisos (75%) e Instalaciones de Mecánicas (26%), Eléctricas (27%) y Gases Medicinales (7%).

Avance Obra adicional de OC1: 100% (-L 2,453,807.45, aprobado por TASH L2-023-2025 y Oficio No.497-UTGP-2025); OC2: 96% (L 1,858,840.83, aprobado por TASH L2- 062-2025 y Oficio No. 1138-UTGP-2025); OC3: pendiente aprobación por un monto de L2,788, 593.42.

4. **Sala de Neonatología y Hogar Materno Hospital Dr. Roberto Suazo Córdova:** Avance/Ejecución Físico de construcción de la obra es de 90%, el avance financiero se ha realizado el pago de 8 estimaciones (L 20,794,595.80 monto bruto acumulado) y el avance de obra en tiempo es de 95.04 % (383/403).

la fecha de terminación del contrato es el 30 de junio del 2025. Adicionalmente se ha sometido una ampliación de tiempo por 20 días ante el BID pendiente de aprobación por parte del organismo financiador.

A continuación, se describe el avance de las actividades: Demoliciones (95.0%), Movimiento de Tierra (58.0%), Cimentaciones (81.00%), Estructura (73%), Cerramientos y Divisiones (40%), Revestimientos y Cielos Falso (3%), Cubiertas (65%), Aislamiento e Impermeabilización (100%) e Instalaciones Mecánicas (18.0%).

Avance Obra adicional; OC1: 52% (L 625,720.08, aprobado por TASH L4-008-2025 y Oficio No. 282-UTGP-2025); OC2: 85% (L273,189.39, aprobado por TASH L4-093-2025 y Oficio No. 1040-UTGP-2025); OC3: pendiente aprobación por un monto de L1,249,703.91.

5. **Remodelación de la actual unidad de Neonatología en el 5to piso y Construcción de la unidad de cuidados intensivos del 6to piso en el Bloque Materno Infantil del Hospital Escuela:** Avance/Ejecución Físico: El avance de acuerdo con el cronograma de construcción de la obra es de 39%, el avance financiero se ha realizado el pago de 9 estimaciones (L18,673,677.68) y el avance de obra en tiempo es de 86.10% (379/440).

La fecha de terminación del contrato es el 30 de agosto del 2025.

A continuación, se describe el avance de las actividades: Fase 1, ejecutado el 25%: Valla Informativa y publicitaria de Obra (100%), Vallado Provisional de Obra (100%), Campamento de Obra (100%), Demolición Muro Interior



(100%), Levantado de Carpintería Exterior (100%), Levantado de Cerrajería (100%), Demoliciones (100%), Despeje y Retirada de Mobiliario (100%), Carga/Transporte Botadero (80%), Demolición Pedestal De Concreto Existente del sexto nivel (100%), Actuaciones Previas (88.95%), Demoliciones (90%), Cerramientos y Divisiones (25 %), Repellos (15%), Instalaciones (1.61 %); Fase 2: Estructuras, ejecutado el 44%: Acero en Pilares (95%), Acero en Vigas Mixtas (90%), Pedestal de Concreto Armado (90%).

Se concilió y aprobó la Orden de Cambio (OC+) #3 por Empresa de Supervisión y UTGP-SESAL, con un aumento en monto de L 4,962,172.24 representan el 4.15% con respecto a monto contractual.

Problemática presentada en el Hospital Escuela: Persisten obstáculos con relación al diseño inicial desactualizado y los constantes rediseños, que han generado ajustes imprevistos, causando retrasos y sobrecostos en la obra.

En relación con la consultoría para el Diseño y Supervisión de Obras en los hospitales beneficiarios, el contrato vigente con Taller de Arquitectura Sánchez-Horneros SLP (TASH) se encuentra en etapa de supervisión activa, con la No Objeción del BID de la Enmienda #6 correspondiente al 27 de junio del 2025.

Componente III: Fortalecimiento Institucional, Innovaciones tecnológicas y Sistema de Información

En ejecución las consultorías de asistencia técnica para la UTGP de SESAL y la UE y apoyo con contratación de personal técnico biomédico.

En proceso de validación los términos de referencia para la gestión del expediente electrónico y el sistema de información integrado de referencia del Hospital de Occidente; cabe resaltar, que esta actividad fue redefinido su alcance en base a las prioridades de las autoridades de SESAL.



A continuación, véase la ejecución financiera histórica del Proyecto al segundo trimestre de 2025:

Proyecto	Convenio	Costo Total		Fecha de Inicio - Fin
		US\$.		
Proyecto de Mejora de la Gestión y Calidad de los Servicios de Salud Materno Neonatal	BID 4619/BL-HO	US\$.	69,000,000	19/3/2019 10/10/2026
		Lempiras	1,807,379,100	
	Presupuesto Aprobado	Presupuesto Vigente	Ejecutado (Devengado)	% Ejecución
II Trimestre 2025	402,885,915	402,885,915	42,990,240	11%
Acumulado 2025	402,885,915	402,885,915	51,053,166	13%
Acumulado Vida del Proyecto *	1,775,880,600	1,775,880,600	1,092,894,656	62%

*/ Presupuesto Aprobado = Costo Inicial del Proyecto

Presupuesto Vigente = Costo Actual del Proyecto

Tipo de Cambio al 30/06/2025 (BCH): L26.1939 por US\$1.00

La ejecución financiera del proyecto no es satisfactoria, ya que únicamente logró ejecutar un 13% del presupuesto vigente, debido a que la empresa no ha presentado estimaciones para el pago de las obras realizadas.

6. Programa de Apoyo a Poblaciones Vulnerables Afectadas por Coronavirus (BID 5289/BL-HO)

Objetivo: contribuir a asegurar niveles mínimos de calidad de vida de las personas vulnerables frente a la crisis causada por el COVID-19 y los dos huracanes ETA e IOTA.

Los principales avances físicos al II Trimestre de 2025 son los siguientes:



Principales Metas Físicas al II trimestre 2025

Metas Física	Unidad de Medida	Anual			II Trimestre de 2025		
		Programación	Ejecución	%	Programación	Ejecución	%
				Ejecución			Ejecución
TMC entregadas a hogares en pobreza y extrema pobreza en aldeas focalizadas por el PRS	Hogar	10,500	0	0%	0	0	0%
Planilla generada de participantes del PRS que reciben TMC BID-5289	Planilla	1	0	0%	0	0	0%
Hogares del PRS que reciben capital semilla BID-5289	Hogar	1,000	0	0%	0	0	0%
Entrega de equipo tecnológico al ente pagador en el proceso de entrega de Transferencias Monetarias Condicionadas TMC en territorio BID 5289.	Equipo	1	0	0%	0	0	0%

Fuente: UE-PRS

La unidad ejecutora al segundo trimestre del año presenta avances en las siguientes actividades:

Componente 1. Protección mediante el uso de programas de transferencias monetarias. No se realizaron entregas de TMC a los participantes del PRS, mismas que estaban programadas para el mes de junio, las cuales se han reprogramado para el mes de septiembre /2025, se continuó el proceso de contratación de ONG ´s para la entrega de capital semilla, pendientes procesos de licitación para compra de vehículo y equipo de cómputo.

Subcomponente 1.1 Transferencias Monetarias Condicionadas, la entrega de TMC programada para el mes de junio no se llevó a cabo. La entrega de TMC ha sido reprogramada para el mes de septiembre de 2025, la meta es 10,500 hogares beneficiarios.

Subcomponente 1.2 Estrategias Complementarias, se continuo con el proceso de contratación de la Estrategia Integral para las Aldeas priorizadas/ Implementación de los Equipos Multidisciplinarios, Primera Fase, cuyo objetivo es mejorar las condiciones de vida de hogares en extrema pobreza ubicados en los territorios focalizados de las aldeas priorizadas por el PRS.

Subcomponente 1.3. Plataforma de Pago, se adquirido un vehículo pick-up y se realizaron los pagos de la unidad fiduciaria de UCP.

Costos de administración, evaluación, análisis y auditoría; pendiente el pago de la auditoría de los recursos ejecutados.

Se adquirió un vehículo pick-up y se realizaron los pagos de la unidad fiduciaria de UCP.

A continuación, véase la ejecución financiera histórica del Proyecto al segundo trimestre de 2025:

Proyecto	Convenio	Costo Total		Fecha de Inicio - Fin
		US\$.		
Programa de Apoyo a Poblaciones Vulnerables Afectadas por Coronavirus	BID 5289/BL-HO	US\$.	45,000,000	20/8/2021 31/12/2025
		Lempiras	1,178,725,500	
	Presupuesto Aprobado	Presupuesto Vigente	Ejecutado (Devengado)	% Ejecución
II Trimestre 2025	90,193,862	84,179,370	7,504,304	9%
Acumulado 2025	90,193,862	84,179,370	7,504,304	9%
Acumulado Vida del Proyecto *	1,178,725,500	1,178,725,500	1,067,596,013	91%

*/ Presupuesto Aprobado = Costo Inicial del Proyecto

Presupuesto Vigente = Costo Actual del Proyecto

Tipo de Cambio al 30/06/2025 (BCH): L26.1939 por US\$1.00

Este proyecto, continúa con el proceso de contratación de ONG´s para ejecutar las actividades de los productos de "Cuídate" y Capital Semilla, no se han podido ejecutar debido a que el proceso de contratación ha llevado más tiempo de lo planificado por la complejidad de este.

7. Programa Desarrollo Infantil Temprano en las Comunidades de Atlántida (BM TFOC3767)

Objetivo: mejorar el desarrollo infantil temprano (DIT) de los menores de cinco años mediante el fortalecimiento de determinados servicios de DIT y la



promoción de prácticas positivas de cuidado dirigidas a los hogares más pobres en todos los municipios del departamento de Atlántida.

Este convenio de donación al segundo trimestre no presenta ejecución financiera.

Comprende tres componentes, los cuales se detallan a continuación:

Componente 1: Implementación del Plan Crecer en el Departamento de Atlántida, se están realizando los procesos de contratación para desarrollar las capacitaciones para el personal de Plan Crecer el cual inicia las actividades del proyecto.

Se lanzó el proceso de contratación de la consultoría para adaptación de materiales educativos.

Componente 2: Fortalecimiento de la Capacidad Local para Brindar Servicios Integrados de DIT; se iniciaron los procesos de contratación del coordinador del Programa de Desarrollo Infantil y la contratación de 8 asistencias técnicas municipales para ir conformando el equipo en territorio del programa.

Componente 3: Gestión, Seguimiento y Evaluación del Proyecto y Diseminación de Conocimientos; se están iniciando los procesos de contratación de las consultorías de monitoreo y financieras que apoyaran esta operación y la firma auditora.

8. Programa Bono Alivio a Hogares Vulnerables Afectados por Fenómenos Naturales Producto del Cambio Climático (BCIE-2282)

Objetivo: Constituirse como un mecanismo de apoyo a los participantes/beneficiarios en sectores vulnerables como una ayuda a la reactivación económica de las familias, con el fin de mejorar su ingreso, calidad de vida y así como incentivar la actividad económica local de los territorios a los cuales está dirigido.

Componente 1. Atención a grupos vulnerables; Debido a que el proyecto fue reactivado el 22 de julio de 2024, mediante contrato modificadorio #2.

Se actualizó el manual operativo de la operación con la actualización en las acciones requeridas para la definición de los participantes.

Componente 2. Gastos de Transacción y Administración; se trabajó en los procesos de adquisición, la contratación de la firma auditora, en proceso de evaluación.

Es importante mencionar que este proyecto fue reactivado cuando el organismo financiador aprobó el cambio de ejecutor de SEDIS al Programa de la Red Solidaria en el mes de julio 2024, asimismo en el mes de octubre 2024 se aprobó la ampliación de plazo hasta diciembre de 2025.

La ejecución física financiera acumulada que presenta en el Proyecto se realizó en el año 2021, ejecución que se centra en la entrega de bonos de alivio a 45,998 familias beneficiadas, monto ejecutado L339,813,550.

El proyecto cuenta con un presupuesto vigente de L128,788,621.00, de los cuales se beneficiarán 71,428 hogares vulnerables los cuales recibirán un bono de alivio. La entrega de estos bonos está programada a realizarse en el mes de septiembre de 2025.

d.1. Principales Adquisiciones II Trimestre 2025

En este apartado, se presenta el resumen detallado de los contratos del Programa de la Red Solidaria firmados durante el trimestre.

1. Adquisición de un vehículo Pick Up.
2. Adquisición de equipo informático para la UCP-PRS, UTP y ODS.



3. Las recontrataciones del personal fiduciario y de apoyo a la UTGP.

d.2. Programas Sociales

La inversión de los programas sociales ejecutados por la Red Solidaria se conforma en seis ejes de inversión para atender diferentes grupos beneficiarios; Eje de Protección Social, Eje de Salud, Eje de Educación, Eje de Fortalecimiento Humano, Eje de Infraestructura y Ambiente, y Eje de Generación de Oportunidades de Ingreso.

Producto	Unidad de Medida	Meta Anual	Meta I Trimestre 2025		% de Ejec.	Meta II Trimestre 2025		% de Ejec.
			Programada	Ejecutada		Programada	Ejecutada	
Cajas de ahorro y crédito rural que reciben capital productivo con asistencia técnica y seguimiento	caja rural	300,000	250	250	100%	250	3	1%
Participantes recibiendo Transferencias Monetarias Condicionadas entregada a beneficiarios inscritos como facilitadores (as) comunitarios (as) en los consejos comunales (mesas solidarias)	mesas solidarias	22,400	22,400	22,400	100%	5,400	0	0%
Entrega de Kits escolares a educandos matriculados en centros educativos gubernamentales	kit	10,000	10,000	10,000	100%	0	0	0%
Entrega de calzado escolar a educandos matriculados en centros educativos gubernamentales	par de calzado	2,487	2,487	2,487	100%	0	0	0%
Hogares Beneficiarios de TMC de incorporación fondos nacionales	Hogar	36,810	36,810	0	0%	36,810	36,810	100%
Migrantes retornados beneficiados con tarjeta de bono de alimentos de BANASUPRO	Migrantes	50,000	0	0	0%	20,000	13,866	69%

Fuente: Informe Instit. PRS

La ejecución financiera de los programas sociales del Programa de la Red Solidaria, por un monto de L207.1 millones, se detallan algunas metas logradas en

el presente trimestre, ejecución que se encuentra contemplada en los Ejes de Educación, Protección social y Eje de Generación de Oportunidades de Ingreso.

Gestión de la Inversión

- Revisión, verificación y aprobación de modificaciones presupuestarias para garantizar la continuidad de los procesos y recursos financieros necesarios para el funcionamiento del proyecto.
- Solicitud de la Proyección de Ejecución Mensual del Proyecto.
- Solicitudes de cuotas de compromiso mensual a los proyectos ejecutados con fondos externos.
- Realización de gira de campo para supervisión de proyecto en la Zona de Occidente Departamentos de Ocotepaque y Copán.

e. Problemática y Acciones Durante el II Trimestre-2025

La baja ejecución presentada por los proyectos ejecutados por el Programa de la Red Solidaria (Protección Social), se debe a problemas de focalización, no se cuenta con una base de datos actualizada de los beneficiarios de las transferencias monetarias condicionadas.

La construcción de las 5 obras de infraestructura hospitalaria, han presentado demoras en la ejecución de las obras, por diferentes razones: desde condiciones climáticas por lluvias y tormentas, mano de obra escasa en la zona, inconsistencias en el diseño de las obras, entrega tardía de los predios para la construcción, lo que ha significado ordenes de cambio en gestión de aprobación y/o enmiendas a los contratos correspondientes que implica ampliación de plazo para la terminación de estas.

f. Conclusiones

- El Programa de Inversión Pública del Programa la Red Solidaria al segundo trimestre presenta baja ejecución física y financiera de L164.6 millones lo que representa un 11% respecto al presupuesto vigente, ejecución no es satisfactoria. Por lo que debe acelerar la ejecución de la Inversión Productiva representada por los proyectos y programas financiados con créditos de los organismos multilaterales.



- En la ejecución de los programas y proyectos es importante el seguimiento de su ejecución física y financiera, con el objetivo de verificar que las transferencias monetarias condicionadas, la finalización de las obras hospitalarias y centros escolares; y otros beneficios se realicen en forma oportuna a la población en extrema pobreza del país y mejorar así la calidad de vida de estos.
- El Programa de la Red Solidaria en el segundo trimestre del año, no ha realizado entrega de Transferencias Monetarias Condicionadas, las cuales están siendo reprogramadas para el mes de septiembre.



IV. RECOMENDACIONES

- Es necesario fortalecer la institución para el desarrollo de capacidades técnicas, logísticas, para generar sus propias fortalezas, para que de esta manera pueda proporcionar un mejor apoyo a las comunidades beneficiarias de los programas, a su vez no retrasar la ejecución de los proyectos.
- Continuar con las reuniones técnicas entre la Secretaría de Finanzas, Institución ejecutora y Organismos Financieros para poder resolver los problemas presentados en la ejecución de los proyectos.
- Desarrollar el proceso de focalización consistente que reúna criterios de vulnerabilidad, ubicación territorial y las características de la población para dirigir los recursos de una manera equitativa.
- Se recomienda acelerar la ejecución del presupuesto asignado en los proyectos y programas sociales a fin de realizar las entregas de los beneficios a la población oportunamente.
- Seguimiento oportuno al proceso de liquidación de las transferencias monetarias condicionadas con el ente pagador BANADESA, como parte de la transparencia y rendición de cuentas en las entregas.



V. ANEXOS

1. Clasificación del Objeto Específico del Gastos y Tipos de Fondos
 - 1.1 Objetiva Clasificación del Gasto por Objeto Tesoro Nacional.
 - 1.2 Objetiva Clasificación del Gasto por Objeto Fondos Externos.
2. Ejecución por Programa y Grupo de Gasto
3. Modificaciones Presupuestarias.
4. Ejecución Financiera – Programa de Inversión Pública.
5. Ejecución Física – Programa de Inversión Pública. Clasificación del Objeto Específico del Gastos y Tipos de Fondos.

ANEXO N° 1
SECRETARÍA DE FINANZAS
ADMINISTRACIÓN PÚBLICA CENTRAL
INSTITUCIÓN 415: PROGRAMA DE RED SOLIDARIA (PRS)
PRESUPUESTO DE EGRESOS POR OBJETO DETALLADO
PRIMER TRIMESTRE DE 2025
FONDOS TOTALES
(Cifras en Lempiras)

Objeto	Descripción	Presupuesto Aprobado	Presupuesto Vigente	Ejecutado I Trimestre	Ejecutado Acumulado	Variación Trimestral		Variación Acumulada	
						Vigente / Ejecutado	% de Ejecución	Vigente / Acumulado	% de Ejecución
10000	SERVICIOS PERSONALES	210,574,138	210,574,138	33,370,528	-	177,203,610	15.8	210,574,138	0.0
11100	Sueldos Básicos	80,960,400	80,960,400	16,150,787		64,809,613	19.9	80,960,400	-
11510	Decimotercer Mes	6,723,950	6,723,950	10,648		6,713,302	0.2	6,723,950	-
11520	Decimocuarto Mes	6,691,450	6,691,450	48,457		6,642,993	0.7	6,691,450	-
11600	Complementos	2,644,680	2,644,680	-		2,644,680	-	2,644,680	-
11710	Contribuciones al Instituto Nacional de Jubilaciones y Pensiones de los Empleados y Funcionarios del Poder Ejecutivo	11,739,258	11,739,258	4,095,840		7,643,418	34.9	11,739,258	-
11750	Contribuciones para Seguro Social	1,694,400	1,694,400	416,103		1,278,297	24.6	1,694,400	-
12100	Sueldos Básicos	84,357,681	84,357,681	12,013,032		72,344,649	14.2	84,357,681	-
12410	Decimotercer Mes	7,029,807	7,029,807	147,338		6,882,469	2.1	7,029,807	-
12420	Decimocuarto Mes	3,564,656	3,564,656	147,338		3,417,318	4.1	3,564,656	-
12550	Contribuciones para Seguro Social	3,659,040	3,659,040	275,681		3,383,359	7.5	3,659,040	-
14300	Gastos de Representacion en el Pais	120,000	120,000	30,000		90,000	25.0	120,000	-
16200	Compensaciones	1,388,816	1,388,816	35,306		1,353,510	2.5	1,388,816	-
20000	SERVICIOS NO PERSONALES	492,506,962	483,398,756	44,667,449	-	438,731,307	9.2	483,398,756	0.0
21110	Suministro De Energía EléCtrica	1,260,000	1,260,000	260,224		999,776	20.7	1,260,000	-
21200	Agua	190,000	190,000	26,832		163,168	14.1	190,000	-
21430	Telefonia Celular	84,870	84,870	7,896		76,974	9.3	84,870	-
22100	Alquiler de Edificios, Viviendas y Locales	26,739,603	31,484,603	4,367,357		27,117,246	13.9	31,484,603	-
22220	Alquiler de Equipos de Transporte, Tracción y Elevación	2,267,295	2,267,295	-		2,267,295	-	2,267,295	-
22260	Alquiler de Equipo de Oficina y Muebles	600,000	600,000	-		600,000	-	600,000	-
23100	Mantenimiento y Reparación de Edificios y Locales	500,000	500,000	6,717		493,283	1.3	500,000	-
23200	Mantenimiento y Reparación de Equipos y Medios de Transporte	1,286,063	2,742,500	107,987		2,634,513	3.9	2,742,500	-
23330	Mantenimiento y Reparación de Equipos Sanitarios y de Laboratorio	400,000	400,000	-		400,000	-	400,000	-
23350	Mantenimiento y Reparación de Equipo para Computación	557,897	657,897	-		657,897	-	657,897	-
23360	Mantenimiento y Reparación de Equipo de Oficina y Muebles	265,311	265,311	-		265,311	-	265,311	-
23500	Limpieza, Aseo y Fumigación	150,000	282,500	-		282,500	-	282,500	-
24200	Estudios, Investigaciones y Análisis de Factibilidad	22,336,751	44,005,751	-		44,005,751	-	44,005,751	-
24300	Servicios Jurídicos	1,626,950	826,950	-		826,950	-	826,950	-
24400	Servicios de Contabilidad y Auditoria	18,066,727	21,640,505	982,671		20,657,834	4.5	21,640,505	-
24500	Servicios de Capacitación	32,100,122	28,941,624	5,096,121		23,845,503	17.6	28,941,624	-
24600	Servicios de Informática y Sistemas Computarizados	17,308,380	20,618,380	1,841,325		18,777,055	8.9	20,618,380	-
24710	Servicios De Consultoría De Gestión Administrativa Y Financiera	186,835,773	140,814,111	20,977,080		119,837,031	14.9	140,814,111	-
24720	Servicios de Consultoría de Monitoreo y Evaluación	88,100,547	85,927,676	6,204,472		79,723,204	7.2	85,927,676	-
25100	Servicio de Transporte	5,669,648	5,719,648	207,000		5,512,648	3.6	5,719,648	-
25300	Servicio de Imprenta, Publicaciones y Reproducciones	10,167,000	11,520,529	863,685		10,656,844	7.5	11,520,529	-
25400	Primas y Gastos de Seguro	886,436	2,164,489	-		2,164,489	-	2,164,489	-
25600	Publicidad y Propaganda	7,949,158	7,949,158	-		7,949,158	-	7,949,158	-
25700	Servicio de Internet	4,041,948	4,041,948	134,642		3,907,306	3.3	4,041,948	-
25900	Otros Servicios Comerciales y Financieros	19,306,296	19,306,296	-		19,306,296	-	19,306,296	-
26110	Pasajes Nacionales	265,000	265,000	-		265,000	-	265,000	-
26120	Pasajes al Exterior	1,589,770	2,142,770	330,606		1,812,164	15.4	2,142,770	-
26210	Viáticos Nacionales	22,720,579	23,792,395	2,481,673		21,310,722	10.4	23,792,395	-
26220	Viáticos al Exterior	1,649,568	2,989,362	488,099		2,501,263	16.3	2,989,362	-
27210	Tasas	290,000	1,290,000	3,712		1,286,288	0.3	1,290,000	-

ANEXO N° 1
SECRETARÍA DE FINANZAS
ADMINISTRACIÓN PÚBLICA CENTRAL
INSTITUCIÓN 415: PROGRAMA DE RED SOLIDARIA (PRS)
PRESUPUESTO DE EGRESOS POR OBJETO DETALLADO
PRIMER TRIMESTRE DE 2025
FONDOS TOTALES
(Cifras en Lempiras)

Objeto	Descripción	Presupuesto Aprobado	Presupuesto Vigente	Ejecutado I Trimestre	Ejecutado Acumulado	Variación Trimestral		Variación Acumulada	
						Vigente / Ejecutado	% de Ejecución	Vigente / Acumulado	% de Ejecución
29100	Ceremonial y Protocolo	17,295,270	18,707,188	279,351		18,427,837	1.5	18,707,188	-
30000	MATERIALES Y SUMINISTROS	53,493,172	62,601,378	1,324,508	-	61,276,870	2.1	62,601,378	0.0
31110	Productos Alimenticios Y Bebidas	3,732,038	3,927,158	187,085		3,740,073	4.8	3,927,158	-
32310	Prendas de Vestir	2,450,350	4,212,850	-		4,212,850	-	4,212,850	-
33100	Productos De Papel Y Cartón	850,000	850,000	394,217		455,783	46.4	850,000	-
33300	Productos de Artes Gráficas	3,268,739	5,367,112	-		5,367,112	-	5,367,112	-
33600	Textos de Enseñanza	-	1,300,000	-		1,300,000	-	1,300,000	-
34400	Llantas y Cámaras de Aire	250,000	250,000	-		250,000	-	250,000	-
35210	Productos Farmacéuticos y Medicinales Varios	909,246	909,246	-		909,246	-	909,246	-
35251	Reactivos	1,438,364	1,438,364	-		1,438,364	-	1,438,364	-
35620	Diesel	2,660,185	2,757,685	473,572		2,284,113	17.2	2,757,685	-
35650	Aceites y Grasas Lubricantes	-	50,000	27,498		22,502	55.0	50,000	-
35800	Productos de Material Plástico	300,000	300,000	-		300,000	-	300,000	-
36400	Herramientas Menores	150,000	150,000	-		150,000	-	150,000	-
36930	Elementos de Ferretería	-	55,000	650		54,350	1.2	55,000	-
39100	Elementos de Limpieza y Aseo Personal	1,486,272	1,501,272	222,034		1,279,238	14.8	1,501,272	-
39200	Útiles de Escritorio, Oficina y Enseñanza	9,992,387	15,302,702	1,013		15,301,689	-	15,302,702	-
39300	Útiles y Materiales Eléctricos	200,000	200,000	-		200,000	-	200,000	-
39400	Utensilios de Cocina y Comedor	592,063	592,063	-		592,063	-	592,063	-
39510	Instrumental Médico Quirúrgico Menor	1,874,795	4,561,895	-		4,561,895	-	4,561,895	-
39600	Repuestos y Accesorios	23,338,733	18,876,031	18,440		18,857,591	0.1	18,876,031	-
40000	BIENES CAPITALIZABLES	398,316,252	398,316,252	23,920,833	-	374,395,419	6.0	398,316,252	0.0
42110	Muebles Varios de Oficina	1,611,701	1,611,701	-		1,611,701	-	1,611,701	-
42120	Equipos Varios de Oficina	1,067,839	1,067,839	-		1,067,839	-	1,067,839	-
42310	Equipo de Transporte Terrestre para Personas	7,500,000	7,500,000	-		7,500,000	-	7,500,000	-
42600	Equipos para Computación	13,165,912	13,165,912	273,261		12,892,651	2.1	13,165,912	-
45100	Aplicaciones Informáticas	5,770,266	5,770,266	-		5,770,266	-	5,770,266	-
47110	Construcciones y Mejoras de Bienes en Dominio Privado	348,436,163	348,436,163	18,796,169		329,639,994	5.4	348,436,163	-
47120	Supervisión de Construcciones y Mejoras de Bienes en Dominio Privado	20,764,371	20,764,371	4,851,403		15,912,968	23.4	20,764,371	-
50000	TRANSFERENCIAS Y DONACIONES	1,494,167,245	1,494,167,245	219,530,250	-	1,274,636,995	14.7	1,494,167,245	0.0
51211	Becas Nacionales	100,918,787	100,918,787	-		100,918,787	-	100,918,787	-
51220	Ayuda Social a Personas	1,393,248,458	1,393,248,458	219,530,250		1,173,718,208	15.8	1,393,248,458	-
60000	ACTIVOS FINANCIEROS	25,000,000	25,000,000	6,250,000		18,750,000	25.0	25,000,000	-
63110	Préstamos a Largo Plazo a Personas	25,000,000	25,000,000	6,250,000		18,750,000	25.0	25,000,000	-
	TOTAL	2,674,057,769	2,649,057,769	322,813,569	-	2,326,244,200	12.2	2,649,057,769	0.0

ANEXO N° 1.1
SECRETARÍA DE FINANZAS
ADMINISTRACIÓN PÚBLICA CENTRAL
INSTITUCIÓN 415: PROGRAMA DE RED SOLIDARIA (PRS)
PRESUPUESTO DE EGRESOS POR OBJETO DETALLADO
PRIMER TRIMESTRE DE 2025
FONDOS DEL TESORO NACIONAL
(Cifras en Lempiras)

Objeto	Descripción	Presupuesto Aprobado	Presupuesto Vigente	Ejecutado I Trimestre	Ejecutado Acumulado	Variación Trimestral		Variación Acumulada	
						Vigente / Ejecutado	% de Ejecución	Vigente / Acumulado	% de Ejecución
10000	SERVICIOS PERSONALES	210,574,138	210,574,138	33,370,528	-	177,203,610	15.8	210,574,138	0.0
11100	Sueldos Básicos	80,960,400	80,960,400	16,150,787		64,809,613	19.9	80,960,400	-
11510	Decimotercer Mes	6,723,950	6,723,950	10,648		6,713,302	0.2	6,723,950	-
11520	Decimocuarto Mes	6,691,450	6,691,450	48,457		6,642,993	0.7	6,691,450	-
11600	Complementos	2,644,680	2,644,680	-		2,644,680	-	2,644,680	-
11710	Contribuciones al Instituto Nacional de Jubilaciones y Pensiones de los Empleados y Funcionarios del Poder Ejecutivo	11,739,258	11,739,258	4,095,840		7,643,418	34.9	11,739,258	-
11750	Contribuciones para Seguro Social	1,694,400	1,694,400	416,103		1,278,297	24.6	1,694,400	-
12100	Sueldos Básicos	84,357,681	84,357,681	12,013,032		72,344,649	14.2	84,357,681	-
12410	Decimotercer Mes	7,029,807	7,029,807	147,338		6,882,469	2.1	7,029,807	-
12420	Decimocuarto Mes	3,564,656	3,564,656	147,338		3,417,318	4.1	3,564,656	-
12550	Contribuciones para Seguro Social	3,659,040	3,659,040	275,681		3,383,359	7.5	3,659,040	-
14300	Gastos de Representacion en el Pais	120,000	120,000	30,000		90,000	25.0	120,000	-
16200	Compensaciones	1,388,816	1,388,816	35,306		1,353,510	2.5	1,388,816	-
20000	SERVICIOS NO PERSONALES	54,615,599	54,510,599	6,751,103	-	47,759,496	12.4	54,510,599	0.0
21110	Suministro De Energía Eléctrica	1,260,000	1,260,000	260,224		999,776	20.7	1,260,000	-
21200	Agua	190,000	190,000	26,832		163,168	14.1	190,000	-
21430	Telefonía Celular	84,870	84,870	7,896		76,974	9.3	84,870	-
22100	Alquiler de Edificios, Viviendas y Locales	19,449,755	16,544,755	3,918,527		12,626,228	23.7	16,544,755	-
22220	Alquiler de Equipos de Transporte, Tracción y Elevación	2,000,000	2,000,000	-		2,000,000	-	2,000,000	-
22260	Alquiler de Equipo de Oficina y Muebles	600,000	600,000	-		600,000	-	600,000	-
23100	Mantenimiento y Reparación de Edificios y Locales	500,000	500,000	6,717		493,283	1.3	500,000	-
23200	Mantenimiento y Reparación de Equipos y Medios de Transporte	250,000	250,000	100,166		149,834	40.1	250,000	-
23330	Mantenimiento y Reparación de Equipos Sanitarios y de Laboratorio	400,000	400,000	-		400,000	-	400,000	-
23500	Limpieza, Aseo y Fumigación	150,000	150,000	-		150,000	-	150,000	-
25100	Servicio de Transporte	5,297,717	5,297,717	207,000		5,090,717	3.9	5,297,717	-
25300	Servicio de Imprenta, Publicaciones y Reproducciones	110,000	310,000	120,144		189,856	38.8	310,000	-
25400	Primas y Gastos de Seguro	100,000	100,000	-		100,000	-	100,000	-
25600	Publicidad y Propaganda	7,153,250	7,153,250	-		7,153,250	-	7,153,250	-
25700	Servicio de Internet	900,000	900,000	134,642		765,358	15.0	900,000	-
25900	Otros Servicios Comerciales y Financieros	10,626,005	10,626,005	-		10,626,005	-	10,626,005	-
26110	Pasajes Nacionales	60,000	60,000	-		60,000	-	60,000	-
26120	Pasajes al Exterior	250,000	250,000	-		250,000	-	250,000	-
26210	Viáticos Nacionales	3,434,002	5,034,002	1,867,945		3,166,057	37.1	5,034,002	-
26220	Viáticos al Exterior	300,000	300,000	29,217		270,783	9.7	300,000	-
27210	Tasas	200,000	1,200,000	3,712		1,196,288	0.3	1,200,000	-
29100	Ceremonial y Protocolo	1,300,000	1,300,000	68,080		1,231,920	5.2	1,300,000	-
30000	MATERIALES Y SUMINISTROS	13,150,323	13,255,323	1,276,219	-	11,979,104	9.6	13,255,323	0.0
31110	Productos Alimenticios Y Bebidas	2,517,734	2,517,734	187,085		2,330,649	7.4	2,517,734	-
32310	Prendas de Vestir	1,015,788	1,015,788	-		1,015,788	-	1,015,788	-
33100	Productos De Papel Y Cartón	450,000	450,000	394,217		55,783	87.6	450,000	-
33300	Productos de Artes Gráficas	1,700,000	1,700,000	-		1,700,000	-	1,700,000	-
34400	Llantas y Cámaras de Aire	250,000	250,000	-		250,000	-	250,000	-
35251	Reactivos	1,438,364	1,438,364	-		1,438,364	-	1,438,364	-
35620	Diesel	1,971,306	1,971,306	425,283		1,546,023	21.6	1,971,306	-
35650	Aceites y Grasas Lubricantes	-	50,000	27,498		22,502	55.0	50,000	-
35800	Productos de Material Plástico	300,000	300,000	-		300,000	-	300,000	-

ANEXO N° 1.1
SECRETARÍA DE FINANZAS
ADMINISTRACIÓN PÚBLICA CENTRAL
INSTITUCIÓN 415: PROGRAMA DE RED SOLIDARIA (PRS)
PRESUPUESTO DE EGRESOS POR OBJETO DETALLADO
PRIMER TRIMESTRE DE 2025
FONDOS DEL TESORO NACIONAL
(Cifras en Lempiras)

Objeto	Descripción	Presupuesto Aprobado	Presupuesto Vigente	Ejecutado I Trimestre	Ejecutado Acumulado	Variación Trimestral		Variación Acumulada	
						Vigente / Ejecutado	% de Ejecución	Vigente / Acumulado	% de Ejecución
36400	Herramientas Menores	150,000	150,000	-		150,000	-	150,000	-
36930	Elementos de Ferretería	-	55,000	650		54,350	1.2	55,000	-
39100	Elementos de Limpieza y Aseo Personal	350,000	350,000	222,034		127,966	63.4	350,000	-
39200	Útiles de Escritorio, Oficina y Enseñanza	1,194,698	1,194,698	1,013		1,193,685	0.1	1,194,698	-
39300	Útiles y Materiales Eléctricos	200,000	200,000	-		200,000	-	200,000	-
39400	Utensilios de Cocina y Comedor	592,063	592,063	-		592,063	-	592,063	-
39600	Repuestos y Accesorios	1,020,370	1,020,370	18,440		1,001,930	1.8	1,020,370	-
40000	BIENES CAPITALIZABLES	800,000	800,000	273,261	-	526,739	34.2	800,000	0.0
42120	Equipos Varios de Oficina	200,000	200,000	-		200,000	-	200,000	-
42600	Equipos para Computación	600,000	600,000	273,261		326,739	45.5	600,000	-
50000	TRANSFERENCIAS Y DONACIONES	611,837,574	611,837,574	219,530,250	-	392,307,324	35.9	611,837,574	0.0
51211	Becas Nacionales	100,918,787	100,918,787	-		100,918,787	-	100,918,787	-
51220	Ayuda Social a Personas	510,918,787	510,918,787	219,530,250		291,388,537	43.0	510,918,787	-
60000	ACTIVOS FINANCIEROS	25,000,000	25,000,000	6,250,000	-	18,750,000	25.0	25,000,000	-
63110	Préstamos a Largo Plazo a Personas	25,000,000	25,000,000	6,250,000		18,750,000	25.0	25,000,000	-
	TOTAL	915,977,634	915,977,634	267,451,360	-	648,526,274	29.2	915,977,634	0.0

ANEXO N° 1.2
SECRETARÍA DE FINANZAS
ADMINISTRACIÓN PÚBLICA CENTRAL
INSTITUCIÓN 415: PROGRAMA DE RED SOLIDARIA (PRS)
PRESUPUESTO DE EGRESOS POR OBJETO DETALLADO
PRIMER TRIMESTRE DE 2025
FONDOS EXTERNOS
(Cifras en Lempiras)

Objeto	Descripción	Presupuesto Aprobado	Presupuesto Vigente	Ejecutado I Trimestre	Ejecutado Acumulado	Variación Trimestral		Variación Acumulada	
						Vigente / Ejecutado	% de Ejecución	Vigente / Acumulado	% de Ejecución
20000	SERVICIOS NO PERSONALES	428,474,949	428,888,157	37,916,347	-	390,971,810	8.8	428,888,157	0.0
22100	Alquiler de Edificios, Viviendas y Locales	7,289,848	14,939,848	448,830		14,491,018	3.0	14,939,848	-
22220	Alquiler de Equipos de Transporte, Tracción y Elevación	267,295	267,295	-		267,295	-	267,295	-
23200	Mantenimiento y Reparación de Equipos y Medios de Transporte	1,036,063	2,492,500	7,820		2,484,680	0.3	2,492,500	-
23350	Mantenimiento y Reparación de Equipo para Computación	557,897	657,897	-		657,897	-	657,897	-
23360	Mantenimiento y Reparación de Equipo de Oficina y Muebles	265,311	265,311	-		265,311	-	265,311	-
23500	Limpieza, Aseo y Fumigación	-	132,500	-		132,500	-	132,500	-
24200	Estudios, Investigaciones y Análisis de Factibilidad	22,336,751	44,005,751	-		44,005,751	-	44,005,751	-
24300	Servicios Jurídicos	1,626,950	826,950	-		826,950	-	826,950	-
24400	Servicios de Contabilidad y Auditoría	18,066,727	21,640,505	982,671		20,657,834	4.5	21,640,505	-
24500	Servicios de Capacitación	32,100,122	28,941,624	5,096,121		23,845,503	17.6	28,941,624	-
24600	Servicios de Informática y Sistemas Computarizados	17,308,380	20,618,380	1,841,325		18,777,055	8.9	20,618,380	-
24710	Servicios De Consultoría De Gestión Administrativa Y Financiera	186,835,773	140,814,111	20,977,080		119,837,031	14.9	140,814,111	-
24720	Servicios de Consultoría de Monitoreo y Evaluación	88,100,547	85,927,676	6,204,472		79,723,204	7.2	85,927,676	-
25100	Servicio de Transporte	371,931	421,931	-		421,931	-	421,931	-
25300	Servicio de Imprenta, Publicaciones y Reproducciones	10,057,000	11,210,529	743,541		10,466,988	6.6	11,210,529	-
25400	Primas y Gastos de Seguro	786,436	2,064,489	-		2,064,489	-	2,064,489	-
25600	Publicidad y Propaganda	795,908	795,908	-		795,908	-	795,908	-
25700	Servicio de Internet	3,141,948	3,141,948	-		3,141,948	-	3,141,948	-
25900	Otros Servicios Comerciales y Financieros	8,680,291	8,680,291	-		8,680,291	-	8,680,291	-
26110	Pasajes Nacionales	205,000	205,000	-		205,000	-	205,000	-
26120	Pasajes al Exterior	1,339,770	1,892,770	330,606		1,562,164	17.5	1,892,770	-
26210	Viáticos Nacionales	19,286,577	18,758,393	613,728		18,144,665	3.3	18,758,393	-
26220	Viáticos al Exterior	1,349,568	2,689,362	458,882		2,230,480	17.1	2,689,362	-
27210	Tasas	90,000	90,000	-		90,000	-	90,000	-
29100	Ceremonial y Protocolo	15,995,270	17,407,188	211,271		17,195,917	1.2	17,407,188	-
30000	MATERIALES Y SUMINISTROS	40,342,849	49,346,055	48,289	-	49,297,766	0.1	49,346,055	0.0
31110	Productos Alimenticios Y Bebidas	1,214,304	1,409,424	-		1,409,424	-	1,409,424	-
32310	Prendas de Vestir	1,434,562	3,197,062	-		3,197,062	-	3,197,062	-
33100	Productos De Papel Y Cartón	400,000	400,000	-		400,000	-	400,000	-
33300	Productos de Artes Gráficas	1,568,739	3,667,112	-		3,667,112	-	3,667,112	-
33600	Textos de Enseñanza	-	1,300,000	-		1,300,000	-	1,300,000	-
35210	Productos Farmacéuticos y Medicinales Varios	909,246	909,246	-		909,246	-	909,246	-
35620	Diesel	688,879	786,379	48,289		738,090	6.1	786,379	-
39100	Elementos de Limpieza y Aseo Personal	1,136,272	1,151,272	-		1,151,272	-	1,151,272	-
39200	Útiles de Escritorio, Oficina y Enseñanza	8,797,689	14,108,004	-		14,108,004	-	14,108,004	-
39510	Instrumental Médico Quirúrgico Menor	1,874,795	4,561,895	-		4,561,895	-	4,561,895	-
39600	Repuestos y Accesorios	22,318,363	17,855,661	-		17,855,661	-	17,855,661	-
40000	BIENES CAPITALIZABLES	397,516,252	397,516,252	23,647,573	-	373,868,679	5.9	397,516,252	0.0
42110	Muebles Varios de Oficina	1,611,701	1,611,701	-		1,611,701	-	1,611,701	-
42120	Equipos Varios de Oficina	867,839	867,839	-		867,839	-	867,839	-
42310	Equipo de Transporte Terrestre para Personas	7,500,000	7,500,000	-		7,500,000	-	7,500,000	-
42600	Equipos para Computación	12,565,912	12,565,912	-		12,565,912	-	12,565,912	-
45100	Aplicaciones Informáticas	5,770,266	5,770,266	-		5,770,266	-	5,770,266	-

ANEXO N° 1.2
SECRETARÍA DE FINANZAS
ADMINISTRACIÓN PÚBLICA CENTRAL
INSTITUCIÓN 415: PROGRAMA DE RED SOLIDARIA (PRS)
PRESUPUESTO DE EGRESOS POR OBJETO DETALLADO
PRIMER TRIMESTRE DE 2025
FONDOS EXTERNOS
(Cifras en Lempiras)

Objeto	Descripción	Presupuesto Aprobado	Presupuesto Vigente	Ejecutado I Trimestre	Ejecutado Acumulado	Variación Trimestral		Variación Acumulada	
						Vigente / Ejecutado	% de Ejecución	Vigente / Acumulado	% de Ejecución
47110	Construcciones y Mejoras de Bienes en Dominio Privado	348,436,163	348,436,163	18,796,169		329,639,994	5.4	348,436,163	-
47120	Supervisión de Construcciones y Mejoras de Bienes en Dominio Privado	20,764,371	20,764,371	4,851,403		15,912,968	23.4	20,764,371	-
50000	TRANSFERENCIAS Y DONACIONES	882,329,671	882,329,671	-	-	882,329,671	-	882,329,671	0.0
51220	Ayuda Social a Personas	882,329,671	882,329,671	-		882,329,671	-	882,329,671	-
	TOTAL	1,748,663,721	1,758,080,135	61,612,208	-	1,696,467,927	3.5	1,758,080,135	0.0

ANEXO N° 2
SECRETARÍA DE FINANZAS
ADMINISTRACIÓN PÚBLICA CENTRAL
INSTITUCIÓN 415: PROGRAMA DE RED SOLIDARIA (PRS)
PRESUPUESTO DE EGRESOS POR PROGRAMA Y GRUPO DE GASTO
PRIMER TRIMESTRE DE 2025
TOTAL FONDOS
(Cifras en Lempiras)

Programa	Grupo	Descripción	Presupuesto Aprobado	Presupuesto Vigente	Ejecutado I Trimestre	Ejecutado Acumulado	Variación Trimestral		Variación Acumulada	
							Vigente / Ejecutado	% de Ejecución	Vigente / Acumulado	% de Ejecución
1		ACTIVIDADES CENTRALES	651,243,006	650,043,006	16,368,993	-	633,674,013	2.5	650,043,006	-
	10000	SERVICIOS PERSONALES	56,549,538	56,549,538	10,303,572		46,245,966	18.2	56,549,538	-
	20000	SERVICIOS NO PERSONALES	29,565,352	28,260,352	5,201,427		23,058,925	18.4	28,260,352	-
	30000	MATERIALES Y SUMINISTROS	6,228,221	6,333,221	863,994		5,469,227	13.6	6,333,221	-
	50000	TRANSFERENCIAS Y DONACIONES	558,899,895	558,899,895	-		558,899,895	-	558,899,895	-
11		INTERVENCIONES PARA EL DESARROLLO Y PROTECCIÓN SOCIAL	1,236,827,694	1,238,027,694	238,605,773	-	999,421,921	19.3	1,238,027,694	-
	10000	SERVICIOS PERSONALES	59,439,146	59,439,146	8,843,589		50,595,558	14.9	59,439,146	-
	20000	SERVICIOS NO PERSONALES	344,027,507	334,641,599	25,231,934		309,409,665	7.5	334,641,599	-
	30000	MATERIALES Y SUMINISTROS	19,877,973	30,463,881	-		30,463,881	-	30,463,881	-
	40000	BIENES CAPITALIZABLES	18,215,718	18,215,718	-		18,215,718	-	18,215,718	-
	50000	TRANSFERENCIAS Y DONACIONES	795,267,350	795,267,350	204,530,250		590,737,100	25.7	795,267,350	-
12		FORMACIÓN INTEGRAL Y OPORTUNIDADES DE INGRESO PARA EL DESARROLLO COMUNITARIO	179,349,221	179,349,221	29,596,234	-	149,752,987	16.5	179,349,221	-
	10000	SERVICIOS PERSONALES	59,300,242	59,300,242	9,898,311		49,401,931	16.7	59,300,242	-
	20000	SERVICIOS NO PERSONALES	2,586,005	2,586,005	130,278		2,455,727	5.0	2,586,005	-
	30000	MATERIALES Y SUMINISTROS	2,262,974	2,262,974	117,645		2,145,329	5.2	2,262,974	-
	40000	BIENES CAPITALIZABLES	200,000	200,000	200,000		-	100.0	200,000	-
	50000	TRANSFERENCIAS Y DONACIONES	90,000,000	90,000,000	13,000,000					
	60000	ACTIVOS FINANCIEROS	25,000,000	25,000,000	6,250,000		18,750,000	25.0	25,000,000	-

ANEXO N° 2
SECRETARÍA DE FINANZAS
ADMINISTRACIÓN PÚBLICA CENTRAL
INSTITUCIÓN 415: PROGRAMA DE RED SOLIDARIA (PRS)
PRESUPUESTO DE EGRESOS POR PROGRAMA Y GRUPO DE GASTO
PRIMER TRIMESTRE DE 2025
TOTAL FONDOS
(Cifras en Lempiras)

Programa	Grupo	Descripción	Presupuesto Aprobado	Presupuesto Vigente	Ejecutado I Trimestre	Ejecutado Acumulado	Variación Trimestral		Variación Acumulada	
							Vigente / Ejecutado	% de Ejecución	Vigente / Acumulado	% de Ejecución
13		INFRAESTRUCTURA SOCIAL Y MEDIO AMBIENTE	606,637,848	606,637,848	44,492,569	-	562,145,279	7.3	606,637,848	-
	10000	SERVICIOS PERSONALES	35,285,212	35,285,212	4,325,057		30,960,155	12.3	35,285,212	-
	20000	SERVICIOS NO PERSONALES	116,328,098	117,910,800	14,103,809		103,806,991	12.0	117,910,800	-
	30000	MATERIALES Y SUMINISTROS	25,124,004	23,541,302	342,869		23,198,433	1.5	23,541,302	-
	40000	BIENES CAPITALIZABLES	379,900,534	379,900,534	23,720,833		356,179,701	6.2	379,900,534	-
	50000	TRANSFERENCIAS Y DONACIONES	50,000,000	50,000,000	2,000,000		48,000,000	4.0	50,000,000	-
TOTAL			2,674,057,769	2,674,057,769	329,063,569	-	2,344,994,200	12.3	2,674,057,769	-

ANEXO N° 3
SECRETARÍA DE FINANZAS
ADMINISTRACIÓN PÚBLICA CENTRAL
INSTITUCIÓN 415: PROGRAMA DE RED SOLIDARIA (PRS)
MODIFICACIONES PRESUPUESTARIAS
PRIMER TRIMESTRE DE 2025
(Cifras en Lempiras)

No.	Descripción de Modificación	Aumentos			Disminuciones			Recursos Propios	Monto			Número de Documento FMP - 05	Justificación
		Nacionales	Externos	Total	Nacionales	Externos	Totales		Nacionales	Externos	Total		
468	Traslados AC entre objetos de gasto 20000, 30000 y 40000, entre categorías con ERP	2,905,000.00		2,905,000.00	2,905,000.00		2,905,000.00					8	<p>1. Se incrementan viáticos nacionales en las diferentes estructuras para contar con la disponibilidad para cubrir las giras del personal administrativo y de los ejes estratégicos para la entrega de Transferencias Monetarias Condicionadas (TMC), la participación en el operativo del Programa "Hermano y Hermana Vuelve a Casa", Jornadas de Capacitación y las diferentes acciones para la atención de las 2007 aldeas focalizadas.</p> <p>2. Se alimenta el objeto de gasto 27210 para el pago de la Tasa Municipal y la Tasa Vehicular de motos y vehículos del Programa de la Red Solidaria inscritos en el Instituto de la Propiedad (IP) correspondientes al año 2024, debido a que este pago no se completo a falta de la aprobación de la Cuota de Compromiso en la SEFIN.</p> <p>3. Se alimenta aceites y grasas lubricantes para cubrir el pago de estos insumos en los mantenimientos de la flota vehicular del Programa de la Red Solidaria.</p> <p>4. Se incrementa el objeto de gasto 36930 para la compra de elementos de ferretería varios como ser: llavines, cerraduras y demás insumos solicitados por la Subgerencia de Recursos Materiales y Servicios Generales.</p> <p>5. Se alimenta el objeto 25300 para cumplir con el pago 2024 por la impresión de las actas y documentos de las Transferencias Monetarias Condicionadas (TMC) solicitadas por el Eje de Protección Social.</p>
469	Traslados AC entre objetos de gasto 20000, 30000 y 40000, entre categorías de proyectos con ERP		33,526,300.00	33,526,300.00		33,526,300.00	33,526,300.00					3	<p>Se requiere Modificación Presupuestaria entre objetos de gastos de proyectos de un mismo programa, incrementando estructuras para desarrollar las actividades siguientes:</p> <p>Mantenimiento de vehículos de trabajo, Contratación de servicios de Tutorías - Plan de aceleración aprendizaje en Centros Educación Básica (CEB), contratación de consultorías técnicas, Viáticos para giras de campo Tutorías y Inspección construcción de CEBs y entrega tablets y monitoreo licencias matemáticas, Talleres de capacitación y socialización resultados, adquisición de textos para tutorías - Plan aceleración aprendizajes, adquisición de útiles escolares para alumnos, Mantenimiento de equipo de cómputo a CEBs beneficiaria de Programa, Pago de Informe SIATH Desarrollado e Informe Final 2 reingeniería Sist Talento Humano SEDUC, Alquiler local para evaluaciones y auditoría externa proyecto, Combustible para giras, Compra de artículos de limpieza para uso de Unidad, Compra de tintas para impresoras.</p> <p>Las estructuras a disminuir se afectan por reclasificación de actividades entre componentes.</p>
469	Traslados AC entre objetos de gasto 20000, 30000 y 40000, entre categorías de proyectos con ERP		27,270,246.00	27,270,246.00		27,270,246.00	27,270,246.00					5	<p>Solicitud de modificación presupuestaria entre los grupos 20000 (Servicios no Personales) y 30000 (Materiales y Suministros), presentada mediante el Memorandum PRS-UCP-CG No. 212-2025, para la redistribución del presupuesto vigente que tiene como finalidad cubrir los siguientes procesos:</p> <p>i) Reproducción de manuales, materiales educativos de capacitación y actas del Programa, ii) Asignación de viáticos para el apoyo del trabajo territorial, supervisión e implementación del programa en campo y gastos de movilización para participar en talleres del Programa de la Red Solidaria (PRS) a nivel nacional, iii) Adquisición de incentivos del PRS para el personal de campo y nivel central (camisas, chalecos, chumpas, gorras y termos), iv) Adquisición de materiales y promocionales con la visibilidad del programa para ser utilizados en los operativos de entrega de las TMC, v) Contratación de pólizas de seguro para vehículo y motocicletas del programa, vi) Pago de honorarios a la firma auditora externa, quienes supervisan las entregas de TMC y efectúan la revisión de los estados financieros del Programa, vii) Contratación de los servicios para el mantenimiento preventivo de vehículos del Programa, viii) Adquisición de materiales de limpieza para oficina del Programa, ix) Contratación servicio de transporte de encomiendas del Programa (Courier), x) Adquisición de pasajes aéreos y asignación de viáticos internacionales a funcionarios y</p>

ANEXO N° 3
 SECRETARÍA DE FINANZAS
 ADMINISTRACIÓN PÚBLICA CENTRAL
 INSTITUCIÓN 415: PROGRAMA DE RED SOLIDARIA (PRS)
 MODIFICACIONES PRESUPUESTARIAS
 PRIMER TRIMESTRE DE 2025
 (Cifras en Lempiras)

No.	Descripción de Modificación	Aumentos			Disminuciones			Recursos Propios	Monto			Número de Documento FMP - 05	Justificación
		Nacionales	Externos	Total	Nacionales	Externos	Totales		Nacionales	Externos	Total		
469	Traslados AC entre objetos de gasto 20000, 30000 y 40000, entre categorías de proyectos con ERP		45,750,000.00	45,750,000.00		45,750,000.00	45,750,000.00					6	Solicitud de modificación presupuestaria entre los grupos 20000 (Servicios no Personales) y 30000 (Materiales y Suministros), presentada mediante el Memorandum PRS-UCP-CG No. 221-2025, para la redistribución del presupuesto urgente que tiene como finalidad cubrir los siguientes procesos: i) Contratación de personal especializado: ii) Consultores de sistemas de información para la Red Solidaria. iii) Enumeradores, coordinadores de ciudad y zona, y supervisores de enumeradores. iv) Consultores de la Unidad Coordinadora de Proyectos (UCP). v) Oficial de Programación y Monitoreo. Adquisición de suministros operativos i) Materiales consumibles para la operatividad de la UCP y la Red Solidaria (papel bond, folders, sobres manila, bolígrafos, contenedores plásticos, glicerina, entre otros). ii) Suministros para equipos de cómputo (tintas, tóner, kits de fusores y rodillos). iii) Material impreso de visibilidad y divulgación del programa. Adquisición de banners, uallas publicitarias, arañas y otros materiales promocionales. iv) Prendas de vestir institucionales (camisas, chalecos)
TOTAL		2,905,000	106,546,546	109,451,546	2,905,000.00	106,546,546	109,451,546	-	-	-	-		

SECRETARÍA DE FINANZAS
Subsecretaría de Crédito e Inversión Pública - Dirección General de Inversiones Públicas
PLAN DE INVERSIÓN PÚBLICA, EJECUCIÓN FINANCIERA AL II TRIMESTRE, 2025
Cifras en Lempiras

No. Proy.	Institución/ Programa o Proyecto	Convenio	Presupuesto Aprobado			Presupuesto Vigente				Ejecutado II Trimestre				Ejecutado Anual (Deengado)			
			Fondos Nacionales	Fondos Externos	Total	Fondos Nacionales	Fondos Externos	Donaciones Externas	Total	Fondos Nacionales	Fondos Externos	Total	% Ejecución (Deu./Vlg)	Fondos Nacionales	Fondos Externos	Total	% Ejecución (Deu./Vlg)
	Formación Bruta de Capital					1,278,261	888,200		2,166,461	273,261	-	273,261		273,261	-	273,261	19
	DIRECCIÓN DE COORDINACIÓN SUPERIOR				-	-			-	-		-		-		-	-
	Total DIRECCIÓN DE COORDINACIÓN SUPERIOR				-	-			-	-		-		-		-	-
	FORMACIÓN Y ORGANIZACIÓN DE CONSEJOS COMUNALES Y COMISIONES CIUDADANAS DE TRANSPARENCIA				-	200,000			200,000	200,000		200,000	-	200,000		200,000	100
	Total FORMACIÓN Y ORGANIZACIÓN DE CONSEJOS COMUNALES Y COMISIONES CIUDADANAS DE TRANSPARENCIA				-	200,000			200,000	200,000		200,000	-	200,000		200,000	100
	FORTALECIMIENTO EDUCATIVO				-	-			-	-		-	-	-		-	-
	Total FORTALECIMIENTO EDUCATIVO				-	-			-	-		-	-	-		-	-
	GESTIÓN ADMINISTRATIVA FINANCIERA				-	705,000			705,000	-		-	-	-		-	-
	Total GESTIÓN ADMINISTRATIVA FINANCIERA				-	705,000			705,000	-		-	-	-		-	-
	GESTIÓN PARA LA ATENCIÓN DE EMERGENCIAS VARIAS NO NATURALES				-	273,261			273,261	-		-	-	-		-	-
	Total GESTIÓN PARA LA ATENCIÓN DE EMERGENCIAS VARIAS NO NATURALES				-	273,261			273,261	-		-	-	-		-	-
	Programa de Crédito para la Agroindustria y Cajas Rurales BCIE 2248 Tramo B	BCIE-2248 TRAMO B			-	-	888,200		888,200	-	-	-	-	-		-	-
	Total Programa de Crédito para la Agroindustria y Cajas Rurales BCIE 2248 Tramo B				-	-	888,200		888,200	-	-	-	-	-		-	-
	SEGURIDAD ALIMENTARIA NUTRICIONAL					100,000			100,000	73,261		73,261	73	73,261		73,261	73
	Total SEGURIDAD ALIMENTARIA NUTRICIONAL					100,000			100,000	73,261		73,261	73	73,261		73,261	73

Fuente: SIAFI, 30/06/2025

Anexo No. 2
SECRETARÍA DE FINANZAS
Subsecretaría de Crédito e Inversión Pública – Dirección General de Inversiones Públicas
PLAN DE INVERSIÓN PÚBLICA, EJECUCIÓN FINANCIERA AL II TRIMESTRE, 2025
Cifras en Lempiras

Institución	Proyecto	Metas Física	Unidad de Medida	Anual			II Trimestre de 2025		
				Programación	Ejecución	% de Ejecución	Programación	Ejecución	% de Ejecución
0415.- PROGRAMA DE LA RED SOLIDARIA	Programa de Apoyo al Sistema Integral de Protección Social (BID 5008/BL-HO)	Hogares del PRS que reciben incentivo de capital semilla para fortalecer capacidades productivas en emprendimiento 5008/BL-HO	Hogares	1,000	0	0%	0	0	0%
		Educandos de Centros de Educación Básica del III Ciclo que reciben mochilas equipadas con libros de texto en las aldeas focalizadas por el PRS	Participantes	650	0	0%	0	0	0%
		Instituciones públicas beneficiadas con el financiamiento de crédito externo BID 5008/BL-HO para el despliegue de políticas públicas de protección social	Informe	1	0	0%	0	0	0%
	Proyecto de Integración de la Protección Social (BM 6401-HN)	Hogares que reciben Transferencias Monetarias Condicionadas en zonas focalizadas en condición de pobreza y pobreza extrema IDA-6401.	hogares	37,000	0	0%	18,000	0	0%
		Levantamiento del censo urbano, para incorporación de participantes al programa de TMC IDA - 6401.	Informe	1	0	0%	0	0	0%
		Estrategia activa para la empleabilidad y habilidades socioemocionales para jóvenes en municipios con focalización vigente del BM	Informe	1	0	0%	0	0	0%
	Financiamiento Adicional del Proyecto de Integración de la Protección Social (BM 6918-HN)	Hogares que reciben Transferencias Monetarias Condicionadas en zonas focalizadas en condición de pobreza y pobreza extrema IDA-6918	hogares	150,000	0	0%	75,000	0	0%
		Kits promocionales entregados como incentivo a los participantes de PRS a pueblos originarios, sin distinción de género y diversidad (líderes y participantes comunitarios)	Kits	100	0	0%	0	0	0%
		Levantamiento del censo urbano para incorporación de participantes al programa de TMC IDA 6918	Informe	1	0	0%	0	0	0%
	Proyecto Mejora de la Calidad Educativa para el Desarrollo de Habilidades para el Empleo: Proyecto Joven (BID 4449/BL-HO)	Programa de Aceleración de Aprendizaje en áreas urbanas, segunda etapa de tutorías	Educando	7,636	0	0%	0	0	0%
		Módulos Escolares construidos y equipados	Centro Educativo	30	3	10%	13	3	23%
		Rehabilitación de CEB's.	Centro Educativo	8	0	0%	0	0	0%
		Herramienta Tecnológica (SIATH) para fortalecer los sistemas de la SEDUC, implementada.	Sistema	1	1	100%	1	1	100%
	Programa de Mejora de la Gestión y la Calidad de los Servicios Materno-Neonatales (BID 4619/BL-HO).	Unidades de Cuidados Intensivos (UCIN), y Salas de Neonatología de obras hospitalarias construidas	Obras	5	0	0%	0	0	0%
		Implementación del expediente electrónico (Hospital de Occidente)	Expediente	1	0	0%	0	0	0%
	Programa de Apoyo a Poblaciones Vulnerables Afectadas por Coronavirus (BID 5289/BL-HO)	TMC entregadas a hogares en pobreza y extrema pobreza en aldeas focalizadas por el PRS	Hogar	10,500	0	0%	0	0	0%
Planilla generada de participantes del PRS que reciben TMC BID-5289		Planilla	1	0	0%	0	0	0%	
Hogares del PRS que reciben capital semilla BID-5289		Hogar	1,000	0	0%	0	0	0%	
Entrega de equipo tecnológico al ente pagador en el proceso de entrega de Transferencias Monetarias Condicionadas TMC en territorio BID 5289.		Equipo	1	0	0%	0	0	0%	

Fuente: UCP-UPE-PRS