



Secretaría de  
**Finanzas**  
Gobierno de la República

# Informe de Seguimiento y Evaluación de la Ejecución Presupuestaria Física y Financiera al Segundo Trimestre 2025

416 Secretaría de Estado en los Despachos  
de Desarrollo Comunitario,  
Agua y Saneamiento  
( **SEDECOAS** )



Tegucigalpa, M.D.C. Agosto 2025



## **SEGUIMIENTO Y EVALUACIÓN DE LA GESTIÓN PRESUPUESTARIA SEGUNDO TRIMESTRE 2025**

416: SECRETARÍA DE ESTADO EN LOS DESPACHOS DE DESARROLLO  
COMUNITARIO, AGUA Y SANEAMIENTO (SEDECOAS)

### **I. ANTECEDENTES**

La Secretaría de Estado en el Despacho de Finanzas realiza el Informe de la Ejecución del Presupuesto de Ingresos y Egresos, con base a los artículos 45 y 46 Capítulo VII “Del Seguimiento y Evaluación de la Ejecución Presupuestaria” del Decreto Legislativo N° 83-2004, contentivo de la Ley Orgánica del Presupuesto, Acuerdo N° 1341 de la Secretaría de Finanzas, publicado en el Diario Oficial La Gaceta el 12 de febrero 2009, que aprueba las Normas Técnicas del Subsistema de Presupuesto y Artículo 262 Capítulo VI “Monitoreo, Seguimiento y Evaluación” del Decreto Legislativo N° 4-2025 publicado en el diario oficial La Gaceta el 6 de febrero 2025, correspondiente a la Ley del Presupuesto del Ejercicio Fiscal 2025 y sus Disposiciones Generales, aprobadas por el Congreso Nacional.

#### **a. Autoridad Legislativa**

La Secretaría de Estado en los Despachos de Desarrollo Comunitario Agua y Saneamiento (SEDECOAS), se crea mediante Artículo 1 del Decreto Ejecutivo Numero PCM-056-2019 la cual debe de promover el Desarrollo Comunitario por medio de la coordinación, diseño y ejecución de programas y proyectos participativos, incluyentes y equitativos, en alianza con gobiernos locales y socios estratégicos, para mejorar la calidad de vida de la población más pobre y vulnerables de Honduras quien para el desarrollo de sus funciones debe contar con una Subsecretaría de Estado.

#### **b. Misión**

Somos una institución estatal, centralizada, técnica y captadora de recursos que promueve el desarrollo local sostenible, participativo e incluyente a través del fortalecimiento municipal y comunitario, por medio de programas y proyectos de infraestructura básica, social y especial coordinados, diseñados y ejecutados en las comunidades en condiciones de pobreza y alta vulnerabilidad para descentralizar la gestión y ejecución de proyectos en Honduras, en alianza con los gobiernos locales y socios estratégicos.



### **c. Funciones**

- ) Ejecutar la política de Estado para el desarrollo comunitario.
- ) Fomentar la producción e infraestructura para el desarrollo comunitario rural y urbano.
- ) Impulsar la productividad de las empresas rurales y urbanas que les permita alcanzar, sostener y mejorar sus condiciones de vida
- ) Desarrollar la Infraestructura básica necesaria para la producción a la calidad de vida de la población tales como agua potable y saneamiento.

## II. RESUMEN DE LA COMPOSICIÓN DEL PRESUPUESTO VIGENTE

El presente informe contiene el análisis de la Ejecución Física y Financiera del Plan Operativo Anual y del Presupuesto de Ingresos y Egresos de la Secretaría de Estado en los Despachos de Desarrollo Comunitario, Agua y Saneamiento (SEDECOAS) correspondiente al segundo trimestre de 2025.

La Secretaría de Estado en los Despachos de Desarrollo Comunitario, Agua y Saneamiento (SEDECOAS) cuenta con un presupuesto aprobado de L1,805,833,523.00 representando el 0.41% del Presupuesto General de Ingresos y Egresos de la República, que asciende a L 430,907,821,286.00.

La siguiente sección del informe provee un análisis de la composición del presupuesto vigente:

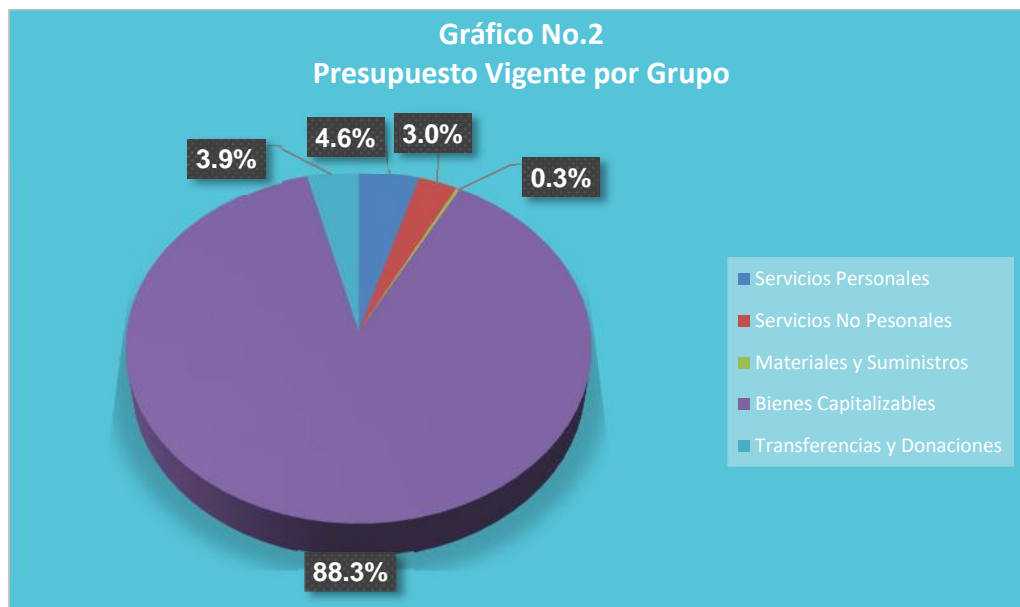
### a. Fuente de Presupuesto Vigente

El gráfico siguiente muestra la distribución del presupuesto vigente para el segundo trimestre del Ejercicio Fiscal 2025, para la Secretaría de Estado en los Despachos de Desarrollo Comunitario, Agua y Saneamiento (SEDECOAS) según su fuente de financiamiento, dividiéndolo en dos categorías principales: Fondos Nacionales y Fuente Externa. La gran mayoría del presupuesto, equivalente al 87.6%, proviene de fondos nacionales, lo que indica una fuerte dependencia de recursos internos. Por otro lado, solo el 12.4% del presupuesto se financia mediante Fuentes Externas, como préstamos o donaciones internacionales.



## b. Presupuesto Vigente por Grupo

El gráfico siguiente, como su nombre lo indica "Presupuesto Vigente por Grupo" muestra cómo se distribuye el presupuesto entre distintas categorías de gasto. La mayor parte del presupuesto, un 88%, se destina a Bienes Capitalizables, lo que podría reflejar una fuerte inversión en infraestructura o activos duraderos. En contraste, Servicios Personales con 4.6% destinados a pagos de salarios y colaterales. En conjunto, se puede evidenciar una estructura presupuestaria altamente enfocada en Bienes Capitalizables.



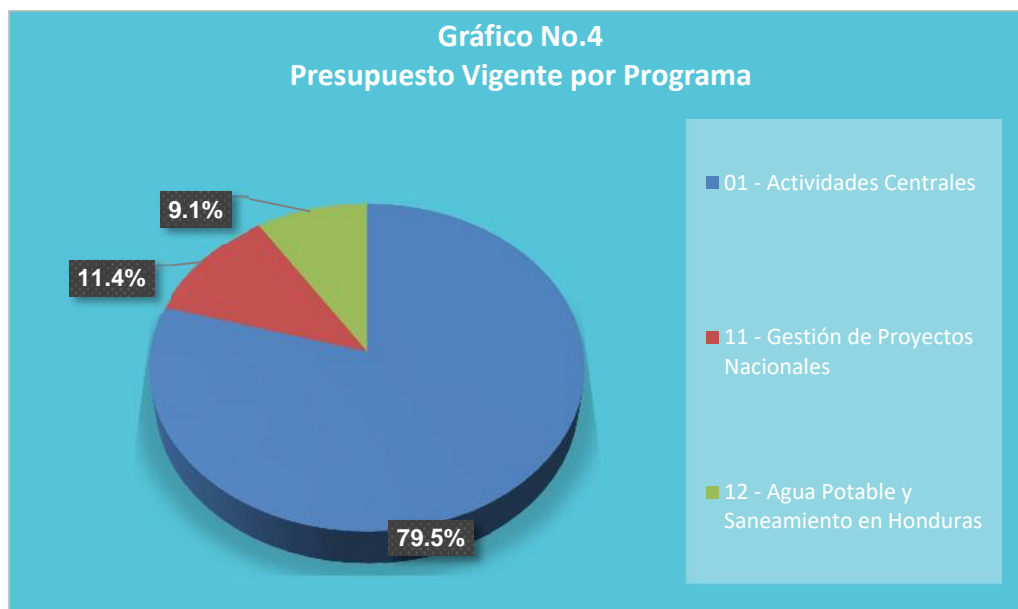
## c. Gasto por Grupo Ejecutado 2023-2024-Vigente 2025

La gráfica siguiente muestra la asignación de gastos durante los últimos 2 años y se toma en cuenta el presupuesto vigente del actual ejercicio fiscal 2025; asimismo, se muestra que el presupuesto ejecutado 2023, en comparación al 2024, tiene una tendencia ascendente.



#### d. Presupuesto Vigente por Programa

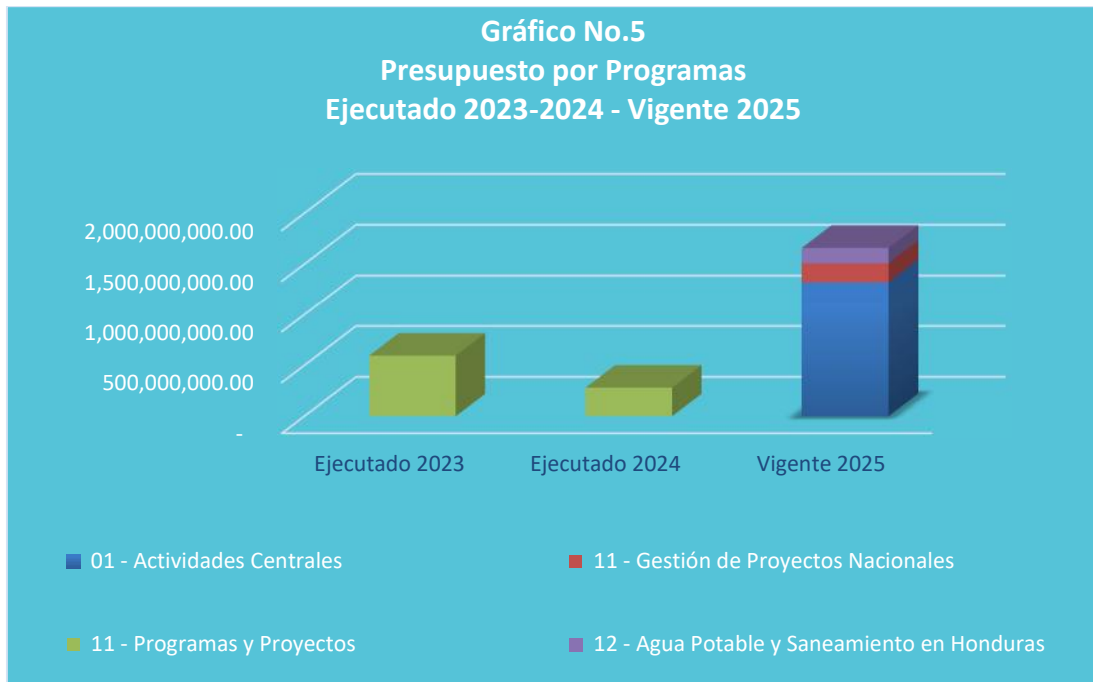
En cuanto al presupuesto Vigente por programas, la institución cuenta con tres Programas: 1 - Actividades Centrales con L1,320,996,017.00, 11 - Gestión de Proyectos Nacionales con L188,807,000.00 y 12 - Agua Potable y Saneamiento de Honduras con L151,030,506.00.





### e. Gasto por Programa Ejecutado 2023-2024-Vigente 2025

La gráfica siguiente muestra el total de gastos por programa durante los últimos dos años y se toma en cuenta el vigente, del ejercicio fiscal 2025. La asignación presupuestaria de cada grupo de gasto de un año a otro es ascendente.



### **III. ANÁLISIS DE LA EJECUCIÓN PRESUPUESTARIA**

#### **a. Asuntos Relevantes**

No hay asuntos relevantes.

#### **b. Análisis de los Objetivos**

La Secretaría de Estado en los Despachos de Desarrollo Comunitario, Agua y Saneamiento (SEDECOAS) cuenta con 1 Objetivo Operativo:

- ) Construir y/o mejorar la infraestructura social, urbana y rural para la población. Difundidas tecnologías y prácticas agropecuarias para fomentar la innovación y el desarrollo sostenible del sector agropecuario

#### **c. Análisis de los Ingresos**

Esta Institución no genera Recursos Propios.

#### **d. Análisis de los Gastos.**

##### **1. Gastos por Grupo**

La clasificación por Objeto del Gasto se conceptúa como una ordenación sistemática y homogénea de los bienes, servicios y las transferencias que el Sector Público aplica en el desarrollo de su gestión. Lo anterior, permite identificar claramente y con transparencia los bienes y servicios que se adquieren, así como las transferencias que se ejecutan.

La siguiente tabla brinda un resumen de los gastos por grupo total fuentes. Para más detalles a nivel de Fuentes Nacionales que corresponde a la Clasificación del Gasto por Objeto Específico (Ver Anexo No. 1 Presupuesto de Egresos por Objeto Detallado).



**Cuadro No. 1**  
**Ejecución de Egresos por Grupo del Gasto**  
**Fondos Totales**  
**(cifras en Lempiras)**

Código	Descripción	Presupuesto Aprobado	Presupuesto Vigente	Ejecutado II Trimestre	Ejecutado Acumulado	Disponible	% Trim.	% Acum.
10000	SERVICIOS PERSONALES	76,628,211	76,628,211	8,016,781	10,803,086	65,825,125	10.5	14.1
20000	SERVICIOS NO PERSONALES	45,685,021	49,025,200	8,127,213	8,933,569	40,091,631	16.6	18.2
30000	MATERIALES Y SUMINISTROS	10,251,882	4,452,145	257,319	471,326	3,980,819	5.8	10.6
40000	BIENES CAPITALIZABLES	1,608,268,409	1,465,727,967	160,073,003	208,621,967	1,257,106,000	10.9	14.2
50000	TRANSFERENCIAS Y DONACIONES	65,000,000	65,000,000	57,000,000	57,000,000	8,000,000	87.7	87.7
<b>Total</b>		<b>1,805,833,523</b>	<b>1,660,833,523</b>	<b>233,474,316</b>	<b>285,829,949</b>	<b>1,375,003,574</b>	<b>14.1</b>	<b>17.2</b>

### Observaciones sobre Ejecución Trimestral

La Secretaría de Estado en los Despachos de Desarrollo Comunitario, Agua y Saneamiento (SEDECOAS) muestra una ejecución para el segundo trimestre de L233,474,316 la cual representa el 14.1% de su presupuesto vigente, donde los grupos de gasto más relevantes según su nivel de ejecución son Transferencias y Donaciones con 87.7%, Servicios No Personales con 16.6%, Bienes Capitalizables con 10.9% y Servicios Personales en los que se encuentran sueldos mensuales y colaterales de los empleados con 10.5%, respecto al presupuesto vigente de la Institución.

### Observaciones sobre Ejecución Acumulada

La Secretaría de Estado en los Despachos de Desarrollo Comunitario, Agua y Saneamiento (SEDECOAS) muestra una ejecución acumulada para el segundo trimestre de L285,829,949.00 la cual representa el 17.2% de su presupuesto vigente, donde los grupos de gasto más relevantes según su nivel de ejecución son Transferencias y Donaciones con 87.7%, Servicios No Personales con 18.2, Bienes Capitalizables con 14.2, Servicios Personales con 14.1% y Materiales y Suministros con 10.6%, respecto al presupuesto vigente de la Institución.

### Respuesta de la Institución

No se requiere respuesta de la institución.

## 2. Gastos por Programa

Esta sección brinda una descripción general tanto del desempeño financiero como el físico de cada programa para el trimestre, así como también a la fecha.



Algunos programas administrativos no tienen productos identificados. La información financiera de estos programas ha sido consolidada.

### a. Programas Administrativos

Programa 1 – Actividades Centrales

Cuadro No. 2  
**Ejecución de Egresos por Programa**  
Fondos Totales  
(cifras en Lempiras)

Presupuesto Aprobado	Presupuesto Vigente	Ejecutado II Trimestre	Ejecutado Acumulado	Disponible	% Trim	% Acum.
1,456,428,017	1,320,996,017	78,304,988	85,088,251	1,235,907,766	5.9	6.4

### b. Programas Operativos

Programa 11 – Programas y Proyectos

Este Programa cuenta con un presupuesto aprobado de L198,375,000.00 de los cuales L98,948,291 han sido ejecutados en el segundo trimestre del Ejercicio Fiscal 2025, destinados para ejecutar proyectos de infraestructura social y comunitaria, como ser la construcción y la reparación de Centros Educativos, incentivando el desarrollo de la economía, necesarios para contribuir a mejorar la calidad de vida de los habitantes de las comunidades rurales y urbanas del país.

Cuadro No. 3  
**Ejecución de Egresos por Programa**  
(cifras en Lempiras)

Información Financiera						
Aprobado	Vigente	Ejecutado II Trimestre	Ejecutado Acumulado	Disponible	% Trim.	% Acumulado
198,375,000.00	188,807,000	98,948,291	144,520,660	44,286,340	52.4	76.5
Información Física						
Descripción del Producto		Centro educativo construidos, reparados y/o ampliados en beneficio de niños a nivel nacional. SEDECOAS.				101 -Centro Educativo
Trimestral						
Programado		Ejecutado		% de Ejecución		
Cantidad	Asignación Presupuestaria	Cantidad	Asignación Presupuestaria	Cantidad	Asignación Presupuestaria	
2	29,756,250	1	98,948,291	50	332.5	
Anual						
Programado		Ejecutado		% de Ejecución		
Cantidad	Asignación Presupuestaria	Cantidad	Asignación Presupuestaria	Cantidad	Asignación Presupuestaria	
4	188,807,000	1	144,520,660	25	76.5	



### Observaciones sobre Ejecución Trimestral

El programa 11 Presenta una ejecución financiera trimestral de 52.4% en el segundo trimestre respecto al presupuesto vigente de la Institución, en relación a la información física tiene planificado entregar cuatro centros educativos anualmente, programando una asignación presupuestaria de L188,807,000.00.

### Observaciones sobre Ejecución Acumulada

Con un gasto acumulado de L144.5 millones. En términos físicos, se programaron 4 centros educativos para el año, pero solo se ha completado 1 al segundo trimestre del Ejercicio Fiscal 2025, lo que representa un 25% de avance físico anual.

### Programa 12 – Agua Potable y Saneamiento en Honduras.

Este Programa cuenta con un presupuesto aprobado de L 151,030,506.00 de los cuales al segundo trimestre del Ejercicio Fiscal 2025, han ejecutado L56,221,037 las obras de Infraestructura del Sistema de agua potable y saneamientos que tienen planificadas.

Cuadro No. 4  
**Ejecución de Egresos por Programa**  
(cifras en Lempiras)

Información Financiera						
Aprobado	Vigente	Ejecutado II Trimestre	Ejecutado Acumulado	Disponible	% Trim.	% Acumulado
151,030,506.00	151,030,506	56,221,037	56,221,037	94,809,469	37.2	37.2
Información Física						
Descripción del Producto		Obras de infraestructura del sistema de agua potable y saneamiento realizados				579-Obra de Infraestructura.
Trimestral						
Programado		Ejecutado		% de Ejecución		
Cantidad	Asignación Presupuestaria	Cantidad	Asignación Presupuestaria	Cantidad	Asignación Presupuestaria	
-	6,504,300	-	56,221,037	-	864.4	
Anual						
Programado		Ejecutado		% de Ejecución		
Cantidad	Asignación Presupuestaria	Cantidad	Asignación Presupuestaria	Cantidad	Asignación Presupuestaria	
1	151,030,506	-	56,221,037	-	37.2	

### Observaciones sobre Ejecución Trimestral

El programa 12 presenta una ejecución financiera en el segundo trimestre del Ejercicio Fiscal 2025, del 37.2%, respecto a la información física no se tiene programada la cantidad de obras de infraestructura del sistema de agua potable y saneamiento que se llevaran a cabo.



## Observaciones sobre Ejecución Acumulada

Con un gasto acumulado de L56.2 millones, En términos físicos, se programaron la cantidad de 1 obra de infraestructura anual

### **e. Modificaciones Presupuestarias relevantes del Trimestre**

En el segundo trimestre se observa una (1) modificación relevante para el presupuesto de la Secretaría de Desarrollo Comunitario, Agua y Saneamiento (SEDECOAS):

- ) Disminución de espacio presupuestario por L145,000,000.00 aprobada mediante Documento de Modificación Presupuestaria N° 13.



## IV. EJECUCIÓN FÍSICA-FINANCIERA DE LA INVERSIÓN PÚBLICA

### a. Ejecución Física-Financiera de la Inversión Pública

La Secretaría de Estado en los Despachos de Desarrollo Comunitario, Agua y Saneamiento en Honduras, (SEDECOAS), se dedica a promover el desarrollo comunitario a través de la coordinación, diseño y ejecución de programas y proyectos participativos, incluyentes y equitativos. Trabajan en alianza con gobiernos locales y socios estratégicos para mejorar la calidad de vida de la población más pobre y vulnerable del país.

Al II trimestre del 2025 la institución contó con un presupuesto vigente para la ejecución de programas y

proyectos de L 357.3 millones; la ejecución presupuestaria ascendió a solamente el 46.4%, tal como se detalla en el Cuadro anterior, es importante mencionar que el Programa de Agua y Saneamiento de Honduras a pesar de contar con ejecución financiera sus obras se encuentran en etapa inicial de pago de anticipos por lo que aún no hay una ejecución física de obras como tal.

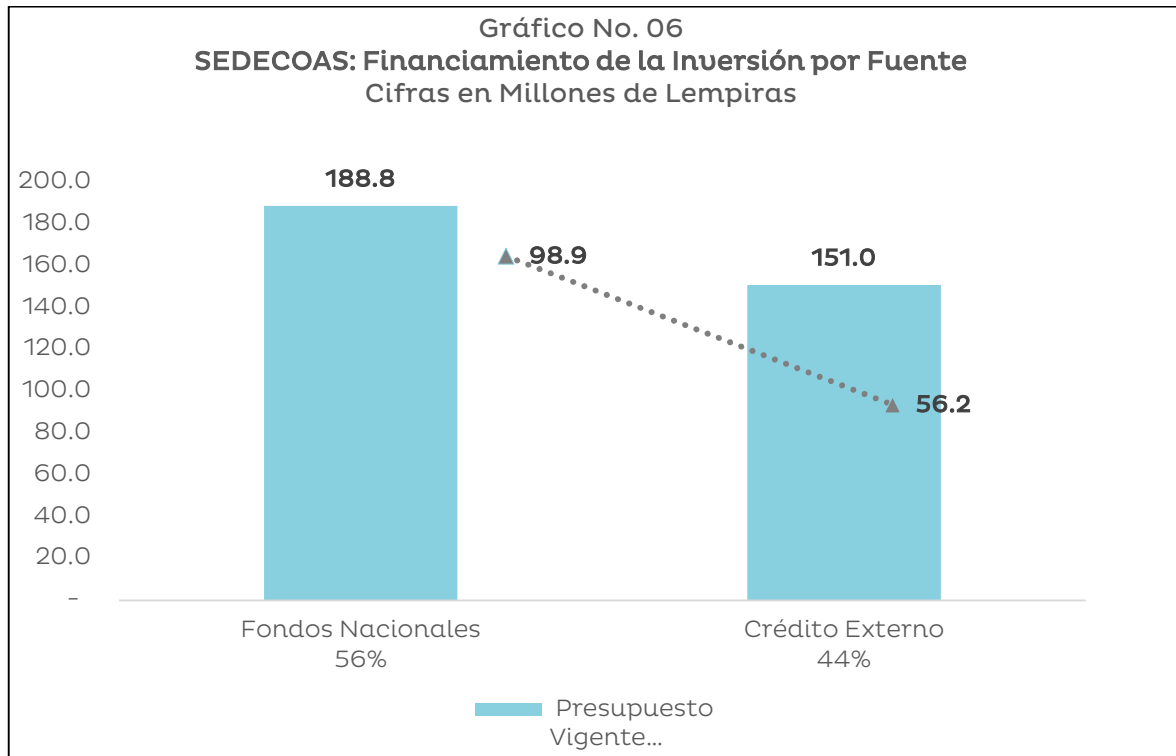
### b. Financiamiento de la Inversión Pública

Los proyectos que ejecuta SEDECOAS provienen de fuentes de financiamiento externo y recursos del tesoro nacional.

Cuadro No. 01  
Programa de Inversión Pública, al II Trimestre del  
Cifras en Lempiras

Descripción	Monto
<b>Presupuesto Aprobado</b>	<b>2,041,559,773</b>
Inversión Productiva	351,030,506
Inversión Social	1,399,745,003
Formación Bruta de Capital	290,784,264
<b>Presupuesto Vigente</b>	<b>357,349,047</b>
Inversión Productiva	339,837,506
Formación Bruta de Capital	17,511,541
<b>Ejecutado II Trimestre</b>	<b>165,726,671</b>
Inversión Productiva	155,169,328
Formación Bruta de Capital	10,557,344
<b>% Ejecución (Devengado II Trim-2025/Vigente)</b>	<b>46.4%</b>
<b>Ejecutado Anual</b>	<b>214,275,635</b>
Inversión Productiva	200,741,697
Formación Bruta de Capital	13,533,938
<b>% Ejecución (Devengado anual/Vigente)</b>	<b>60.0%</b>

Nota: SIAFI, 30/06/2025



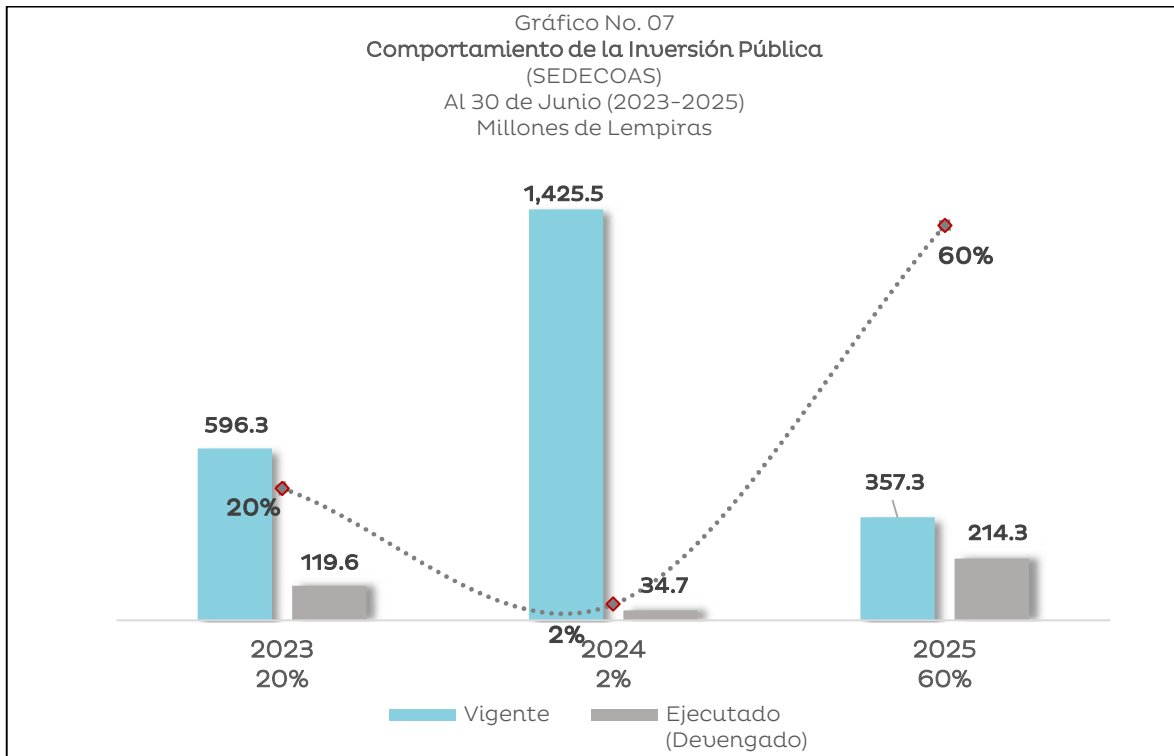
Fuente: SIAFI

Del total del financiamiento vigente para fondos provenientes de crédito externo expresado en términos monetarios con un monto de L 151.0 que corresponde al 44% y del tesoro nacional un monto de L 188.8 que representan el 56% del total del presupuesto vigente L 357.3

### c. Comportamiento de la Ejecución al II Trimestre (2023-2025)

A continuación, se presenta un análisis del comportamiento histórico de la inversión entre 2023 y 2025, basado en los montos vigentes y ejecutados.

En la gráfica se detalla un incremento significativo del presupuesto vigente pasando de una asignación de L596.3 millones en 2023 a L1,425.5 millones en 2024 año para el que el Congreso Nacional de la República aprobó espacio presupuestario para ajustador de inversión pública de la institución para el financiamiento de nuevas iniciativas de proyectos. Sin embargo, para el 2025 disminuyó a L 357.3 a fin de que la institución iniciara los procesos de ejecución de las nuevas iniciativas de inversión.



Fuente SIAFI

En cuanto al porcentaje de ejecución, en el año 2023 se a nivel institucional se reporta una ejecución de L119.6 millones, que representa el 20% con relación a su presupuesto vigente, en el año 2024 el monto ejecutado disminuyó a L34.7 millones que representó apenas el 2% en relación con su presupuesto vigente y para el 2025 se alcanzó una ejecución de L214.3 millones que representan el 60% de cumplimiento.

#### d. Principales Proyectos

La inversión productiva en el segundo trimestre de 2025 se concentra en el Programa de Agua Potable y Saneamiento en Honduras.

A continuación, se detallan los avances físicos y financieros del proyecto de acuerdo con su presupuesto vigente:

##### 1. Programa de Agua Potable y Saneamiento en Honduras

El objetivo general del Programa es contribuir a mejorar la calidad de vida de la población en Honduras sin acceso de calidad a agua potable y saneamiento. Para lograr el objetivo general se establecen los siguientes objetivos específicos:



- J) Incrementar el acceso y mejorar la calidad de los servicios de agua potable y saneamiento con un enfoque de seguridad hídrica en zonas urbanas y rural.
- J) Fortalecer las entidades sectoriales para mejorar la gestión y la sostenibilidad de la prestación del servicio teniendo en cuenta los impactos del cambio climático (CC) sobre las fuentes y la infraestructura que garantiza el suministro de agua.

Los principales avances físicos al 30 de junio de 2025 son los siguientes:

### Principales Metas Físicas al II trimestre 2025

Metas Física	Unidad de Medida	Anual			II Trimestre de 2025		
		Programación	Ejecución	% EJEC.	Programación	Ejecución	% EJEC.
Sistemas de agua potable construidos nuevos en pequeñas comunidades	SISTEMA	0	0	0%	0	0	0%

*Fuente: SEDECOAS, al 30 de junio de 2025*

En el segundo trimestre no hay avances físicos que reportar, ya que el Programa se encuentra en etapa inicial, por lo que no se han efectuado los pagos iniciales y se espera que la ejecución inicie a partir del III trimestre.

Se esperan que, al finalizar el año, se avance en los indicadores del componente 2, que se relacionan al fortalecimiento institucional de entidades del sector de agua potable y saneamiento.

Proyecto	Convenio	Costo Total		Fecha de
				Inicio - Fin
Programa de Agua Potable y Saneamiento En Honduras	BID5284/BL-HO	US\$45,000,000	L1,178,725,500	01/12/2023-23/11/2028
	Presupuesto Aprobado	Presupuesto Vigente	Ejecutado (Devengado)	% Ejecución
II Trimestre 2025	351,030,506	151,030,506	56221037	37%
Acumulado 2025	351,030,506	151,030,506	56221037	37%
Acumulado Vida del Proyecto *	1,178,725,500	1,178,725,500	60,062,118.00	5%

\*/ Presupuesto Aprobado = Costo Inicial del Proyecto

Presupuesto Vigente = Costo Actual del Proyecto

Tipo de Cambio al 30/06/2025 (BCH): L26.1939 por US\$1.00

A continuación, se observa la ejecución financiera histórica del Programa de Agua Potable y Saneamiento En Honduras al II trimestre de 2025:

Al cierre del trimestre, se resaltan los siguientes avances:

- )] El programa contrató los servicios de auditora externa, teniendo previsto la presentación del informe en julio del 2025. Con esto, se está dando cumplimiento a las cláusulas contractuales que se establecieron en el Contrato de Préstamo.
- )] Se logró la aprobación de la modificación presupuestaria correspondiente a los grupos de objeto de gastos 2000 y 3000. El propósito de esta modificación presupuestaria es facilitar y efectuar los pagos que se realicen tanto para la operatividad del programa, como para el pago inicial de las consultorías de supervisión, implementación de convenios, compra de equipo, pago de los anticipos de las obras.
- )] La UCP está consolidada con su equipo clave y en su propia oficina, En el segundo trimestre se logró la contratación de dos personas para el área de adquisiciones, asimismo, se logró la contratación del especialista social.
- )] La UCP está consolidada con su equipo clave y en su propia oficina, En el primer trimestre se logró la contratación de dos personas para el área de adquisiciones, asimismo, se logró la contratación del especialista social.
- )] Al 30 de junio, se reportan 16 procesos en curso de los principales acuerdos de la Misión Técnica Socioambiental, Misión Técnica del BID.

#### **d.1. Principales Adquisiciones II Trimestre 2025**

El proyecto ejecutado por SEDECOAS, no reporta ninguna adquisición al cierre del II Trimestre.

#### **e. Gestión de la Inversión**

- )] En atención al oficio DSM-0475-2025 de fecha 17 de junio de 2025 el proyecto solicita modificación presupuestaria entre objetos de gasto de capital, ya que el programa requiere efectuar una readecuación del presupuesto asignado para el presenta año fiscal.
- )] Acompañamiento a la institución en las actividades previas a la ejecución del proyecto.



## **f. Problemática y Acciones Durante el II Trimestre-2025**

- ) La ausencia de convenios interinstitucionales formales ha impedido acciones legales y administrativas, La no firma de los convenios entre SEDECOAS, ERSAPS y SANAA ha frenado procesos clave como la contratación de consultorías, adquisición de equipos e implementación técnica, al no existir un marco legal que permita ejecutar los recursos comprometidos en el préstamo internacional.
- ) Limitaciones operativas por falta de personal, equipo y vehículos, inicio tardío de personal clave, como el Coordinador del Componente 1, junto con la ausencia de contrataciones para el Componente 2, afecta directamente la ejecución de actividades y el cumplimiento de metas.
- ) Los procesos de revisión legal en SERNA han superado los plazos estimados, retrasando la emisión de licencias ambientales necesarias para iniciar obras.
- ) Condiciones meteorológicas adversas, como las lluvias intensas, han obligado a reprogramar actividades de socialización en comunidades, afectando el calendario establecido para el despliegue del personal supervisor y contratista en campo.

## **g. Conclusiones**

- ) Si bien se han dado pasos importantes, como la gestión de contrataciones, solicitudes de equipos y apoyo interinstitucional para el desarrollo de giras, aún persisten retos que limitan la ejecución plena de las actividades. Estos desafíos estructurales y otros como el clima invitan para identificar soluciones sostenibles, con una mirada integral centrada en la eficiencia, la participación territorial y la mejora continua.



## **V. RECOMENDACIONES**

- ) Promover la formalización oportuna de convenios y licencias a través de mesas técnicas con participación de todas las instituciones clave (SEDECOAS, ERSAPS, SANAA, SERNA) permitiría reducir cuellos de botella legales y administrativos. Estas acciones, además de anticipar soluciones, consolidan una cultura de trabajo conjunto y de responsabilidad compartida.
  
- ) Impulsar la provisión oportuna de equipos y vehículos, contribuirá directamente a la eficiencia de las actividades en territorio. Estos elementos, aunque operativos, son fundamentales para garantizar que el personal técnico desarrolle sus funciones en condiciones adecuadas y con un impacto real en las comunidades beneficiarias.



## **VI. ANEXOS**

1. Clasificación del Objeto Específico del Gastos y Tipos de Fondos
  - 1.1 Objetiva Clasificación del Gasto por Objeto Tesoro Nacional.
  - 1.2 Objetiva Clasificación del Gasto por Objeto Fondos Externos.
2. Ejecución por Programa y Grupo de Gasto
3. Modificaciones Presupuestarias.
4. Ejecución Financiera – Programa de Inversión Pública.
5. Ejecución Física – Programa de Inversión Pública. Clasificación del Objeto Específico del Gastos y Tipos de Fondos.

**ANEXO N° 1**  
**SECRETARÍA DE FINANZAS**  
**ADMINISTRACIÓN PÚBLICA CENTRAL**  
**INSTITUCIÓN 416: SECRETARIA DE ESTADO EN LOS DESPACHOS DE DESARROLLO COMUNITARIO, AGUA Y SANEAMIENTO (SEDECOAS)**  
**PRESUPUESTO DE EGRESOS POR OBJETO DETALLADO**  
**SEGUNDO TRIMESTRE DE 2025**  
**FONDOS TOTALES**  
**(Cifras en Lempiras)**

Objeto	Descripción	Presupuesto Aprobado	Presupuesto Vigente	Ejecutado II Trimestre	Ejecutado Acumulado	Variación Trimestral		Variación Acumulada	
						Vigente / Ejecutado	% de Ejecución	Vigente / Acumulado	% de Ejecución
10000	<b>SERVICIOS PERSONALES</b>	<b>76,628,211</b>	<b>76,628,211</b>	<b>8,016,781</b>	<b>10,803,086</b>	<b>68,611,430</b>	<b>10.5</b>	<b>65,825,125</b>	<b>14.1</b>
11100	Sueldos Básicos	14,253,600	54,869,168	6,025,340	8,423,240	48,843,828	11.0	46,445,928	15.4
11400	Adicionales	57,250,319	5,452,920	-	-	5,452,920	-	5,452,920	-
11510	Decimotercer Mes	1,187,800	4,573,275	-	-	4,573,275	-	4,573,275	-
11520	Decimocuarto Mes	1,187,800	2,324,025	965,739	965,739	1,358,286	41.6	1,358,286	41.6
11600	Complementos	267,120	267,120	-	-	267,120	-	267,120	-
11710	Contribuciones al Instituto Nacional de Jubilaciones y Pensiones de los Empleados y Funcionarios del Poder Ejecutivo	2,066,772	7,956,031	864,607	1,212,303	7,091,424	10.9	6,743,729	15.2
11750	Contribuciones para Seguro Social	174,800	945,672	101,095	141,804	844,577	10.7	803,868	15.0
14300	Gastos de Representacion en el Pais	240,000	240,000	60,000	60,000	180,000	25.0	180,000	25.0
20000	<b>SERVICIOS NO PERSONALES</b>	<b>45,685,021</b>	<b>49,025,200</b>	<b>8,127,213</b>	<b>8,933,569</b>	<b>40,897,987</b>	<b>16.6</b>	<b>40,091,631</b>	<b>18.2</b>
21110	Suministro De Energía Eléctrica	-	120,000	10,469	10,469	109,531	8.7	109,531	8.7
21430	Telefonía Celular	120,000	5,000	-	-	5,000	-	5,000	-
22100	Alquiler de Edificios, Viviendas y Locales	-	3,200,000	1,017,192	1,017,192	2,182,808	31.8	2,182,808	31.8
23100	Mantenimiento y Reparación de Edificios y Locales	-	250,000	-	-	250,000	-	250,000	-
23200	Mantenimiento y Reparación de Equipos y Medios de Transporte	1,168,000	864,130	4,990	4,990	859,140	0.6	859,140	0.6
23320	Mantenimiento y Reparación de Equipos de Tracción y Elevación	-	600,000	-	-	600,000	-	600,000	-
23370	Mantenimiento y Reparación de Equipos de Comunicación	-	70,582	70,581	70,581	1	100.0	1	100.0
23600	Mantenimiento de Sistemas Informáticos	60,000	60,000	-	-	60,000	-	60,000	-
24200	Estudios, Investigaciones y Análisis de Factibilidad	6,000,000	6,000,000	1,363,571	1,363,571	4,636,429	22.7	4,636,429	22.7
24400	Servicios de Contabilidad y Auditoría	-	600,000	512,881	512,881	87,119	85.5	87,119	85.5
24710	Servicios De Consultoría De Gestión Administrativa Y Financiera	32,608,714	29,979,763	4,010,286	4,010,286	25,969,477	13.4	25,969,477	13.4
24720	Servicios de Consultoría de Monitoreo y Evaluación	-	400,000	-	-	400,000	-	400,000	-
25300	Servicio de Imprenta, Publicaciones y Reproducciones	-	163,680	43,240	43,240	120,440	26.4	120,440	26.4
25400	Primas y Gastos de Seguro	140,000	531,392	39,493	330,884	491,899	7.4	200,508	62.3
25700	Servicio de Internet	87,000	198,608	-	-	198,608	-	198,608	-
25900	Otros Servicios Comerciales y Financieros	300,000	300,000	-	-	300,000	-	300,000	-
26110	Pasajes Nacionales	100,000	100,000	-	-	100,000	-	100,000	-
26210	Viáticos Nacionales	3,516,907	3,766,907	1,054,511	1,529,356	2,712,396	28.0	2,237,551	40.6
27210	Tasas	384,400	1,034,400	-	40,120	1,034,400	-	994,280	3.9
29100	Ceremonial y Protocolo	1,200,000	780,738	-	-	780,738	-	780,738	-
30000	<b>MATERIALES Y SUMINISTROS</b>	<b>10,251,882</b>	<b>4,452,145</b>	<b>257,319</b>	<b>471,326</b>	<b>4,194,826</b>	<b>5.8</b>	<b>3,980,819</b>	<b>10.6</b>
31110	Productos Alimenticios Y Bebidas	7,536,587	1,120,800	120,534	195,272	1,000,266	10.8	925,528	17.4
32310	Prendas de Vestir	300,000	300,000	6,354	6,354	293,646	2.1	293,646	2.1
33100	Productos De Papel Y Cartón	-	39,000	-	-	39,000	-	39,000	-
33300	Productos de Artes Gráficas	-	300,000	-	-	300,000	-	300,000	-
34400	Llantas y Cámaras de Aire	1,133,295	1,133,295	-	-	1,133,295	-	1,133,295	-
35500	Tintas, Pinturas y Colorantes	-	15,000	2,643	2,643	12,357	17.6	12,357	17.6
35610	Gasolina	-	-	-	-	-	-	-	-
35620	Diesel	200,000	281,250	85,879	194,050	195,371	30.5	87,200	69.0
35650	Aceites y Grasas Lubricantes	500,000	300,000	-	-	300,000	-	300,000	-
35800	Productos de Material Plástico	-	20,000	19,061	19,061	939	95.3	939	95.3
36400	Herramientas Menores	100,000	100,000	17,077	17,077	82,923	17.1	82,923	17.1
39100	Elementos de Limpieza y Aseo Personal	-	20,800	-	-	20,800	-	20,800	-
39200	Utiles de Escritorio, Oficina y Enseñanza	32,000	242,000	-	31,099	242,000	-	210,901	12.9

**ANEXO N° 1**  
**SECRETARÍA DE FINANZAS**  
**ADMINISTRACIÓN PÚBLICA CENTRAL**  
**INSTITUCIÓN 416: SECRETARIA DE ESTADO EN LOS DESPACHOS DE DESARROLLO COMUNITARIO, AGUA Y SANEAMIENTO (SEDECOAS)**  
**PRESUPUESTO DE EGRESOS POR OBJETO DETALLADO**  
**SEGUNDO TRIMESTRE DE 2025**  
**FONDOS TOTALES**  
**(Cifras en Lempiras)**

Objeto	Descripción	Presupuesto Aprobado	Presupuesto Vigente	Ejecutado II Trimestre	Ejecutado Acumulado	Variación Trimestral		Variación Acumulada	
						Vigente / Ejecutado	% de Ejecución	Vigente / Acumulado	% de Ejecución
39300	Útiles y Materiales Eléctricos	50,000	50,000	1,449	1,449	48,551	2.9	48,551	2.9
39600	Repuestos y Accesorios	400,000	530,000	4,322	4,322	525,678	0.8	525,678	0.8
<b>40000</b>	<b>BIENES CAPITALIZABLES</b>	<b>1,608,268,409</b>	<b>1,465,727,967</b>	<b>160,073,003</b>	<b>208,621,967</b>	<b>1,305,654,964</b>	<b>10.9</b>	<b>1,257,106,000</b>	<b>14.2</b>
42120	Equipos Varios de Oficina	100,000	149,870	89,775	89,775	60,095	59.9	60,095	59.9
42210	Máquinas y Equipo de Construcción	-	1,450,000	-	-	1,450,000	-	1,450,000	-
42310	Equipo de Transporte Terrestre para Personas	-	13,000,000	-	-	13,000,000	-	13,000,000	-
42430	Equipo de Laboratorio no Médico	-	51,000	-	-	51,000	-	51,000	-
42510	Equipo de Comunicación	-	680,000	-	-	680,000	-	680,000	-
42600	Equipos para Computación	4,342,671	8,242,671	805,979	3,782,574	7,436,692	9.8	4,460,097	45.9
42710	Muebles y Equipos Educativos	-	9,568,000	9,470,690	9,470,690	97,310	99.0	97,310	99.0
45100	Aplicaciones Informáticas	3,325,000	3,325,000	190,900	190,900	3,134,100	5.7	3,134,100	5.7
47110	Construcciones y Mejoras de Bienes en Dominio Privado	1,371,240,533	1,176,672,533	14,746,505	21,416,083	1,161,926,028	1.3	1,155,256,450	1.8
47210	Construcciones y Mejoras de Bienes en Dominio Público	229,260,205	239,929,059	134,769,155	173,671,946	105,159,904	56.2	66,257,113	72.4
47220	Supervisión de Construcciones y Mejoras de Bienes en Dominio Público	-	12,659,834	-	-	12,659,834	-	12,659,834	-
<b>50000</b>	<b>TRANSFERENCIAS Y DONACIONES</b>	<b>65,000,000</b>	<b>65,000,000</b>	<b>57,000,000</b>	<b>57,000,000</b>	<b>8,000,000</b>	<b>87.7</b>	<b>8,000,000</b>	<b>87.7</b>
54110	Ayuda Social A Personas (Transferencia De Capital)	65,000,000	65,000,000	57,000,000	57,000,000	8,000,000	87.7	8,000,000	87.7
	<b>TOTAL</b>	<b>1,805,833,523</b>	<b>1,660,833,523</b>	<b>233,474,316</b>	<b>285,829,949</b>	<b>1,427,359,207</b>	<b>14.1</b>	<b>1,375,003,574</b>	<b>17.2</b>

**ANEXO N° 1.1**  
**SECRETARÍA DE FINANZAS**  
**ADMINISTRACIÓN PÚBLICA CENTRAL**  
**INSTITUCIÓN 416: SECRETARÍA DE ESTADO EN LOS DESPACHOS DE DESARROLLO COMUNITARIO, AGUA Y SANEAMIENTO (SEDECOAS)**  
**PRESUPUESTO DE EGRESOS POR OBJETO DETALLADO**  
**SEGUNDO TRIMESTRE DE 2025**  
**FONDOS DEL TESORO NACIONAL**  
**(Cifras en Lempiras)**

Objeto	Descripción	Presupuesto Aprobado	Presupuesto Vigente	Ejecutado II Trimestre	Ejecutado Acumulado	Variación Trimestral		Variación Acumulada	
						Vigente / Ejecutado	% de Ejecución	Vigente / Acumulado	% de Ejecución
<b>10000</b>	<b>SERVICIOS PERSONALES</b>	<b>76,628,211</b>	<b>76,628,211</b>	<b>8,016,781</b>	<b>10,803,086</b>	<b>68,611,430</b>	<b>10.5</b>	<b>65,825,125</b>	<b>14.1</b>
11100	Sueldos Básicos	14,253,600	54,869,168	6,025,340	8,423,240	48,843,828	11.0	46,445,928	15.4
11400	Adicionales	57,250,319	5,452,920	-	-	5,452,920	-	5,452,920	-
11510	Decimotercer Mes	1,187,800	4,573,275	-	-	4,573,275	-	4,573,275	-
11520	Decimocuarto Mes	1,187,800	2,324,025	965,739	965,739	1,358,286	41.6	1,358,286	41.6
11600	Complementos	267,120	267,120	-	-	267,120	-	267,120	-
11710	Contribuciones al Instituto Nacional de Jubilaciones y Pensiones de los Empleados y Funcionarios del Poder Ejecutivo	2,066,772	7,956,031	864,607	1,212,303	7,091,424	10.9	6,743,729	15.2
11750	Contribuciones para Seguro Social	174,800	945,672	101,095	141,804	844,577	10.7	803,868	15.0
14300	Gastos de Representación en el País	240,000	240,000	60,000	60,000	180,000	25.0	180,000	25.0
<b>20000</b>	<b>SERVICIOS NO PERSONALES</b>	<b>13,076,307</b>	<b>12,465,437</b>	<b>2,479,544</b>	<b>3,285,901</b>	<b>9,985,893</b>	<b>19.9</b>	<b>9,179,536</b>	<b>26.4</b>
21430	Telefonía Celular	120,000	5,000	-	-	5,000	-	5,000	-
23200	Mantenimiento y Reparación de Equipos y Medios de Transporte	1,168,000	864,130	4,990	4,990	859,140	0.6	859,140	0.6
23370	Mantenimiento y Reparación de Equipos de Comunicación	-	70,582	70,581	70,581	1	100.0	1	100.0
23600	Mantenimiento de Sistemas Informáticos	60,000	60,000	-	-	60,000	-	60,000	-
24200	Estudios, Investigaciones y Análisis de Factibilidad	6,000,000	6,000,000	1,363,571	1,363,571	4,636,429	22.7	4,636,429	22.7
25300	Servicio de Imprenta, Publicaciones y Reproducciones	-	3,680	3,680	3,680	-	100.0	-	100.0
25400	Primas y Gastos de Seguro	140,000	331,392	39,493	330,884	291,899	11.9	508	99.8
25700	Servicio de Internet	87,000	48,608	-	-	48,608	-	48,608	-
25900	Otros Servicios Comerciales y Financieros	300,000	300,000	-	-	300,000	-	300,000	-
26110	Pasajes Nacionales	100,000	100,000	-	-	100,000	-	100,000	-
26210	Viáticos Nacionales	3,516,907	3,516,907	997,230	1,472,075	2,519,677	28.4	2,044,832	41.9
27210	Tasas	384,400	384,400	-	40,120	384,400	-	344,280	10.4
29100	Ceremonial y Protocolo	1,200,000	780,738	-	-	780,738	-	780,738	-
<b>30000</b>	<b>MATERIALES Y SUMINISTROS</b>	<b>3,515,295</b>	<b>3,950,295</b>	<b>251,319</b>	<b>465,326</b>	<b>3,698,976</b>	<b>6.4</b>	<b>3,484,969</b>	<b>11.8</b>
31110	Productos Alimenticios Y Bebidas	800,000	1,100,000	120,534	195,272	979,466	11.0	904,728	17.8
32310	Prendas de Vestir	300,000	300,000	6,354	6,354	293,646	2.1	293,646	2.1
33300	Productos de Artes Gráficas	-	300,000	-	-	300,000	-	300,000	-
34400	Llantas y Cámaras de Aire	1,133,295	1,133,295	-	-	1,133,295	-	1,133,295	-
35500	Tintas, Pinturas y Colorantes	-	15,000	2,643	2,643	12,357	17.6	12,357	17.6
35610	Gasolina	-	-	-	-	-	-	-	-
35620	Diesel	200,000	200,000	79,879	188,050	120,121	39.9	11,950	94.0
35650	Aceites y Grasas Lubricantes	500,000	300,000	-	-	300,000	-	300,000	-
35800	Productos de Material Plástico	-	20,000	19,061	19,061	939	95.3	939	95.3
36400	Herramientas Menores	100,000	100,000	17,077	17,077	82,923	17.1	82,923	17.1
39200	Útiles de Escritorio, Oficina y Enseñanza	32,000	32,000	-	31,099	32,000	-	901	97.2
39300	Útiles y Materiales Eléctricos	50,000	50,000	1,449	1,449	48,551	2.9	48,551	2.9
39600	Repuestos y Accesorios	400,000	400,000	4,322	4,322	395,678	1.1	395,678	1.1
<b>40000</b>	<b>BIENES CAPITALIZABLES</b>	<b>1,296,583,204</b>	<b>1,296,759,074</b>	<b>109,505,634</b>	<b>158,054,598</b>	<b>1,187,253,440</b>	<b>8.4</b>	<b>1,138,704,476</b>	<b>12.2</b>
42120	Equipos Varios de Oficina	100,000	149,870	89,775	89,775	60,095	59.9	60,095	59.9
42210	Máquinas y Equipo de Construcción	-	75,000	-	-	-	-	-	-
42430	Equipo de Laboratorio no Médico	-	51,000	-	-	51,000	-	51,000	-
42600	Equipos para Computación	4,342,671	4,342,671	805,979	3,782,574	3,536,692	18.6	560,097	87.1
42710	Muebles y Equipos Educativos	-	9,568,000	9,470,690	9,470,690	97,310	99.0	97,310	99.0
45100	Aplicaciones Informáticas	3,325,000	3,325,000	190,900	190,900	3,134,100	5.7	3,134,100	5.7
47110	Construcciones y Mejoras de Bienes en Dominio Privado	1,171,240,533	1,121,672,533	14,746,505	21,416,083	1,106,926,028	1.3	1,100,256,450	1.9
47210	Construcciones y Mejoras de Bienes en Dominio Público	117,575,000	157,575,000	84,201,786	123,104,577	73,373,214	53.4	34,470,423	78.1
<b>50000</b>	<b>TRANSFERENCIAS Y DONACIONES</b>	<b>65,000,000</b>	<b>65,000,000</b>	<b>57,000,000</b>	<b>57,000,000</b>	<b>8,000,000</b>	<b>87.7</b>	<b>8,000,000</b>	<b>87.7</b>
54110	Ayuda Social A Personas (Transferencia De Capital)	65,000,000	65,000,000	57,000,000	57,000,000	8,000,000	87.7	8,000,000	87.7
	<b>TOTAL</b>	<b>1,454,803,017</b>	<b>1,454,803,017</b>	<b>177,253,279</b>	<b>229,608,912</b>	<b>1,277,549,738</b>	<b>12.2</b>	<b>1,225,194,105</b>	<b>15.8</b>

**ANEXO N° 1.2**  
**SECRETARÍA DE FINANZAS**  
**ADMINISTRACIÓN PÚBLICA CENTRAL**  
**INSTITUCIÓN 416: SECRETARIA DE ESTADO EN LOS DESPACHOS DE DESARROLLO COMUNITARIO, AGUA Y SANEAMIENTO (SEDECOAS)**  
**PRESUPUESTO DE EGRESOS POR OBJETO DETALLADO**  
**SEGUNDO TRIMESTRE DE 2025**  
**FONDOS EXTERNOS**  
**(Cifras en Lempiras)**

Objeto	Descripción	Presupuesto Aprobado	Presupuesto Vigente	Ejecutado II Trimestre	Ejecutado Acumulado	Variación Trimestral		Variación Acumulada	
						Vigente / Ejecutado	% de Ejecución	Vigente / Acumulado	% de Ejecución
<b>20000</b>	<b>SERVICIOS NO PERSONALES</b>	<b>32,608,714</b>	<b>36,559,763</b>	<b>5,647,668</b>	<b>5,647,668</b>	<b>30,912,095</b>	<b>15.4</b>	<b>30,912,095</b>	<b>15.4</b>
21110	Suministro De Energía Eléctrica	-	120,000	10,469	10,469	109,531	8.7	109,531	8.7
22100	Alquiler de Edificios, Viviendas y Locales	-	3,200,000	1,017,192	1,017,192	-	-	-	-
23100	Mantenimiento y Reparación de Edificios y Locales	-	250,000	-	-	-	-	-	-
23320	Mantenimiento y Reparación de Equipos de Tracción y Elevación	-	600,000	-	-	-	-	-	-
24400	Servicios de Contabilidad y Auditoría	-	600,000	512,881	512,881	87,119	85.5	87,119	85.5
24710	Servicios De Consultoría De Gestión Administrativa Y Financiera	32,608,714	29,979,763	4,010,286	4,010,286	25,969,477	13.4	25,969,477	13.4
24720	Servicios de Consultoría de Monitoreo y Evaluación	-	400,000	-	-	400,000	-	400,000	-
25300	Servicio de Imprenta, Publicaciones y Reproducciones	-	160,000	39,560	39,560	120,440	24.7	120,440	24.7
25400	Primas y Gastos de Seguro	-	200,000	-	-	200,000	-	200,000	-
25700	Servicio de Internet	-	150,000	-	-	150,000	-	150,000	-
26210	Viáticos Nacionales	-	250,000	57,281	57,281	192,719	22.9	192,719	22.9
27210	Tasas	-	650,000	-	-	650,000	-	650,000	-
<b>30000</b>	<b>MATERIALES Y SUMINISTROS</b>	<b>6,736,587</b>	<b>501,850</b>	<b>6,000</b>	<b>6,000</b>	<b>495,850</b>	<b>1.2</b>	<b>495,850</b>	<b>1.2</b>
31110	Productos Alimenticios Y Bebidas	6,736,587	20,800	-	-	20,800	-	20,800	-
33100	Productos De Papel Y Cartón	-	39,000	-	-	39,000	-	39,000	-
35620	Diesel	-	81,250	6,000	6,000	75,250	7.4	75,250	7.4
39100	Elementos de Limpieza y Aseo Personal	-	20,800	-	-	20,800	-	20,800	-
39200	Útiles de Escritorio, Oficina y Enseñanza	-	210,000	-	-	210,000	-	210,000	-
39600	Repuestos y Accesorios	-	130,000	-	-	130,000	-	130,000	-
<b>40000</b>	<b>BIENES CAPITALIZABLES</b>	<b>311,685,205</b>	<b>168,968,893</b>	<b>50,567,369</b>	<b>50,567,369</b>	<b>118,401,524</b>	<b>29.9</b>	<b>118,401,524</b>	<b>29.9</b>
42210	Máquinas y Equipo de Construcción	-	1,375,000	-	-	1,375,000	-	1,375,000	-
42310	Equipo de Transporte Terrestre para Personas	-	13,000,000	-	-	13,000,000	-	13,000,000	-
42510	Equipo de Comunicación	-	680,000	-	-	680,000	-	680,000	-
42600	Equipos para Computación	-	3,900,000	-	-	3,900,000	-	3,900,000	-
47110	Construcciones y Mejoras de Bienes en Dominio Privado	200,000,000	55,000,000	-	-	55,000,000	-	55,000,000	-
47210	Construcciones y Mejoras de Bienes en Dominio Público	111,685,205	82,354,059	50,567,369	50,567,369	31,786,690	61.4	31,786,690	61.4
47220	Supervisión de Construcciones y Mejoras de Bienes en Dominio Público	-	12,659,834	-	-	12,659,834	-	12,659,834	-
	<b>TOTAL</b>	<b>351,030,506</b>	<b>206,030,506</b>	<b>56,221,037</b>	<b>56,221,037</b>	<b>149,809,469</b>	<b>27.3</b>	<b>149,809,469</b>	<b>27.3</b>

**ANEXO N° 2**  
**SECRETARÍA DE FINANZAS**  
**ADMINISTRACIÓN PÚBLICA CENTRAL**  
**INSTITUCIÓN 416: SECRETARÍA DE ESTADO EN LOS DESPACHOS DE DESARROLLO COMUNITARIO, AGUA Y SANEAMIENTO (SEDECOAS)**  
**PRESUPUESTO DE EGRESOS POR PROGRAMA Y GRUPO DE GASTO**  
**SEGUNDO TRIMESTRE DE 2025**  
**TOTAL FONDOS**  
**(Cifras en Lempiras)**

Programa	Grupo	Descripción	Presupuesto Aprobado	Presupuesto Vigente	Ejecutado II Trimestre	Ejecutado Acumulado	Variación Trimestral		Variación Acumulada	
							Vigente / Ejecutado	% de Ejecución	Vigente / Acumulado	% de Ejecución
1		ACTIVIDADES	1,456,428,017	1,320,996,017	78,304,988	85,088,251	1,242,691,029	5.9	1,235,907,766	6.4
	10000	SERVICIOS PERSONALES	76,628,211	76,628,211	8,016,781	10,803,086	68,611,430	10.5	65,825,125	14.1
	20000	SERVICIOS NO PERSONALES	13,076,307	12,465,437	2,479,544	3,285,901	9,985,893	19.9	9,179,536	26.4
	30000	MATERIALES Y SUMINISTROS	3,515,295	3,950,295	251,319	465,326	3,698,976	6.4	3,484,969	11.8
	40000	BIENES CAPITALIZABLES	1,298,208,204	1,162,952,074	10,557,344	13,533,938	1,152,394,730	0.9	1,149,418,136	1.2
	50000	TRANSFERENCIAS Y DONACIONES	65,000,000	65,000,000	57,000,000	57,000,000	8,000,000	87.7	8,000,000	87.7
11		GESTION DE PROYECTOS NACIONALES	198,375,000	188,807,000	98,948,291	144,520,660	89,858,709	52.4	44,286,340	76.5
	40000	BIENES CAPITALIZABLES	198,375,000	188,807,000	98,948,291	144,520,660	89,858,709	52.4	44,286,340	76.5
12		AGUA POTABLE Y SANEAMIENTO EN HONDURAS	151,030,506	151,030,506	56,221,037	56,221,037	94,809,469	37.2	94,809,469	37.2
	20000	SERVICIOS NO PERSONALES	32,608,714	36,559,763	5,647,668	5,647,668	30,912,095	15.4	30,912,095	15.4
	30000	MATERIALES Y SUMINISTROS	6,736,587	501,850	6,000	6,000	495,850	1.2	495,850	1.2
	40000	BIENES CAPITALIZABLES	111,685,205	113,968,893	50,567,369	50,567,369	63,401,524	44.4	63,401,524	44.4
		<b>TOTAL</b>	<b>1,805,833,523</b>	<b>1,660,833,523</b>	<b>233,474,316</b>	<b>285,829,949</b>	<b>1,427,359,207</b>	<b>14.1</b>	<b>1,375,003,574</b>	<b>17.2</b>

**ANEXO N° 3**  
**SECRETARÍA DE FINANZAS**  
**ADMINISTRACIÓN PÚBLICA CENTRAL**  
**INSTITUCIÓN 416: SECRETARIA DE ESTADO EN LOS DESPACHOS DE DESARROLLO COMUNITARIO, AGUA Y SANEAMIENTO (SEDECOAS)**  
**MODIFICACIONES PRESUPUESTARIAS**  
**SEGUNDO TRIMESTRE DE 2025**  
**(Cifras en Lempiras)**

No.	Descripción de Modificación	Disminuciones		Monto		Numero de Documento FMP - 05	Justificación
		Externos	Totales	Externos	Total		
212	Disminución de espacio presupuestario	145,000,000.00	145,000,000.00	- 145,000,000.00	- 145,000,000.00	13	La Secretaría de Estado en el Despacho Finanzas considera procedente la autorización del Documento de Modificación Presupuestaria FMP-05 No.13 de fecha 21 de mayo de 2025, en el Sistema de Administración Financiera Integrada (SIAFI II), con base a Nota Técnica No.010-2025 y lo establecido en el artículo 239 del Decreto Legislativo N° 4-2025 contentivo de las Disposiciones Generales del Presupuesto 2025. La Dirección General de Presupuesto en coordinación con la Dirección General de Inversión Pública, Dirección General de Política Macroeconómica y Dirección General de Crédito Público realizó la revisión y análisis de los documentos que respaldan la solicitud, base legal y disponibilidad presupuestaria, siendo el presente FMP-05 el instrumento para realizar la modificación presupuestaria, sin embargo, la ejecución de los fondos es responsabilidad de la Institución ejecutora del gasto, en cumplimiento a la Normativa Legal vigente.
<b>TOTAL</b>		<b>145,000,000</b>	<b>145,000,000</b>	<b>- 145,000,000.00</b>	<b>- 145,000,000.00</b>		

**ANEXO N° 4**  
**SECRETARÍA DE FINANZAS**  
**Subsecretaría de Crédito e Inversión Pública – Dirección General de Inversiones Públicas**  
**INSTITUCIÓN 416: SECRETARÍA DE ESTADO EN LOS DESPACHOS DE DESARROLLO COMUNITARIO, AGUA Y SANEAMIENTO (SEDECOAS)**  
**PLAN DE INVERSIÓN PÚBLICA, EJECUCIÓN FINANCIERA AL II TRIMESTRE, 2025**  
**Cifras en Lempiras**

No. Proy.	Institución/ Programa o Proyecto	Convenio	Presupuesto Aprobado			Presupuesto Vigente			Ejecutado II Trimestre				Ejecutado Anual (Devengado)			
			Fondos Nacionales	Fondos Externos	Total	Fondos Nacionales	Fondos Externos	Total	Fondos Nacionales	Fondos Externos	Total	% Ejecución (Dev./Vig)	Fondos Nacionales	Fondos Externos	Total	% Ejecución (Dev./Vig)
2	<b>0416 - Secretaría de Desarrollo Comunitario, Agua y Saneamiento</b>			<b>351,030,506.0</b>	<b>351,030,506.0</b>	<b>188,807,000.0</b>	<b>151,030,506.0</b>	<b>339,837,506.0</b>	<b>98,948,290.7</b>	<b>56,221,037.0</b>	<b>155,169,327.8</b>	<b>45.7</b>	<b>144,520,660.1</b>	<b>56,221,037.0</b>	<b>200,741,697.1</b>	<b>59.1</b>
1	PROGRAMA DE AGUA Y SANEAMIENTO EN HONDURAS	BID5284/BL-HO		351,030,506.0	351,030,506.0	-	151,030,506.0	151,030,506.0	-	56,221,037.0	56,221,037.0	37.2	-	56,221,037.0	56,221,037.0	37.2
	<b>Total PROGRAMA DE AGUA Y SANEAMIENTO EN HONDURAS</b>			<b>351,030,506.0</b>	<b>351,030,506.0</b>	<b>-</b>	<b>151,030,506.0</b>	<b>151,030,506.0</b>	<b>-</b>	<b>56,221,037.0</b>	<b>56,221,037.0</b>	<b>37.2</b>	<b>-</b>	<b>56,221,037.0</b>	<b>56,221,037.0</b>	<b>37.2</b>
2	PROGRAMAS: EN ACCIÓN POR EL AGUA, PAVIMENTACIÓN DE CONCRETO HIDRÁULICO Y HUELLAS VEHICULARES EN VARIOS DEPARTAMENTOS				-	188,807,000.0	-	188,807,000.0	98,948,290.7	-	98,948,290.7	52.4	144,520,660.1	-	144,520,660.1	76.5
	<b>Total PROGRAMAS: EN ACCIÓN POR EL AGUA, PAVIMENTACIÓN DE CONCRETO HIDRÁULICO Y HUELLAS VEHICULARES EN VARIOS DEPARTAMENTOS</b>				<b>-</b>	<b>188,807,000.0</b>	<b>-</b>	<b>188,807,000.0</b>	<b>98,948,290.7</b>	<b>-</b>	<b>98,948,290.7</b>	<b>52.4</b>	<b>144,520,660.1</b>	<b>-</b>	<b>144,520,660.1</b>	<b>76.5</b>
	<b>Inversión Social</b>															
	<b>0416 - Secretaría de Desarrollo Comunitario, Agua y Saneamiento</b>		<b>1,399,745,003.0</b>	<b>-</b>	<b>1,399,745,003.0</b>	<b>-</b>	<b>-</b>	<b>-</b>	<b>-</b>	<b>-</b>	<b>-</b>	<b>-</b>	<b>-</b>	<b>-</b>	<b>-</b>	<b>-</b>
	OTRAS INVERSIONES SOCIALES		1,399,745,003.0	-	1,399,745,003.0	-	-	-	-	-	-	-	-	-	-	-
	<b>Total - OTRAS INVERSIONES SOCIALES</b>		<b>1,399,745,003.0</b>	<b>-</b>	<b>1,399,745,003.0</b>	<b>-</b>	<b>-</b>	<b>-</b>	<b>-</b>	<b>-</b>	<b>-</b>	<b>-</b>	<b>-</b>	<b>-</b>	<b>-</b>	<b>-</b>
	<b>Formación Bruta de Capital</b>															
	<b>0416 - Secretaría de Desarrollo Comunitario, Agua y Saneamiento</b>		<b>290,784,264.0</b>	<b>-</b>	<b>290,784,264.0</b>	<b>17,511,541.0</b>	<b>-</b>	<b>17,511,541.0</b>	<b>10,557,343.6</b>	<b>-</b>	<b>10,557,343.6</b>	<b>60.3</b>	<b>13,533,938.0</b>	<b>-</b>	<b>13,533,938.0</b>	<b>77.3</b>
	PROGRAMAS: EN ACCIÓN POR EL AGUA, PAVIMENTACIÓN DE CONCRETO HIDRÁULICO Y HUELLAS VEHICULARES EN VARIOS DEPARTAMENTOS		290,784,264.0	-	290,784,264.0	17,511,541.0	-	17,511,541.0	10,557,343.6	-	10,557,343.6	60.3	13,533,938.0	-	13,533,938.0	77.3
	<b>Total PROGRAMAS: EN ACCIÓN POR EL AGUA, PAVIMENTACIÓN DE CONCRETO HIDRÁULICO Y HUELLAS VEHICULARES EN VARIOS DEPARTAMENTOS</b>		<b>290,784,264.0</b>	<b>-</b>	<b>290,784,264.0</b>	<b>17,511,541.0</b>	<b>-</b>	<b>17,511,541.0</b>	<b>10,557,343.6</b>	<b>-</b>	<b>10,557,343.6</b>	<b>60.3</b>	<b>13,533,938.0</b>	<b>-</b>	<b>13,533,938.0</b>	<b>77.3</b>
	<b>Total general</b>		<b>290,784,264.0</b>	<b>351,030,506.0</b>	<b>641,814,770.0</b>	<b>206,318,541.0</b>	<b>151,030,506.0</b>	<b>357,349,047.0</b>	<b>109,505,634.3</b>	<b>56,221,037.0</b>	<b>165,726,671.3</b>	<b>55.5</b>	<b>158,054,598.1</b>	<b>56,221,037.0</b>	<b>214,275,635.2</b>	<b>70.3</b>

Fuente: SIAFI, 30/06/2025

**ANEXO N° 5**  
**SECRETARÍA DE FINANZAS**  
**Subsecretaría de Crédito e Inversión Pública – Dirección General de Inversión Pública**  
**INSTITUCIÓN 416: SECRETARÍA DE ESTADO EN LOS DESPACHOS DE DESARROLLO COMUNITARIO, AGUA Y SANEAMIENTO (SEDECOAS)**  
**PROGRAMA DE INVERSIÓN PÚBLICA, EJECUCIÓN FÍSICA AL II TRIMESTRE, 2025**  
**Cifras en Lempiras**

Institución	Proyecto	Resultado	Unidad de Medida	Anual			II Trimestre 2025		
				Programación	Ejecución	% Ejecución	Programación	Ejecución	% Ejecución
Secretaría de Desarrollo Comunitario, Agua y Saneamiento	001 - Programa de Agua Potable y Saneamiento en Honduras	14 - Ejecución del Contrato de Obras de los sistemas de Agua Potable PAPSH	155 - CONTRATO	1	0	0	0	0	0
		15 - Ejecución del Contrato de Supervisión de Obras de los sistemas de Agua Potable PAPSH	155 - CONTRATO	1	0	0	0	0	0
		16 - Ejecución del Contrato de Obras de de las soluciones individuales de saneamiento PAPSH	155 - CONTRATO	1	0	0	0	0	0
		17 - Ejecución del Contrato de supervisión de las soluciones individuales de saneamiento PAPSH	155 - CONTRATO	1	0	0	0	0	0
		18 - Ejecución del Contrato con ONGs para la construcción los sistemas individuales de cosecha de agua. PAPSH	155 - CONTRATO	1	0	0	0	0	0
		19 - Ejecución del Contrato de Inspectores (consultores individuales) de los sistemas individuales de cosecha de agua. PAPSH	155 - CONTRATO	1	0	0	0	0	0
		20 - Contratación de las firmas consultoras que elaborarán los diseños. PAPSH	155 - CONTRATO	1	0	0	0	0	0
		21 - Informe de los proyectos en ejecución con enfoque de género para evidenciar las oportunidades entre mujeres y hombres. PAPSH	149 - INFORME	1	0	0	0	0	0
		22 - Ejecución del Contrato construcción de obras de Agua Potable PAPSH	155 - CONTRATO	1	0	0	0	0	0
		23 - Ejecución Contrato de Supervisión de obras de Agua Potable PAPSH	155 - CONTRATO	1	-	-	-	-	-
		24 - Ejecución del contrato de construcción de obras de Línea de Impulsión Barrios PAPSH	155 - CONTRATO	1	-	-	-	-	-
		25 - Ejecución Contrato de supervisión de obras de Línea de Impulsión Barrios PAPSH	155 - CONTRATO	1	-	-	-	-	-
		26 - Ejecución del Contrato de construcción obras de Alcantarillado PAPSH	155 - CONTRATO	1	-	-	-	-	-
		27 - Ejecución del Contrato de Supervisión de obras de Alcantarillado PAPSH	155 - CONTRATO	1	-	-	-	-	-
		30 - Contratación de firma para el diseño e implementación del plan. PAPSH	155 - CONTRATO	1	-	-	-	-	-
		31 - Suscripción de Convenio de Cooperación SEDECOAS FHIS SANAA. PAPSH	26 - CONVENIO	1	-	-	-	-	-
32 - Contratación de firma para el diseño de obras de infraestructura. PAPSH	155 - CONTRATO	1	-	-	-	-	-		
33 - Contratación de firma para el desarrollo de los cursos. PAPSH	155 - CONTRATO	1	-	-	-	-	-		

Fuente: SIAFI, 30/06/2025