



Secretaría de
Finanzas
Gobierno de la República

Informe de Seguimiento y Evaluación de la Ejecución Presupuestaria Física y Financiera al Segundo Trimestre 2025

417 Programa de Acción Solidaria
(**PROASOL**)



Tegucigalpa, M.D.C. Agosto 2025



SEGUIMIENTO Y EVALUACIÓN DE LA GESTIÓN PRESUPUESTARIA SEGUNDO TRIMESTRE 2025

417: PROGRAMA DE ACCIÓN SOLIDARIA (PROASOL)

I. ANTECEDENTES

La Secretaría de Estado en el Despacho de Finanzas realiza el Informe de la Ejecución del Presupuesto de Ingresos y Egresos, con base a los artículos 45 y 46 Capítulo VII “Del Seguimiento y Evaluación de la Ejecución Presupuestaria” del Decreto Legislativo N° 83-2004, contentivo de la Ley Orgánica del Presupuesto, Acuerdo N° 1341 de la Secretaría de Finanzas, publicado en el Diario Oficial La Gaceta el 12 de febrero 2009, que aprueba las Normas Técnicas del Subsistema de Presupuesto y Artículo 262 Capítulo VI “Monitoreo, Seguimiento y Evaluación” del Decreto Legislativo N° 4-2025 publicado en el diario oficial La Gaceta el 6 de febrero 2025, correspondiente a la Ley del Presupuesto del Ejercicio Fiscal 2025 y sus Disposiciones Generales, aprobadas por el Congreso Nacional.

a. Autoridad Legislativa

El Programa de Acción Solidaria (PROASOL) fue creado mediante Decreto Ejecutivo No.PCM-20-2022 publicado en el Diario Oficial “La Gaceta” No.35,999 el 11 de agosto, 2022.

b. Misión

Responder a las necesidades de atención social inclusiva para el desarrollo de oportunidades y el impulso de capacidades de los grupos sociales más vulnerables, contribuyendo al desarrollo personal, familiar y social en el marco de la resiliencia y sostenibilidad comunitaria.

c. Funciones

El Programa de Acción Solidaria (PROASOL), tiene las siguientes funciones:

- ✓ Identificar a través de un sistema de información proporcionado por el Observatorio de Desarrollo Social, los planes de atención a los grupos vulnerables;
- ✓ Conformar una agenda integral para la protección asistencial de personas que por sus características se encuentren en condición de grupos vulnerables;



- ✓ Ser ejecutor de las Políticas Públicas en materia social y articulador de proyectos orientados a los ejes: Asistencia social, fortalecimiento humano, fortalecimiento educativo y salud complementaria para grupos vulnerables;
- ✓ Realizar la distribución de las donaciones asignadas por la Secretaría de Estado en el Despacho de Desarrollo Social (SEDESOL), o/y la Presidencia de la República;
- ✓ Desarrollar e implementar mecanismos de transparencia y rendición de cuentas de la inversión pública realizada;
- ✓ Realizar el registro de atenciones, intervenciones y beneficiarios de los programas y proyectos de atención social;
- ✓ Ejecutar los programas y proyectos destinados a la atención social de los grupos vulnerables del país, basándose en principios de transparencia, objetividad, inclusión y eficiencia;
- ✓ Rendir información veraz, oportuna y transparente de las atenciones realizadas al Observatorio de Desarrollo Social;
- ✓ Respetar y cumplir con los lineamientos de transparencia establecidos en la Constitución de la República, convenios internacionales y otras leyes;
- ✓ Otras que le sean asignadas por la Presidencia de la República o/y la Secretaría de Estado en el Despacho de Desarrollo Social (SEDESOL).

II. RESUMEN DE LA COMPOSICIÓN DEL PRESUPUESTO VIGENTE

El presente Informe contiene el análisis de la Ejecución Física y Financiera del Plan Operativo Anual y del Presupuesto de Ingresos y Egresos del Programa de Acción Solidaria (PROASOL) correspondiente al Segundo Trimestre, 2025.

El Programa de Acción Solidaria (PROASOL) cuenta con presupuesto aprobado de L1,559,575,705. representando el 0.36% del Presupuesto General de Ingresos y Egresos de la República y de las Instituciones Descentralizadas, que asciende a L430,907,821,286.

La siguiente sección del informe provee un análisis de la composición del presupuesto vigente:

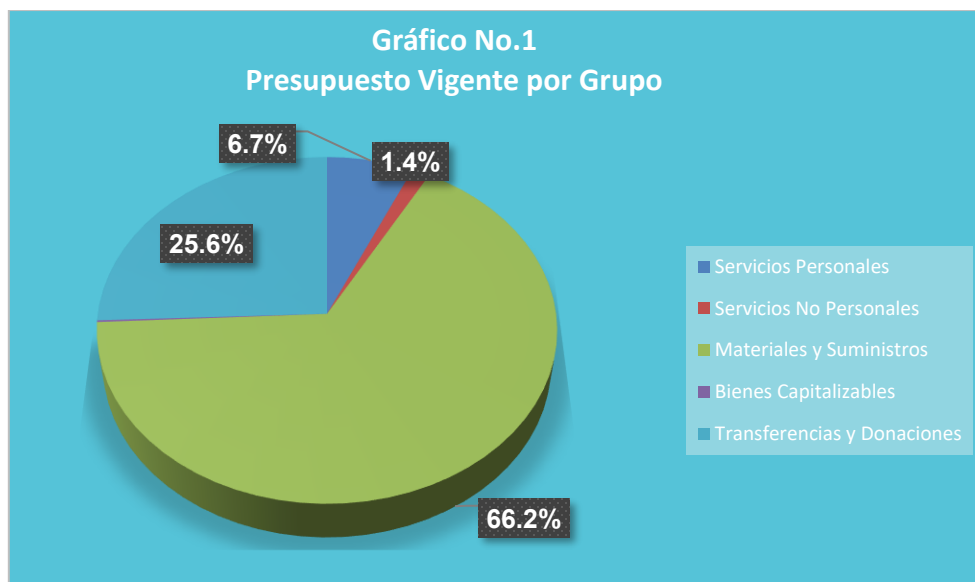
a. Fuente de Presupuesto Vigente

El presupuesto vigente del Programa de Acción Solidaria (PROASOL), se compone de Fondos Nacionales, exclusivamente de la Fuente 11- Tesoro Nacional con L1,559,575,705.



b. Presupuesto Vigente por Grupo

Como se muestra en la gráfica siguiente, la parte más relevante del presupuesto vigente, se concentra en el Grupo Materiales y Suministros con **L1,032,524,327** que representa el 66% del total del presupuesto vigente de la institución; lo anterior se debe a que en este grupo de gasto se concentran los fondos para la Alimentación Escolar que ascienden a L1,032,524,327; seguido por el Grupo Transferencias y Donaciones cuyo presupuesto vigente asciende a **L399,194,536** y contempla asignaciones para transferencias correspondientes a los Bonos a la Tercera Edad (Bono de Oro) a las personas con Discapacidad (Bono Esperanza), Bono a personas afectadas con Cáncer de Mama (Bono Rosa), entre otros.



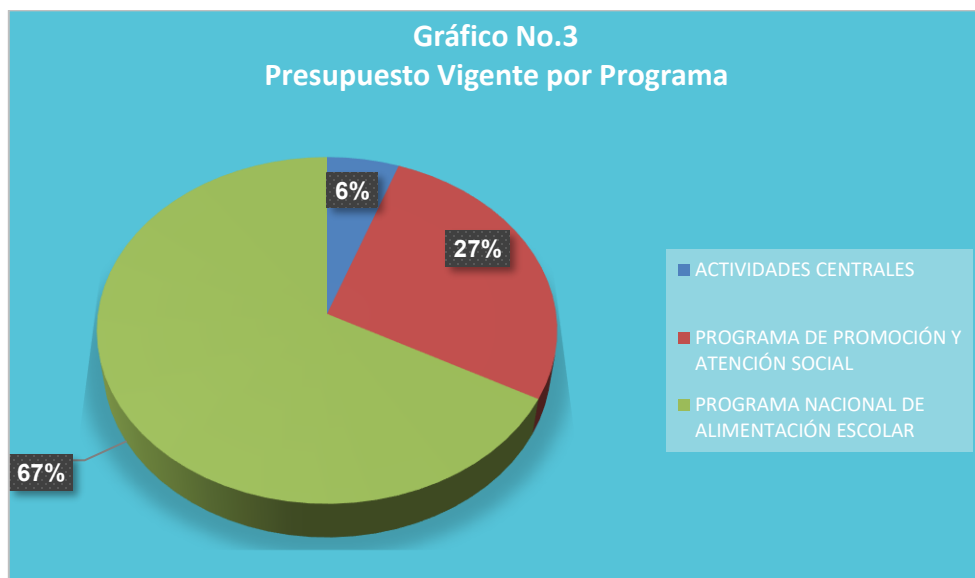
c. Gasto por Grupo Ejecutado 2023-2024-Vigente 2025

La gráfica siguiente muestra la ejecución de gastos entre grupos del Presupuesto Vigente en comparación con la ejecución mostrada en el periodo 2023-2024; no obstante, PROASOL fue creada en el año 2022, por lo tanto, en el siguiente gráfico se refleja la gradual ejecución del 2023-2024 con respecto al presupuesto vigente 2025.



d. Presupuesto Vigente por Programa

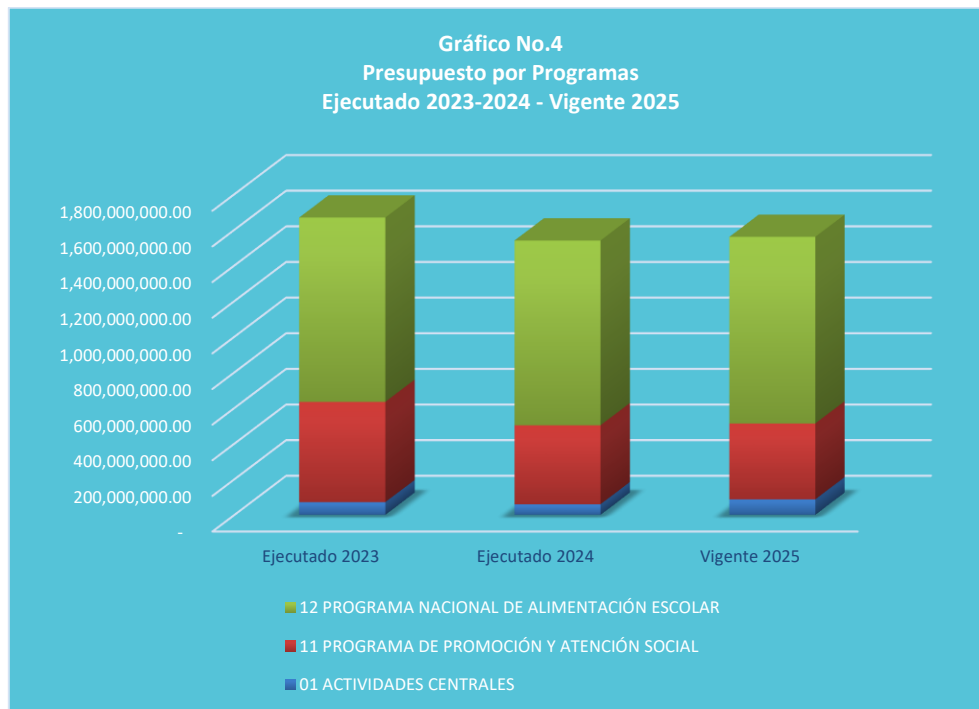
En cuanto a la ejecución por programas, esta institución cuenta con 3 programas, un programa administrativo y 2 operativos, el Programa 12 Programa Nacional de Alimentación Escolar, es el que cuenta con la mayor porción del presupuesto vigente de la institución con un monto que asciende a L1,047,139,992, el Programa 11 - Promoción y Atención Social, es el segundo más relevante con un presupuesto vigente de L425,935,421 y contiene el presupuesto para transferencias orientada a atender a poblaciones vulnerables (Bonos).





e. Gasto por Programa Ejecutado 2023-2024-Vigente 2025

El gráfico siguiente muestra el total de gastos por programa durante los últimos dos años en comparación a su presupuesto vigente. En vista que PROASOL fue creada recientemente en el año 2022, para los años 2023-2024 con respecto al presupuesto vigente 2025 no se muestra una tendencia ascendente en comparación a los fondos destinados a otras instituciones, sino más bien, muestra una asignación similar en el año 2025 frente a lo ejecutado en el año 2024, luego de que la ejecución haya disminuido para el año 2024 frente al año 2023, con una ejecución de L1,668,102,514.73 y L1,539,247,467.39 respectivamente.





III. ANÁLISIS DE LA EJECUCIÓN PRESUPUESTARIA

a. Asuntos Relevantes

No existen asuntos relevantes.

b. Análisis de los Ingresos

Esta institución no genera Recursos Propios.

c. Análisis de los Gastos.

1. Gastos por Grupo

La clasificación por objeto del gasto se conceptúa como una ordenación sistemática y homogénea de los bienes, servicios y las transferencias que el Sector Público aplica en el desarrollo de su gestión. Lo anterior permite identificar claramente y con transparencia los bienes y servicios que se adquieren, así como las transferencias que se ejecutan.

La siguiente tabla brinda un resumen de los Gastos por grupo total fuentes. Para más detalles (Ver Anexos No 1).

Cuadro No. 1
Ejecución de Egresos por Grupo de Gasto
Fondos Totales
(cifras en Lempiras)

Código	Descripción	Aprobado	Vigente	Ejecutado II Trimestre	Ejecución Acumulada	Disponible	% del Trim.	% Acumulado
10000	SERVICIOS PERSONALES	103,923,863	103,923,863	23,787,418	37,340,610	66,583,253	22.9	35.9
20000	SERVICIOS NO PERSONALES	21,311,311	21,311,311	3,408,456	3,795,981	17,515,330	16.0	17.8
30000	MATERIALES Y SUMINISTROS	1,032,524,327	1,032,524,327	711,724,975	711,740,202	320,784,125	68.9	68.9
40000	BIENES CAPITALIZABLES	2,621,668	2,621,668	134,128	134,128	2,487,540	5.1	5.1
50000	TRANSFERENCIAS Y DONACIONES	399,194,536	399,194,536	115,427,502	115,427,502	283,767,034	28.9	28.9
Total		1,559,575,705	1,559,575,705	854,482,478	868,438,422	691,137,283	54.8	55.7



Observaciones sobre Ejecución Trimestral

La ejecución financiera de los grupos del gasto se muestra con una ejecución del 55.7% respecto al presupuesto vigente para el segundo trimestre, lo que representa un repunte luego de que para el final del primer trimestre solo se había ejecutado el 0.9%; donde figura el grupo de gasto Materiales y Suministros con una ejecución del 68.9%, que contemplan Productos Alimenticios y Bebidas (Merienda Escolar), diésel, productos de artes gráficas, Materiales y accesos para costura, entre otros, luego destacan las Transferencias y Donaciones con una ejecución del 28.9 %, cuyos fondos corresponden a la afectación de Ayuda Social a Personas y Transferencias Corrientes a Instituciones sin Fines de Lucro, seguidamente se encuentra el grupo de gasto Servicios Personales que presenta una ejecución trimestral del 22.9% con fondos destinados a sueldos para los empleados permanentes y sueldos y colaterales para el personal por contrato, y por último se encuentran los Servicios no Personales y Bienes Capitalizables, con una ejecución del 16% y 5.1% respectivamente.

Observaciones sobre Ejecución Acumulada

No hay observaciones

Respuesta de la Institución

No se requiere respuesta de la institución.

2. Gastos por Programa

Esta sección brinda una descripción general tanto del desempeño financiero como el físico de cada programa para el trimestre. Los programas administrativos no tienen producción.

a. Programas Administrativos

Programa: 01 Actividades Centrales.

Este programa forma parte de las asignaciones financieras de la Institución y desde aquí se financian todas las actividades administrativas de apoyo esencial que realiza la PROASOL para el logro de los objetivos Institucionales.



Cuadro No. 2
Ejecución de Egresos por Programas Administrativos
(cifras en Lempiras)

Aprobado	Vigente	Ejecutado II Trimestre	Ejecución Acumulada	Disponibles	% Trimestre	% Acumulado
86,514,852	86,500,292	20,144,381	29,938,471	56,561,821	23.3%	34.6%

Observaciones sobre Ejecución Trimestral

La Ejecución del Programa en el segundo trimestre es de 23.3% respecto al presupuesto vigente, con una ejecución acumulada que asciende al 34.6%. Este Programa está compuesto por los grupos del gasto Servicios Personales, Servicios No Personales, Materiales y Suministros, y Bienes Capitalizables siendo el grupo del gasto de Servicios Personales el que cuenta con la mayor porción del presupuesto, con una ejecución presupuestaria de L.16,270,907, que representa el 81% del total ejecutado en para este programa durante el segundo trimestre.

Observaciones sobre Ejecución Acumulada

No hay observaciones

b. Programas Operativos

Programa 11 - Programa de Promoción y Atención Social

El programa consiste en asistir a poblaciones vulnerables para que, tanto de forma individual como en sociedad, puedan identificar y fortalecer sus capacidades técnicas y sociales a través de procesos formativos complementarios, asistencias en salud física y mental, impulso de emprendimientos y asistencia social, todo esto con un enfoque particular hacia las distintas vulnerabilidades, buscando que tales acciones faciliten a los grupos vulnerables y sus poblaciones el actuar, resolver problemas, definir objetivos, comprender y atender las necesidades de desarrollo para lograr los objetivos de manera sostenible y mejorar su calidad de vida.



Cuadro No. 3
Ejecución de Egresos por Programa
(cifras en Lempiras)

Información Financiera						
Aprobado	Vigente	Ejecutado II Trimestre	Ejecutado Acumulado	Disponibile	% Trimestre	% Acumulado
426,508,357	425,935,421	119,179,737	120,743,112	305,192,309	28.0	28.3
Información Física						
Descripción del Producto		Transferencias monetarias entregadas a personas focalizadas en situación de pobreza y vulnerabilidad.		Unidad de Medida del producto		74-PERSONA
Trimestral						
Programado		Ejecutado		% de Ejecución		
Cantidad	Asignación Presupuestaria	Cantidad	Asignación Presupuestaria	Cantidad	Asignación Presupuestaria	
6,196	124,367,936	11,447	119,179,737	184.7	95.8	
Anual						
Programado		Ejecutado		% de Ejecución		
Cantidad	Asignación Presupuestaria	Cantidad	Asignación Presupuestaria	Cantidad	Asignación Presupuestaria	
26,904	425,935,421	11,447	120,743,112	42.5	28.3	

Observaciones sobre Ejecución Trimestral

El programa 11 - Programa de Promoción y Atención Social muestra una ejecución financiera acumulada del 28.3% para el segundo trimestre respecto al presupuesto vigente, con una ejecución trimestral del 28%; muy superior a la ejecución del primer trimestre que alcanzo tan solo un 0.2% para el entonces presupuesto vigente. Esto debido a que durante el segundo trimestre si se presentó una ejecución tanto física como financiera, caso contrario a lo ocurrido durante el primer trimestre.

La información física muestra las transferencias monetarias entregadas a personas focalizadas en situación de pobreza y vulnerabilidad, donde la unidad de medida son las "personas" que reciben el beneficio mencionado. Durante el segundo trimestre se beneficiaron a 11,447 personas, las cuales sobrepasan la cantidad programada en un 184.7%, y en cuanto a la ejecución financiera programada, esta presenta resultados optimo con una ejecución del 95.8%.



Programa 12 - Programa Nacional De Alimentación Escolar

El Programa Nacional de Alimentación Escolar tiene como finalidad, la atención a niñas y niños matriculados en los niveles de pre-básica y básica de los centros educativos públicos focalizados a través del Sistema de Administración de Centros Educativos (SACE).

El programa, no se limita a la población infantil vulnerable en los términos definidos en el PCM-20-2022 sino que está dirigida a la población escolar en los siguientes niveles: Primer Nivel: de 1 a 3 grado, Segundo Nivel: de 4 a 6 grado, Tercer Nivel: de 7 a 9 grado. La atención consiste en la entrega de raciones diarias de alimento con el objetivo de tener un efecto en la mejora de las condiciones de vida a través de una alimentación adecuada, nutrición, higiene, fortalecimiento de conductas, hábitos y destrezas que impulsen el proceso de aprendizaje bajo un esquema integral; permitiendo lograr bajar los índices de deserción, ausentismo, entre otras.

Cuadro No. 4
Ejecución de Egresos por Programa
(cifras en Lempiras)

Información Financiera						
Aprobado	Vigente	Ejecutado II Trimestre	Ejecutado Acumulado	Disponible	% Trimestre	% Acumulado
1,046,552,496	1,047,139,992	715,158,360	717,756,839	329,383,153	68.3	68.5
Información Física						
Descripción del Producto		Remesas de Alimentación Escolar entregadas para atender Centros Educativos gubernamentales de los niveles de básica y pre básica a nivel nacional.		Unidad de Medida del producto		1025-ALIMENTACION ESCOLAR
Trimestral						
Programado		Ejecutado		% de Ejecución		
Cantidad	Asignación Presupuestaria	Cantidad	Asignación Presupuestaria	Cantidad	Asignación Presupuestaria	
1,269,796	353,483,631	1,229,849	715,158,360	96.9	202.3	
Anual						
Programado		Ejecutado		% de Ejecución		
Cantidad	Asignación Presupuestaria	Cantidad	Asignación Presupuestaria	Cantidad	Asignación Presupuestaria	
-	1,047,139,992	-	717,756,839	-	68.5	



Observaciones sobre Ejecución Trimestral

El programa 12 - Programa Nacional De Alimentación Escolar muestra una ejecución financiera acumulada del 68.5% para el segundo trimestre respecto al presupuesto vigente, con una ejecución trimestral del 68.5%; muy superior a la ejecución del primer trimestre que alcanzo tan solo un 0.2% para el entonces presupuesto vigente. Esto debido a que durante el segundo trimestre si se presentó una ejecución tanto física como financiera, caso contrario a lo ocurrido durante el primer trimestre.

En cuanto a la ejecución física, se programó atender a 1,269,796 educandos beneficiados con raciones de alimento y se logró una ejecución cercana a la meta en 96.9%, ejecutando L715,158,360 que representan el 202.3% de las asignaciones presupuestarias destinadas para la meta programada, que es coherente si se considera la baja ejecución presentada durante el primer trimestre, donde se atendió el mismo número de personas, lo que indica que la alta ejecución actual es la representación de un rezago en la misma.

Respuesta de la Institución

No se requiere respuesta de la Institución

c. Modificaciones presupuestarias relevantes del programa

No se realizó ninguna modificación presupuestaria relevante que afectara el gasto operativo del Programa y presupuesto de la Institución.

d. Conclusiones

- ✓ El Programa de la Acción Solidaria al primer trimestre presenta ejecución física y financiera por un monto de L13,955,944.00, que representa el 0.9% del presupuesto vigente, lo cual se considera una ejecución muy pobre, más aún, tomando en consideración la cantidad de población vulnerable existente, lo anterior debido a los retrasos de la unidad ejecutora para emprender las acciones correspondientes al momento de realizar las TMC, así como los lentos procesos a lo interno de la institución.
- ✓ En la ejecución de los programas es importante el seguimiento de su ejecución física y financiera, con el objetivo de verificar que las transferencias monetarias condicionadas y otros beneficios se realicen en forma oportuna a la población en extrema pobreza del país y mejorar así la calidad de vida de estos.



IV. RECOMENDACIONES

- ✓ Continuar vigilando el cumplimiento de la normativa legal vigente para la ejecución del presupuesto, conforme a lo establecido en la Ley Orgánica del Presupuesto, las Normas Técnicas del Subsistema de Presupuesto y las Disposiciones Generales del Presupuesto.
- ✓ Conservar registros actualizados de la ejecución presupuestaria de Ingresos y Egresos en el Sistema de Información Financiera Integrada (SIAFI).
- ✓ Realizar una mejor programación del POA y Presupuesto para mejorar la ejecución de las metas físicas y financieras, con programación en base a costos reales.



V. ANEXOS

1. Clasificación del Objeto Específico del Gastos y Total Fondos
 - 1.1 Objetiva Clasificación del Gasto por Objeto Tesoro Nacional.
2. Ejecución por Programa y Grupo de Gasto

ANEXO N° 1
SECRETARÍA DE FINANZAS
ADMINISTRACIÓN PÚBLICA CENTRAL
INSTITUCIÓN 417: PROGRAMA DE ACCIÓN SOLIDARIA (PROASOL)
PRESUPUESTO DE EGRESOS POR OBJETO DETALLADO
PRIMER TRIMESTRE DE 2025
FONDOS TOTALES
(Cifras en Lempiras)

Objeto	Descripción	Presupuesto Aprobado	Presupuesto Vigente	Ejecutado I Trimestre	Ejecutado Acumulado	Variación Trimestral		Variación Acumulada	
						Vigente / Ejecutado	% de Ejecución	Vigente / Acumulado	% de Ejecución
10000	SERVICIOS PERSONALES	103,923,863	103,923,863	13,553,192	-	90,370,671	13.0	103,923,863	0.0
11100	Sueldos Básicos	65,124,000	65,124,000	12,735,877	-	52,388,123	19.6	65,124,000	-
11400	Adicionales	160,600	160,600	-	-	160,600	-	160,600	-
11510	Decimotercer Mes	5,427,000	5,427,000	-	-	5,427,000	-	5,427,000	-
11520	Decimocuarto Mes	5,266,400	5,266,400	-	-	5,266,400	-	5,266,400	-
11600	Complementos	2,034,280	2,034,280	-	-	2,034,280	-	2,034,280	-
11710	Contribuciones al Instituto Nacional de Jubilaciones y Pensiones de los Empleados y Funcionarios del Poder Ejecutivo	9,442,980	9,442,980	569,122	-	8,873,858	6.0	9,442,980	-
11750	Contribuciones para Seguro Social	1,449,276	1,449,276	134,698	-	1,314,578	9.3	1,449,276	-
12100	Sueldos Básicos	11,424,000	11,424,000	-	-	11,424,000	-	11,424,000	-
12410	Decimotercer Mes	952,000	952,000	-	-	952,000	-	952,000	-
12420	Decimocuarto Mes	952,000	952,000	-	-	952,000	-	952,000	-
12550	Contribuciones para Seguro Social	426,592	426,592	38,495	-	388,097	9.0	426,592	-
12910	Contratos Especiales	240,000	240,000	-	-	240,000	-	240,000	-
14300	Gastos de Representacion en el Pais	300,000	300,000	75,000	-	225,000	25.0	300,000	-
16200	Compensaciones	724,735	724,735	-	-	724,735	-	724,735	-
20000	SERVICIOS NO PERSONALES	21,311,311	21,311,311	387,525	-	20,923,786	1.8	21,311,311	0.0
21110	Suministro De Energía EléCtrica	60,000	60,000	6,403	-	53,597	10.7	60,000	-
21200	Agua	1,000	1,000	-	-	1,000	-	1,000	-
21430	Telefonia Celular	75,000	75,000	-	-	75,000	-	75,000	-
22100	Alquiler de Edificios, Viviendas y Locales	3,850,000	3,850,000	319,700	-	3,530,300	8.3	3,850,000	-
22210	Alquiler de Equipos y Maquinarias de Producción	25,000	25,000	-	-	25,000	-	25,000	-
22220	Alquiler de Equipos de Transporte, Tracción y Elevación	410,000	410,000	-	-	410,000	-	410,000	-
23200	Mantenimiento y Reparación de Equipos y Medios de Transporte	1,190,000	1,190,000	-	-	1,190,000	-	1,190,000	-
23350	Mantenimiento y Reparación de Equipo para Computación	60,000	60,000	-	-	60,000	-	60,000	-
23360	Mantenimiento y Reparación de Equipo de Oficina y Muebles	12,000	12,000	-	-	12,000	-	12,000	-
23370	Mantenimiento y Reparación de Equipos de Comunicación	16,500	16,500	-	-	16,500	-	16,500	-
23390	Mantenimiento y Reparación de Otros Equipos	12,000	12,000	-	-	12,000	-	12,000	-
23500	Limpieza, Aseo y Fumigación	63,000	63,000	-	-	63,000	-	63,000	-
23600	Mantenimiento de Sistemas Informáticos	30,000	30,000	-	-	30,000	-	30,000	-
24500	Servicios de Capacitación	1,100,600	1,100,600	-	-	1,100,600	-	1,100,600	-
24720	Servicios de Consultoría de Monitoreo y Evaluación	45,000	45,000	-	-	45,000	-	45,000	-
25100	Servicio de Transporte	1,000,000	1,000,000	-	-	1,000,000	-	1,000,000	-
25200	Servicio de Almacenamiento	205,000	205,000	-	-	205,000	-	205,000	-
25300	Servicio de Imprenta, Publicaciones y Reproducciones	953,750	953,750	-	-	953,750	-	953,750	-
25400	Primas y Gastos de Seguro	730,000	730,000	-	-	730,000	-	730,000	-
25500	Comisiones y Gastos Bancarios	100,000	100,000	-	-	100,000	-	100,000	-
25600	Publicidad y Propaganda	532,000	532,000	-	-	532,000	-	532,000	-
26110	Pasajes Nacionales	310,000	310,000	-	-	310,000	-	310,000	-
26120	Pasajes al Exterior	350,000	350,000	-	-	350,000	-	350,000	-
26210	Viáticos Nacionales	6,544,961	6,544,961	61,422	-	6,483,539	0.9	6,544,961	-
26220	Viáticos al Exterior	415,000	415,000	-	-	415,000	-	415,000	-
27300	Multas y Recargos	35,000	35,000	-	-	35,000	-	35,000	-
29100	Ceremonial y Protocolo	3,167,500	3,167,500	-	-	3,167,500	-	3,167,500	-
29200	Servicios de Vigilancia	18,000	18,000	-	-	18,000	-	18,000	-
30000	MATERIALES Y SUMINISTROS	1,032,524,327	1,032,524,327	15,227	-	1,032,509,100	-	1,032,524,327	0.0

ANEXO N° 1
SECRETARÍA DE FINANZAS
ADMINISTRACIÓN PÚBLICA CENTRAL
INSTITUCIÓN 417: PROGRAMA DE ACCIÓN SOLIDARIA (PROASOL)
PRESUPUESTO DE EGRESOS POR OBJETO DETALLADO
PRIMER TRIMESTRE DE 2025
FONDOS TOTALES
(Cifras en Lempiras)

Objeto	Descripción	Presupuesto Aprobado	Presupuesto Vigente	Ejecutado I Trimestre	Ejecutado Acumulado	Variación Trimestral		Variación Acumulada	
						Vigente / Ejecutado	% de Ejecución	Vigente / Acumulado	% de Ejecución
31110	Productos Alimenticios Y Bebidas	1,024,095,379	1,024,095,379	11,227		1,024,084,152	-	1,024,095,379	-
31500	Madera, Corcho y sus Manufacturas	5,000	5,000	-		5,000	-	5,000	-
32100	Hilados y Telas	250,000	250,000	-		250,000	-	250,000	-
32310	Prendas de Vestir	980,000	980,000	-		980,000	-	980,000	-
32320	Materiales y Accesorios para Costura	20,000	20,000	-		20,000	-	20,000	-
32400	Calzados	60,000	60,000	-		60,000	-	60,000	-
33100	Productos De Papel Y Cartón	405,000	405,000	-		405,000	-	405,000	-
33300	Productos de Artes Gráficas	1,230,500	1,230,500	-		1,230,500	-	1,230,500	-
33500	Libros, Revistas y Periódicos	280,000	280,000	-		280,000	-	280,000	-
33700	Especies Timbradas y Valores	10,000	10,000	-		10,000	-	10,000	-
34300	Artículos de Caucho	50,000	50,000	-		50,000	-	50,000	-
34400	Llantas y Cámaras de Aire	350,000	350,000	-		350,000	-	350,000	-
35100	Productos Químicos	93,000	93,000	-		93,000	-	93,000	-
35210	Productos Farmacéuticos y Medicinales Varios	100,000	100,000	-		100,000	-	100,000	-
35500	Tintas, Pinturas y Colorantes	220,000	220,000	-		220,000	-	220,000	-
35610	Gasolina	40,000	40,000	-		40,000	-	40,000	-
35620	Diesel	1,480,000	1,480,000	4,000		1,476,000	0.3	1,480,000	-
35650	Aceites y Grasas Lubricantes	110,000	110,000	-		110,000	-	110,000	-
35800	Productos de Material Plástico	260,000	260,000	-		260,000	-	260,000	-
35910	Productos Explosivos y de Pirotecnia	50,000	50,000	-		50,000	-	50,000	-
35930	Productos Químicos de Uso Personal	80,000	80,000	-		80,000	-	80,000	-
36100	Productos Ferrosos	70,000	70,000	-		70,000	-	70,000	-
36400	Herramientas Menores	373,275	373,275	-		373,275	-	373,275	-
36930	Elementos de Ferrería	50,000	50,000	-		50,000	-	50,000	-
37200	Productos de Vidrio	80,000	80,000	-		80,000	-	80,000	-
39100	Elementos de Limpieza y Aseo Personal	530,000	530,000	-		530,000	-	530,000	-
39200	Útiles de Escritorio, Oficina y Enseñanza	290,000	290,000	-		290,000	-	290,000	-
39300	Útiles y Materiales Eléctricos	108,000	108,000	-		108,000	-	108,000	-
39400	Utensilios de Cocina y Comedor	165,000	165,000	-		165,000	-	165,000	-
39600	Repuestos y Accesorios	689,173	689,173	-		689,173	-	689,173	-
40000	BIENES CAPITALIZABLES	2,621,668	2,621,668	-	-	2,621,668	-	2,621,668	0.0
42110	Muebles Varios de Oficina	1,113,377	1,113,377	-		1,113,377	-	1,113,377	-
42140	Electrodomésticos	85,000	85,000	-		85,000	-	85,000	-
42510	Equipo de Comunicación	899,650	899,650	-		899,650	-	899,650	-
42800	Herramientas Mayores	200,000	200,000	-		200,000	-	200,000	-
45100	Aplicaciones Informáticas	323,641	323,641	-		323,641	-	323,641	-
50000	TRANSFERENCIAS Y DONACIONES	399,194,536	399,194,536	-	-	399,194,536	-	399,194,536	0.0
51120	Pensiones	6,000,000	6,000,000	-		6,000,000	-	6,000,000	-
51211	Becas Nacionales	200,000,000	200,000,000	-		200,000,000	-	200,000,000	-
51220	Ayuda Social a Personas	134,688,386	134,688,386	-		134,688,386	-	134,688,386	-
51310	Transferencias Corrientes A Instituciones Sin Fines De Lucro	49,709,550	49,709,550	-		49,709,550	-	49,709,550	-
54110	Ayuda Social A Personas (Transferencia De Capital)	8,796,600	8,796,600	-		8,796,600	-	8,796,600	-
	TOTAL	1,559,575,705	1,559,575,705	13,955,944	-	1,545,619,761	0.9	1,559,575,705	0.0

ANEXO N° 1.1
SECRETARÍA DE FINANZAS
ADMINISTRACIÓN PÚBLICA CENTRAL
INSTITUCIÓN 417: PROGRAMA DE ACCIÓN SOLIDARIA (PROASOL)
PRESUPUESTO DE EGRESOS POR OBJETO DETALLADO
PRIMER TRIMESTRE DE 2025
FONDOS DEL TESORO NACIONAL
(Cifras en Lempiras)

Objeto	Descripción	Presupuesto Aprobado	Presupuesto Vigente	Ejecutado I Trimestre	Ejecutado Acumulado	Variación Trimestral		Variación Acumulada	
						Vigente / Ejecutado	% de Ejecución	Vigente / Acumulado	% de Ejecución
10000	SERVICIOS PERSONALES	103,923,863	103,923,863	13,553,192	-	90,370,671	13.0	103,923,863	0.0
11100	Sueldos Básicos	65,124,000	65,124,000	12,735,877	-	52,388,123	19.6	65,124,000	-
11400	Adicionales	160,600	160,600	-	-	160,600	-	160,600	-
11510	Decimotercer Mes	5,427,000	5,427,000	-	-	5,427,000	-	5,427,000	-
11520	Decimocuarto Mes	5,266,400	5,266,400	-	-	5,266,400	-	5,266,400	-
11600	Complementos	2,034,280	2,034,280	-	-	2,034,280	-	2,034,280	-
11710	Contribuciones al Instituto Nacional de Jubilaciones y Pensiones de los Empleados y Funcionarios del Poder Ejecutivo	9,442,980	9,442,980	569,122	-	8,873,858	6.0	9,442,980	-
11750	Contribuciones para Seguro Social	1,449,276	1,449,276	134,698	-	1,314,578	9.3	1,449,276	-
12100	Sueldos Básicos	11,424,000	11,424,000	-	-	11,424,000	-	11,424,000	-
12410	Decimotercer Mes	952,000	952,000	-	-	952,000	-	952,000	-
12420	Decimocuarto Mes	952,000	952,000	-	-	952,000	-	952,000	-
12550	Contribuciones para Seguro Social	426,592	426,592	38,495	-	388,097	9.0	426,592	-
12910	Contratos Especiales	240,000	240,000	-	-	240,000	-	240,000	-
14300	Gastos de Representación en el País	300,000	300,000	75,000	-	225,000	25.0	300,000	-
16200	Compensaciones	724,735	724,735	-	-	724,735	-	724,735	-
20000	SERVICIOS NO PERSONALES	21,311,311	21,311,311	387,525	-	20,923,786	1.8	21,311,311	0.0
21110	Suministro De Energía EléCtrica	60,000	60,000	6,403	-	53,597	10.7	60,000	-
21200	Agua	1,000	1,000	-	-	1,000	-	1,000	-
21430	Telefonía Celular	75,000	75,000	-	-	75,000	-	75,000	-
22100	Alquiler de Edificios, Viviendas y Locales	3,850,000	3,850,000	319,700	-	3,530,300	8.3	3,850,000	-
22210	Alquiler de Equipos y Maquinarias de Producción	25,000	25,000	-	-	25,000	-	25,000	-
22220	Alquiler de Equipos de Transporte, Tracción y Elevación	410,000	410,000	-	-	410,000	-	410,000	-
23200	Mantenimiento y Reparación de Equipos y Medios de Transporte	1,190,000	1,190,000	-	-	1,190,000	-	1,190,000	-
23350	Mantenimiento y Reparación de Equipo para Computación	60,000	60,000	-	-	60,000	-	60,000	-
23360	Mantenimiento y Reparación de Equipo de Oficina y Muebles	12,000	12,000	-	-	12,000	-	12,000	-
23370	Mantenimiento y Reparación de Equipos de Comunicación	16,500	16,500	-	-	16,500	-	16,500	-
23390	Mantenimiento y Reparación de Otros Equipos	12,000	12,000	-	-	12,000	-	12,000	-
23500	Limpieza, Aseo y Fumigación	63,000	63,000	-	-	63,000	-	63,000	-
23600	Mantenimiento de Sistemas Informáticos	30,000	30,000	-	-	30,000	-	30,000	-
24500	Servicios de Capacitación	1,100,600	1,100,600	-	-	1,100,600	-	1,100,600	-
24720	Servicios de Consultoría de Monitoreo y Evaluación	45,000	45,000	-	-	45,000	-	45,000	-
25100	Servicio de Transporte	1,000,000	1,000,000	-	-	1,000,000	-	1,000,000	-
25200	Servicio de Almacenamiento	205,000	205,000	-	-	205,000	-	205,000	-
25300	Servicio de Imprenta, Publicaciones y Reproducciones	953,750	953,750	-	-	953,750	-	953,750	-
25400	Primas y Gastos de Seguro	730,000	730,000	-	-	730,000	-	730,000	-
25500	Comisiones y Gastos Bancarios	100,000	100,000	-	-	100,000	-	100,000	-
25600	Publicidad y Propaganda	532,000	532,000	-	-	532,000	-	532,000	-
26110	Pasajes Nacionales	310,000	310,000	-	-	310,000	-	310,000	-
26120	Pasajes al Exterior	350,000	350,000	-	-	350,000	-	350,000	-
26210	Viáticos Nacionales	6,544,961	6,544,961	61,422	-	6,483,539	0.9	6,544,961	-
26220	Viáticos al Exterior	415,000	415,000	-	-	415,000	-	415,000	-
27300	Multas y Recargos	35,000	35,000	-	-	35,000	-	35,000	-
29100	Ceremonial y Protocolo	3,167,500	3,167,500	-	-	3,167,500	-	3,167,500	-
29200	Servicios de Vigilancia	18,000	18,000	-	-	18,000	-	18,000	-

ANEXO N° 1.1
SECRETARÍA DE FINANZAS
ADMINISTRACIÓN PÚBLICA CENTRAL
INSTITUCIÓN 417: PROGRAMA DE ACCIÓN SOLIDARIA (PROASOL)
PRESUPUESTO DE EGRESOS POR OBJETO DETALLADO
PRIMER TRIMESTRE DE 2025
FONDOS DEL TESORO NACIONAL
(Cifras en Lempiras)

Objeto	Descripción	Presupuesto Aprobado	Presupuesto Vigente	Ejecutado I Trimestre	Ejecutado Acumulado	Variación Trimestral		Variación Acumulada	
						Vigente / Ejecutado	% de Ejecución	Vigente / Acumulado	% de Ejecución
30000	MATERIALES Y SUMINISTROS	1,032,524,327	1,032,524,327	15,227	-	1,032,509,100	-	1,032,524,327	0.0
31110	Productos Alimenticios Y Bebidas	1,024,095,379	1,024,095,379	11,227		1,024,084,152	-	1,024,095,379	-
31500	Madera, Corcho y sus Manufacturas	5,000	5,000	-		5,000	-	5,000	-
32100	Hilados y Telas	250,000	250,000	-		250,000	-	250,000	-
32310	Prendas de Vestir	980,000	980,000	-		980,000	-	980,000	-
32320	Materiales y Accesorios para Costura	20,000	20,000	-		20,000	-	20,000	-
32400	Calzados	60,000	60,000	-		60,000	-	60,000	-
33100	Productos De Papel Y Cartón	405,000	405,000	-		405,000	-	405,000	-
33300	Productos de Artes Gráficas	1,230,500	1,230,500	-		1,230,500	-	1,230,500	-
33500	Libros, Revistas y Periódicos	280,000	280,000	-		280,000	-	280,000	-
33700	Especies Timbradas y Valores	10,000	10,000	-		10,000	-	10,000	-
34300	Articulos de Caucho	50,000	50,000	-		50,000	-	50,000	-
34400	Llantas y Cámaras de Aire	350,000	350,000	-		350,000	-	350,000	-
35100	Productos Químicos	93,000	93,000	-		93,000	-	93,000	-
35210	Productos Farmacéuticos y Medicinales Varios	100,000	100,000	-		100,000	-	100,000	-
35500	Tintas, Pinturas y Colorantes	220,000	220,000	-		220,000	-	220,000	-
35610	Gasolina	40,000	40,000	-		40,000	-	40,000	-
35620	Diesel	1,480,000	1,480,000	4,000		1,476,000	0.3	1,480,000	-
35650	Aceites y Grasas Lubricantes	110,000	110,000	-		110,000	-	110,000	-
35800	Productos de Material Plástico	260,000	260,000	-		260,000	-	260,000	-
35910	Productos Explosivos y de Pirotecnia	50,000	50,000	-		50,000	-	50,000	-
35930	Productos Químicos de Uso Personal	80,000	80,000	-		80,000	-	80,000	-
36100	Productos Ferrosos	70,000	70,000	-		70,000	-	70,000	-
36400	Herramientas Menores	373,275	373,275	-		373,275	-	373,275	-
36930	Elementos de Ferretería	50,000	50,000	-		50,000	-	50,000	-
37200	Productos de Vidrio	80,000	80,000	-		80,000	-	80,000	-
39100	Elementos de Limpieza y Aseo Personal	530,000	530,000	-		530,000	-	530,000	-
39200	Utiles de Escritorio, Oficina y Enseñanza	290,000	290,000	-		290,000	-	290,000	-
39300	Utiles y Materiales Eléctricos	108,000	108,000	-		108,000	-	108,000	-
39400	Utensilios de Cocina y Comedor	165,000	165,000	-		165,000	-	165,000	-
39600	Repuestos y Accesorios	689,173	689,173	-		689,173	-	689,173	-
40000	BIENES CAPITALIZABLES	2,621,668	2,621,668	-	-	2,621,668	-	2,621,668	0.0
42110	Muebles Varios de Oficina	1,113,377	1,113,377	-		1,113,377	-	1,113,377	-
42140	Electrodomésticos	85,000	85,000	-		85,000	-	85,000	-
42510	Equipo de Comunicación	899,650	899,650	-		899,650	-	899,650	-
42800	Herramientas Mayores	200,000	200,000	-		200,000	-	200,000	-
45100	Aplicaciones Informáticas	323,641	323,641	-		323,641	-	323,641	-
50000	TRANSFERENCIAS Y DONACIONES	399,194,536	399,194,536	-	-	399,194,536	-	399,194,536	0.0
51120	Pensiones	6,000,000	6,000,000	-		6,000,000	-	6,000,000	-
51211	Becas Nacionales	200,000,000	200,000,000	-		200,000,000	-	200,000,000	-
51220	Ayuda Social a Personas	134,688,386	134,688,386	-		134,688,386	-	134,688,386	-
51310	Transferencias Corrientes A Instituciones Sin Fines De Lucro	49,709,550	49,709,550	-		49,709,550	-	49,709,550	-
54110	Ayuda Social A Personas (Transferencia De Capital)	8,796,600	8,796,600	-		8,796,600	-	8,796,600	-
	TOTAL	1,559,575,705	1,559,575,705	13,955,944	-	1,545,619,761	0.9	1,559,575,705	0.0

ANEXO N° 2
SECRETARÍA DE FINANZAS
ADMINISTRACIÓN PÚBLICA CENTRAL
INSTITUCIÓN 417: PROGRAMA DE ACCIÓN SOLIDARIA (PROASOL)
PRESUPUESTO DE EGRESOS POR PROGRAMA Y GRUPO DE GASTO
PRIMER TRIMESTRE DE 2025
TOTAL FONDOS
(Cifras en Lempiras)

Programa	Grupo	Descripción	Presupuesto Aprobado	Presupuesto Vigente	Ejecutado I Trimestre	Ejecutado Acumulado	Variación Trimestral		Variación Acumulada	
							Vigente / Ejecutado	% de Ejecución	Vigente / Acumulado	% de Ejecución
1		ACTIVIDADES CENTRALES	86,514,852	86,514,852	9,794,090	-	76,720,762	11.3	86,514,852	-
	10000	SERVICIOS PERSONALES	68,345,514	68,345,514	9,424,190		58,921,324	13.8	68,345,514	-
	20000	SERVICIOS NO PERSONALES	13,361,888	13,361,888	369,900		12,991,988	2.8	13,361,888	-
	30000	MATERIALES Y SUMINISTROS	2,809,423	2,809,423	-		2,809,423	-	2,809,423	-
	40000	BIENES CAPITALIZABLES	1,998,027	1,998,027	-		1,998,027	-	1,998,027	-
11		PROGRAMA DE PROMOCIÓN Y ATENCIÓN SOCIAL	426,508,357	426,508,357	1,563,375	-	424,944,982	0.4	426,508,357	-
	10000	SERVICIOS PERSONALES	22,173,821	22,173,821	1,550,448		20,623,373	7.0	22,173,821	-
	20000	SERVICIOS NO PERSONALES	2,473,750	2,473,750	-		2,473,750	-	2,473,750	-
	30000	MATERIALES Y SUMINISTROS	2,666,250	2,666,250	12,927		2,653,323	0.5	2,666,250	-
	50000	TRANSFERENCIAS Y DONACIONES	399,194,536	399,194,536	-		399,194,536	-	399,194,536	-
12		PROGRAMA NACIONAL DE ALIMENTACIÓN ESCOLAR	1,046,552,496	1,046,552,496	2,598,479	-	1,043,954,017	0.2	1,046,552,496	-
	10000	SERVICIOS PERSONALES	13,404,528	13,404,528	2,578,554		10,825,974	19.2	13,404,528	-
	20000	SERVICIOS NO PERSONALES	5,475,673	5,475,673	17,625		5,458,048	0.3	5,475,673	-
	30000	MATERIALES Y SUMINISTROS	1,027,048,654	1,027,048,654	2,300		1,027,046,354	-	1,027,048,654	-
	40000	BIENES CAPITALIZABLES	623,641	623,641	-		623,641	-	623,641	-
TOTAL			1,559,575,705	1,559,575,705	13,955,944	-	1,545,619,761	0.9	1,559,575,705	-